

GOBIERNO DEL ESTADO DE CHIHUAHUA
SEGUIMIENTO A LA MATRIZ DE INDICADORES
Cuarto Trimestre 2019

Ultima Actualización 31-12-2019
Mesa No. 1 de 3
Fecha de Impresión 20/03/2020
PDRREPSAT 0

517-FONDO MIXTO CONACYT - GOBIERNO DEL ESTADO DE CHIHUAHUA

2E13519E207T2 - DESARROLLO CIENTÍFICO Y TECNOLÓGICO 2019 / ECONOMÍA, INNOVACIÓN, DESARROLLO SUSTENTABLE Y EQUILIBRIO REGIONAL - INNOVACIÓN - DERECHOS HUMANOS E INCLUSIÓN SOCIAL

Definición del Programa	Población	Tipo	Beneficiarios			Total
			Mujeres	Hombres		
Apoyo y fortalecimiento de las capacidades de investigación, desarrollo e innovación en las empresas, instituciones de educación, centros de investigación y personas físicas, mediante financiamiento de proyectos de investigación en la materia	REFERENCIA	Las empresas, IES, CI, gobierno municipal y estatal				120,746
	POTENCIAL	Las empresas, IES, CI, gobierno municipal y estatal				120,415
	POSTERGADA	Las empresas, IES, CI, gobierno municipal y estatal				120,096
	OBJETIVO	Las empresas, IES, CI, gobierno municipal y estatal inscritas en el RENECYT				319
Recursos del Programa						
	Presupuesto Autorizado		Presupuesto Modificado	Gasto		Variación Presupuesto Modificado vs Gasto
	40,000,000		0			0

Alineaciones

Alineación al Plan Nacional de Desarrollo

Eje	N3	México con Educación de Calidad
Tema	04	Ciencia, Tecnología e Innovación
Subtema	00	Ciencia, Tecnología e Innovación
Objetivo	001	Hacer del desarrollo científico, tecnológico y la innovación pilares para el progreso económico y social sostenible.
Estrategia		
Línea de Acción		

Alineación al Plan Estatal de Desarrollo

Eje	E2	Economía, Innovación, Desarrollo Sustentable y Equilibrio Regional
Tema	--	
Subtema	--	
Objetivo	02	Incrementar la competitividad y productividad de las empresas y del sector productivo en el estado mediante procesos de innovación e integración de tecnología avanzada.
Estrategia	01	Fomentar la investigación aplicada y la formación y desarrollo del talento especializado.
Línea de Acción		

FUENTES DE FINANCIAMIENTO

Clave	Fuente	Origen	Porcentaje	Autorizado	Modificado	Gasto	Variación
1157810	CONTRAPARTE ESTATAL A REASIGNACIONES DE RECURSOS FEDERALES CONSEJO NACIONAL DE CIENCIA Y TECNOLOGIA 2019	ESTATAL	100.00	40,000,000	0	0	0
12719119	FINANCIAMIENTO INTERNO 2019	ESTATAL	0.00	0	0	0	0

GOBIERNO DEL ESTADO DE CHIHUAHUA
SEGUIMIENTO A LA MATRIZ DE INDICADORES
Cuarto Trimestre 2019

Última Actualización 31-12-2019
Hoja No. 2 de 3
Fecha de Impresión 20/03/2020
FRBRREP547.m

517-FONDO MIXTO CONACYT - GOBIERNO DEL ESTADO DE CHIHUAHUA

2E13518E20772 - DESARROLLO CIENTÍFICO Y TECNOLÓGICO 2019 / ECONOMÍA, INNOVACIÓN, DESARROLLO SUSTENTABLE Y EQUILIBRIO REGIONAL - INNOVACIÓN - DERECHOS HUMANOS E INCLUSIÓN SOCIAL

Datos del Indicador

Referencia	Resumen Narrativo	Nombre del Indicador / Descripción del Indicador	Método de Cálculo	Tipo / Dimensión / Frecuencia / Trayectoria	Fórmula / Variables de la Fórmula	Clasificación	Unidad de Medida	Meta Reprogramada	Avance de la Meta del Indicador				Medios de Verificación	Supuestos	
									Valor Logrado del Trimestre	%	Valor Logrado Acumulado	%			Justificación
FIN	Contribuir al incremento de la competitividad del estado mediante el desarrollo científico, tecnológico e innovación, a través de apoyos para proyectos de ciencia, tecnología e innovación en el estado	-Porcentaje de productos científicos, tecnológicos y de innovación alcanzados -Mide el porcentaje de productos científicos, tecnológicos y de innovación alcanzados respecto a los productos esperados	PORCENTUAL	ESTRATEGICO	(PCTIA/PCTIE)*100	ACUMULADO	Proyectos	2	100.00	0	0.00	0	0.00	En este periodo no se formalizaron Convenios de Asignación de Recursos	Las empresas IES, CI, Gobierno Estatal y Municipal beneficiadas con el FIDECOMISO
				ASCENDENTE	PCTIE = Productos científicos, tecnológicos y de innovación esperados	CONSTANTE	Proyectos	2		2		2		Se espera apoyar 2 proyectos de Ciencia, Tecnología e Innovación.	
PROPOSITO	Las empresas, IES, CI, Gobierno Estatal y Municipal inscritas con RENEICYT generan investigación, desarrollo e innovación en el estado	-Variación porcentual de Empresas, IES y CI inscritas ante el Registro nacional de Instituciones y Empresas Científicas y Tecnológicas (RENEICYT). -Mide la Variación porcentual de Empresas, IES y CI inscritas ante el RENEICYT en el año actual respecto al año anterior	PORCENTUAL	ESTRATEGICO	(EICIR2019/EICIR2018-1)*100	ACUMULADO	Empresas ies	450	24.31	0	-100.00	359	-0.83	No se ha actualizado el sistema de RENEICYT por lo que seguimos con 359 registros de empresas, IES y CI inscritos	Las empresas, IES, CI, Gobierno Estatal y Municipal que solicitan apoyos económicos, de acuerdo a las reglas de operación vigentes del Fidecomiso
				ASCENDENTE	EICIR2018 = Empresas IES, CI, inscritas en el RENEICYT, en el año anterior 2018	CONSTANTE	Empresas ies	362		362		362		En el año anterior se lograron 362 registros de empresas, IESs, CI inscritos en el RENEICYT	
Componente C01	Recursos económicos otorgados para la investigación, desarrollo e innovación tecnológica en el estado.	-Porcentaje de Recursos Económicos otorgados. -Mide el porcentaje de apoyos económicos otorgados respecto a los apoyos económicos programados	PORCENTUAL	ESTRATEGICO	(AEO/AEP)*100	ACUMULADO	Apoyos económicos	2	100.00	1	50.00	2	100.00	Se está a la espera de los resultados de las Convocatorias 2018 Chih-2018-02 y Chih-2018-03 para apoyar a más proyectos, más sin embargo en el año se otorgaron 2 apoyos económicos cumpliendo así con la meta.	Proyectos Apoyados
				ASCENDENTE	AEP = Apoyos económicos programados	CONSTANTE	Apoyos económicos	2		2		2		Se tenía programado apoyar a 2 proyectos de Ciencia, Tecnología e Innovación.	
Actividad C0101	Aprobación de las propuestas recibidas, producto de las convocatorias del programa.	-Porcentaje de las propuestas aprobadas. -Mide el porcentaje de las propuestas aprobadas respecto a las propuestas recibidas.	PORCENTUAL	GESTION	(PA/PR)*100	ACUMULADO	Propuesta de proyecto	2	100.00	0	0.00	0	0.00	Se está a la espera de la publicación de los resultados de las Convocatorias 2018 Chih-2018-02 y Chih-2018-03	Las personas, empresas, IES, CI, Gobierno Estatal y Municipal que cumplen con los requisitos de las convocatorias para acceder a los recursos.
				ASCENDENTE	PR = Propuestas Recibidas.	CONSTANTE	Propuesta de proyecto	2		2		2		Se espera recibir 2 propuestas de las Convocatorias 2019.	
Actividad C0102	Expedición de las convocatorias que establecen las bases específicas mediante las que concursan las propuestas.	-Porcentaje de convocatorias publicadas. -Mide el porcentaje de convocatorias publicadas respecto a las convocatorias programadas	PORCENTUAL	GESTION	(CPU/CP)*100	ACUMULADO	Convocatorias publicadas	2	100.00	0	0.00	0	0.00	Se está trabajando en la elaboración de Convocatorias.	Las personas, empresas, IES, CI, Gobierno Estatal y Municipal interesadas en participar en las convocatorias.
				ASCENDENTE	CP = Convocatorias Programadas	CONSTANTE	Convocatorias	2		2		2		Se tiene programado publicar 2 Convocatorias.	
Actividad C0103	Elaboración del plan de acción del Fondo Mixto Conacyt-Gobierno del Estado.	-Porcentaje de reuniones realizadas para la elaboración del Plan de Acción del Fondo Mixto CONACYT-Gobierno del Estado de Chihuahua. -Mide el porcentaje de reuniones realizadas para la elaboración del plan de acción del Fondo Mixto CONACYT-Gobierno del Estado de Chihuahua respecto a las reuniones programadas	PORCENTUAL	GESTION	(RR/RRP)*100	ACUMULADO	Reuniones realizadas	1	100.00	0	0.00	1	100.00	Se está ejecutando el Plan de Acción 2018-2021.	Las personas, empresas, IES, CI, Gobierno Estatal y Municipal interesadas en participar en las convocatorias.
				ASCENDENTE	RR = Reuniones Realizadas.	CONSTANTE	Reuniones	1		1		1		Se está ejecutando el Plan de Acción 2018-2021.	

Justificación de Diferencia de Avance con Respecto a las Metas Programadas

El 20 de diciembre se llevó a cabo la Primera Sesión Ordinaria del Comité Técnico y de Administración en donde se dieron a conocer los resultados de las convocatorias Chih-2018-02 y Chih-2018-03 los cuales serán publicados en el mes de enero y una vez formalizados los convenios de asignación de recursos se procederá a apoyar a los proyectos. Se está trabajando en la elaboración de Convocatorias

Titular de Dependencia
Dra. Lisbelly Domínguez Ruvalcaba
Secretaría Administrativa

GOBIERNO DEL ESTADO DE CHIHUAHUA
SEGUIMIENTO A LA MATRIZ DE INDICADORES
Cuarto Trimestre 2019

Última Actualización 31-12-2019
Hoja No. 3 de 3
Fecha de Impresión 20/03/2020
PRBRREP547.m

517-FONDO MIXTO CONACYT - GOBIERNO DEL ESTADO DE CHIHUAHUA

Ing. Alejandra de la Vega Arizpe
Secretaría de Innovación y Desarrollo Económico

GOBIERNO DEL ESTADO DE CHIHUAHUA
SEGUIMIENTO DE METAS DE INDICADORES
Presentados al Honorable Congreso del Estado
Cuarto Trimestre 2019

Última Actualización 31/12/2019
 Hoja No. 1 de 4
 PRBRREP568

517-FONDO MIXTO CONACYT - GOBIERNO DEL ESTADO DE CHIHUAHUA

2E13519/E207T2 - DESARROLLO CIENTIFICO Y TECNOLOGICO 2019 / ECONOMIA, INNOVACION, DESARROLLO SUSTENTABLE Y EQUILIBRIO REGIONAL - INNOVACION - DERECHOS HUMANOS E INCLUSION SOCIAL

DATOS DEL PROGRAMA

Definición del programa	Beneficiarios				
	Población	Tipo	M	H	Total
Apoyo y fortalecimiento de las capacidades de investigación, desarrollo e innovación en las empresas, instituciones de educación, centros de investigación y personas físicas, mediante financiamiento de proyectos de investigación en la materia.	OBJETIVO	Las empresas, IES, CI, gobierno municipal y estatal inscritas en el RENIECYT	0	0	319
	Recursos del Programa				
	Presupuesto Autorizado	Presupuesto Modificado	Gasto	Variación Presup. Modificado vs Gasto	
	40,000,000	0		0	

ALINEACIÓN

Alineación al Plan Nacional de Desarrollo

Eje	N3	México con Educación de Calidad
Tema	04	Ciencia, Tecnología e Innovación
Subtema	00	Ciencia, Tecnología e Innovación
Objetivo	001	Hacer del desarrollo científico, tecnológico y la innovación pilares para el progreso económico y social sostenible.
Estrategia		
Línea de Acción		

Alineación al Plan Estatal de Desarrollo

Eje	E2	Economía, Innovación, Desarrollo Sustentable y Equilibrio Regional
Tema	--	
Subtema		
Objetivo	02	Incrementar la competitividad y productividad de las empresas y del sector productivo en el estado mediante procesos de innovación e integración de tecnología avanzada.
Estrategia	01	Fomentar la investigación aplicada y la formación y desarrollo del talento especializado.
Línea de Acción		

**GOBIERNO DEL ESTADO DE CHIHUAHUA
SEGUIMIENTO DE METAS DE INDICADORES
Presentados al Honorable Congreso del Estado
Cuarto Trimestre 2019**

Última Actualización 31/12/2019
Hoja No. 2 de 4
PRBRREP568

517-FONDO MIXTO CONACYT - GOBIERNO DEL ESTADO DE CHIHUAHUA

2E13519/E207T2 - DESARROLLO CIENTIFICO Y TECNOLOGICO 2019 / ECONOMÍA, INNOVACION, DESARROLLO SUSTENTABLE Y EQUILIBRIO REGIONAL - INNOVACION - DERECHOS HUMANOS E INCLUSION SOCIAL

DATOS DEL PROGRAMA

Definición del programa	Beneficiarios				
	Población	Tipo	M	H	Total
Apoyo y fortalecimiento de las capacidades de investigación, desarrollo e innovación en las empresas, instituciones de educación, centros de investigación y personas físicas, mediante financiamiento de proyectos de investigación en la materia.	OBJETIVO	Las empresas, IES, CI, gobierno municipal y estatal inscritas en el RENIECYT	0	0	319
	Recursos del Programa				
	Presupuesto Autorizado	Presupuesto Modificado	Gasto	Variación Presup. Modificado vs Gasto	
	40,000,000	0		0	

DATOS DEL INDICADOR

Nivel	Resumen Narrativo
PROPOSITO	Las empresas, IES, CI, Gobierno Estatal y Municipal inscritas con RENIECYT generen investigación, desarrollo e innovación en el estado

Nombre del Indicador	Descripción del Indicador	Fórmula	Descripción de la Fórmula	Unidad de Medida	Tipo	Dimensión	Frecuencia
Variación porcentual de Empresas, IES y CI inscritas ante el Registro nacional de Instituciones y Empresas Científicas y Tecnológicas (RENIECYT).	Miden la Variación porcentual de Empresas, IES y CI inscritas ante el RENIECYT en el año actual respecto al año anterior	$((EICIIR2019/EICIIR2018)-1)*100$	EICIIR2019= Empresas, IES, CI, inscritas en el RENIECYT, en el año actual 2019. EICIIR2018= Empresas, IES, CI, inscritas en el RENIECYT, en el año anterior 2018.	Variación Porcentual	ESTRATEGICO	EFICACIA	ANUAL

Línea Base y Meta del Indicador

Frecuencia	Descripción de las Variables	Unidad de Medida	Valor Inicial	Valor Programado	Línea Base	Meta
ANUAL	EICIIR2019 - Empresas, IES, CI, inscritas en el RENIECYT, en el año actual 2019	Empresas ies ci	362.00	450.00	19.08	24.31
	EICIIR2018 - Empresas, IES, CI, inscritas en el RENIECYT, en el año anterior 2018	Empresas ies ci	304.00	362.00		

SEGUIMIENTO AL INDICADOR

Periodo	Descripción de las Variables	Valor Logrado	Resultado de la Meta	
			Trimestre	Acumulado
OCTUBRE-DICIEMBRE	EICIIR2019-Empresas, IES, CI, inscritas en el RENIECYT, en el año actual 2019	0.00	-100.00	-0.83
	EICIIR2018-Empresas, IES, CI, inscritas en el RENIECYT, en el año anterior 2018	362.00		

Justificación de Diferencia de Avance con Respecto a las Metas Programadas

No se ha actualizado el sistema de RENIECYT por lo que seguimos con 359 registros de empresas, IES, CI inscritas.

En el año anterior se lograron 362 registros de empresas, IES, CI inscritas en el RENIECYT.

En el año anterior se lograron 362 registros de empresas, IESs, CI inscritas en el RENIECYT.

GOBIERNO DEL ESTADO DE CHIHUAHUA
SEGUIMIENTO DE METAS DE INDICADORES
Presentados al Honorable Congreso del Estado
Cuarto Trimestre 2019

Última Actualización 31/12/2019
 Hoja No. 3 de 4
 PRBRREP568

517-FONDO MIXTO CONACYT - GOBIERNO DEL ESTADO DE CHIHUAHUA

2E13519/E207T2 - DESARROLLO CIENTIFICO Y TECNOLOGICO 2019 / ECONOMIA, INNOVACION, DESARROLLO SUSTENTABLE Y EQUILIBRIO REGIONAL - INNOVACION - DERECHOS HUMANOS E INCLUSION SOCIAL

DATOS DEL PROGRAMA

Definición del programa	Beneficiarios				
Apoyo y fortalecimiento de las capacidades de investigación, desarrollo e innovación en las empresas, instituciones de educación, centros de investigación y personas físicas, mediante financiamiento de proyectos de investigación en la materia.	Población	Tipo	M	H	Total
	OBJETIVO	Las empresas, IES, CI, gobierno municipal y estatal inscritas en el RENIECYT	0	0	319
	Recursos del Programa				
	Presupuesto Autorizado	Presupuesto Modificado	Gasto	Variación Presup. Modificado vs Gasto	
	40,000,000	0		0	

DATOS DEL INDICADOR


Nivel	Resumen Narrativo
PROPOSITO	Las empresas, IES, CI, Gobierno Estatal y Municipal inscritas con RENIECYT generen investigación, desarrollo e innovación en el estado

Nombre del Indicador	Descripción del Indicador	Fórmula	Descripción de la Fórmula	Unidad de Medida	Tipo	Dimensión	Frecuencia
Variación porcentual de Empresas, IES y CI inscritas ante el Registro nacional de Instituciones y Empresas Científicas y Tecnológicas (RENIECYT).	Miden la Variación porcentual de Empresas, IES y CI inscritas ante el RENIECYT en el año actual respecto al año anterior	$((EICIIR2019/EICIIR2018)-1)*100$	EICIIR2019= Empresas, IES, CI, inscritas en el RENIECYT, en el año actual 2019. EICIIR2018= Empresas, IES, CI, inscritas en el RENIECYT, en el año anterior 2018.	Variación Porcentual	ESTRATEGICO	EFICACIA	ANUAL

Justificación de Diferencia de Avance con Respecto a las Metas Programadas

En el año anterior se lograron 362 registros de empresas, IES, CI inscritas en el RENIECYT.
 No se ha actualizado el sistema de RENIECYT por lo que seguimos con 359 registros de empresas, IES y CI inscritos.

Titular de Dependencia



Dra. Lisbeily Dominguez Ruzalcaba
 Secretaria Administrativa

**GOBIERNO DEL ESTADO DE CHIHUAHUA
SEGUIMIENTO DE METAS DE INDICADORES
Presentados al Honorable Congreso del Estado
Cuarto Trimestre 2019**

Última Actualización 31/12/2019
Hoja No. 4 de 4
PRBRREP568

517-FONDO MIXTO CONACYT - GOBIERNO DEL ESTADO DE CHIHUAHUA

Titular de Dependencia Cabeza de Sector

Ing. Alejandra de la Vega Arizpe
Secretaria de Innovación y Desarrollo Económico

GOBIERNO DEL ESTADO DE CHIHUAHUA
SEGUIMIENTO A LAS METAS DEL PROGRAMA OPERATIVO ANUAL
Cuarto Trimestre 2019

Ultima Actualización 31/12/2019
Hoja No. 1 de 2
Fecha Impresión 20/03/2020
P:\RRR\PM5.m

517-FONDO MIXTO CONACYT - GOBIERNO DEL ESTADO DE CHIHUAHUA

2E13519 / E20772 DESARROLLO CIENTÍFICO Y TECNOLÓGICO 2019 / ECONOMÍA, INNOVACIÓN, DESARROLLO SUSTENTABLE Y EQUILIBRIO REGIONAL - INNOVACIÓN - DERECHOS HUMANOS E INCLUSIÓN SOCIAL

Definición del Programa	Beneficiarios				
	Población	Tipo	Mujeres	Hombres	Total
Apoyo y fortalecimiento de las capacidades de investigación, desarrollo e innovación en las empresas, instituciones de educación, centros de investigación y personas físicas, mediante financiamiento de proyectos de investigación en la materia	REFERENCIA	Las empresas, IES, CI, gobierno municipal y estatal			120.746
	POTENCIAL	Las empresas, IES, CI, gobierno municipal y estatal			120.415
	POSTERGADA	Las empresas, IES, CI, gobierno municipal y estatal			120.096
	OBJETIVO	Las empresas, IES, CI, gobierno municipal y estatal inscritas en el HEMECYT			319
Recursos del Programa					
	Presupuesto Autorizado	Presupuesto Modificado	Gasto	Variación Presupuesto Modificado vs Gasto	
	40,000,000	0		0	

ALINEACIÓN

Alineación al Plan Nacional de Desarrollo

Eje	N3	México con Educación de Calidad
Tema	04	Ciencia, Tecnología e Innovación
Subtema	00	Ciencia, Tecnología e Innovación
Objetivo	001	Hacer del desarrollo científico, tecnológico y la innovación pilares para el progreso económico y social sostenible.
Estrategia		
Línea de Acción		

Alineación al Plan Estatal de Desarrollo

Eje	E2	Economía, Innovación, Desarrollo Sustentable y Equilibrio Regional
Tema	--	
Subtema	--	
Objetivo	02	Incrementar la competitividad y productividad de las empresas y del sector productivo en el estado mediante procesos de innovación e integración de tecnología avanzada.
Estrategia	01	Fomentar la investigación aplicada y la formación y desarrollo del talento especializado.
Línea de Acción		

Alineación a los Programas de Mediano Plazo

Programa	PS0	Programa Sectorial de Innovación y Desarrollo Económico 2017 2021
Tema	3	Innovación y Competitividad
Subtema	00	Innovación y Competitividad
Objetivo	02	Fomento a la investigación científica y la formación de recurso humano altamente especializado.
Estrategia		
Línea de Acción		

FUENTES DE FINANCIAMIENTO

Clave	Fuente	Origen	Porcentaje	Autorizado	Modificado	Gasto	Variación
1157819	CONTRAPARTE ESTATAL A REASIGNACIONES DE RECURSOS FEDERALES CONSEJO NACIONAL DE CIENCIA Y TECNOLOGIA 2019	ESTATAL	100.00	40,000,000	0	0	0
1219119	FINANCIAMIENTO INTERNO 2019	ESTATAL	0.00	0	0	0	0

GOBIERNO DEL ESTADO DE CHIHUAHUA
SEGUIMIENTO A LAS METAS DEL PROGRAMA OPERATIVO ANUAL
Cuarto Trimestre 2019

Última Actualización 31/12/2019
 Hoja No. 2 de 2
 Fecha Impresión 20/03/2020
SECRETARÍA DE ECONOMÍA

517-FONDO MIXTO CONACYT - GOBIERNO DEL ESTADO DE CHIHUAHUA

2E13519 / E207T2 DESARROLLO CIENTÍFICO Y TECNOLÓGICO 2019 / ECONOMÍA, INNOVACIÓN, DESARROLLO SUSTENTABLE Y EQUILIBRIO REGIONAL - INNOVACIÓN - DERECHOS HUMANOS E INCLUSIÓN SOCIAL

FIN

Contribuir al incremento de la competitividad del estado mediante el desarrollo científico, tecnológico e innovación, a través de apoyos para proyectos de ciencia, tecnología e innovación en el estado

PROPÓSITO


Las empresas, IES, CI, Gobierno Estatal y Municipal inscritas con RENIECYT generen investigación, desarrollo e innovación en el estado

Referencia	Resumen Narrativo	Presupuesto Modificado	Gasto Acumulado	% Gto. vs Modif.	Meta del Objetivo			Avance de la Meta del Objetivo				Meta de Beneficiarios		Avance de la Meta de Beneficiarios				Justificación		
					Unidad de Medida	Valor Reprogramado	Clasificación	Valor Logr. del Trimestre	% Logr. vs Repr.	Valor Logrado Acumulado	% Acum. vs Repr.	Justificación	Tipo	Valor Reprogramado	Valor Logrado del Trimestre	%	Valor Logrado Acumulado		%	Mujeres
C01	Recursos económicos otorgados para la investigación, desarrollo e innovación tecnológica en el estado.			0.00	Apoyos económicos	2.00	ACUMULADO	1.00	50.00	2.00	100.00	Se esta a la espera de la publicación de los resultados de las convocatorias expedidas en 2018 estatal inscritas en el Chih-2018-02 y Chih-2018-03 y la formalización de los Convenios de Asignación de Recursos para empezar apoyar a los proyectos.	Las empresas, IES, CI,	2	1	50.00	2.00	100.00	0	Se esta a la espera de la publicación de los resultados de las Convocatorias expedidas en 2018 Chih-2018-02 Chih-2018-03 y la formalización de los Convenios de Asignación de Recursos para empezar apoyar a los proyectos.
C0101	Aprobación de las propuestas recibidas, producto de las convocatorias del programa.			0.00	Propuesta de proyecto	2.00	ACUMULADO	0.00	0.00	0.00	0.00	No se expedieron convocatorias 2019 mas sin embargo se esta a la espera de la publicación de los resultados de las Convocatorias 2018 Chih-2018-02 y Chih-2018-03 los cuales serán publicados en el portal en el mes de enero								
C0102	Expedición de las convocatorias que establecen las bases específicas mediante las que concursan las propuestas.			0.00	Convocatorias publicadas	2.00	ACUMULADO	0.00	0.00	0.00	0.00	Se esta trabajando en la elaboración de Convocatorias.								
C0103	Elaboración del plan de acción del Fondo Mixto Conacyt-Gobierno del Estado.			0.00	Reuniones realizadas	1.00	ACUMULADO	0.00	0.00	1.00	100.00	Se esta llevando acabo el Plan de Accion 2018-2021								
	Total			0.00					12.50		50.00					50.00		100.00		

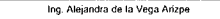
Justificación de Diferencia de Avance con Respecto a las Metas Programadas

El 20 de diciembre se llevo acabo la Primera Sesión Ordinaria del Comité Técnico y de Administración en donde se dieron a conocer los resultados de las convocatorias Chih-2018-02 y Chih-2018-03 los cuales serán publicados en el mes de enero y una vez formalizados los convenios de asignación de recursos se procederá a apoyar a los proyectos. Se esta trabajando en la elaboración de Convocatorias.

Titular de Dependencia


 Dora Lidia Durán
 Secretaria Administrativa

Titular de Dependencia Cabeza de Sector


 Ing. Alejandra de la Vega Arzpe
 Secretaria de Innovación y Desarrollo Económico