

GOBIERNO DEL ESTADO DE CHIHUAHUA  
 SEGUIMIENTO A LA MATRIZ DE INDICADORES  
 del Mes de Enero del 2018

Hoja No. 1 de 4  
 Fecha de Impresión 22/09/2018  
 PRBRREP367

517-FONDO MIXTO CONACYT - GOBIERNO DEL ESTADO DE CHIHUAHUA

2E13518/E20712 - DESARROLLO CIENTÍFICO Y TECNOLÓGICO 2018 / ECONOMÍA, INNOVACIÓN, DESARROLLO SUSTENTABLE Y EQUILIBRIO REGIONAL - INNOVACIÓN - DERECHOS HUMANOS E INCLUSIÓN SOCIAL

| Definición del Programa   | Beneficiarios          |  |         |                                       |         |
|---|------------------------|--|---------|---------------------------------------|---------|
|   | Población              | Tipo   | Mujeres | Hombres                               | Total   |
| Apoyo y fortalecimiento de las capacidades de investigación, desarrollo e innovación en las empresas, instituciones de educación, centros de investigación y personas físicas, mediante financiamiento de proyectos de investigación en la materia. | REFERENCIA             | Las empresas, IES, CI, gobierno municipal y estatal                          |         |                                       | 120,746 |
|   | POTENCIAL              | Las empresas, IES, CI, gobierno municipal y estatal                          |         |                                       | 120,415 |
|   | POSTERGADA             | Las empresas, IES, CI, gobierno municipal y estatal                          |         |                                       | 120,126 |
|   | OBJETIVO               | Las empresas, IES, CI, gobierno municipal y estatal inscritas en el RENIECYT |         |                                       | 289     |
| <b>Recursos del Programa</b>  |                        |  |         |                                       |         |
|   | Presupuesto Autorizado | Presupuesto Modificado   | Gasto   | Variación Presup. Modificado vs Gasto |         |
|   | 40,000,000             | 0  |         | 0                                     |         |

Alineaciones

| Alineación al Plan Nacional de Desarrollo |     |  | Periodo | 2013-2018 |
|---|-----|--|---------|-----------|
| Eje                                       | N3  | México con Educación de Calidad  |         |           |
| Tema                                      | 04  | Ciencia, Tecnología e Innovación   |         |           |
| Subtema                                   | 00  | Ciencia, Tecnología e Innovación   |         |           |
| Objetivo                                  | 001 | Hacer del desarrollo científico, tecnológico y la innovación pilares para el progreso económico y social sostenible.   |         |           |
| Estrategia                                |     |  |         |           |
| Línea de Acción                           |     |  |         |           |
| Alineación al Plan Estatal de Desarrollo  |     |  | Periodo | 2010-2016 |
| Eje                                       | E2  | Economía, Innovación, Desarrollo Sustentable y Equilibrio Regional   |         |           |
| Tema                                      | --  |  |         |           |
| Subtema                                   | --  |  |         |           |
| Objetivo                                  | 02  | Incrementar la competitividad y productividad de las empresas y del sector productivo en el estado mediante procesos de innovación e integración de tecnología avanzada. |         |           |
| Estrategia                                |     |  |         |           |
| Línea de Acción                           |     |  |         |           |

FUENTES DE FINANCIAMIENTO

| Clave   | Fuente   | Origen  | Porcentaje | Autorizado | Modificado | Gasto | Variación |
|---------|--|---------|------------|------------|------------|-------|-----------|
| 1157818 | CONTRAPARTE ESTATAL A REASIGNACIONES DE RECURSOS FEDERALES CONSEJO NACIONAL DE CIENCIA Y TECNOLOGIA 2018 | ESTATAL | 100.00     | 40,000,000 | 0          | 0     | 0         |



GOBIERNO DEL ESTADO DE CHIHUAHUA  
SEGUIMIENTO A LA MATRIZ DE INDICADORES  
del Mes de Enero del 2018

Hoja No. 2 de 4  
Fecha de Impresión 22/06/2018  
PRRREP367

517-FONDO MIXTO CONACYT - GOBIERNO DEL ESTADO DE CHIHUAHUA

2E13518/E207T2 - DESARROLLO CIENTÍFICO Y TECNOLÓGICO 2018 / ECONOMÍA, INNOVACIÓN, DESARROLLO SUSTENTABLE Y EQUILIBRIO REGIONAL - INNOVACIÓN - DERECHOS HUMANOS E INCLUSIÓN SOCIAL

| Referencia      | Resumen Narrativo  | Datos del Indicador   |                      |                               |  |                          | Avance de la Meta del Indicador |                       |  |                           |                         | Medios de Verificación                 | Supuestos  |
|-----------------|--|---|----------------------|-------------------------------|--|--------------------------|---------------------------------|-----------------------|--|---------------------------|-------------------------|--|--|
|                 |  | Nombre del Indicador / Descripción del Indicador  | Método de Cálculo    | Tipo / Dimensión / Frecuencia | Fórmula / Variables de la Fórmula  | Unidad de Medida         | Meta Reprogramada               | Valor Logrado del Mes | %  | Justificaciones Mensuales | Valor Logrado Acumulado |  |  |
| FIN             | Contribuir al incremento de la competitividad del estado mediante el desarrollo científico, tecnológico e innovación, a través de apoyos para proyectos de ciencia, tecnología e innovación en el estado | -Variación porcentual productos científicos, tecnológicos y de innovación alcanzados  | PORCENTUAL           | ESTRATEGICO                   | (PCTIA/PCTIE)*100  |                          | 100                             | 0.00                  |  |                           | 0.00                    | www.i2c.com.mx                         | Las empresas, IES, CI, Gobierno Estatal y Municipal beneficiadas con el FIDECOMISO.  |
|                 |  | -Mide el porcentaje de productos científicos, tecnológicos y de innovación alcanzados respecto a los productos esperados  |                      | EFICACIA                      | PCTIA = Productos científicos, tecnológicos y de innovación alcanzados           | Proyectos                | 2                               | 0                     | Se esta a la espera de Convocatorias                                 | 0                         |                         |  |  |
|                 |  |   |                      | ANUAL                         | PCTIE = Productos científicos, tecnológicos y de innovación esperados            | Proyectos                | 2                               | 2                     | Se esta a la espera de Convocatorias                                 | 4                         |                         |  |  |
| PROPOSITO       | Gobierno Estatal y Municipal inscritas con RENEICYT que generen investigación, desarrollo e innovación en el estado.   | -Variación porcentual de Empresas, IES y CI inscritas ante el Registro nacional de Instituciones y Empresas Científicas y Tecnológicas (RENEICYT).                                | VARIACION_PORCENTUAL | ESTRATEGICO                   | ((EICIR2018/EICIR2017)-1)*100  | Empresas ies ci          | 46                              | -212.50               |  |                           | 7.77                    | http://www.i2c.com.mx/fo mix_2017.html | Las empresas, IES, CI, Gobierno Estatal y Municipal que utilizan apoyos económicos, de acuerdo a las reglas de operación vigentes del Fideicomiso. |
|                 |  | -Miden la Variación porcentual de Empresas, IES y CI inscritas ante el RENEICYT en el año actual respecto al año anterior.  |                      | ANUAL                         | EICIR2018 = Empresas, IES, CI, inscritas en el RENEICYT en el año actual 2018.   | Empresas ies ci          | 349                             | 304                   | En este periodo hubo 4 inscripciones más del total que teníamos      | 319                       |                         |  |  |
|                 |  |   |                      |                               | EICIR2017 = Empresas, IES, CI, inscritas en el RENEICYT en el año anterior 2017. | Empresas ies ci          | 239                             | 245                   |  | 296                       |                         |  |  |
| Componente C01  | Recursos económicos otorgados para la investigación, desarrollo e innovación tecnológica en el estado.   | -Porcentaje de Recursos Económicos otorgados.   | PORCENTUAL           | ESTRATEGICO                   | (AEO/AEP)*100  |                          | 100                             | 0.00                  |  |                           | 0.00                    | www.i2c.com.mx                         | Proyectos Apoyados   |
|                 |  | -Mide el porcentaje de apoyos económicos otorgados respecto a los apoyos económicos programados.  |                      | EFICACIA                      | AEO = Apoyos económicos otorgados.   | Apoyos económicos        | 2                               | 100                   | Se esta a la espera de Convocatorias                                 | 0                         |                         |  |  |
|                 |  |   |                      | SEMESTRAL                     | AEP = Apoyos económicos programados  | Apoyos económicos        | 2                               | 2                     | Se espera apoyar a 2 proyectos                                       | 2                         |                         |  |  |
| Actividad C0101 | Aprobación de las propuestas recibidas, producto de las convocatorias del programa.  | -Porcentaje de las propuestas aprobadas.  | VARIACION_PORCENTUAL | GESTION                       | (PA/PR)*100  |                          | 40.00                           | 0.00                  |  |                           | 0.00                    | www.i2c.com.mx                         | Las personas, empresas, IES, CI, Gobierno Estatal y Municipal que cumplen con los requisitos de las convocatorias para acceder a los recursos.     |
|                 |  | -Mide el porcentaje de las propuestas aprobadas respecto a las propuestas recibidas.  |                      | EFICACIA                      | PA = Propuestas Aprobadas.   | Propuesta de proyecto    | 2                               | 0                     | Se esta a la espera de Convocatorias                                 | 0                         |                         |  |  |
|                 |  |   |                      | SEMESTRAL                     | PR = Propuestas Recibidas.   | Propuesta de proyecto    | 5                               | 5                     | Se espera recibir 5 propuestas de proyectos                          | 5                         |                         |  |  |
| Actividad C0102 | Expedición de las convocatorias que establecen las bases específicas mediante las que concursan las propuestas.  | -Porcentaje de convocatorias publicadas.  | VARIACION_PORCENTUAL | GESTION                       | (CPU/CPR)*100  |                          | 100.00                          | 0.00                  |  |                           | 0.00                    | www.i2c.com.mx                         | Las personas, empresas, IES, CI, Gobierno Estatal y Municipal interesadas en participar en las convocatorias.                                      |
|                 |  | -Mide el porcentaje de convocatorias publicadas respecto a las convocatorias programadas.   |                      | EFICACIA                      | CPU = Convocatorias Publicadas   | Convocatorias publicadas | 2                               | 0                     | Se esta a la espera de Convocatorias                                 | 0                         |                         |  |  |
|                 |  |   |                      | SEMESTRAL                     | CPR = Convocatorias Programadas  | Convocatorias            | 2                               | 2                     | Se pretende publicar 2 Convocatorias                                 | 2                         |                         |  |  |
| Actividad C0103 | Elaboración del plan de acción del Fondo Mixto Conacyt-Gobierno del Estado.  | -Porcentaje de reuniones realizadas para la elaboración del Plan de Acción del Fondo Mixto CONACYT-Gobierno del Estado de Chihuahua.  | VARIACION_PORCENTUAL | GESTION                       | (RR/RP)*100  |                          | 100.00                          | 0.00                  |  |                           | 60.00                   | www.i2c.com.mx                         | Las personas, empresas, IES, CI, Gobierno Estatal y Municipal interesadas en participar en las convocatorias.                                      |
|                 |  | -Mide el porcentaje de reuniones realizadas para la elaboración del plan de acción del Fondo Mixto CONACYT-Gobierno del Estado de Chihuahua respecto a las reuniones programadas. |                      | EFICACIA                      | RR = Reuniones Realizadas.   | Reuniones realizadas     | 5                               | 100.00                | No se han realizado reuniones para la elaboración del Plan de acción | 3                         |                         |  |  |
|                 |  |   |                      | TRIMENSUAL                    | RP = Reuniones Programadas.  | Reuniones                | 5                               | 100.00                | Se pretende lograr en 5 reuniones la elaboración del Plan de acción  | 5                         |                         |  |  |



GOBIERNO DEL ESTADO DE CHIHUAHUA  
SEGUIMIENTO A LA MATRIZ DE INDICADORES  
del Mes de Enero del 2018

Hoja No. 3 de 4  
Fecha de Impresión 22/06/2018  
PRBRREP367


517-FONDO MIXTO CONACYT - GOBIERNO DEL ESTADO DE CHIHUAHUA

2E13518/E20772 - DESARROLLO CIENTIFICO Y TECNOLÓGICO 2018 / ECONOMÍA, INNOVACIÓN, DESARROLLO SUSTENTABLE Y EQUILIBRIO REGIONAL - INNOVACIÓN - DERECHOS HUMANOS E INCLUSIÓN SOCIAL

Justificación de Diferencia de Avance con Respecto a las Metas Programadas

En este periodo se autorizo el Plan de acción y aprobaron las demandas, solo se esta a la espera de la publicación de convocatorias para apoyar a proyectos de ciencia, tecnología e innovación, por otro lado disminuyo el numero de registros en el RENIECYT.

Nota.- Información Financiera no definitiva, aún no se refleja el cierre mensual correspondiente a Enero del 2018

  
Responsable de Programa

Ing. Alejandra De la Vega Arizpe  
Presidenta del CTA



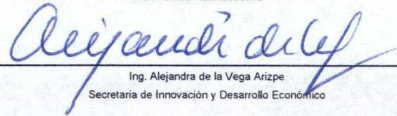
GOBIERNO DEL ESTADO DE CHIHUAHUA  
SEGUIMIENTO A LA MATRIZ DE INDICADORES  
del Mes de Enero del 2018

Hoja No. 4 de 4  
Fecha de Impresión 22/06/2018  
PRBREP367

517-FONDO MIXTO CONACYT - GOBIERNO DEL ESTADO DE CHIHUAHUA

Titular de Dependencia

Dra. Lisbelly Domínguez Ruvalcaba  
—Secretaria Administrativa

  
Ing. Alejandra de la Vega Arizpe  
Secretaria de Innovación y Desarrollo Económico



GOBIERNO DEL ESTADO DE CHIHUAHUA  
SEGUIMIENTO A LAS METAS DEL PROGRAMA OPERATIVO ANUAL  
Mes de Enero del 2018

Hoja No. 1 de 3  
Fecha Impresión 22/06/2018  
PRBRREP365

517-FONDO MIXTO CONACYT - GOBIERNO DEL ESTADO DE CHIHUAHUA

2E13518 / E20772 DESARROLLO CIENTÍFICO Y TECNOLÓGICO 2018 / ECONOMÍA, INNOVACIÓN, DESARROLLO SUSTENTABLE Y EQUILIBRIO REGIONAL - INNOVACIÓN - DERECHOS HUMANOS E INCLUSIÓN SOCIAL

| Definición del Programa   | Beneficiarios          |  |         |  |         |
|---|------------------------|--|---------|--|---------|
|   | Población              | Tipo   | Mujeres | Hombres                                  | Total   |
| Apoyo y fortalecimiento de las capacidades de investigación, desarrollo e innovación en las empresas, instituciones de educación, centros de investigación y personas físicas, mediante financiamiento de proyectos de investigación en la materia. | REFERENCIA             | Las empresas, IES, CI, gobierno municipal y estatal                          |         |  | 120,746 |
|   | POTENCIAL              | Las empresas, IES, CI, gobierno municipal y estatal                          |         |  | 120,415 |
|   | POSTERGADA             | Las empresas, IES, CI, gobierno municipal y estatal                          |         |  | 120,126 |
|   | OBJETIVO               | Las empresas, IES, CI, gobierno municipal y estatal inscritas en el RENIECYT |         |  | 289     |
| <b>Recursos del Programa</b>  |                        |  |         |  |         |
|   | Presupuesto Autorizado | Presupuesto Modificado   | Gasto   | Variación<br>Presup. Modificado vs Gasto |         |
|   | 40,000,000             | 0  |         | 0  |         |

**ALINEACIÓN**

Alineación al Plan Nacional de Desarrollo Periodo 2013-2018

|                 |     |  |
|-----------------|-----|--|
| Eje             | N3  | México con Educación de Calidad  |
| Tema            | 04  | Ciencia, Tecnología e Innovación   |
| Subtema         | 00  | Ciencia, Tecnología e Innovación   |
| Objetivo        | 001 | Hacer del desarrollo científico, tecnológico y la innovación pilares para el progreso económico y social sostenible. |
| Estrategia      |     |  |
| Línea de Acción |     |  |

Alineación al Plan Estatal de Desarrollo Periodo 2010-2016

|                 |    |  |
|-----------------|----|--|
| Eje             | E2 | Economía, Innovación, Desarrollo Sustentable y Equilibrio Regional   |
| Tema            | -- |  |
| Subtema         | -- |  |
| Objetivo        | 02 | Incrementar la competitividad y productividad de las empresas y del sector productivo en el estado mediante procesos de innovación e integración de tecnología avanzada. |
| Estrategia      |    |  |
| Línea de Acción |    |  |

Alineación al Programa Sectorial Periodo 2010-2016

|                 |      |   |
|-----------------|------|---|
| Programa        | PS03 | Programa Sectorial de Innovación y Desarrollo Económico 2017 2021                               |
| Tema            | 03   | Innovación y Competitividad   |
| Subtema         | 00   | Innovación y Competitividad   |
| Objetivo        | 02   | Fomento a la investigación científica y la formación de recurso humano altamente especializado. |
| Estrategia      |      |   |
| Línea de Acción |      |   |

**FUENTES DE FINANCIAMIENTO**

| Clave   | Fuente   | Origen  | Porcentaje | Autorizado | Modificado | Gasto | Variación |
|---------|--|---------|------------|------------|------------|-------|-----------|
| 1157818 | CONTRAPARTE ESTATAL A REASIGNACIONES DE RECURSOS FEDERALES CONSEJO NACIONAL DE CIENCIA Y TECNOLOGIA 2018 | ESTATAL | 100.00     | 40,000,000 | 0          | 0     | 0         |



GOBIERNO DEL ESTADO DE CHIHUAHUA  
SEGUIMIENTO A LAS METAS DEL PROGRAMA OPERATIVO ANUAL  
Mes de Enero del 2018

Hoja No. 2 de 3  
Fecha Impresión 22/06/2018  
PRBRREP365

517-FONDO MIXTO CONACYT - GOBIERNO DEL ESTADO DE CHIHUAHUA

2E13518 / E207T2 DESARROLLO CIENTÍFICO Y TECNOLÓGICO 2018 / ECONOMÍA, INNOVACIÓN, DESARROLLO SUSTENTABLE Y EQUILIBRIO REGIONAL - INNOVACIÓN - DERECHOS HUMANOS E INCLUSIÓN SOCIAL

FIN Contribuir al incremento de la competitividad del estado mediante el desarrollo científico, tecnológico e innovación, a través de apoyos para proyectos de ciencia, tecnología e innovación en el estado  
PROPÓSITO Las empresas, IES, CI, Gobierno Estatal y Municipal inscritas con RENIECYT que generen investigación, desarrollo e innovación en el estado.

| Referencia | Resumen Narrativo   | Presupuesto Autorizado | Presupuesto Modificado | Gasto Acumulado | Meta del Objetivo        |                    |               | Avance de la Meta del Objetivo |    |                           | Meta de Beneficiarios   |     |  | Avance de la Meta de Beneficiarios |                       |    |  |                         |    |
|------------|---|------------------------|------------------------|-----------------|--------------------------|--------------------|---------------|--------------------------------|----|---------------------------|-------------------------|-----|--|------------------------------------|-----------------------|----|--|-------------------------|----|
|            |   |                        |                        |                 | Unidad de Medida         | Valor Reprogramado | Clasificación | Valor Logrado del Mes          | %  | Justificaciones Mensuales | Valor Logrado Acumulado | %   | Tipo   | Valor Reprogramado                 | Valor Logrado del Mes | %  | Justificaciones Mensuales                                | Valor Logrado Acumulado | %  |
| C01        | Recursos económicos otorgados para la investigación, desarrollo e innovación tecnológica en el estado.          | 40,000,000             |                        |                 | Apoyos económicos        | 2.00               | ACUMULADO     | 0                              | 0% |                           | 0                       | 0%  | Las empresas, IES, CI, gobierno municipal y estatal inscritas en el RENIECYT | 2                                  | 0                     | 0% | Se esta a la espera de convocatorias                     | 0                       | 0% |
| C0101      | Aprobación de las propuestas recibidas, producto de las convocatorias del programa.                             | 27,486,500             |                        |                 | Propuesta de proyecto    | 2.00               | ACUMULADO     | 0                              | 0% |                           | 0                       | 0%  | Las empresas, IES, CI, gobierno municipal y estatal inscritas en el RENIECYT | 2                                  | 0                     | 0% | Se esta a la espera de Convocatorias                     | 0                       | 0% |
| C0102      | Expedición de las convocatorias que establecen las bases específicas mediante las que concursan las propuestas. | 7,511,000              |                        |                 | Convocatorias publicadas | 2.00               | ACUMULADO     | 0                              | 0% |                           | 0                       | 0%  | Las empresas, IES, CI, gobierno municipal y estatal inscritas en el RENIECYT | 2                                  | 0                     | 0% | Se esta a la espera de la elaboración del Plan de acción | 0                       | 0% |
| C0103      | Elaboración del plan de acción del Fondo Mixto Conacyt-Gobierno del Estado.                                     | 5,002,500              |                        |                 | Reuniones realizadas     | 5.00               | ACUMULADO     | 0                              | 0% |                           | 2                       | 40% | Las empresas, IES, CI, gobierno municipal y estatal inscritas en el RENIECYT | 2                                  | 0                     | 0% | No se ha realizado el Plan de acción                     | 0                       | 0% |
|            | <b>Total</b>  | <b>40,000,000</b>      |                        |                 |                          |                    |               |                                |    |                           |                         |     |  |                                    |                       |    |  |                         |    |

Justificación de Diferencia de Avance con Respecto a las Metas Programadas

Se esta a la espera de la autorización del Plan de acción y aprobación de las demandas para la publicación de las convocatorias para poder apoyar a proyectos de ciencia, tecnología e innovación y así contribuir al incremento de la competitividad del estado de Chihuahua.


Nota - Información Financiera no definitiva, aún no se refleja el cierre mensual correspondiente a Enero del 2018

Responsable de Programa



Ing. Alejandra De la Vega Arizpe  
Presidenta del CTA

Titular de Dependencia



Dra. Lisbelly Dominguez Ruvalcaba  
Secretaria Administrativa

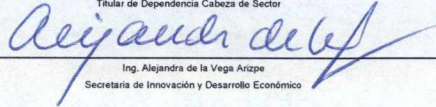


GOBIERNO DEL ESTADO DE CHIHUAHUA  
SEGUIMIENTO A LAS METAS DEL PROGRAMA OPERATIVO ANUAL  
Mes de Enero del 2018

Hoja No. 3 de 3  
Fecha Impresión 22/06/2018  
PRBRREP365

517-FONDO MIXTO CONACYT - GOBIERNO DEL ESTADO DE CHIHUAHUA

Titular de Dependencia Cabeza de Sector



Ing. Alejandra de la Vega Arizpe  
Secretaría de Innovación y Desarrollo Económico