



# MUÑOZ LOYA Y ASOCIADOS S.C.

Calle Altamirano No.3300-A Col. Altavista CP. 31200 Cd Chihuahua, Chih. Tel: (614) 414-8308 Fax (614) 426-7389


Chihuahua, Chih. a 4 de agosto de 2014.

SECRETARIA DE LA CONTRALORIA DEL ESTADO DE CHIHUAHUA  
M.A.P. Y LIC. LIZ AGUILERA GARCIA  
PRESENTE:

Para dar cumplimiento con las bases que nos proporcionó la Secretaria de la Contraloría para la ejecución de la auditoría que estamos practicando **FONDO MIXTO CONACYT - GOBIERNO DEL ESTADO DE CHIHUAHUA** por el ejercicio presupuestal del 01 de enero al 31 diciembre de 2014, el cual en la cláusula SEXTA, numeral 2, del contrato respectivo establece los informes y fechas en que debemos presentar por escrito y en disco compacto. Adjunto a la presente la siguiente documentación correspondiente al **Primer Trimestre** del mencionado ejercicio.

- **INFORME EJECUTIVO TRIMESTRAL**


Lo anterior se entrega en disco compacto y por escrito de conformidad con lo solicitado.

  
DESP. MUÑOZ LOYA Y ASOCIADOS, S.C.  
C.P.C. GUILLERMO MUÑOZ SALAS






FONDO MIXTO CONACYT - GOBIERNO DEL ESTADO DE CHIHUAHUA  
 MUÑOZ LOYA Y ASOCIADOS, S.C.


INFORME EJECUTIVO DEL PRIMER TRIMESTRE		ANEXO 2
1	Estado de Trámite de Observaciones del Ejercicio 2014 y Ejercicios anteriores	ANEXO 2-1
2	Informe Trimestral de Actividades y Observaciones del Ejercicio 2014	ANEXO 2-2
3	Informe de Rubros Revisados	ANEXO 2-3
4	Informe de Cuentas Bancarias aperturas en el Trimestre	ANEXO 2-4
5	Estados Financieros Mensuales (periodo comprendido por cada trimestre) o Trimestrales emitidos por la Entidad	
6	Comparativo del Estado de Posición Financiera	ANEXO 2-5
7	Comparativo del Estado de Actividades	ANEXO 2-6
8	Balanza de Comprobación Trimestral	ANEXO 2-7
9	Estados Presupuestales Mensuales (periodo comprendido por cada trimestre) o Trimestrales emitidos por la Entidad	
10	Comparativo de Presupuesto de Ingresos Autorizado y Ministrado	ANEXO 2-8
11	Comparativo de Presupuesto de Egresos Autorizado, Ministrado y Ejercido	ANEXO 2-9
12	Resumen de aplicación de recursos de convenios federales 2014	ANEXO 2-9A
13	Informe sobre el cumplimiento de obligaciones Fiscales, Estatales y Municipales del Ejercicio 2014	ANEXO 2-10
	ATENTAMENTE	
		
	C.P.C. GUILLERMO MUÑOZ SALAS	



SEGUIMIENTO AL PRIMER TRIMESTRE DE 2014  
FONDO MIXTO CONACYT - GOBIERNO DEL ESTADO DE CHIHUAHUA  
MUÑOZ LOYA Y ASOCIADOS, S.C.

INFORME	OBSERVACIONES EMITIDAS	OBSERVACIONES CON PROCESO DE SEGUIMIENTO CONCLUIDO						EN PROCESO DE SOLVENTACIÓN								
	EN INFORME	ATENDIDAS	SUSTITUIDA X NUEVA ACCIÓN	BAJA POR RESOLUCIÓN DE AUTORIDAD COMPETENTE	BAJA POR DEMANDA	SIN SOLVENTACION POR PRESCRIPCIÓN	TOTAL	EMISIÓN DE NUEVA ACCIÓN	RESPUESTA INSUFICIENTE	RESPUESTA IMPROCEDENTE	RESPUESTA EN ANALISIS	SIN RESPUESTA	SUSPENSIÓN POR MANDATO JUDICIAL	EN ESPERA DE RESOLUCIÓN POR AUTORIDAD COMPETENTE	TOTAL	
OBSERVACIONES DE EJERCICIOS ANTERIORES (ANEXO 1-7)							0									0
CONTROL INTERNO (ANEXO 1-6)							0									0
PRIMER AVANCE (ANEXO 2-2)	2						0									0
SEGUNDO AVANCE (ANEXO 2-2)							0									0
TERCER AVANCE (ANEXO 2-2)							0									0
CUARTO AVANCE (ANEXO 2-2)							0									0
TOTAL OBSERVACIONES	2	0	0	0	0	0	0	0	0	0	0	0	0	0	0	0

  
P.H.D. ARMANDO SEGOVIA LERMA  
SECRETARIO ADMINISTRATIVO DEL FIDEICOMISO

  
C.P.C. GUILLERMO MUÑOZ SALAS  
REPRESENTANTE LEGAL




INFORME TRIMESTRAL DE ACTIVIDADES Y OBSERVACIONES DEL EJERCICIO 2014  
 FONDO MIXTO CONACYT - GOBIERNO DEL ESTADO DE CHIHUAHUA  
 MUÑOZ LOYA Y ASOCIADOS, S.C.  
 PRIMER TRIMESTRE DE 2014

ANEXO 2-2

CUENTA/ACTIVIDAD	No. DE OBSERVACIÓN	OBSERVACION	MONTO DE LA OBSERVACION	REFERENCIA DEL ANEXO 2-3	NORMATIVIDAD Y FUNDAMENTO ESPECÍFICO LEGAL Y/O TÉCNICO INFRINGIDO	RECOMENDACIONES		FECHA COMPROMISO PARA LA SOLVENTACIÓN
						CORRECTIVAS	PREVENTIVAS	
BANCOMER 0152228858	1/1/2014	Se revisaron las conciliaciones bancarias de los meses de Marzo de 2014, cotejandolas contra auxiliares contables, estados de cuenta y formato de la conciliación, no diferencias diferencias entre los tres documentos.	\$125,725.28	C1				
	2/1/2014							18/08/2014
NOTA: EN EL TOTAL DE CARGOS, Y TOTAL DE ABONOS, VA INCLUIDO EL IMPORTE DE SALDOS INICIALES DEL EJERCICIO, YA QUE EN LA CONTABILIDAD ELECTRONICA FUE CREADA UNA NUEVA BASE DE DATOS SE ANEXA AL PRESENTE ANEXO ESTA POLIZA DE SALDOS INICIALES						SE RECOMIENDA QUE LA NUEVA BASE DE DATOS SEA CREADA CON SALDOS INICIALES DEBIDAMENTE.		



P.N.D. ARMANDO SEGOVIA LERMA  
 SECRETARIO ADMINISTRATIVO DEL FIDEICOMISO



C.P.C. GUILLERMO MUÑOZ SALAS  
 REPRESENTANTE LEGAL



**INFORME TRIMESTRAL DE ACTIVIDADES Y OBSERVACIONES DEL EJERCICIO 2014**  
**FONDO MIXTO CONACYT - GOBIERNO DEL ESTADO DE CHIHUAHUA**  
**MUÑOZ LOYA Y ASOCIADOS, S.C.**  
**PRIMER TRIMESTRE DE 2014**

Listado de movimientos de póliza

Fecha 06/08/2014

FOMIX

Fecha	Cuenta	Nombre de la cuenta	Póliza	No. Póliza	No. Movto.	Movto.	Concepto Movto.	Importe M.N.
01/01/2014	*1000110011101112001	BANCOMER 0152228858	Diario	1	1	Cargo	SALDOS INICIALES	17,278.49
01/01/2014	*1000110011201121001	NACIONAL FINANCIERA	Diario	1	2	Cargo	SALDOS INICIALES	62,425,699.00
01/01/2014	*3000310031103117001	ASIGNACIONES Y APROBACIONES 2005	Diario	1	20	Cargo		7,127,000.00
01/01/2014	*3000310031103117002	ASIGNACIONES Y APROBACIONES 2006	Diario	1	21	Cargo		19,176,191.88
01/01/2014	*3000310031103117003	ASIGNACIONES Y APROBACIONES 2007	Diario	1	22	Cargo		2,547,244.40
01/01/2014	*3000310031103117004	ASIGNACIONES Y APROBACIONES 2008	Diario	1	23	Cargo		27,881,479.66
01/01/2014	*3000310031103117005	ASIGNACIONES Y APROBACIONES 2009	Diario	1	24	Cargo		33,545,201.00
01/01/2014	*3000310031103117006	ASIGNACIONES Y APROBACIONES 2010	Diario	1	25	Cargo		35,200,130.01
01/01/2014	*3000310031103117007	ASIGNACIONES Y APROBACIONES 2011	Diario	1	26	Cargo		16,013,949.00
01/01/2014	*3000310031103117008	ASIGNACIONES Y APROBACIONES 2012	Diario	1	27	Cargo		10,000,000.00
01/01/2014	*2000210021302131002	PROGRAMAS Y CONVOCATORIAS POR PAGAR 2008	Diario	1	3	Abono	SALDOS INICIALES	4,603,181.74
01/01/2014	*2000210021302131003	PROGRAMAS Y CONVOCATORIAS POR PAGAR 2009	Diario	1	4	Abono	SALDOS INICIALES	1,928,408.00
01/01/2014	*2000210021302131004	PROGRAMAS Y CONVOCATORIAS POR PAGAR 2010	Diario	1	5	Abono	SALDOS INICIALES	3,593,953.04
01/01/2014	*2000210021302131005	PROGRAMAS Y CONVOCATORIAS POR PAGAR 2011	Diario	1	6	Abono	SALDOS INICIALES	2,405,220.00
01/01/2014	*2000210021302131006	PROGRAMAS Y CONVOCATORIAS POR PAGAR 2012	Diario	1	7	Abono	SALDOS INICIALES	2,572,934.25
01/01/2014	*3000310031103111001	APORTACIONES CONACYT 2014	Diario	1	8	Abono	SALDOS INICIALES	92,080,000.00
01/01/2014	*3000310031103112000	APORTACIONES CONTRAPARTE	Diario	1	9	Abono	SALDOS INICIALES	88,080,000.00
01/01/2014	*3000310031103113000	OTRAS APORTACIONES	Diario	1	11	Abono	SALDOS INICIALES	812,819.00
01/01/2014	*3000310031103114002	DEVOLUCIONES O REINTEGROS 2007	Diario	1	12	Abono	SALDOS INICIALES	291,051.81
01/01/2014	*3000310031103114003	DEVOLUCIONES O REINTEGROS 2008	Diario	1	13	Abono	SALDOS INICIALES	625,481.50
01/01/2014	*3000310031103114004	DEVOLUCIONES O REINTEGROS 2009	Diario	1	14	Abono	SALDOS INICIALES	1,116,793.90
01/01/2014	*3000310031103114005	DEVOLUCIONES O REINTEGROS 2010	Diario	1	15	Abono	SALDOS INICIALES	2,795,836.96
01/01/2014	*3000310031103114006	DEVOLUCIONES O REINTEGROS 2011	Diario	1	16	Abono	SALDOS INICIALES	156,395.13
01/01/2014	*3000310031103114001	DEVOLUCIONES O REINTEGROS 2006	Diario	1	17	Abono	SALDOS INICIALES	1,111,213.64
01/01/2014	*3000310031103115000	REMANENTE DE EJERCICIOS ANTERIORES	Diario	1	18	Abono	SALDOS INICIALES	9,977,756.13
01/01/2014	*3000320032103211001	RECURSOS ASIGNADOS POR FORMALIZAR 2012	Diario	1	19	Abono		820,604.04
01/01/2014	*3000310031103114008	DEVOLUCIONES O REINTEGROS 2005	Diario	1	10	Abono	SALDOS INICIALES	962,524.30



INFORME DE RUBROS REVISADOS  
FONDO MIXTO CONACYT - GOBIERNO DEL ESTADO DE CHIHUAHUA  
MUÑOZ LOYA Y ASOCIADOS, S.C.  
PRIMER TRIMESTRE DE 2014


ANEXO 2-3

NO. CTA	SUBCUENTAS REVISADAS A ÚLTIMO NIVEL	TOTAL DE CARGOS	IMPORTE REVISADO	ALCANCE (%) DE REVISION	IMPORTE OBSERVADO	REF	TOTAL DE ABOGOS	IMPORTE REVISADO	ALCANCE (%) DE REVISION	IMPORTE OBSERVADO	REF	REVISION DE SALDO FINAL	IMPORTE OBSERVADO	REF
	<b>CUENTAS DE BALANCE</b>													
'1000110011101112000	BANCOS	\$ 537,999.57		0%			\$ 412,274.29		0%			\$ 125,725.28		CI
'1000110011201121000	INVERSIONES EN INSTRUMENTO DE RENTA FIJA	\$ 66,065,057.36		0%			\$ 2,464,580.30		0%			\$ 63,600,477.06		
'1000110011301131000	DEUDORES DIVERSOS	\$ 20,704.97		0%			\$ 11,412.08		0%			\$ 9,292.89		
'2000210021100000000	CUENTAS POR PAGAR	\$ -		#DIV/0!			\$ 142,552.15		0%			\$ 142,552.15		
'2000210021202121000	RETENCIONES DE ISR A TERCEROS	\$ 254.00		0%			\$ 100.00		0%			\$ -	154.00	
'2000210021302131000	PROGRAMAS Y CONVOCATORIAS POR PAGAR	\$ 1,903,296.75		0%			\$ 15,103,697.03		0%			\$ 13,200,400.28		
'300000000000000000000	PATRIMONIO	\$ 155,131,024.07		0%			\$ 205,564,275.24		0%			\$ 50,433,251.17		
'4000410041100000000	PRODUCTOS FINANCIEROS	\$ -		#DIV/0!			\$ 545,388.13		0%			\$ 545,388.13		
'5000510051100000000	HONORARIOS	\$ 85,534.58		0%			\$ -		#DIV/0!			\$ 85,534.58		
'5000510051200000000	SERVICIOS BANCARIOS	\$ 2,206.32		0%			\$ -		#DIV/0!			\$ 2,206.32		
'5000510051300000000	OTROS GASTOS DE ADMINISTRACION	\$ 707.60		0%			\$ -		#DIV/0!			\$ 707.60		
'5000520052100000000	REALIZACION DE EVENTOS OFICIALES	\$ 409,820.25		0%			\$ -		#DIV/0!			\$ 409,820.25		
'5000520052200000000	EVALUACIONES	\$ 1,740.00		0%			\$ -		#DIV/0!			\$ 1,740.00		
'5000520052300000000	OTROS GASTOS DE OPERACION	\$ 89,314.27		0%			\$ 3,380.52		0%			\$ 85,933.75		

NOTA: EN EL TOTAL DE CARGOS, Y TOTAL DE ABOGOS, YA INCLUIDO EL IMPORTE DE SALDOS INICIALES DEL EJERCICIO, YA QUE EN LA CONTABILIDAD ELECTRONICA FUE CREADA UNA NUEVA BASE DE DATOS  
SE RECOMIENDA QUE LA NUEVA BASE DE DATOS SEA CREADA CON SALDOS INICIALES DEBIDAMENTE.  
SE ANEXA AL PRESENTE ANEXO ESTA HOJA DE SALDOS INICIALES



P.R.D. ARMANDO SEGOVIA LERMA  
SECRETARIO ADMINISTRATIVO DEL FIDEICOMISO




C.P.C. GUILLERMO MUÑOZ SALAS  
REPRESENTANTE LEGAL




ESTADO DE CUENTAS BANCARIAS EJERCICIO 2014  
FONDO MIXTO CONACYT - GOBIERNO DEL ESTADO DE CHIHUAHUA  
MUÑOZ LOYA Y ASOCIADOS, S.C.  
PRIMER TRIMESTRE DE 2014

ANEXO 2-4

NO. DE CUENTA	INSTITUCIÓN BANCARIA	OBJETO DE APERTURA	SALDO INICIAL DEL PRIMER TRIMESTRE DE 2014	SALDO FINAL DEL PRIMER TRIMESTRE DE 2014	VARIACIONES MONETARIAS
<b>BANCOS</b>					
					0.00
# 015228858	BANCOMER CTA	CUENTA CORRIENTE	12,624.93	125,725.28	113,100.35
1063405	NACIONAL FINANCIERA	INVERSION	62,425,698.94	63,600,477.06	1,174,778.12
					0.00



\_\_\_\_\_  
P.h.D. ARMANDO SEGOVIA LEBMA  
SECRETARIO ADMINISTRATIVO DEL FIDEICOMISO



\_\_\_\_\_  
C.P.C. GUILLERMO MUÑOZ SALAS  
REPRESENTANTE LEGAL



## COMPARATIVO DEL ESTADO DE POSICIÓN FINANCIERA

DEL MES DE ENERO A MARZO DE 2014

Cuenta	Saldos al 31 de Marzo 2014	Saldos al 31 de Marzo 2013	Importe de la Variación	% de Aumento o (Disminución)	REFERENCIA
<b>Activo Circulante</b>					
EFFECTIVO Y EQUIVALENTES	125,725	33,534	92,191	275%	
INVERSIONES FINANCIERAS A CORTO PLAZO	63,600,477	51,348,361	12,252,116	24%	
CUENTAS POR COBRAR	9,293		9,293	100%	
EQUIPO DE COMPUTO		25,000	(25,000)	(100)%	
<b>Total Activo</b>	<b>63,735,495</b>	<b>51,406,895</b>	<b>12,328,600</b>		
<b>Pasivo</b>					
CUENTAS POR PAGAR	142,552	31,552	111,000	352%	
IMPUESTOS POR PAGAR	(154)	3,153	(3,307)	(105)%	
COMPROMISOS POR APOYOS	13,200,400		13,200,400	100%	
<b>Total Pasivo</b>	<b>13,342,798</b>	<b>34,705</b>	<b>13,308,094</b>		
PATRIMONIO DISPONIBLE	47,064,475.25		47,064,475.25	100%	
PATRIMONIO POR FORMALIZAR	3,368,775.92		3,368,775.92	100%	
RECURSOS POR EJERCER 2007		278,661.61 -	278,661.61	(100)%	
RECURSOS POR EJERCER 2008		996,498.81 -	996,498.81	(100)%	
RECURSOS POR EJERCER 2009		1,373,417.96 -	1,373,417.96	(100)%	
RECURSOS POR EJERCER 2010		2,261,486.04 -	2,261,486.04	(100)%	
RECURSOS POR EJERCER 2011		5,148,433.00 -	5,148,433.00	(100)%	
RECURSOS POR EJERCER 2012		35,000,000.00 -	35,000,000.00	(100)%	
REA		6,020,911.80 -	6,020,911.80	(100)%	
<b>Utilidad o (perdida) del Ejercicio</b>	<b>(40,554)</b>	<b>292,781</b>	<b>(333,335)</b>		
<b>Total de Pasivo y Patrimonio</b>	<b>63,735,495</b>	<b>51,406,895</b>	<b>12,328,600</b>		

Monto determinado por el Despacho Auditor de la importancia relativa

Criterio que emplea el Despacho Auditor para explicar una variación:

- 1.- Importancia relativa en la comparación de saldos
- 2.-

## JUSTIFICACIÓN DE LAS VARIACIONES MAS RELEVANTES:

REFERENCIA:

SE RECOMIENDA QUE LA NUEVA BASE DE DATOS SEA CREADA CON SALDOS INICIALES DEBIDAMENTE REGISTRADOS

SE MODIFICO LA ESTRUCTURA DEL CATALOGO DE CUENTAS DEL EJERCICIO, ESTA ES LA VARIACION .



FONDO MIXTO CONACYT - GOBIERNO DEL ESTADO DE CHIHUAHUA  
COMPARATIVO DEL ESTADO DE POSICIÓN FINANCIERA  
DEL MES DE ENERO A MARZO DE 2014


ANEXO 2-5

Cuenta	Saldos al 31 de Marzo 2014	Saldos al 31 de Marzo 2013	Importe de la Variación	% de Aumento o (Disminución)	REFERENCIA
--------	----------------------------	----------------------------	-------------------------	------------------------------	------------



---

P.A.D. ARMANDO SEGOVIA LERMA  
SECRETARIO ADMINISTRATIVO DEL FIDEICOMISO



---

C.P.C. GUILLERMO MUÑOZ SALAS  
REPRESENTANTE LEGAL



<b>ACTIVO</b>		<b>PASIVO</b>	
<i>ACTIVO</i>		<i>PASIVO</i>	
EFFECTIVO Y EQUIVALENTES	13,207.26	IMPUESTOS POR PAGAR	-154.00
INVERSIONES FINANCIERAS A CO..	62,638,014.63	COMPROMISOS POR APOYOS	14,320,697.03
CUENTAS POR COBRAR	-1.11		
<i>Total ACTIVO</i>	<u>62,651,220.78</u>	<i>Total PASIVO</i>	<u>14,320,543.03</u>
		<b>SUMA DEL PASIVO</b>	<u>14,320,543.03</u>
		<b>CAPITAL</b>	
		<i>PATRIMONIO</i>	
		PATRIMONIO DISPONIBLE	47,372,785.72
		PATRIMONIO POR FORMALIZAR	820,604.04
		<i>Total PATRIMONIO</i>	<u>48,193,389.76</u>
		Utilidad o Pérdida del Ejercicio	137,287.99
		<b>SUMA DEL CAPITAL</b>	<u>48,330,677.75</u>
<b>SUMA DEL ACTIVO</b>	<u>62,651,220.78</u>	<b>SUMA DEL PASIVO Y CAPITAL</b>	<u>62,651,220.78</u>

*[Handwritten Signature]*  
01-08-14



<b>ACTIVO</b>		<b>PASIVO</b>	
<i>ACTIVO</i>		<i>PASIVO</i>	
EFFECTIVO Y EQUIVALENTES	12,494.57	IMPUESTOS POR PAGAR	-54.00
INVERSIONES FINANCIERAS A CO..	64,628,318.03	COMPROMISOS POR APOYOS	13,964,373.03
CUENTAS POR COBRAR	-1.11		
<i>Total ACTIVO</i>	64,640,811.49	<i>Total PASIVO</i>	13,964,319.03
		<b>SUMA DEL PASIVO</b>	13,964,319.03
		<b>CAPITAL</b>	
		<i>PATRIMONIO</i>	
		PATRIMONIO DISPONIBLE	46,581,562.28
		PATRIMONIO POR FORMALIZAR	3,851,688.89
		<i>Total PATRIMONIO</i>	50,433,251.17
		Utilidad o Pérdida del Ejercicio	243,241.29
		<b>SUMA DEL CAPITAL</b>	50,676,492.46
<b>SUMA DEL ACTIVO</b>	64,640,811.49	<b>SUMA DEL PASIVO Y CAPITAL</b>	64,640,811.49

*[Handwritten Signature]*  
 01-08-14



<b>ACTIVO</b>		<b>PASIVO</b>	
<i>ACTIVO</i>		<i>PASIVO</i>	
EFFECTIVO Y EQUIVALENTES	125,725.28	CUENTAS POR PAGAR	142,552.15
INVERSIONES FINANCIERAS A CO..	63,600,477.06	IMPUESTOS POR PAGAR	-154.00
CUENTAS POR COBRAR	9,292.89	COMPROMISOS POR APOYOS	13,200,400.28
<i>Total ACTIVO</i>	63,735,495.23	<i>Total PASIVO</i>	13,342,798.43
		<b>SUMA DEL PASIVO</b>	13,342,798.43
		<b>CAPITAL</b>	
		<i>PATRIMONIO</i>	
		PATRIMONIO DISPONIBLE	47,064,475.25
		PATRIMONIO POR FORMALIZAR	3,368,775.92
		<i>Total PATRIMONIO</i>	50,433,251.17
		Utilidad o Pérdida del Ejercicio	-40,554.37
		<b>SUMA DEL CAPITAL</b>	50,392,696.80
<b>SUMA DEL ACTIVO</b>	63,735,495.23	<b>SUMA DEL PASIVO Y CAPITAL</b>	63,735,495.23

*[Handwritten Signature]*  
 01-08-14



CONTPAQ i

## FONDO MIXTO CONACYT-GOBIERNO DEL ESTADO DE CHIHUAHUA

Posición Financiera, Balance General al 31/Ene/2013

Fecha: 05/Ago/2014

<b>ACTIVO</b>		<b>PASIVO</b>	
<i>CIRCULANTE</i>		<i>CIRCULANTE</i>	
BANCOS	94.73	PROVEEDORES	31,552.00
INVERSIONES	51,686,669.19		
		<i>Total CIRCULANTE</i>	31,552.00
<i>Total CIRCULANTE</i>	51,686,763.92		
		<b>SUMA DEL PASIVO</b>	31,552.00
		<b>CAPITAL</b>	
		<i>PATRIMONIO</i>	
		<i>RECURSOS POR EJERCER</i>	
		RECURSOS POR EJERCER 2007	278,661.61
<i>FIJO</i>		RECURSOS POR EJERCER 2008	996,498.81
		RECURSOS POR EJERCER 2009	1,152,990.69
EQUIPO DE COMPUT	25,000.00	RECURSOS POR EJERCER 2010	2,653,347.04
		RECURSOS POR EJERCER 2011	5,418,263.00
<i>Total FIJO</i>	25,000.00	RECURSOS POR EJERCER 2012	35,000,000.00
		<i>Total RECURSOS POR EJERCER</i>	45,499,761.15
		REA	6,020,911.80
		<i>Total PATRIMONIO</i>	51,520,672.95
		Utilidad o (perdida) del Ejercicio	159,538.97
		<b>SUMA DEL CAPITAL</b>	51,680,211.92
<b>SUMA DEL ACTIVO</b>	51,711,763.92	<b>SUMA DEL PASIVO Y CAPITAL</b>	51,711,763.92



CONTPAQ i

## FONDO MIXTO CONACYT-GOBIERNO DEL ESTADO DE CHIHUAHUA

Posición Financiera, Balance General al 28/Feb/2013

Fecha: 05/Ago/2014

<b>ACTIVO</b>		<b>PASIVO</b>	
<i>CIRCULANTE</i>		<i>CIRCULANTE</i>	
INVERSIONES	51,927,360.69	PROVEEDORES	31,552.00
<i>Total CIRCULANTE</i>	51,927,360.69	<i>Total CIRCULANTE</i>	31,552.00
		<b>SUMA DEL PASIVO</b>	31,552.00
		<b>CAPITAL</b>	
		<i>PATRIMONIO</i>	
		<i>RECURSOS POR EJERCER</i>	
		RECURSOS POR EJERCER 2007	278,661.61
<i>FIJO</i>		RECURSOS POR EJERCER 2008	996,498.81
		RECURSOS POR EJERCER 2009	1,214,570.68
EQUIPO DE COMPUT	25,000.00	RECURSOS POR EJERCER 2010	2,653,347.04
		RECURSOS POR EJERCER 2011	5,418,263.00
<i>Total FIJO</i>	25,000.00	RECURSOS POR EJERCER 2012	35,000,000.00
		<i>Total RECURSOS POR EJERCER</i>	45,561,341.14
		REA	6,020,911.80
		<i>Total PATRIMONIO</i>	51,582,252.94
		Utilidad o (perdida) del Ejercicio	338,555.75
		<b>SUMA DEL CAPITAL</b>	51,920,808.69
<b>SUMA DEL ACTIVO</b>	51,952,360.69	<b>SUMA DEL PASIVO Y CAPITAL</b>	51,952,360.69



<b>ACTIVO</b>		<b>PASIVO</b>	
<i>CIRCULANTE</i>		<i>CIRCULANTE</i>	
BANCOS	33,533.84	PROVEEDORES	31,552.00
INVERSIONES	51,348,360.98	IMPUESTOS POR PAGAR	3,152.90
<i>Total CIRCULANTE</i>	<u>51,381,894.82</u>	<i>Total CIRCULANTE</i>	<u>34,704.90</u>
		<b>SUMA DEL PASIVO</b>	<u>34,704.90</u>
		<b>CAPITAL</b>	
		<i>PATRIMONIO</i>	
		<i>RECURSOS POR EJERCER</i>	
		RECURSOS POR EJERCER 2007	278,661.61
		RECURSOS POR EJERCER 2008	996,498.81
		RECURSOS POR EJERCER 2009	1,373,417.96
		RECURSOS POR EJERCER 2010	2,261,486.04
		RECURSOS POR EJERCER 2011	5,148,433.00
		RECURSOS POR EJERCER 2012	35,000,000.00
		<i>Total RECURSOS POR EJERCER</i>	<u>45,058,497.42</u>
		REA	6,020,911.80
		<i>Total PATRIMONIO</i>	<u>51,079,409.22</u>
		Utilidad o (perdida) del Ejercicio	292,780.70
		<b>SUMA DEL CAPITAL</b>	<u>51,372,189.92</u>
		<b>SUMA DEL PASIVO Y CAPITAL</b>	<u>51,406,894.82</u>
<i>FIJO</i>			
EQUIPO DE COMPUTO	25,000.00		
<i>Total FIJO</i>	<u>25,000.00</u>		
<b>SUMA DEL ACTIVO</b>	<u>51,406,894.82</u>		



**FONDO MIXTO CONACYT - GOBIERNO DEL ESTADO DE CHIHUAHUA  
COMPARATIVO DEL ESTADO DE ACTIVIDADES O RESULTADOS  
DEL 1 DE ENERO AL 31 DE MARZO DE 2014**

ANEXO 2-6

Cuenta	Saldos al 31 de Marzo 2014	Saldos al 31 de Marzo 2013	Importe de la Variación	% de Aumento o (Disminución)	REFERENCIA
PRODUCTOS FINANCIEROS	545,388		545,388	# DIV/0	
INGRESOS POR INTERESES		557,989	(557,989)	(100)%	
			-	# DIV/0	
			-	# DIV/0	
<b>Total de Ingresos y Otros Beneficios</b>	<b>545,388</b>	<b>557,989</b>	<b>(12,601)</b>		
HONORARIOS	85,535		85,535	# DIV/0	
SERVICIOS BANCARIOS	2,206		2,206	# DIV/0	
OTROS GASTOS DE ADMINISTRACION	708		708	# DIV/0	
REALIZACION DE EVENTOS OFICIALES	409,820	7,349	402,471	5477%	
EVALUACIONES	1,740	78,914	(77,174)	(98)%	
OTROS GASTOS DE OPERACION	85,934				
PUBLICACION DE CONVOCATORIAS		18,159			
HONORARIOS CONTABLES		119,364			
MENSAJERIA Y PAQUETERIA		1,944			
COMISIONES BANCARIAS		2,006			
CARGOS ADMINISTRACION FIDUCIARIA		37,472			
<b>Tota de Gastos y Otras Pérdidas</b>	<b>585,943</b>	<b>265,208</b>	<b>413,746</b>	<b># DIV/0 </b>	
Ahorro/Desahorro de la Gestión	(40,554)	292,781	(426,347)	# DIV/0	

Monto determinado por el Despacho Auditor de la Importancia relativa	\$ -
--	------

Criterio que emplea el Despacho Auditor para explicar una variación:	1.-
	2.-


**JUSTIFICACIÓN DE LAS VARIACIONES MAS RELEVANTES:**

REFERENCIA:

SE RECOMIENDA QUE LA NUEVA BASE DE DATOS SEA CREADA CON SALDOS INICIALES DEBIDAMENTE REGISTRADOS

SE MODIFICO LA ESTRUCTURA DEL CATALOGO DE CUENTAS DEL EJERCICIO, ESTA ES LA VARIACION .





P.h.D. ARMANDO SEGOVIA LERMA  
SECRETARIO ADMINISTRATIVO DEL FIDEICOMISO

C.P.C. GUILLERMO MUÑOZ SALAS  
REPRESENTANTE LEGAL



	Periodo	%	Acumulado	%
<b>Ingresos</b>				
INGRESOS				
PRODUCTOS FINANCIEROS	186,953.15	100.00	186,953.15	100.00
Total INGRESOS	186,953.15	100.00	186,953.15	100.00
<b>Total Ingresos</b>	186,953.15	100.00	186,953.15	100.00
<b>Egresos</b>				
GASTOS				
HONORARIOS	45,746.58	24.47	45,746.58	24.47
SERVICIOS BANCARIOS	754.58	0.40	754.58	0.40
OTROS GASTOS DE OPERACION	3,164.00	1.69	3,164.00	1.69
Total GASTOS	49,665.16	26.57	49,665.16	26.57
<b>Total Egresos</b>	49,665.16	26.57	49,665.16	26.57
<b>Utilidad (o Pérdida)</b>	137,287.99	73.43	137,287.99	73.43

*[Handwritten Signature]*  
01-08-14



	Periodo	%	Acumulado	%
<b>Ingresos</b>				
<i>INGRESOS</i>				
PRODUCTOS FINANCIEROS	169,681.27	100.00	356,634.42	100.00
Total INGRESOS	169,681.27	100.00	356,634.42	100.00
<b>Total Ingresos</b>				
	169,681.27	100.00	356,634.42	100.00
<b>Egresos</b>				
<i>GASTOS</i>				
HONORARIOS	0.00	0.00	45,746.58	12.83
SERVICIOS BANCARIOS	712.82	0.42	1,467.40	0.41
REALIZACION DE EVENTOS OFICIALES	18,131.15	10.69	18,131.15	5.08
EVALUACIONES	1,160.00	0.68	1,160.00	0.33
OTROS GASTOS DE OPERACION	43,724.00	25.77	46,888.00	13.15
Total GASTOS	63,727.97	37.56	113,393.13	31.80
<b>Total Egresos</b>				
	63,727.97	37.56	113,393.13	31.80
<b>Utilidad (o Pérdida)</b>				
	105,953.30	62.44	243,241.29	68.20

*[Handwritten Signature]*  
01-08-14



	Periodo	%	Acumulado	%
<b>Ingresos</b>				
INGRESOS				
PRODUCTOS FINANCIEROS	188,753.71	100.00	545,388.13	100.00
Total INGRESOS	188,753.71	100.00	545,388.13	100.00
<b>Total Ingresos</b>	188,753.71	100.00	545,388.13	100.00
<b>Egresos</b>				
GASTOS				
HONORARIOS	39,788.00	21.08	85,534.58	15.68
SERVICIOS BANCARIOS	738.92	0.39	2,206.32	0.40
OTROS GASTOS DE ADMINISTRACION	707.60	0.37	707.60	0.13
REALIZACION DE EVENTOS OFICIALES	391,689.10	207.51	409,820.25	75.14
EVALUACIONES	580.00	0.31	1,740.00	0.32
OTROS GASTOS DE OPERACION	39,045.75	20.69	85,933.75	15.76
Total GASTOS	472,549.37	250.35	585,942.50	107.44
<b>Total Egresos</b>	472,549.37	250.35	585,942.50	107.44
<b>Utilidad (o Pérdida)</b>	-283,795.66	-150.35	-40,554.37	-7.44

*[Handwritten Signature]*  
01-08-14



CONTPAQ i

FONDO MIXTO CONACYT-GOBIERNO DEL ESTADO DE CHIHUAHUA

Estado de Resultados del 01/Ene/2013 al 31/Ene/2013

Fecha: 05/Ago/2014

	Periodo	%	Acumulado	%
<b>Ingresos</b>				
INGRESOS				
INGRESOS POR INTERESES	197,468.85	100.00	197,468.85	100.00
Total INGRESOS	197,468.85	100.00	197,468.85	100.00
<b>Total Ingresos</b>	197,468.85	100.00	197,468.85	100.00
<b>Egresos</b>				
GASTOS DE OPERACION				
Total GASTOS DE OPERACION	-	0.00	-	0.00
GASTOS FINANCIEROS				
COMISIONES BANCARIAS	457.62	0.23	457.62	0.23
CARGOS ADMINISTRACION FIDUCIARIA	37,472.26	18.98	37,472.26	18.98
Total GASTOS FINANCIEROS	37,929.88	19.21	37,929.88	19.21
<b>Total Egresos</b>	37,929.88	19.21	37,929.88	19.21
<b>Utilidad (o Pérdida)</b>	159,538.97	80.79	159,538.97	80.79



CONTPAQ i

FONDO MIXTO CONACYT-GOBIERNO DEL ESTADO DE CHIHUAHUA

Estado de Resultados del 01/Feb/2013 al 28/Feb/2013

Fecha: 05/Ago/2014

	Periodo	%	Acumulado	%
<b>Ingresos</b>				
INGRESOS				
INGRESOS POR INTERESES	179,111.51	100.00	376,580.36	100.00
Total INGRESOS	179,111.51	100.00	376,580.36	100.00
<b>Total Ingresos</b>	179,111.51	100.00	376,580.36	100.00
<b>Egresos</b>				
GASTOS DE OPERACION				
Total GASTOS DE OPERACION	-	0.00	-	0.00
GASTOS FINANCIEROS				
COMISIONES BANCARIAS	94.73	0.05	552.35	0.15
CARGOS ADMINISTRACION FIDUCIARIA	-	0.00	37,472.26	9.95
Total GASTOS FINANCIEROS	94.73	0.05	38,024.61	10.10
<b>Total Egresos</b>	94.73	0.05	38,024.61	10.10
<b>Utilidad (o Pérdida)</b>	179,016.78	99.95	338,555.75	89.90



	Periodo	%	Acumulado	%
<b>Ingresos</b>				
<i>INGRESOS</i>				
INGRESOS POR INTERESES	181,408.30	100.00	557,988.66	100.00
Total INGRESOS	181,408.30	100.00	557,988.66	100.00
<b>Total Ingresos</b>	181,408.30	100.00	557,988.66	100.00
<b>Egresos</b>				
<i>GASTOS DE OPERACION</i>				
REUNIONES OFICIALES	7,349.00	4.05	7,349.00	1.32
EVALUACION A PROYECTOS	78,913.63	43.50	78,913.63	14.14
PUBLICACION DE CONVOCATORIAS	18,158.64	10.01	18,158.64	3.25
HONORARIOS CONTABLES	119,364.00	65.80	119,364.00	21.39
MENSAJERIA Y PAQUETERIA	1,944.21	1.07	1,944.21	0.35
Total GASTOS DE OPERACION	225,729.48	124.43	225,729.48	40.45
<i>GASTOS FINANCIEROS</i>				
COMISIONES BANCARIAS	1,453.87	0.80	2,006.22	0.36
CARGOS ADMINISTRACION FIDUCIARIA	0.00	0.00	37,472.26	6.72
Total GASTOS FINANCIEROS	1,453.87	0.80	39,478.48	7.08
<b>Total Egresos</b>	227,183.35	125.23	265,207.96	47.53
<b>Utilidad (o Pérdida)</b>	-45,775.05	-25.23	292,780.70	52.47



FONDO MIXTO CONACYT - GOBIERNO DEL ESTADO DE CHIHUAHUA  
BALANZA DE COMPROBACIÓN TRIMESTRAL  
DEL 1 DE ENERO AL 31 DE MARZO DE 2014

ANEXO 2-7

Número de la Cuenta	Nombre de la Cuenta	Saldos Finales al 31 de dic 2013		Movimientos del Trimestre		Saldos Finales al 31 de mar 2014	
		Deudor	Acreedor	Cargos	Abonos	Deudor	Acreedor
'1000-0000-0000-0000-000	ACTIVO	-	-	66,623,761.90	2,888,266.67	63,735,495.23	-
'1000-1100-0000-0000-000	ACTIVO CIRCULANTE	-	-	66,623,761.90	2,888,266.67	63,735,495.23	-
'1000-1100-1110-0000-000	EFFECTIVO Y EQUIVALENTES	-	-	537,999.57	412,274.29	125,725.28	-
'1000-1100-1110-1112-000	BANCOS	-	-	537,999.57	412,274.29	125,725.28	-
'1000-1100-1110-1112-001	BANCOMER 0152228858	-	-	537,999.57	412,274.29	125,725.28	-
'1000-1100-1120-0000-000	INVERSIONES FINANCIERAS A CORTO PLAZO	-	-	66,065,057.36	2,464,580.30	63,600,477.06	-
'1000-1100-1120-1121-000	INVERSIONES EN INSTRUMENTO DE RENTA FIJA	-	-	66,065,057.36	2,464,580.30	63,600,477.06	-
'1000-1100-1120-1121-001	NACIONAL FINANCIERA	-	-	66,065,057.36	2,464,580.30	63,600,477.06	-
'1000-1100-1120-1122-000	INTERESES DEVENGADOS	-	-	-	-	-	-
'1000-1100-1130-0000-000	CUENTAS POR COBRAR	-	-	20,704.97	11,412.08	9,292.89	-
'1000-1100-1130-1131-000	DEUDORES DIVERSOS	-	-	20,704.97	11,412.08	9,292.89	-
'1000-1100-1130-1131-001	PAOLA BERENICE HERNANDEZ	-	-	6,000.00	6,001.11	1.11	-
'1000-1100-1130-1131-002	ROBERTO CHACON GOMEZ	-	-	668.97	668.97	-	-
'1000-1100-1130-1131-003	CARLA GRACIELA CASTILLO	-	-	3,635.00	665.00	2,970.00	-
'1000-1100-1130-1131-004	JORGE ALBERTO CERROS	-	-	4,181.00	827.00	3,354.00	-
'1000-1100-1130-1131-005	JORGE CORONA PATIÑO	-	-	3,220.00	250.00	2,970.00	-
'1000-1100-1130-1131-006	CARLOS CALLEROS SALDIVAR	-	-	3,000.00	3,000.00	-	-
'1000-1100-1130-1131-007	OSCAR ALEJANDRO RUIZ ORDOÑEZ	-	-	-	-	-	-
'1000-1100-1130-1131-008	MIGUEL ANGEL FERNANDEZ LUGO	-	-	-	-	-	-
'1000-1100-1130-1131-009	ARMANDO SEGOVIA LERMA	-	-	-	-	-	-
'1000-1100-1130-1131-010	CARLOS REZA ROBLES	-	-	-	-	-	-
'1000-1100-1130-1131-011	PAOLA GUADALUPE LEYVA GARCIA	-	-	-	-	-	-
'1000-1100-1140-0000-000	OTROS ACTIVOS CIRCULANTES	-	-	-	-	-	-
'1000-1100-1140-1141-000	OTROS ACTIVOS CIRCULANTES	-	-	-	-	-	-
'1000-1200-0000-0000-000	ACTIVO NO CIRCULANTE	-	-	-	-	-	-
'1000-1200-1210-0000-000	INVERSIONES FINANCIERAS A LARGO PLAZO	-	-	-	-	-	-
'1000-1200-1210-1211-000	INVERSIONES EN INSTRUMENTO DE RENTA FIJA A LP	-	-	-	-	-	-
'2000-0000-0000-0000-000	PASIVO	-	-	1,903,550.75	15,246,349.18	-	13,342,798.43
'2000-2100-0000-0000-000	PASIVO CIRCULANTE	-	-	1,903,550.75	15,246,349.18	-	13,342,798.43
'2000-2100-2110-0000-000	CUENTAS POR PAGAR	-	-	-	142,552.15	-	142,552.15
'2000-2100-2110-2111-000	ACREEDORES DIVERSOS	-	-	-	142,552.15	-	142,552.15
'2000-2100-2110-2111-001	JORGE ALBERTO CERROS	-	-	-	94.00	-	94.00
'2000-2100-2110-2111-002	BLANCA MIRIAM IRIGOYEN	-	-	-	142,458.15	-	142,458.15
'2000-2100-2110-2111-003	XPO ORGANIZACION SC	-	-	-	-	-	-
'2000-2100-2110-2111-004	CENTRO DE EXPOSICIONES Y CONVENCIONES	-	-	-	-	-	-
'2000-2100-2110-2111-005	ROBERTO CHACON GOMEZ	-	-	-	-	-	-
'2000-2100-2120-0000-000	IMPUESTOS POR PAGAR	-	-	254.00	100.00	-	154.00
'2000-2100-2120-2121-000	RETENCIONES DE ISR A TERCEROS	-	-	254.00	100.00	-	154.00
'2000-2100-2120-2122-000	RETENCION DE IVA A TERCEROS	-	-	-	-	-	-
'2000-2100-2130-0000-000	COMPROMISOS POR APOYOS	-	-	1,903,296.75	15,103,697.03	-	13,200,400.28
'2000-2100-2130-2131-000	PROGRAMAS Y CONVOCATORIAS POR PAGAR	-	-	1,903,296.75	15,103,697.03	-	13,200,400.28
'2000-2100-2130-2131-001	PROGRAMAS Y CONVOCATORIAS POR PAGAR 2007	-	-	-	-	-	-
'2000-2100-2130-2131-002	PROGRAMAS Y CONVOCATORIAS POR PAGAR 2008	-	-	-	4,603,181.74	-	4,603,181.74
'2000-2100-2130-2131-003	PROGRAMAS Y CONVOCATORIAS POR PAGAR 2009	-	-	-	1,928,408.00	-	1,928,408.00
'2000-2100-2130-2131-004	PROGRAMAS Y CONVOCATORIAS POR PAGAR 2010	-	-	208,592.00	3,593,953.04	-	3,385,361.04
'2000-2100-2130-2131-005	PROGRAMAS Y CONVOCATORIAS POR PAGAR 2011	-	-	595,100.00	2,405,220.00	-	1,810,120.00
'2000-2100-2130-2131-006	PROGRAMAS Y CONVOCATORIAS POR PAGAR 2012	-	-	1,099,604.75	2,572,934.25	-	1,473,329.50
'2000-2100-2140-0000-000	OTROS PASIVOS A CORTO PLAZO	-	-	-	-	-	-
'2000-2100-2140-2141-000	OTROS PASIVOS A CORTO PLAZO	-	-	-	-	-	-
'3000-0000-0000-0000-000	PATRIMONIO	-	-	155,131,024.07	205,564,275.24	-	50,433,251.17
'3000-3100-0000-0000-000	PATRIMONIO NO RESTRINGIDO	-	-	154,585,195.95	201,649,671.20	-	47,064,475.25
'3000-3100-3110-0000-000	PATRIMONIO DISPONIBLE	-	-	154,585,195.95	201,649,671.20	-	47,064,475.25
'3000-3100-3110-3111-000	APORTACIONES CONACYT	-	-	-	92,080,000.00	-	92,080,000.00
'3000-3100-3110-3111-001	APORTACIONES CONACYT 2014	-	-	-	92,080,000.00	-	92,080,000.00
'3000-3100-3110-3112-000	APORTACIONES CONTRAPARTE	-	-	-	88,080,000.00	-	88,080,000.00
'3000-3100-3110-3113-000	OTRAS APORTACIONES	-	-	-	812,819.00	-	812,819.00
'3000-3100-3110-3114-000	DEVOLUCIONES O REINTEGROS	-	-	-	10,153,267.95	-	10,153,267.95
'3000-3100-3110-3114-001	DEVOLUCIONES O REINTEGROS 2006	-	-	-	1,711,213.64	-	1,711,213.64
'3000-3100-3110-3114-002	DEVOLUCIONES O REINTEGROS 2007	-	-	-	291,051.81	-	291,051.81
'3000-3100-3110-3114-003	DEVOLUCIONES O REINTEGROS 2008	-	-	-	725,138.34	-	725,138.34
'3000-3100-3110-3114-004	DEVOLUCIONES O REINTEGROS 2009	-	-	-	1,116,793.90	-	1,116,793.90
'3000-3100-3110-3114-005	DEVOLUCIONES O REINTEGROS 2010	-	-	-	5,033,205.74	-	5,033,205.74
'3000-3100-3110-3114-006	DEVOLUCIONES O REINTEGROS 2011	-	-	-	313,340.22	-	313,340.22
'3000-3100-3110-3114-007	DEVOLUCIONES O REINTEGROS 2012	-	-	-	-	-	-
'3000-3100-3110-3114-008	DEVOLUCIONES O REINTEGROS 2005	-	-	-	962,524.30	-	962,524.30
'3000-3100-3110-3115-000	REMANENTE DE EJERCICIOS ANTERIORES	-	-	-	9,977,756.13	-	9,977,756.13
'3000-3100-3110-3116-000	REMANENTE DEL EJERCICIO	-	-	-	-	-	-
'3000-3100-3110-3117-000	ASIGNACIONE Y APROBACIONES DEL CTA	-	-	154,585,195.95	545,828.12	154,039,367.83	-
'3000-3100-3110-3117-001	ASIGNACIONES Y APROBACIONES 2005	-	-	7,127,000.00	-	7,127,000.00	-



Número de la Cuenta	Nombre de la Cuenta	Saldos Finales al 31 de dic 2013		Movimientos del Trimestre		Saldos Finales al 31 de mar 2014	
		Deudor	Acreedor	Cargos	Abonos	Deudor	Acreedor
'3000-3100-3110-3117-002	ASIGNACIONES Y APROBACIONES 2006	-	-	19,176,191.88	-	19,176,191.88	-
'3000-3100-3110-3117-003	ASIGNACIONES Y APROBACIONES 2007	-	-	2,547,244.40	-	2,547,244.40	-
'3000-3100-3110-3117-004	ASIGNACIONES Y APROBACIONES 2008	-	-	27,881,479.66	-	27,881,479.66	-
'3000-3100-3110-3117-005	ASIGNACIONES Y APROBACIONES 2009	-	-	33,545,201.00	-	33,545,201.00	-
'3000-3100-3110-3117-006	ASIGNACIONES Y APROBACIONES 2010	-	-	35,200,130.01	-	35,200,130.01	-
'3000-3100-3110-3117-007	ASIGNACIONES Y APROBACIONES 2011	-	-	16,013,949.00	-	16,013,949.00	-
'3000-3100-3110-3117-008	ASIGNACIONES Y APROBACIONES 2012	-	-	10,000,000.00	-	10,000,000.00	-
'3000-3100-3110-3117-009	ASIGNACIONES Y APROBACIONES 2014	-	-	3,094,000.00	545,828.12	2,548,171.88	-
'3000-3200-0000-0000-000	PATRIMONIO TEMPORALMENTE RESTRINGIDO	-	-	545,828.12	3,914,604.04	-	3,368,775.92
'3000-3200-3210-0000-000	PATRIMONIO POR FORMALIZAR	-	-	545,828.12	3,914,604.04	-	3,368,775.92
'3000-3200-3210-3211-000	RECURSOS ASIGNADOS POR FORMALIZAR	-	-	-	820,604.04	-	820,604.04
'3000-3200-3210-3211-001	RECURSOS ASIGNADOS POR FORMALIZAR 2012	-	-	-	820,604.04	-	820,604.04
'3000-3200-3210-3212-000	GASTOS ADMINISTRATIVOS Y OPERATIVOS POR EJERC	-	-	545,828.12	3,094,000.00	-	2,548,171.88
'3000-3200-3210-3212-001	GASTOS ADMINISTRATIVOS Y OPERATIVOS	-	-	545,828.12	3,094,000.00	-	2,548,171.88
'4000-0000-0000-0000-000	INGRESOS	-	-	-	545,388.13	-	545,388.13
'4000-4100-0000-0000-000	INGRESOS FINANCIEROS	-	-	-	545,388.13	-	545,388.13
'4000-4100-4110-0000-000	PRODUCTOS FINANCIEROS	-	-	-	545,388.13	-	545,388.13
'4000-4100-4110-4111-000	INTERESES COBRADOS	-	-	-	545,388.13	-	545,388.13
'4000-4200-0000-0000-000	OTROS BENEFICIOS	-	-	-	-	-	-
'4000-4200-4210-0000-000	OTROS INGRESOS	-	-	-	-	-	-
'4000-4200-4210-4211-000	OTROS INGRESOS	-	-	-	-	-	-
'5000-0000-0000-0000-000	GASTOS	-	-	589,323.02	3,380.52	585,942.50	-
'5000-5100-0000-0000-000	GASTOS DE ADMINISTRACION	-	-	88,448.50	-	88,448.50	-
'5000-5100-5110-0000-000	HONORARIOS	-	-	85,534.58	-	85,534.58	-
'5000-5100-5110-5111-000	HONORARIOS FIDUCIARIOS	-	-	45,746.58	-	45,746.58	-
'5000-5100-5110-5112-000	HONORARIOS CONTABLES	-	-	39,788.00	-	39,788.00	-
'5000-5100-5110-5113-000	HONORARIOS NOTARIALES	-	-	-	-	-	-
'5000-5100-5110-5114-000	HONORARIOS POR AUDITORIA EXTERNA	-	-	-	-	-	-
'5000-5100-5120-0000-000	SERVICIOS BANCARIOS	-	-	2,206.32	-	2,206.32	-
'5000-5100-5120-5121-000	COMISIONES BANCARIAS	-	-	2,206.32	-	2,206.32	-
'5000-5100-5130-0000-000	OTROS GASTOS DE ADMINISTRACION	-	-	707.60	-	707.60	-
'5000-5100-5130-5131-000	GASTOS ADMINISTRATIVOS DIVERSOS	-	-	707.60	-	707.60	-
'5000-5200-0000-0000-000	GASTOS DE OPERACION	-	-	500,874.52	3,380.52	497,494.00	-
'5000-5200-5210-0000-000	REALIZACION DE EVENTOS OFICIALES	-	-	409,820.25	-	409,820.25	-
'5000-5200-5210-5211-000	CONVOCATORIAS Y PROGRAMAS	-	-	31,129.55	-	31,129.55	-
'5000-5200-5210-5211-001	PUBLICACION DE LA CONVOCATORIA	-	-	31,129.55	-	31,129.55	-
'5000-5200-5210-5211-002	PLANEACION Y GESTION DE LAS CONVOCATORIAS	-	-	-	-	-	-
'5000-5200-5210-5212-000	CONGRESOS Y CONVENCIONES	-	-	378,690.70	-	378,690.70	-
'5000-5200-5210-5212-001	FORO	-	-	378,690.70	-	378,690.70	-
'5000-5200-5210-5212-002	DIFUSION	-	-	-	-	-	-
'5000-5200-5220-0000-000	EVALUACIONES	-	-	1,740.00	-	1,740.00	-
'5000-5200-5220-5221-000	EVALUACIONES DE PROGRAMAS Y PROYECTOS	-	-	-	-	-	-
'5000-5200-5220-5222-000	HONORARIOS A EVALUADORES	-	-	1,740.00	-	1,740.00	-
'5000-5200-5220-5222-001	LAURO FEDERICO PESCI HERNANDEZ	-	-	1,160.00	-	1,160.00	-
'5000-5200-5220-5222-002	SERGIO ELIZONDO SUAREZ	-	-	580.00	-	580.00	-
'5000-5200-5220-5222-003	JOSE DANIEL CORONA FLORES	-	-	-	-	-	-
'5000-5200-5220-5222-004	JESUS ERNESTO PRUNEDA MOYERS	-	-	-	-	-	-
'5000-5200-5230-0000-000	OTROS GASTOS DE OPERACION	-	-	89,314.27	3,380.52	85,933.75	-
'5000-5200-5230-5231-000	PASAJES Y VIATICOS	-	-	8,685.97	-	8,685.97	-
'5000-5200-5230-5231-001	PASAJES	-	-	6,183.00	-	6,183.00	-
'5000-5200-5230-5231-002	VIATICOS	-	-	2,502.97	-	2,502.97	-
'5000-5200-5230-5232-000	SERVICIOS ESTENOGRAFICOS Y DE CAFETERIA	-	-	-	-	-	-
'5000-5200-5230-5233-000	MENSAJERIA, PAPELERIA Y MATERIALES DE OFICINA	-	-	14,869.61	-	14,869.61	-
'5000-5200-5230-5233-001	MENSAJERIA Y PAQUETERIA	-	-	2,587.73	-	2,587.73	-
'5000-5200-5230-5233-002	PAPELERIA	-	-	4,640.96	-	4,640.96	-
'5000-5200-5230-5233-003	CONSUMIBLES	-	-	7,640.92	-	7,640.92	-
'5000-5200-5230-5234-000	OTROS GASTOS DE OPERACION	-	-	65,758.69	3,380.52	62,378.17	-
'5000-5200-5230-5234-001	REUNION CTA	-	-	20,317.17	3,380.52	16,936.65	-
'5000-5200-5230-5234-002	REUNION COMISION EVALUADORA	-	-	20,440.97	-	20,440.97	-
'5000-5200-5230-5234-003	COMBUSTIBLE	-	-	25,000.55	-	25,000.55	-
'5000-5200-5230-5234-004	OPERACION Y SEGUIMIENTO DE PROYECTOS	-	-	-	-	-	-
'5000-5200-5230-5235-000	SEGUIMIENTO TECNICO Y FINANCIERO DE PROYECTO:	-	-	-	-	-	-
	Total cuentas no impresas	-	-	-	-	-	-
	Sumas Iguales:	-	-	224,247,659.74	224,247,659.74	218,360,805.56	218,360,805.56

NOTA: EL ORGANISMO NO PROPORCIONO INFORMACION EN RELACION A SUS SALDOS INICIALES



Cuenta	Nombre	Saldos Iniciales		Cargos	Abonos	Saldos Actuales	
		Deudor	Acreedor			Deudor	Acreedor
1000-0000-0000-00..	ACTIVO		0.00	63,484,041.05	832,820.27	62,651,220.78	
1000-1100-0000-00..	ACTIVO CIRCULANTE		0.00	63,484,041.05	832,820.27	62,651,220.78	
<b>1000-1100-1110-00..</b>	<b>EFFECTIVO Y EQUIVALENT..</b>		<b>0.00</b>	<b>17,279.84</b>	<b>4,072.58</b>	<b>13,207.26</b>	
1000-1100-1110-11..	BANCOS		0.00	17,279.84	4,072.58	13,207.26	
1000-1100-1110-11..	BANCOMER 0152228858		0.00	17,279.84	4,072.58	13,207.26	
<b>1000-1100-1120-00..</b>	<b>INVERSIONES FINANCIER..</b>		<b>0.00</b>	<b>63,466,761.21</b>	<b>828,746.58</b>	<b>62,638,014.63</b>	
1000-1100-1120-11..	INVERSIONES EN INSTRU..		0.00	63,466,761.21	828,746.58	62,638,014.63	
1000-1100-1120-11..	NACIONAL FINANCIERA		0.00	63,466,761.21	828,746.58	62,638,014.63	
1000-1100-1120-11..	INTERESES DEVENGADOS		0.00	0.00	0.00	0.00	
<b>1000-1100-1130-00..</b>	<b>CUENTAS POR COBRAR</b>		<b>0.00</b>	<b>0.00</b>	<b>1.11</b>	<b>-1.11</b>	
1000-1100-1130-11..	DEUDORES DIVERSOS		0.00	0.00	1.11	-1.11	
1000-1100-1130-11..	PAOLA BERENICE HERNA..		0.00	0.00	1.11	-1.11	
1000-1100-1130-11..	ROBERTO CHACON GOMEZ		0.00	0.00	0.00	0.00	
1000-1100-1130-11..	CARLA GRACIELA ..		0.00	0.00	0.00	0.00	
1000-1100-1130-11..	JORGE ALBERTO CERROS		0.00	0.00	0.00	0.00	
1000-1100-1130-11..	JORGE CORONA PATIÑO		0.00	0.00	0.00	0.00	
1000-1100-1130-11..	CARLOS CALLEROS SALDI..		0.00	0.00	0.00	0.00	
1000-1100-1130-11..	OSCAR ALEJANDRO RUIZ ..		0.00	0.00	0.00	0.00	
1000-1100-1130-11..	MIGUEL ANGEL FERNAND..		0.00	0.00	0.00	0.00	
1000-1100-1130-11..	ARMANDO SEGOVIA ..		0.00	0.00	0.00	0.00	
1000-1100-1130-11..	CARLOS REZA ROBLES		0.00	0.00	0.00	0.00	
1000-1100-1130-11..	PAOLA GUADALUPE LEYV..		0.00	0.00	0.00	0.00	
<b>1000-1100-1140-00..</b>	<b>OTROS ACTIVOS CIRCUL..</b>		<b>0.00</b>	<b>0.00</b>	<b>0.00</b>	<b>0.00</b>	
1000-1100-1140-11..	OTROS ACTIVOS CIRUCUL..		0.00	0.00	0.00	0.00	
1000-1200-0000-00..	ACTIVO NO CIRCULANTE		0.00	0.00	0.00	0.00	
<b>1000-1200-1210-00..</b>	<b>INVERSIONES FINANCIER..</b>		<b>0.00</b>	<b>0.00</b>	<b>0.00</b>	<b>0.00</b>	
1000-1200-1210-12..	INVERSIONES EN INSTRU..		0.00	0.00	0.00	0.00	
2000-0000-0000-00..	PASIVO		0.00	783,154.00	15,103,697.03	14,320,543.03	
2000-2100-0000-00..	PASIVO CIRCULANTE		0.00	783,154.00	15,103,697.03	14,320,543.03	
<b>2000-2100-2110-00..</b>	<b>CUENTAS POR PAGAR</b>		<b>0.00</b>	<b>0.00</b>	<b>0.00</b>	<b>0.00</b>	
2000-2100-2110-21..	ACREEDORES DIVERSOS		0.00	0.00	0.00	0.00	
2000-2100-2110-21..	JORGE ALBERTO CERROS		0.00	0.00	0.00	0.00	
2000-2100-2110-21..	BLANCA MIRIAM IRIGOYEN		0.00	0.00	0.00	0.00	
2000-2100-2110-21..	XPO ORGANIZACION SC		0.00	0.00	0.00	0.00	
2000-2100-2110-21..	CENTRO DE EXPOSICION..		0.00	0.00	0.00	0.00	
2000-2100-2110-21..	ROBERTO CHACON GOMEZ		0.00	0.00	0.00	0.00	
<b>2000-2100-2120-00..</b>	<b>IMPUESTOS POR PAGAR</b>		<b>0.00</b>	<b>154.00</b>	<b>0.00</b>	<b>-154.00</b>	
2000-2100-2120-21..	RETENCIONES DE ISR A T..		0.00	154.00	0.00	-154.00	
2000-2100-2120-21..	RETENCION DE IVA A TER..		0.00	0.00	0.00	0.00	
<b>2000-2100-2130-00..</b>	<b>COMPROMISOS POR APO..</b>		<b>0.00</b>	<b>783,000.00</b>	<b>15,103,697.03</b>	<b>14,320,697.03</b>	
2000-2100-2130-21..	PROGRAMAS Y CONVOCA..		0.00	783,000.00	15,103,697.03	14,320,697.03	
2000-2100-2130-21..	PROGRAMAS Y CONVOCA..		0.00	0.00	0.00	0.00	
2000-2100-2130-21..	PROGRAMAS Y CONVOCA..		0.00	0.00	4,603,181.74	4,603,181.74	
2000-2100-2130-21..	PROGRAMAS Y CONVOCA..		0.00	0.00	1,928,408.00	1,928,408.00	
2000-2100-2130-21..	PROGRAMAS Y CONVOCA..		0.00	0.00	3,593,953.04	3,593,953.04	
2000-2100-2130-21..	PROGRAMAS Y CONVOCA..		0.00	443,000.00	2,405,220.00	1,962,220.00	
2000-2100-2130-21..	PROGRAMAS Y CONVOCA..		0.00	340,000.00	2,572,934.25	2,232,934.25	
<b>2000-2100-2140-00..</b>	<b>OTROS PASIVOS A CORT..</b>		<b>0.00</b>	<b>0.00</b>	<b>0.00</b>	<b>0.00</b>	
2000-2100-2140-21..	OTROS PASIVOS A CORT..		0.00	0.00	0.00	0.00	
3000-0000-0000-00..	PATRIMONIO		0.00	151,491,195.95	199,684,585.71	48,193,389.76	
3000-3100-0000-00..	PATRIMONIO NO RESTRIN..		0.00	151,491,195.95	198,863,981.67	47,372,785.72	
<b>3000-3100-3110-00..</b>	<b>PATRIMONIO DISPONIBLE</b>		<b>0.00</b>	<b>151,491,195.95</b>	<b>198,863,981.67</b>	<b>47,372,785.72</b>	
3000-3100-3110-31..	APORTACIONES CONACYT		0.00	0.00	92,080,000.00	92,080,000.00	
3000-3100-3110-31..	APORTACIONES CONACY..		0.00	0.00	92,080,000.00	92,080,000.00	
3000-3100-3110-31..	APORTACIONES CONTRA..		0.00	0.00	88,080,000.00	88,080,000.00	
3000-3100-3110-31..	OTRAS APORTACIONES		0.00	0.00	812,819.00	812,819.00	
3000-3100-3110-31..	DEVOLUCIONES O REINTE..		0.00	0.00	7,913,406.54	7,913,406.54	
3000-3100-3110-31..	DEVOLUCIONES O REINTE..		0.00	0.00	1,711,213.64	1,711,213.64	
3000-3100-3110-31..	DEVOLUCIONES O REINTE..		0.00	0.00	291,051.81	291,051.81	
3000-3100-3110-31..	DEVOLUCIONES O REINTE..		0.00	0.00	725,138.34	725,138.34	
3000-3100-3110-31..	DEVOLUCIONES O REINTE..		0.00	0.00	1,116,793.90	1,116,793.90	
3000-3100-3110-31..	DEVOLUCIONES O REINTE..		0.00	0.00	2,795,836.96	2,795,836.96	
3000-3100-3110-31..	DEVOLUCIONES O REINTE..		0.00	0.00	310,847.59	310,847.59	
3000-3100-3110-31..	DEVOLUCIONES O REINTE..		0.00	0.00	0.00	0.00	
3000-3100-3110-31..	DEVOLUCIONES O REINTE..		0.00	0.00	962,524.30	962,524.30	
3000-3100-3110-31..	REMANENTE DE EJERCICI..		0.00	0.00	9,977,756.13	9,977,756.13	
3000-3100-3110-31..	REMANENTE DEL EJERCI..		0.00	0.00	0.00	0.00	



Cuenta	Nombre	SalDOS Iniciales		Cargos	Abonos	SalDOS Actuales	
		Deudor	Acreedor			Deudor	Acreedor
3000-3100-3110-31..	ASIGNACIONE Y APROBA..	0.00		151,491,195.95	0.00	151,491,195.95	
3000-3100-3110-31..	ASIGNACIONES Y APRO..	0.00		7,127,000.00	0.00	7,127,000.00	
3000-3100-3110-31..	ASIGNACIONES Y APROBA..	0.00		19,176,191.88	0.00	19,176,191.88	
3000-3100-3110-31..	ASIGNACIONES Y APROBA..	0.00		2,547,244.40	0.00	2,547,244.40	
3000-3100-3110-31..	ASIGNACIONES Y APROBA..	0.00		27,881,479.66	0.00	27,881,479.66	
3000-3100-3110-31..	ASIGNACIONES Y APRO..	0.00		33,545,201.00	0.00	33,545,201.00	
3000-3100-3110-31..	ASIGNACIONES Y APROBA..	0.00		35,200,130.01	0.00	35,200,130.01	
3000-3100-3110-31..	ASIGNACIONES Y APROBA..	0.00		16,013,949.00	0.00	16,013,949.00	
3000-3100-3110-31..	ASIGNACIONES Y APROBA..	0.00		10,000,000.00	0.00	10,000,000.00	
3000-3100-3110-31..	ASIGNACIONES Y APROBA..	0.00		0.00	0.00	0.00	
3000-3200-0000-00..	PATRIMONIO TEMPORALM..	0.00	0.00		820,604.04		820,604.04
<b>3000-3200-3210-00..</b>	<b>PATRIMONIO POR FORMA..</b>	<b>0.00</b>	<b>0.00</b>		<b>820,604.04</b>		<b>820,604.04</b>
3000-3200-3210-32..	RECURSOS ASIGNADOS P..	0.00	0.00		820,604.04		820,604.04
3000-3200-3210-32..	RECURSOS ASIGNADOS P..	0.00	0.00		820,604.04		820,604.04
3000-3200-3210-32..	GASTOS ADMINISTRATIVO..	0.00	0.00		0.00		0.00
3000-3200-3210-32..	GASTOS ADMINISTRATIVO..	0.00	0.00		0.00		0.00
4000-0000-0000-00..	INGRESOS	0.00	0.00		186,953.15		186,953.15
4000-4100-0000-00..	INGRESOS FINANCIEROS	0.00	0.00		186,953.15		186,953.15
<b>4000-4100-4110-00..</b>	<b>PRODUCTOS FINANCIEROS</b>	<b>0.00</b>	<b>0.00</b>		<b>186,953.15</b>		<b>186,953.15</b>
4000-4100-4110-41..	INTERESES COBRADOS	0.00	0.00		186,953.15		186,953.15
4000-4200-0000-00..	OTROS BENEFICIOS	0.00	0.00		0.00		0.00
<b>4000-4200-4210-00..</b>	<b>OTROS INGRESOS</b>	<b>0.00</b>	<b>0.00</b>		<b>0.00</b>		<b>0.00</b>
4000-4200-4210-42..	OTROS INGRESOS	0.00	0.00		0.00		0.00
5000-0000-0000-00..	GASTOS	0.00	49,665.16		0.00		49,665.16
5000-5100-0000-00..	GASTOS DE ADMINISTRAC..	0.00	46,501.16		0.00		46,501.16
<b>5000-5100-5110-00..</b>	<b>HONORARIOS</b>	<b>0.00</b>	<b>45,746.58</b>		<b>0.00</b>		<b>45,746.58</b>
5000-5100-5110-51..	HONORARIOS FIDUCIARIOS	0.00	45,746.58		0.00		45,746.58
5000-5100-5110-51..	HONORARIOS CONTABLES	0.00	0.00		0.00		0.00
5000-5100-5110-51..	HONORARIOS NOTARIALES	0.00	0.00		0.00		0.00
5000-5100-5110-51..	HONORARIOS POR AUDIT..	0.00	0.00		0.00		0.00
<b>5000-5100-5120-00..</b>	<b>SERVICIOS BANCARIOS</b>	<b>0.00</b>	<b>754.58</b>		<b>0.00</b>		<b>754.58</b>
5000-5100-5120-51..	COMISIONES BANCARIAS	0.00	754.58		0.00		754.58
<b>5000-5100-5130-00..</b>	<b>OTROS GASTOS DE ADMI..</b>	<b>0.00</b>	<b>0.00</b>		<b>0.00</b>		<b>0.00</b>
5000-5100-5130-51..	GASTOS ADMINISTRATIVO..	0.00	0.00		0.00		0.00
5000-5200-0000-00..	GASTOS DE OPERACION	0.00	3,164.00		0.00		3,164.00
<b>5000-5200-5210-00..</b>	<b>REALIZACION DE EVENTO..</b>	<b>0.00</b>	<b>0.00</b>		<b>0.00</b>		<b>0.00</b>
5000-5200-5210-52..	CONVOCATORIAS Y PROG..	0.00	0.00		0.00		0.00
5000-5200-5210-52..	PUBLICACION DE LA CON..	0.00	0.00		0.00		0.00
5000-5200-5210-52..	PLANEACION Y GESTION ..	0.00	0.00		0.00		0.00
5000-5200-5210-52..	CONGRESOS Y CONVENC..	0.00	0.00		0.00		0.00
5000-5200-5210-52..	FORO	0.00	0.00		0.00		0.00
5000-5200-5210-52..	DIFUSION	0.00	0.00		0.00		0.00
<b>5000-5200-5220-00..</b>	<b>EVALUACIONES</b>	<b>0.00</b>	<b>0.00</b>		<b>0.00</b>		<b>0.00</b>
5000-5200-5220-52..	EVALUACIONES DE PROG..	0.00	0.00		0.00		0.00
5000-5200-5220-52..	HONORARIOS A EVALUAD..	0.00	0.00		0.00		0.00
5000-5200-5220-52..	LAURO FEDERICO PESCI ..	0.00	0.00		0.00		0.00
5000-5200-5220-52..	SERGIO ELIZONDO ..	0.00	0.00		0.00		0.00
5000-5200-5220-52..	JOSE DANIEL CORONA FL..	0.00	0.00		0.00		0.00
5000-5200-5220-52..	JESUS ERNESTO PRUNED..	0.00	0.00		0.00		0.00
<b>5000-5200-5230-00..</b>	<b>OTROS GASTOS DE OPER..</b>	<b>0.00</b>	<b>3,164.00</b>		<b>0.00</b>		<b>3,164.00</b>
5000-5200-5230-52..	PASAJES Y VIATICOS	0.00	0.00		0.00		0.00
5000-5200-5230-52..	PASAJES	0.00	0.00		0.00		0.00
5000-5200-5230-52..	VIATICOS	0.00	0.00		0.00		0.00
5000-5200-5230-52..	SERVICIOS ESTENOGRAFI..	0.00	0.00		0.00		0.00
5000-5200-5230-52..	MENSAJERIA, PAPELERIA ..	0.00	1,674.01		0.00		1,674.01
5000-5200-5230-52..	MENSAJERIA Y PAQUETE..	0.00	1,674.01		0.00		1,674.01
5000-5200-5230-52..	PAPELERIA	0.00	0.00		0.00		0.00
5000-5200-5230-52..	CONSUMIBLES	0.00	0.00		0.00		0.00
5000-5200-5230-52..	OTROS GASTOS DE OPER..	0.00	1,489.99		0.00		1,489.99
5000-5200-5230-52..	REUNION CTA	0.00	1,489.99		0.00		1,489.99
5000-5200-5230-52..	REUNION COMISION EVAL..	0.00	0.00		0.00		0.00
5000-5200-5230-52..	COMBUSTIBLE	0.00	0.00		0.00		0.00
5000-5200-5230-52..	OPERACION Y SEGUIMIEN..	0.00	0.00		0.00		0.00
5000-5200-5230-52..	SEGUIMIENTO TECNICO Y ..	0.00	0.00		0.00		0.00

Total cuentas no impresas 0 0 0 0 0



Cuenta	Nombre	Saldos Iniciales		Cargos	Abonos	Saldos Actuales	
		Deudor	Acreedor			Deudor	Acreedor
Sumas Iguales:		0.00	215,808,056.16	215,808,056.16	215,808,056.16	214,192,081.89	214,192,081.89
		0.00					

  
01-08-14



Cuenta	Nombre	Saldos Iniciales		Cargos	Abonos	Saldos Actuales	
		Deudor	Acreedor			Deudor	Acreedor
1000-0000-0000-00..	ACTIVO	62,651,220.78		2,473,126.80	483,536.09	64,640,811.49	
1000-1100-0000-00..	ACTIVO CIRCULANTE	62,651,220.78		2,473,126.80	483,536.09	64,640,811.49	
<b>1000-1100-1110-00..</b>	<b>EFFECTIVO Y EQUIVALENT..</b>	<b>13,207.26</b>		<b>62,915.28</b>	<b>63,627.97</b>	<b>12,494.57</b>	
1000-1100-1110-11..	BANCOS	13,207.26		62,915.28	63,627.97	12,494.57	
1000-1100-1110-11..	BANCOMER 0152228858	13,207.26		62,915.28	63,627.97	12,494.57	
<b>1000-1100-1120-00..</b>	<b>INVERSIONES FINANCIER..</b>	<b>62,638,014.63</b>		<b>2,409,542.55</b>	<b>419,239.15</b>	<b>64,628,318.03</b>	
1000-1100-1120-11..	INVERSIONES EN INSTRU..	62,638,014.63		2,409,542.55	419,239.15	64,628,318.03	
1000-1100-1120-11..	NACIONAL FINANCIERA	62,638,014.63		2,409,542.55	419,239.15	64,628,318.03	
1000-1100-1120-11..	INTERESES DEVENGADOS	0.00		0.00	0.00	0.00	
<b>1000-1100-1130-00..</b>	<b>CUENTAS POR COBRAR</b>	<b>-1.11</b>		<b>668.97</b>	<b>668.97</b>	<b>-1.11</b>	
1000-1100-1130-11..	DEUDORES DIVERSOS	-1.11		668.97	668.97	-1.11	
1000-1100-1130-11..	PAOLA BERENICE HERNA..	-1.11		0.00	0.00	-1.11	
1000-1100-1130-11..	ROBERTO CHACON GOMEZ	0.00		668.97	668.97	0.00	
1000-1100-1130-11..	CARLA GRACIELA ..	0.00		0.00	0.00	0.00	
1000-1100-1130-11..	JORGE ALBERTO CERROS	0.00		0.00	0.00	0.00	
1000-1100-1130-11..	JORGE CORONA PATIÑO	0.00		0.00	0.00	0.00	
1000-1100-1130-11..	CARLOS CALLEROS SALDI..	0.00		0.00	0.00	0.00	
1000-1100-1130-11..	OSCAR ALEJANDRO RUIZ ..	0.00		0.00	0.00	0.00	
1000-1100-1130-11..	MIGUEL ANGEL FERNAND..	0.00		0.00	0.00	0.00	
1000-1100-1130-11..	ARMANDO SEGOVIA ..	0.00		0.00	0.00	0.00	
1000-1100-1130-11..	CARLOS REZA ROBLES	0.00		0.00	0.00	0.00	
1000-1100-1130-11..	PAOLA GUADALUPE LEYV..	0.00		0.00	0.00	0.00	
<b>1000-1100-1140-00..</b>	<b>OTROS ACTIVOS CIRCUL..</b>	<b>0.00</b>		<b>0.00</b>	<b>0.00</b>	<b>0.00</b>	
1000-1100-1140-11..	OTROS ACTIVOS CIRUCUL..	0.00		0.00	0.00	0.00	
1000-1200-0000-00..	ACTIVO NO CIRCULANTE	0.00		0.00	0.00	0.00	
<b>1000-1200-1210-00..</b>	<b>INVERSIONES FINANCIER..</b>	<b>0.00</b>		<b>0.00</b>	<b>0.00</b>	<b>0.00</b>	
1000-1200-1210-12..	INVERSIONES EN INSTRU..	0.00		0.00	0.00	0.00	
2000-0000-0000-00..	PASIVO	14,320,543.03		356,324.00	100.00	13,964,319.03	
2000-2100-0000-00..	PASIVO CIRCULANTE	14,320,543.03		356,324.00	100.00	13,964,319.03	
<b>2000-2100-2110-00..</b>	<b>CUENTAS POR PAGAR</b>	<b>0.00</b>		<b>0.00</b>	<b>0.00</b>	<b>0.00</b>	
2000-2100-2110-21..	ACREEDORES DIVERSOS	0.00		0.00	0.00	0.00	
2000-2100-2110-21..	JORGE ALBERTO CERROS	0.00		0.00	0.00	0.00	
2000-2100-2110-21..	BLANCA MIRIAM IRIGOYEN	0.00		0.00	0.00	0.00	
2000-2100-2110-21..	XPO ORGANIZACION SC	0.00		0.00	0.00	0.00	
2000-2100-2110-21..	CENTRO DE EXPOSICION..	0.00		0.00	0.00	0.00	
2000-2100-2110-21..	ROBERTO CHACON GOMEZ	0.00		0.00	0.00	0.00	
<b>2000-2100-2120-00..</b>	<b>IMPUESTOS POR PAGAR</b>	<b>-154.00</b>		<b>0.00</b>	<b>100.00</b>	<b>-54.00</b>	
2000-2100-2120-21..	RETENCIONES DE ISR A T..	-154.00		0.00	100.00	-54.00	
2000-2100-2120-21..	RETENCION DE IVA A TER..	0.00		0.00	0.00	0.00	
<b>2000-2100-2130-00..</b>	<b>COMPROMISOS POR APO..</b>	<b>14,320,697.03</b>		<b>356,324.00</b>	<b>0.00</b>	<b>13,964,373.03</b>	
2000-2100-2130-21..	PROGRAMAS Y CONVOCA..	14,320,697.03		356,324.00	0.00	13,964,373.03	
2000-2100-2130-21..	PROGRAMAS Y CONVOCA..	0.00		0.00	0.00	0.00	
2000-2100-2130-21..	PROGRAMAS Y CONVOCA..	4,603,181.74		0.00	0.00	4,603,181.74	
2000-2100-2130-21..	PROGRAMAS Y CONVOCA..	1,928,408.00		0.00	0.00	1,928,408.00	
2000-2100-2130-21..	PROGRAMAS Y CONVOCA..	3,593,953.04		0.00	0.00	3,593,953.04	
2000-2100-2130-21..	PROGRAMAS Y CONVOCA..	1,962,220.00		152,100.00	0.00	1,810,120.00	
2000-2100-2130-21..	PROGRAMAS Y CONVOCA..	2,232,934.25		204,224.00	0.00	2,028,710.25	
<b>2000-2100-2140-00..</b>	<b>OTROS PASIVOS A CORT..</b>	<b>0.00</b>		<b>0.00</b>	<b>0.00</b>	<b>0.00</b>	
2000-2100-2140-21..	OTROS PASIVOS A CORT..	0.00		0.00	0.00	0.00	
3000-0000-0000-00..	PATRIMONIO	48,193,389.76		3,156,915.15	5,396,776.56	50,433,251.17	
3000-3100-0000-00..	PATRIMONIO NO RESTRIN..	47,372,785.72		3,094,000.00	2,302,776.56	46,581,562.28	
<b>3000-3100-3110-00..</b>	<b>PATRIMONIO DISPONIBLE</b>	<b>47,372,785.72</b>		<b>3,094,000.00</b>	<b>2,302,776.56</b>	<b>46,581,562.28</b>	
3000-3100-3110-31..	APORTACIONES CONACYT	92,080,000.00		0.00	0.00	92,080,000.00	
3000-3100-3110-31..	APORTACIONES CONACY..	92,080,000.00		0.00	0.00	92,080,000.00	
3000-3100-3110-31..	APORTACIONES CONTRA..	88,080,000.00		0.00	0.00	88,080,000.00	
3000-3100-3110-31..	OTRAS APORTACIONES	812,819.00		0.00	0.00	812,819.00	
3000-3100-3110-31..	DEVOLUCIONES O REINTE..	7,913,406.54		0.00	2,239,861.41	10,153,267.95	
3000-3100-3110-31..	DEVOLUCIONES O REINTE..	1,711,213.64		0.00	0.00	1,711,213.64	
3000-3100-3110-31..	DEVOLUCIONES O REINTE..	291,051.81		0.00	0.00	291,051.81	
3000-3100-3110-31..	DEVOLUCIONES O REINTE..	725,138.34		0.00	0.00	725,138.34	
3000-3100-3110-31..	DEVOLUCIONES O REINTE..	1,116,793.90		0.00	0.00	1,116,793.90	
3000-3100-3110-31..	DEVOLUCIONES O REINTE..	2,795,836.96		0.00	2,237,368.78	5,033,205.74	
3000-3100-3110-31..	DEVOLUCIONES O REINTE..	310,847.59		0.00	2,492.63	313,340.22	
3000-3100-3110-31..	DEVOLUCIONES O REINTE..	0.00		0.00	0.00	0.00	
3000-3100-3110-31..	DEVOLUCIONES O REINTE..	962,524.30		0.00	0.00	962,524.30	
3000-3100-3110-31..	REMANENTE DE EJERCICI..	9,977,756.13		0.00	0.00	9,977,756.13	
3000-3100-3110-31..	REMANENTE DEL EJERCI..	0.00		0.00	0.00	0.00	



Cuenta	Nombre	Saldos Iniciales		Cargos	Abonos	Saldos Actuales	
		Deudor	Acreedor			Deudor	Acreedor
3000-3100-3110-31..	ASIGNACIONE Y APROBA..	151,491,195.95		3,094,000.00	62,915.15	154,522,280.80	
3000-3100-3110-31..	ASIGNACIONES Y APRO..	7,127,000.00		0.00	0.00	7,127,000.00	
3000-3100-3110-31..	ASIGNACIONES Y APROBA..	19,176,191.88		0.00	0.00	19,176,191.88	
3000-3100-3110-31..	ASIGNACIONES Y APROBA..	2,547,244.40		0.00	0.00	2,547,244.40	
3000-3100-3110-31..	ASIGNACIONES Y APROBA..	27,881,479.66		0.00	0.00	27,881,479.66	
3000-3100-3110-31..	ASIGNACIONES Y APRO..	33,545,201.00		0.00	0.00	33,545,201.00	
3000-3100-3110-31..	ASIGNACIONES Y APROBA..	35,200,130.01		0.00	0.00	35,200,130.01	
3000-3100-3110-31..	ASIGNACIONES Y APROBA..	16,013,949.00		0.00	0.00	16,013,949.00	
3000-3100-3110-31..	ASIGNACIONES Y APROBA..	10,000,000.00		0.00	0.00	10,000,000.00	
3000-3100-3110-31..	ASIGNACIONES Y APROBA..		0.00	3,094,000.00	62,915.15		3,031,084.85
3000-3200-0000-00..	PATRIMONIO TEMPORALM..	820,604.04		62,915.15	3,094,000.00		3,851,688.89
<b>3000-3200-3210-00..</b>	<b>PATRIMONIO POR FORMA..</b>	<b>820,604.04</b>		<b>62,915.15</b>	<b>3,094,000.00</b>		<b>3,851,688.89</b>
3000-3200-3210-32..	RECURSOS ASIGNADOS P..	820,604.04		0.00	0.00	820,604.04	
3000-3200-3210-32..	RECURSOS ASIGNADOS P..	820,604.04		0.00	0.00	820,604.04	
3000-3200-3210-32..	GASTOS ADMINISTRATIVO..		0.00	62,915.15	3,094,000.00		3,031,084.85
3000-3200-3210-32..	GASTOS ADMINISTRATIVO..		0.00	62,915.15	3,094,000.00		3,031,084.85
4000-0000-0000-00..	INGRESOS	186,953.15		0.00	169,681.27		356,634.42
4000-4100-0000-00..	INGRESOS FINANCIEROS	186,953.15		0.00	169,681.27		356,634.42
<b>4000-4100-4110-00..</b>	<b>PRODUCTOS FINANCIEROS</b>	<b>186,953.15</b>		<b>0.00</b>	<b>169,681.27</b>		<b>356,634.42</b>
4000-4100-4110-41..	INTERESES COBRADOS	186,953.15		0.00	169,681.27		356,634.42
4000-4200-0000-00..	OTROS BENEFICIOS		0.00	0.00	0.00		0.00
<b>4000-4200-4210-00..</b>	<b>OTROS INGRESOS</b>	<b>0.00</b>		<b>0.00</b>	<b>0.00</b>		<b>0.00</b>
4000-4200-4210-42..	OTROS INGRESOS		0.00	0.00	0.00		0.00
5000-0000-0000-00..	GASTOS	49,665.16		63,727.97	0.00		113,393.13
5000-5100-0000-00..	GASTOS DE ADMINISTRAC..	46,501.16		712.82	0.00		47,213.98
<b>5000-5100-5110-00..</b>	<b>HONORARIOS</b>	<b>45,746.58</b>		<b>0.00</b>	<b>0.00</b>		<b>45,746.58</b>
5000-5100-5110-51..	HONORARIOS FIDUCIARIOS	45,746.58		0.00	0.00		45,746.58
5000-5100-5110-51..	HONORARIOS CONTABLES		0.00	0.00	0.00		0.00
5000-5100-5110-51..	HONORARIOS NOTARIALES		0.00	0.00	0.00		0.00
5000-5100-5110-51..	HONORARIOS POR AUDIT..		0.00	0.00	0.00		0.00
<b>5000-5100-5120-00..</b>	<b>SERVICIOS BANCARIOS</b>	<b>754.58</b>		<b>712.82</b>	<b>0.00</b>		<b>1,467.40</b>
5000-5100-5120-51..	COMISIONES BANCARIAS	754.58		712.82	0.00		1,467.40
<b>5000-5100-5130-00..</b>	<b>OTROS GASTOS DE ADMI..</b>	<b>0.00</b>		<b>0.00</b>	<b>0.00</b>		<b>0.00</b>
5000-5100-5130-51..	GASTOS ADMINISTRATIVO..		0.00	0.00	0.00		0.00
5000-5200-0000-00..	GASTOS DE OPERACION	3,164.00		63,015.15	0.00		66,179.15
<b>5000-5200-5210-00..</b>	<b>REALIZACION DE EVENTO..</b>	<b>0.00</b>		<b>18,131.15</b>	<b>0.00</b>		<b>18,131.15</b>
5000-5200-5210-52..	CONVOCATORIAS Y PROG..		0.00	18,131.15	0.00		18,131.15
5000-5200-5210-52..	PUBLICACION DE LA CON..		0.00	18,131.15	0.00		18,131.15
5000-5200-5210-52..	PLANEACION Y GESTION ..		0.00	0.00	0.00		0.00
5000-5200-5210-52..	CONGRESOS Y CONVENCI..		0.00	0.00	0.00		0.00
5000-5200-5210-52..	FORO		0.00	0.00	0.00		0.00
5000-5200-5210-52..	DIFUSION		0.00	0.00	0.00		0.00
<b>5000-5200-5220-00..</b>	<b>EVALUACIONES</b>	<b>0.00</b>		<b>1,160.00</b>	<b>0.00</b>		<b>1,160.00</b>
5000-5200-5220-52..	EVALUACIONES DE PROG..		0.00	0.00	0.00		0.00
5000-5200-5220-52..	HONORARIOS A EVALUAD..		0.00	1,160.00	0.00		1,160.00
5000-5200-5220-52..	LAURO FEDERICO PESCI ..		0.00	1,160.00	0.00		1,160.00
5000-5200-5220-52..	SERGIO ELIZONDO ..		0.00	0.00	0.00		0.00
5000-5200-5220-52..	JOSE DANIEL CORONA FL..		0.00	0.00	0.00		0.00
5000-5200-5220-52..	JESUS ERNESTO PRUNED..		0.00	0.00	0.00		0.00
<b>5000-5200-5230-00..</b>	<b>OTROS GASTOS DE OPER..</b>	<b>3,164.00</b>		<b>43,724.00</b>	<b>0.00</b>		<b>46,888.00</b>
5000-5200-5230-52..	PASAJES Y VIATICOS		0.00	6,851.97	0.00		6,851.97
5000-5200-5230-52..	PASAJES		0.00	6,183.00	0.00		6,183.00
5000-5200-5230-52..	VIATICOS		0.00	668.97	0.00		668.97
5000-5200-5230-52..	SERVICIOS ESTENOGRAFI..		0.00	0.00	0.00		0.00
5000-5200-5230-52..	MENSAJERIA, PAPELERIA ..	1,674.01		9,281.88	0.00		10,955.89
5000-5200-5230-52..	MENSAJERIA Y PAQUETE..	1,674.01		0.00	0.00		1,674.01
5000-5200-5230-52..	PAPELERIA		0.00	1,640.96	0.00		1,640.96
5000-5200-5230-52..	CONSUMIBLES		0.00	7,640.92	0.00		7,640.92
5000-5200-5230-52..	OTROS GASTOS DE OPER..	1,489.99		27,590.15	0.00		29,080.14
5000-5200-5230-52..	REUNION CTA	1,489.99		7,875.18	0.00		9,365.17
5000-5200-5230-52..	REUNION COMISION EVAL..		0.00	9,714.97	0.00		9,714.97
5000-5200-5230-52..	COMBUSTIBLE		0.00	10,000.00	0.00		10,000.00
5000-5200-5230-52..	OPERACION Y SEGUIMIEN..		0.00	0.00	0.00		0.00
5000-5200-5230-52..	SEGUIMIENTO TECNICO Y ..		0.00	0.00	0.00		0.00
Total cuentas no impresas		0		0	0		0



Cuenta	Nombre	Saldos Iniciales		Cargos	Abonos	Saldos Actuales	
		Deudor	Acreedor			Deudor	Acreedor
Sumas Iguales:		214,192,081.89		6,050,093.92	6,050,093.92	219,276,485.42	
		214,192,081.89				219,276,485.42	

  
01-08-14



Cuenta	Nombre	SalDOS Iniciales		Cargos	Abonos	SalDOS Actuales	
		Deudor	Acreedor			Deudor	Acreedor
1000-0000-0000-00..	ACTIVO	64,640,811.49		666,594.05	1,571,910.31	63,735,495.23	
1000-1100-0000-00..	ACTIVO CIRCULANTE	64,640,811.49		666,594.05	1,571,910.31	63,735,495.23	
<b>1000-1100-1110-00..</b>	<b>EFFECTIVO Y EQUIVALENT..</b>	<b>12,494.57</b>		<b>457,804.45</b>	<b>344,573.74</b>	<b>125,725.28</b>	
1000-1100-1110-11..	BANCOS	12,494.57		457,804.45	344,573.74	125,725.28	
1000-1100-1110-11..	BANCOMER 0152228858	12,494.57		457,804.45	344,573.74	125,725.28	
<b>1000-1100-1120-00..</b>	<b>INVERSIONES FINANCIER..</b>	<b>64,628,318.03</b>		<b>188,753.60</b>	<b>1,216,594.57</b>	<b>63,600,477.06</b>	
1000-1100-1120-11..	INVERSIONES EN INSTRU..	64,628,318.03		188,753.60	1,216,594.57	63,600,477.06	
1000-1100-1120-11..	NACIONAL FINANCIERA	64,628,318.03		188,753.60	1,216,594.57	63,600,477.06	
1000-1100-1120-11..	INTERESES DEVENGADOS	0.00		0.00	0.00	0.00	
<b>1000-1100-1130-00..</b>	<b>CUENTAS POR COBRAR</b>	<b>-1.11</b>		<b>20,036.00</b>	<b>10,742.00</b>	<b>9,292.89</b>	
1000-1100-1130-11..	DEUDORES DIVERSOS	-1.11		20,036.00	10,742.00	9,292.89	
1000-1100-1130-11..	PAOLA BERENICE HERNA..	-1.11		6,000.00	6,000.00	-1.11	
1000-1100-1130-11..	ROBERTO CHACON GOMEZ	0.00		0.00	0.00	0.00	
1000-1100-1130-11..	CARLA GRACIELA ..	0.00		3,635.00	665.00	2,970.00	
1000-1100-1130-11..	JORGE ALBERTO CERROS	0.00		4,181.00	827.00	3,354.00	
1000-1100-1130-11..	JORGE CORONA PATIÑO	0.00		3,220.00	250.00	2,970.00	
1000-1100-1130-11..	CARLOS CALLEROS SALDI..	0.00		3,000.00	3,000.00	0.00	
1000-1100-1130-11..	OSCAR ALEJANDRO RUIZ ..	0.00		0.00	0.00	0.00	
1000-1100-1130-11..	MIGUEL ANGEL FERNAND..	0.00		0.00	0.00	0.00	
1000-1100-1130-11..	ARMANDO SEGOVIA ..	0.00		0.00	0.00	0.00	
1000-1100-1130-11..	CARLOS REZA ROBLES	0.00		0.00	0.00	0.00	
1000-1100-1130-11..	PAOLA GUADALUPE LEYV..	0.00		0.00	0.00	0.00	
<b>1000-1100-1140-00..</b>	<b>OTROS ACTIVOS CIRCUL..</b>	<b>0.00</b>		<b>0.00</b>	<b>0.00</b>	<b>0.00</b>	
1000-1100-1140-11..	OTROS ACTIVOS CIRUCUL..	0.00		0.00	0.00	0.00	
1000-1200-0000-00..	ACTIVO NO CIRCULANTE	0.00		0.00	0.00	0.00	
<b>1000-1200-1210-00..</b>	<b>INVERSIONES FINANCIER..</b>	<b>0.00</b>		<b>0.00</b>	<b>0.00</b>	<b>0.00</b>	
1000-1200-1210-12..	INVERSIONES EN INSTRU..	0.00		0.00	0.00	0.00	
2000-0000-0000-00..	PASIVO	13,964,319.03		764,072.75	142,552.15	13,342,798.43	
2000-2100-0000-00..	PASIVO CIRCULANTE	13,964,319.03		764,072.75	142,552.15	13,342,798.43	
<b>2000-2100-2110-00..</b>	<b>CUENTAS POR PAGAR</b>	<b>0.00</b>		<b>0.00</b>	<b>142,552.15</b>	<b>142,552.15</b>	
2000-2100-2110-21..	ACREEDORES DIVERSOS	0.00		0.00	142,552.15	142,552.15	
2000-2100-2110-21..	JORGE ALBERTO CERROS	0.00		0.00	94.00	94.00	
2000-2100-2110-21..	BLANCA MIRIAM IRIGOYEN	0.00		0.00	142,458.15	142,458.15	
2000-2100-2110-21..	XPO ORGANIZACION SC	0.00		0.00	0.00	0.00	
2000-2100-2110-21..	CENTRO DE EXPOSICION..	0.00		0.00	0.00	0.00	
2000-2100-2110-21..	ROBERTO CHACON GOMEZ	0.00		0.00	0.00	0.00	
<b>2000-2100-2120-00..</b>	<b>IMPUESTOS POR PAGAR</b>	<b>-54.00</b>		<b>100.00</b>	<b>0.00</b>	<b>-154.00</b>	
2000-2100-2120-21..	RETENCIONES DE ISR A T..	-54.00		100.00	0.00	-154.00	
2000-2100-2120-21..	RETENCION DE IVA A TER..	0.00		0.00	0.00	0.00	
<b>2000-2100-2130-00..</b>	<b>COMPROMISOS POR APO..</b>	<b>13,964,373.03</b>		<b>763,972.75</b>	<b>0.00</b>	<b>13,200,400.28</b>	
2000-2100-2130-21..	PROGRAMAS Y CONVOCA..	13,964,373.03		763,972.75	0.00	13,200,400.28	
2000-2100-2130-21..	PROGRAMAS Y CONVOCA..	0.00		0.00	0.00	0.00	
2000-2100-2130-21..	PROGRAMAS Y CONVOCA..	4,603,181.74		0.00	0.00	4,603,181.74	
2000-2100-2130-21..	PROGRAMAS Y CONVOCA..	1,928,408.00		0.00	0.00	1,928,408.00	
2000-2100-2130-21..	PROGRAMAS Y CONVOCA..	3,593,953.04		208,592.00	0.00	3,385,361.04	
2000-2100-2130-21..	PROGRAMAS Y CONVOCA..	1,810,120.00		0.00	0.00	1,810,120.00	
2000-2100-2130-21..	PROGRAMAS Y CONVOCA..	2,028,710.25		555,380.75	0.00	1,473,329.50	
<b>2000-2100-2140-00..</b>	<b>OTROS PASIVOS A CORT..</b>	<b>0.00</b>		<b>0.00</b>	<b>0.00</b>	<b>0.00</b>	
2000-2100-2140-21..	OTROS PASIVOS A CORT..	0.00		0.00	0.00	0.00	
3000-0000-0000-00..	PATRIMONIO	50,433,251.17		482,912.97	482,912.97	50,433,251.17	
3000-3100-0000-00..	PATRIMONIO NO RESTRIN..	46,581,562.28		0.00	482,912.97	47,064,475.25	
<b>3000-3100-3110-00..</b>	<b>PATRIMONIO DISPONIBLE</b>	<b>46,581,562.28</b>		<b>0.00</b>	<b>482,912.97</b>	<b>47,064,475.25</b>	
3000-3100-3110-31..	APORTACIONES CONACYT	92,080,000.00		0.00	0.00	92,080,000.00	
3000-3100-3110-31..	APORTACIONES CONACY..	92,080,000.00		0.00	0.00	92,080,000.00	
3000-3100-3110-31..	APORTACIONES CONTRA..	88,080,000.00		0.00	0.00	88,080,000.00	
3000-3100-3110-31..	OTRAS APORTACIONES	812,819.00		0.00	0.00	812,819.00	
3000-3100-3110-31..	DEVOLUCIONES O REINTE..	10,153,267.95		0.00	0.00	10,153,267.95	
3000-3100-3110-31..	DEVOLUCIONES O REINTE..	1,711,213.64		0.00	0.00	1,711,213.64	
3000-3100-3110-31..	DEVOLUCIONES O REINTE..	291,051.81		0.00	0.00	291,051.81	
3000-3100-3110-31..	DEVOLUCIONES O REINTE..	725,138.34		0.00	0.00	725,138.34	
3000-3100-3110-31..	DEVOLUCIONES O REINTE..	1,116,793.90		0.00	0.00	1,116,793.90	
3000-3100-3110-31..	DEVOLUCIONES O REINTE..	5,033,205.74		0.00	0.00	5,033,205.74	
3000-3100-3110-31..	DEVOLUCIONES O REINTE..	313,340.22		0.00	0.00	313,340.22	
3000-3100-3110-31..	DEVOLUCIONES O REINTE..	0.00		0.00	0.00	0.00	
3000-3100-3110-31..	DEVOLUCIONES O REINTE..	962,524.30		0.00	0.00	962,524.30	
3000-3100-3110-31..	REMANENTE DE EJERCICI..	9,977,756.13		0.00	0.00	9,977,756.13	
3000-3100-3110-31..	REMANENTE DEL EJERCI..	0.00		0.00	0.00	0.00	



Cuenta	Nombre	Saldos Iniciales		Cargos	Abonos	Saldos Actuales	
		Deudor	Acreedor			Deudor	Acreedor
3000-3100-3110-31..	ASIGNACIONE Y APROBA..	154,522,280.80		0.00	482,912.97	154,039,367.83	
3000-3100-3110-31..	ASIGNACIONES Y APRO..	7,127,000.00		0.00	0.00	7,127,000.00	
3000-3100-3110-31..	ASIGNACIONES Y APROBA..	19,176,191.88		0.00	0.00	19,176,191.88	
3000-3100-3110-31..	ASIGNACIONES Y APROBA..	2,547,244.40		0.00	0.00	2,547,244.40	
3000-3100-3110-31..	ASIGNACIONES Y APROBA..	27,881,479.66		0.00	0.00	27,881,479.66	
3000-3100-3110-31..	ASIGNACIONES Y APRO..	33,545,201.00		0.00	0.00	33,545,201.00	
3000-3100-3110-31..	ASIGNACIONES Y APROBA..	35,200,130.01		0.00	0.00	35,200,130.01	
3000-3100-3110-31..	ASIGNACIONES Y APROBA..	16,013,949.00		0.00	0.00	16,013,949.00	
3000-3100-3110-31..	ASIGNACIONES Y APROBA..	10,000,000.00		0.00	0.00	10,000,000.00	
3000-3100-3110-31..	ASIGNACIONES Y APROBA..	3,031,084.85		0.00	482,912.97	2,548,171.88	
3000-3200-0000-00..	PATRIMONIO TEMPORALM..	3,851,688.89		482,912.97	0.00	3,368,775.92	
<b>3000-3200-3210-00..</b>	<b>PATRIMONIO POR FORMA..</b>	<b>3,851,688.89</b>		<b>482,912.97</b>	<b>0.00</b>	<b>3,368,775.92</b>	
3000-3200-3210-32..	RECURSOS ASIGNADOS P..	820,604.04		0.00	0.00	820,604.04	
3000-3200-3210-32..	RECURSOS ASIGNADOS P..	820,604.04		0.00	0.00	820,604.04	
3000-3200-3210-32..	GASTOS ADMINISTRATIVO..	3,031,084.85		482,912.97	0.00	2,548,171.88	
3000-3200-3210-32..	GASTOS ADMINISTRATIVO..	3,031,084.85		482,912.97	0.00	2,548,171.88	
4000-0000-0000-00..	INGRESOS	356,634.42		0.00	188,753.71	545,388.13	
4000-4100-0000-00..	INGRESOS FINANCIEROS	356,634.42		0.00	188,753.71	545,388.13	
<b>4000-4100-4110-00..</b>	<b>PRODUCTOS FINANCIEROS</b>	<b>356,634.42</b>		<b>0.00</b>	<b>188,753.71</b>	<b>545,388.13</b>	
4000-4100-4110-41..	INTERESES COBRADOS	356,634.42		0.00	188,753.71	545,388.13	
4000-4200-0000-00..	OTROS BENEFICIOS	0.00		0.00	0.00	0.00	
<b>4000-4200-4210-00..</b>	<b>OTROS INGRESOS</b>	<b>0.00</b>		<b>0.00</b>	<b>0.00</b>	<b>0.00</b>	
4000-4200-4210-42..	OTROS INGRESOS	0.00		0.00	0.00	0.00	
5000-0000-0000-00..	GASTOS	113,393.13		475,929.89	3,380.52	585,942.50	
5000-5100-0000-00..	GASTOS DE ADMINISTRAC..	47,213.98		41,234.52	0.00	88,448.50	
<b>5000-5100-5110-00..</b>	<b>HONORARIOS</b>	<b>45,746.58</b>		<b>39,788.00</b>	<b>0.00</b>	<b>85,534.58</b>	
5000-5100-5110-51..	HONORARIOS FIDUCIARIOS	45,746.58		0.00	0.00	45,746.58	
5000-5100-5110-51..	HONORARIOS CONTABLES	0.00		39,788.00	0.00	39,788.00	
5000-5100-5110-51..	HONORARIOS NOTARIALES	0.00		0.00	0.00	0.00	
5000-5100-5110-51..	HONORARIOS POR AUDIT..	0.00		0.00	0.00	0.00	
<b>5000-5100-5120-00..</b>	<b>SERVICIOS BANCARIOS</b>	<b>1,467.40</b>		<b>738.92</b>	<b>0.00</b>	<b>2,206.32</b>	
5000-5100-5120-51..	COMISIONES BANCARIAS	1,467.40		738.92	0.00	2,206.32	
<b>5000-5100-5130-00..</b>	<b>OTROS GASTOS DE ADMI..</b>	<b>0.00</b>		<b>707.60</b>	<b>0.00</b>	<b>707.60</b>	
5000-5100-5130-51..	GASTOS ADMINISTRATIVO..	0.00		707.60	0.00	707.60	
5000-5200-0000-00..	GASTOS DE OPERACION	66,179.15		434,695.37	3,380.52	497,494.00	
<b>5000-5200-5210-00..</b>	<b>REALIZACION DE EVENTO..</b>	<b>18,131.15</b>		<b>391,689.10</b>	<b>0.00</b>	<b>409,820.25</b>	
5000-5200-5210-52..	CONVOCATORIAS Y PROG..	18,131.15		12,998.40	0.00	31,129.55	
5000-5200-5210-52..	PUBLICACION DE LA CON..	18,131.15		12,998.40	0.00	31,129.55	
5000-5200-5210-52..	PLANEACION Y GESTION ..	0.00		0.00	0.00	0.00	
5000-5200-5210-52..	CONGRESOS Y CONVENC..	0.00		378,690.70	0.00	378,690.70	
5000-5200-5210-52..	FORO	0.00		378,690.70	0.00	378,690.70	
5000-5200-5210-52..	DIFUSION	0.00		0.00	0.00	0.00	
<b>5000-5200-5220-00..</b>	<b>EVALUACIONES</b>	<b>1,160.00</b>		<b>580.00</b>	<b>0.00</b>	<b>1,740.00</b>	
5000-5200-5220-52..	EVALUACIONES DE PROG..	0.00		0.00	0.00	0.00	
5000-5200-5220-52..	HONORARIOS A EVALUAD..	1,160.00		580.00	0.00	1,740.00	
5000-5200-5220-52..	LAURO FEDERICO PESCI ..	1,160.00		0.00	0.00	1,160.00	
5000-5200-5220-52..	SERGIO ELIZONDO ..	0.00		580.00	0.00	580.00	
5000-5200-5220-52..	JOSE DANIEL CORONA FL..	0.00		0.00	0.00	0.00	
5000-5200-5220-52..	JESUS ERNESTO PRUNED..	0.00		0.00	0.00	0.00	
<b>5000-5200-5230-00..</b>	<b>OTROS GASTOS DE OPER..</b>	<b>46,888.00</b>		<b>42,426.27</b>	<b>3,380.52</b>	<b>85,933.75</b>	
5000-5200-5230-52..	PASAJES Y VIATICOS	6,851.97		1,834.00	0.00	8,685.97	
5000-5200-5230-52..	PASAJES	6,183.00		0.00	0.00	6,183.00	
5000-5200-5230-52..	VIATICOS	668.97		1,834.00	0.00	2,502.97	
5000-5200-5230-52..	SERVICIOS ESTENOGRAFI..	0.00		0.00	0.00	0.00	
5000-5200-5230-52..	MENSAJERIA, PAPELERIA ..	10,955.89		3,913.72	0.00	14,869.61	
5000-5200-5230-52..	MENSAJERIA Y PAQUETE..	1,674.01		913.72	0.00	2,587.73	
5000-5200-5230-52..	PAPELERIA	1,640.96		3,000.00	0.00	4,640.96	
5000-5200-5230-52..	CONSUMIBLES	7,640.92		0.00	0.00	7,640.92	
5000-5200-5230-52..	OTROS GASTOS DE OPER..	29,080.14		36,678.55	3,380.52	62,378.17	
5000-5200-5230-52..	REUNION CTA	9,365.17		10,952.00	3,380.52	16,936.65	
5000-5200-5230-52..	REUNION COMISION EVAL..	9,714.97		10,726.00	0.00	20,440.97	
5000-5200-5230-52..	COMBUSTIBLE	10,000.00		15,000.55	0.00	25,000.55	
5000-5200-5230-52..	OPERACION Y SEGUIMIEN..	0.00		0.00	0.00	0.00	
5000-5200-5230-52..	SEGUIMIENTO TECNICO Y ..	0.00		0.00	0.00	0.00	

Total cuentas no impresas

0 0 0 0 0 0



Cuenta	Nombre	SalDOS Iniciales		Cargos	Abonos	SalDOS Actuales	
		Deudor	Acreedor			Deudor	Acreedor
Sumas Iguales:		219,276,485.42		2,389,509.66	2,389,509.66	218,360,805.56	
		219,276,485.42				218,360,805.56	

  
01-08-14



CONTPAQ i

## FONDO MIXTO CONACYT-GOBIERNO DEL ESTADO DE CHIHUAHUA

Balanza de comprobación del 01/Ene/2013 al 31/Ene/2013

Fecha: 05/Ago/2014

Cuenta	Nombre	Saldos		Iniciales		Saldos		Actuales	
		Deudor	Acreedor	Cargos	Abonos	Deudor	Acreedor		
110-00-000	CIRCULANTE	51,490,979		233,715	37,930	51,686,764			
110-01-000	BANCOS	552		0	458	95			
110-01-001	BANCOMER CTA.# 0152228858	552		0	458	95			
110-03-000	INVERSIONES	51,490,427		233,715	37,472	51,686,669			
110-03-001	NACIONAL FINANCIERA	51,490,427		233,715	37,472	51,686,669			
120-00-000	FIJO	25,000		-	-	25,000			
120-02-000	EQUIPO DE COMPUTO	25,000		-	-	25,000			
120-02-001	EQUIPO DE COMPUTO	25,000		-	-	25,000			
210-00-000	CIRCULANTE		31,552	-	-			31,552	
210-01-000	PROVEEDORES		31,552	-	-			31,552	
210-01-003	MANCERA S.C.		31,552	-	-			31,552	
300-00-000	PATRIMONIO		51,484,427	-	36,246			51,520,673	
300-10-000	RECURSOS POR EJERCER		45,463,515	-	36,246			45,499,761	
300-10-003	RECURSOS POR EJERCER 2007		278,662	-	-			278,662	
300-10-004	RECURSOS POR EJERCER 2008		996,499	-	-			996,499	
300-10-005	RECURSOS POR EJERCER 2009		1,116,745	-	36,246			1,152,991	
300-10-006	RECURSOS POR EJERCER 2010		2,653,347	-	-			2,653,347	
300-10-007	RECURSOS POR EJERCER 2011		5,418,263	-	-			5,418,263	
300-10-008	RECURSOS POR EJERCER 2012		35,000,000	-	-			35,000,000	
300-20-000	REA		6,020,912	-	-			6,020,912	
300-20-001	REA		6,020,912	-	-			6,020,912	
400-00-000	INGRESOS		-	-	197,469			197,469	
400-10-000	INGRESOS POR INTERESES		-	-	197,469			197,469	
400-10-001	INTERESES		-	-	197,469			197,469	
500-00-000	GASTOS	-		37,930	-	37,930			
500-20-000	GASTOS FINANCIEROS	-		37,930	-	37,930			
500-20-002	COMISIONES BANCARIAS	-		458	-	458			
500-20-003	CARGOS ADMINISTRACION FIDUCIARIA	-		37,472	-	37,472			
	Total cuentas no impresas	-		-	-	-			
	Sumas Iguales:	51,515,979		271,645	271,645	51,749,694			
			51,515,979					51,749,694	



CONTPAQ i

## FONDO MIXTO CONACYT-GOBIERNO DEL ESTADO DE CHIHUAHUA

Balanza de comprobación del 01/Feb/2013 al 28/Feb/2013

Fecha: 05/Ago/2014

Cuenta	Nombre	Saldos Iniciales		Saldos Actuales			
		Deudor	Acreedor	Cargos	Abonos	Deudor	Acreedor
110-00-000	CIRCULANTE	51,686,764		240,692	95	51,927,361	
110-01-000	BANCOS	95		-	95	-	
110-01-001	BANCOMER CTA.# 0152228858	95		-	95	-	
110-03-000	INVERSIONES	51,686,669		240,692	-	51,927,361	
110-03-001	NACIONAL FINANCIERA	51,686,669		240,692	-	51,927,361	
120-00-000	FIJO	25,000		-	-	25,000	
120-02-000	EQUIPO DE COMPUTO	25,000		-	-	25,000	
120-02-001	EQUIPO DE COMPUTO	25,000		-	-	25,000	
210-00-000	CIRCULANTE		31,552	-	-		31,552
210-01-000	PROVEEDORES		31,552	-	-		31,552
210-01-003	MANCERA S.C.		31,552	-	-		31,552
300-00-000	PATRIMONIO		51,520,673	-	61,580		51,582,253
300-10-000	RECURSOS POR EJERCER		45,499,761	-	61,580		45,561,341
300-10-003	RECURSOS POR EJERCER 2007		278,662	-	-		278,662
300-10-004	RECURSOS POR EJERCER 2008		996,499	-	-		996,499
300-10-005	RECURSOS POR EJERCER 2009		1,152,991	-	61,580		1,214,571
300-10-006	RECURSOS POR EJERCER 2010		2,653,347	-	-		2,653,347
300-10-007	RECURSOS POR EJERCER 2011		5,418,263	-	-		5,418,263
300-10-008	RECURSOS POR EJERCER 2012		35,000,000	-	-		35,000,000
300-20-000	REA		6,020,912	-	-		6,020,912
300-20-001	REA		6,020,912	-	-		6,020,912
400-00-000	INGRESOS		197,469	-	179,112		376,580
400-10-000	INGRESOS POR INTERESES		197,469	-	179,112		376,580
400-10-001	INTERESES		197,469	-	179,112		376,580
500-00-000	GASTOS	37,930		95	-	38,025	
500-20-000	GASTOS FINANCIEROS	37,930		95	-	38,025	
500-20-002	COMISIONES BANCARIAS	458		95	-	552	
500-20-003	CARGOS ADMINISTRACION FIDUCIARIA	37,472		-	-	37,472	
	Total cuentas no impresas	-		-	-	-	
	Sumas Iguales:	51,749,694		240,786	240,786	51,990,385	
			51,749,694				51,990,385



Cuenta	Nombre	Saldos Iniciales		Cargos	Abonos	Saldos Actuales	
		Deudor	Acreedor			Deudor	Acreedor
110-00-000	CIRCULANTE	51,490,979.12		1,117,862.65	1,226,946.95	51,381,894.82	
<b>110-01-000</b>	<b>BANCOS</b>		<b>552.34</b>	<b>257,564.30</b>	<b>224,582.80</b>		<b>33,533.84</b>
110-01-001	BANCOMER CTA.# 015222..		552.34	257,564.30	224,582.80		33,533.84
<b>110-03-000</b>	<b>INVERSIONES</b>	<b>51,490,426.78</b>		<b>860,298.35</b>	<b>1,002,364.15</b>	<b>51,348,360.98</b>	
110-03-001	NACIONAL FINANCIERA	51,490,426.78		860,298.35	1,002,364.15	51,348,360.98	
120-00-000	FIJO	25,000.00		0.00	0.00	25,000.00	
<b>120-02-000</b>	<b>EQUIPO DE COMPUTO</b>	<b>25,000.00</b>		<b>0.00</b>	<b>0.00</b>	<b>25,000.00</b>	
120-02-001	EQUIPO DE COMPUTO	25,000.00		0.00	0.00	25,000.00	
210-00-000	CIRCULANTE	31,552.00		0.00	3,152.90	34,704.90	
<b>210-01-000</b>	<b>PROVEEDORES</b>	<b>31,552.00</b>		<b>0.00</b>	<b>0.00</b>	<b>31,552.00</b>	
210-01-003	MANCERA S.C.	31,552.00		0.00	0.00	31,552.00	
<b>210-02-000</b>	<b>IMPUESTOS POR PAGAR</b>	<b>0.00</b>		<b>0.00</b>	<b>3,152.90</b>	<b>3,152.90</b>	
210-02-002	RET. 10% SERV. PROFESI..		0.00	0.00	3,152.90		3,152.90
300-00-000	PATRIMONIO	51,484,427.12		707,327.60	302,309.70	51,079,409.22	
300-10-000	RECURSOS POR EJERCER	45,463,515.32		707,327.60	302,309.70	45,058,497.42	
<b>300-10-003</b>	<b>RECURSOS POR EJERCE..</b>	<b>278,661.61</b>		<b>0.00</b>	<b>0.00</b>	<b>278,661.61</b>	
<b>300-10-004</b>	<b>RECURSOS POR EJERCE..</b>	<b>996,498.81</b>		<b>0.00</b>	<b>0.00</b>	<b>996,498.81</b>	
<b>300-10-005</b>	<b>RECURSOS POR EJERCE..</b>	<b>1,116,744.86</b>		<b>20,000.00</b>	<b>276,673.10</b>	<b>1,373,417.96</b>	
<b>300-10-006</b>	<b>RECURSOS POR EJERCE..</b>	<b>2,653,347.04</b>		<b>417,497.60</b>	<b>25,636.60</b>	<b>2,261,486.04</b>	
<b>300-10-007</b>	<b>RECURSOS POR EJERCE..</b>	<b>5,418,263.00</b>		<b>269,830.00</b>	<b>0.00</b>	<b>5,148,433.00</b>	
<b>300-10-008</b>	<b>RECURSOS POR EJERCE..</b>	<b>35,000,000.00</b>		<b>0.00</b>	<b>0.00</b>	<b>35,000,000.00</b>	
<b>300-20-000</b>	<b>REA</b>	<b>6,020,911.80</b>		<b>0.00</b>	<b>0.00</b>	<b>6,020,911.80</b>	
300-20-001	REA	6,020,911.80		0.00	0.00	6,020,911.80	
400-00-000	INGRESOS		0.00	0.00	557,988.66		557,988.66
<b>400-10-000</b>	<b>INGRESOS POR ..</b>	<b>0.00</b>		<b>0.00</b>	<b>557,988.66</b>	<b>557,988.66</b>	
400-10-001	INTERESES		0.00	0.00	557,988.66		557,988.66
500-00-000	GASTOS		0.00	265,207.96	0.00		265,207.96
500-10-000	GASTOS DE OPERACION		0.00	225,729.48	0.00		225,729.48
<b>500-10-001</b>	<b>REUNIONES OFICIALES</b>	<b>0.00</b>		<b>7,349.00</b>	<b>0.00</b>	<b>7,349.00</b>	
<b>500-10-002</b>	<b>EVALUACION A PROYECT..</b>	<b>0.00</b>		<b>78,913.63</b>	<b>0.00</b>	<b>78,913.63</b>	
<b>500-10-003</b>	<b>PUBLICACION DE CONVO..</b>	<b>0.00</b>		<b>18,158.64</b>	<b>0.00</b>	<b>18,158.64</b>	
<b>500-10-006</b>	<b>HONORARIOS CONTABLES</b>	<b>0.00</b>		<b>119,364.00</b>	<b>0.00</b>	<b>119,364.00</b>	
<b>500-10-014</b>	<b>MENSAJERIA Y PAQUETE..</b>	<b>0.00</b>		<b>1,944.21</b>	<b>0.00</b>	<b>1,944.21</b>	
500-20-000	GASTOS FINANCIEROS		0.00	39,478.48	0.00		39,478.48
<b>500-20-002</b>	<b>COMISIONES BANCARIAS</b>	<b>0.00</b>		<b>2,006.22</b>	<b>0.00</b>	<b>2,006.22</b>	
<b>500-20-003</b>	<b>CARGOS ADMINISTRACIO..</b>	<b>0.00</b>		<b>37,472.26</b>	<b>0.00</b>	<b>37,472.26</b>	
Total cuentas no impresas			0.00	0.00	0.00		0.00
			0.00				0.00
Sumas Iguales:		51,515,979.12		2,090,398.21	2,090,398.21	51,672,102.78	
		51,515,979.12				51,672,102.78	



**INFORME SOBRE EL CUMPLIMIENTO DE OBLIGACIONES FISCALES, ESTATALES Y MUNICIPALES DEL EJERCICIO 2014**  
**FONDO MIXTO CONACYT - GOBIERNO DEL ESTADO DE CHIHUAHUA**  
**MUÑOZ LOYA Y ASOCIADOS, S.C.**  
**PRIMER TRIMESTRE DE 2014**

**10% RETENCION DE HONORARIOS**


MES	IMPORTE DETERMINADO SEGÚN AUDITORIA	IMPORTE PAGADO POR LA ENTIDAD	DIFERENCIA	FECHA DE PAGO	INSTITUCIÓN	COMENTARIOS
ENERO			0.00			NO APLICA
FEBRERO			0.00			NO APLICA
MARZO			0.00			NO APLICA
ABRIL						
MAYO						
JUNIO						
JULIO						
AGOSTO						
SEPTIEMBRE						
OCTUBRE						
NOVIEMBRE						
DICIEMBRE						
	\$ -	\$ -	\$ -			

**10% RETENCION DE ARRENDAMIENTO**

MES	IMPORTE DETERMINADO SEGÚN AUDITORIA	IMPORTE PAGADO POR LA ENTIDAD	DIFERENCIA	FECHA DE PAGO	INSTITUCIÓN	COMENTARIOS
ENERO			0.00			NO APLICA
FEBRERO			0.00			NO APLICA
MARZO			0.00			NO APLICA
ABRIL						
MAYO						
JUNIO						
JULIO						
AGOSTO						
SEPTIEMBRE						
OCTUBRE						
NOVIEMBRE						
DICIEMBRE						
	\$ -	\$ -	\$ -			

**ISR RETENCION SALARIOS**

MES	IMPORTE DETERMINADO SEGÚN AUDITORIA	IMPORTE PAGADO POR LA ENTIDAD	DIFERENCIA	FECHA DE PAGO	INSTITUCIÓN	COMENTARIOS
ENERO			0.00			NO APLICA
FEBRERO			0.00			NO APLICA
MARZO			0.00			NO APLICA
ABRIL						
MAYO						
JUNIO						
JULIO						
AGOSTO						
SEPTIEMBRE						
OCTUBRE						
NOVIEMBRE						
DICIEMBRE						
	\$ -	\$ -	\$ -			

  
 P.h.D. ARMANDO SEGOVIA LERMA  
 SECRETARIO ADMINISTRATIVO DEL FIDEICOMISO

C.P.C. GUILLERMO MUÑOZ SALAS  
 REPRESENTANTE LEGAL



Cuenta	Nombre	Referencia	Cargos	Abonos	Saldo Inicial	
Fecha	Tipo	Número	Concepto		Saldo	
<b>2000-2100-2120-0000-000</b>	<b>IMPUESTOS POR PAGAR</b>			Saldo inicial :	0.00	
<b>2000-2100-2120-2121-000</b>	<b>RETENCIONES DE ISR A TERCEROS</b>			Saldo inicial :	0.00	
22/Ene/2014	Egresos	4	PAGO ISR DICIEMBRE	GUIA44958	154.00	-154.00
18/Feb/2014	Egresos	4	RECIBO 2345 EVALUACION 2 ..	FI 85846026	100.00	-54.00
05/Mar/2014	Egresos	13	PAGO IMPUESTOS SAT		100.00	-154.00
24/Jun/2014	Egresos	14	JOSE DANIEL CORONA ..		305.92	151.92
24/Jun/2014	Egresos	16	JESUS ERNESTO PRUNEDA M..		52.45	204.37
			<b>Total:</b>		<b>254.00</b>	<b>458.37</b>
			<b>Total IMPUESTOS POR PAGAR :</b>		<b>254.00</b>	<b>458.37</b>
			<b>Total:</b>		<b>254.00</b>	<b>458.37</b>





**SHCP**  
SECRETARÍA DE HACIENDA  
Y CRÉDITO PÚBLICO

ACUSE DE RECIBO  
DECLARACIÓN PROVISIONAL O DEFINITIVA DE IMPUESTOS FEDERALES



R.F.C. : FMC060217C54 Hoja 1 de 1  
Denominación o Razón Social: FONDO MIXTO CONACYT-GOBIERNO DEL ESTADO DE CHIHUAHUA

Tipo de Declaración: Normal  
Tipo de Periodicidad: Mensual  
Período de la Declaración: Enero Ejercicio: 2014  
Fecha y hora de presentación: 17/02/2014 10:54 Medio de presentación: Internet  
Número de Operación: 72175304

**IMPUESTOS QUE DECLARA:**

Concepto de pago (1): ISR RETENCIONES POR SERVICIOS PROFESIONALES  
Impuesto a Cargo: 0  
Cantidad a Cargo: 0  
Cantidad a Pagar: 0

**IMPUESTOS QUE DECLARA:**

Concepto de pago (2): IVA RETENCIONES  
Impuesto a Cargo: 0  
Cantidad a Cargo: 0  
Cantidad a Pagar: 0

Este acuse es emitido, sin prejuzgar la veracidad de los datos asentados, ni sobre el cumplimiento dentro de los plazos establecidos en las disposiciones fiscales, dejando a salvo las facultades de revisión de la autoridad fiscalizadora, de conformidad con lo establecido por el artículo 42 del Código Fiscal de la Federación vigente.

Sus datos personales son incorporados y protegidos en los sistemas del SAT, de conformidad con los Lineamientos de Protección de Datos Personales y con las diversas disposiciones fiscales y legales sobre confidencialidad y protección de datos, a fin de ejercer las facultades conferidas a la autoridad fiscal.

Se le recomienda verifique si el cálculo de la parte actualizada consideró el último INPC publicado conforme lo establecen los artículos 20 y 21 del CFF.

Si desea modificar o corregir sus datos personales, utilice nuestros servicios de Internet en la dirección de [www.sat.gob.mx](http://www.sat.gob.mx) o acuda a la Administración Local de Servicios al Contribuyente más cercana.

Para cualquier aclaración, con gusto le atenderemos en el teléfono 01 800 INFOSAT (01-800-463-6728) en toda la República.

**¡El tiempo se acaba! A partir de enero de 2014 debes expedir facturas electrónicas versión Comprobante Fiscal Digital por Internet (CFDI). Si aún no has migrado, debes de hacerlo cuanto antes. Consulta cómo en [sat.gob.mx](http://sat.gob.mx)**

Sello Digital :

XQ/c7we4k3ygwKixzmFD2erbbWqafc2FI/j9IOLVlls6vF8BtzQZqAOjwKrApNISnxfRy5TRg+YQnvOKIGus/jhfj3gKkqNNdQ3S  
+snAW+PlqVGcr9JTWe/qYFxBas9S5pLG46N1/EUoE52JMWx5dWirqg3Ymc0a8nCo5nh6Ac=





**SHCP**  
SECRETARÍA DE HACIENDA  
Y CRÉDITO PÚBLICO

ACUSE DE RECIBO  
DECLARACIÓN PROVISIONAL O DEFINITIVA DE IMPUESTOS FEDERALES



R.F.C. : FMC060217C54  
Denominación o Razón Social: FONDO MIXTO CONACYT-GOBIERNO DEL ESTADO DE CHIHUAHUA

Hoja 1 de 2

Tipo de Declaración: Normal  
Tipo de Periodicidad: Mensual  
Período de la Declaración: Febrero Ejercicio: 2014  
Fecha y hora de presentación: 10/03/2014 11:16 Medio de presentación: Internet  
Número de Operación: 73875563

**IMPUESTOS QUE DECLARA:**

Concepto de pago (1): ISR RETENCIONES POR SERVICIOS PROFESIONALES  
Impuesto a Cargo: 100  
Parte Actualizada: 0  
Recargos: 0  
Cantidad a Cargo: 100  
Cantidad a Pagar: 100

**IMPUESTOS QUE DECLARA:**

Concepto de pago (2): IVA RETENCIONES  
Impuesto a Cargo: 0  
Cantidad a Cargo: 0  
Cantidad a Pagar: 0

Sello Digital :

fUg7Wu2X1aXG+6MamVqEaaLkWuKlfl+FOILQ/udtU2eN4NDyBcCLD9hD3GbXcuGL2E03rJ6nW/HBT2W4tbPwIFZ+vxHYO75Rwvx  
+fw3pOOnu7TAvhJwabQbyIHNUj5/iav2DrJE+r6MSgxbQPQILvVXFVnh5UD1nacKGI5yo=





**SHCP**

SECRETARÍA DE HACIENDA  
Y CRÉDITO PÚBLICO

ACUSE DE RECIBO  
DECLARACIÓN PROVISIONAL O DEFINITIVA DE IMPUESTOS FEDERALES



Hoja 2 de 2

R.F.C. : FMC060217C54  
Denominación o Razón Social: FONDO MIXTO CONACYT-GOBIERNO DEL ESTADO DE CHIHUAHUA

Tipo de Declaración: Normal  
Tipo de Periodicidad: Mensual  
Período de la Declaración: Febrero Ejercicio: 2014  
Fecha y hora de presentación: 10/03/2014 11:16 Medio de presentación: Internet  
Número de Operación: 73875563

Este acuse es emitido, sin prejuzgar la veracidad de los datos asentados, ni sobre el cumplimiento dentro de los plazos establecidos en las disposiciones fiscales, dejando a salvo las facultades de revisión de la autoridad fiscalizadora, de conformidad con lo establecido por el artículo 42 del Código Fiscal de la Federación vigente.

Sus datos personales son incorporados y protegidos en los sistemas del SAT, de conformidad con los Lineamientos de Protección de Datos Personales y con las diversas disposiciones fiscales y legales sobre confidencialidad y protección de datos, a fin de ejercer las facultades conferidas a la autoridad fiscal.

Se le recomienda verifique si el cálculo de la parte actualizada consideró el último INPC publicado conforme lo establecen los artículos 20 y 21 del CFF.

Si desea modificar o corregir sus datos personales, utilice nuestros servicios de Internet en la dirección de [www.sat.gob.mx](http://www.sat.gob.mx) o acuda a la Administración Local de Servicios al Contribuyente más cercana.

Para cualquier aclaración, con gusto le atenderemos en el teléfono 01 800 INFOSAT (01-800-463-6728) en toda la República.

**¡El tiempo se acaba! A partir de enero de 2014 debes expedir facturas electrónicas versión Comprobante Fiscal Digital por Internet (CFDI). Si aún no has migrado, debes de hacerlo cuanto antes. Consulta cómo en [sat.gob.mx](http://sat.gob.mx)**

**SECCIÓN LÍNEA DE CAPTURA**

El importe a cargo determinado en esta declaración, deberá ser pagado en las Instituciones de Crédito autorizadas, utilizando para tal efecto la línea de captura que se indica.

Línea de Captura: **0114 ODPF 7900 9757 1450** Importe total a pagar: **\$100**

Vigente hasta: **24/03/2014** Obligado a pagar por Internet



01140DPF790097571450 100



Sello Digital :

fUg7Wu2XIaXG+6MamVqEaaLkWuKlfl+FOILQ/udtU2eN4NDyBcCLD9hD3GbXcuGL2E03rJ6nW/HBT2W4tbPwIFZ+vxHYO75Rwvx  
+fw3pOOnu7TAvHJwabQbyIHnujl5/iaV2DrJEr+r6MSgxbQPQLvXFVnh5UD1nacKGI5yo=



**BBVA Bancomer**

RECIBO BANCARIO DE PAGO DE CONTRIBUCIONES  
FEDERALES

**Nombre o razón social:**

FONDO MIXTO CONACYT-GOBIERNO DEL ESTADO DE  
CHIHUAHUA

**Línea de captura:**

**0114 ODPF 7900 9757 1450**

**Importe pagado:**

\$100.00

**Fecha y hora de pago:**

10/03/2014 15:48

**Cuenta de cargo:**

0152228858

**No. de operación:**

069412015432

**Medio de presentación:**

REALIZADO POR INTERNET A TRAVÉS DE BANCOMER.COM

**Sucursal:**

1002

**Guía:**

002345222

**Certificación del pago:**

10541BNET75791002009712FPD023452224110845118113701





**SHCP**  
SECRETARÍA DE HACIENDA  
Y CRÉDITO PÚBLICO

ACUSE DE RECIBO  
DECLARACIÓN PROVISIONAL O DEFINITIVA DE IMPUESTOS FEDERALES



Hoja 1 de 1

R.F.C. : FMC060217C54  
Denominación o Razón Social: FONDO MIXTO CONACYT-GOBIERNO DEL ESTADO DE CHIHUAHUA

Tipo de Declaración:	Normal		
Tipo de Periodicidad:	Mensual		
Período de la Declaración:	Marzo	Ejercicio:	2014
Fecha y hora de presentación:	11/04/2014 14:30	Medio de presentación:	Internet
Número de Operación:	78019134		

**IMPUESTOS QUE DECLARA:**

Concepto de pago (1):	ISR RETENCIONES POR SERVICIOS PROFESIONALES
Impuesto a Cargo:	0
Cantidad a Cargo:	0
Cantidad a Pagar:	0

**IMPUESTOS QUE DECLARA:**

Concepto de pago (2):	IVA RETENCIONES
Impuesto a Cargo:	0
Cantidad a Cargo:	0
Cantidad a Pagar:	0

Este acuse es emitido, sin prejuzgar la veracidad de los datos asentados, ni sobre el cumplimiento dentro de los plazos establecidos en las disposiciones fiscales, dejando a salvo las facultades de revisión de la autoridad fiscalizadora, de conformidad con lo establecido por el artículo 42 del Código Fiscal de la Federación vigente.

Sus datos personales son incorporados y protegidos en los sistemas del SAT, de conformidad con los Lineamientos de Protección de Datos Personales y con las diversas disposiciones fiscales y legales sobre confidencialidad y protección de datos, a fin de ejercer las facultades conferidas a la autoridad fiscal.

Se le recomienda verifique si el cálculo de la parte actualizada consideró el último INPC publicado conforme lo establecen los artículos 20 y 21 del CFF.

Si desea modificar o corregir sus datos personales, utilice nuestros servicios de Internet en la dirección de [www.sat.gob.mx](http://www.sat.gob.mx) o acuda a la Administración Local de Servicios al Contribuyente más cercana.

Para cualquier aclaración, con gusto le atenderemos en el teléfono 01 800 INFOSAT (01-800-463-6728) en toda la República.

**¡El tiempo se acaba! A partir de enero de 2014 debes expedir facturas electrónicas versión Comprobante Fiscal Digital por Internet (CFDI). Si aún no has migrado, debes de hacerlo cuanto antes. Consulta cómo en [sat.gob.mx](http://sat.gob.mx)**

Sello Digital : eHxqwk/LcEUtAhpqq8Fym2eCq+rhQyvruCWV1u4ZTHE/BEuzgooSBJRI5eK4eT/5MOcil2smjFCy2TFGX78nVlshyOI3ftXFRP  
FR/cXRgLYDoXHyzXBfqXWoiur1BnAa4JRP4oPawcnzp5wzAjhC0hkDqMo/plx622qy0fVw=