



Cuenta Pública 2015
Estado de Variación en la Hacienda Pública
Del 1 de enero al 31 de Marzo de 2015
(Pesos)

Ente Público: Instituto de Innovación y Competitividad

Concepto	Hacienda Pública/Patrimonio Contribuido	Hacienda Pública/Patrimonio Generado de Ejercicios Anteriores	Hacienda Pública/Patrimonio Generado del Ejercicio	Ajustes por Cambios de Valor	TOTAL
Rectificaciones de Resultados de Ejercicios Anteriores	0	0	0	0	0
Patrimonio Neto Inicial Ajustado del Ejercicio	0	0	0	0	0
Aportaciones	0	0	0	0	0
Donaciones de Capital	0	0	0	0	0
Actualización de la Hacienda Pública/Patrimonio	0	0	0	0	0
Variaciones de la Hacienda Pública/Patrimonio Neto del Ejercicio	0	2,597,441	4,552,032	0	7,149,473
Resultados del Ejercicio (Ahorro/Desahorro)	0	0	4,552,032	0	4,552,032
Resultados de Ejercicios Anteriores	0	2,597,441	0	0	2,597,441
Revalúos	0	0	0	0	0
Reservas	0	0	0	0	0
Hacienda Pública/Patrimonio Neto Final del Ejercicio 2014	0	2,597,441	4,552,032	0	7,149,473
Cambios en la Hacienda Pública/Patrimonio Neto del Ejercicio 2014	0	0	0	0	0
Aportaciones	0	0	0	0	0
Donaciones de Capital	0	0	0	0	0
Actualización de la Hacienda Pública/Patrimonio	0	0	0	0	0
Variaciones de la Hacienda Pública/Patrimonio Neto del Ejercicio	0	4,621,199	419,017	0	5,040,216
Resultados del Ejercicio (Ahorro/Desahorro)	0	0	419,017	0	419,017
Resultados de Ejercicios Anteriores	0	4,621,199	0	0	4,621,199
Revalúos	0	0	0	0	0
Reservas	0	0	0	0	0
Saldo Neto en la Hacienda Pública / Patrimonio 2015	0	7,218,640	419,017	0	7,637,657

Bajo protesta de decir verdad declaramos que los Estados Financieros y sus Notas son razonablemente correctos y responsabilidad del emisor


 Ph. D. Armando Segovia Lerma
 Encargado del Instituto



 M.A.R.H. Paola Guadalupe Leyva Garcia
 Jefa del Departamento Administrativo


Cuenta Pública 2015
Estado Analítico del Activo
Del 1 de enero al 31 de Marzo de 2015
(Pesos)

Ente Público: Instituto de Innovación y Competitividad

Concepto	Saldo Inicial	Cargos del Periodo	Abonos del Periodo	Saldo Final	Variación del Periodo
	1	2	3	4=(1+2-3)	(4-1)
ACTIVO	7,230,017	6,416,853	5,951,161	7,695,709	465,692
Activo Circulante	4,905,180	5,678,128	5,069,513	5,513,795	608,615
Efectivo y Equivalentes	4,828,574	4,834,702	4,172,591	5,490,685	662,111
Derechos a Recibir Efectivo o Equivalentes	76,606	843,426	896,922	23,110	-53,496
Derechos a Recibir Bienes o Servicios	0	0	0	0	0
Inventarios	0	0	0	0	0
Almacenes	0	0	0	0	0
Estimación por Pérdida o Deterioro de Activos Circulantes	0	0	0	0	0
Otros Activos Circulantes	0	0	0	0	0
Activo No Circulante	2,324,837	738,725	881,648	2,181,914	-142,923
Inversiones Financieras a Largo Plazo	0	0	0	0	0
Derechos a Recibir Efectivo o Equivalentes a Largo Plazo	0	0	0	0	0
Bienes Inmuebles, Infraestructura y Construcciones en Proceso	0	0	0	0	0
Bienes Muebles	3,976,798	3,647	618,430	3,362,015	-614,783
Activos Intangibles	9,186	0	0	9,186	0
Depreciación, Deterioro y Amortización Acumulada de Bienes	-1,661,147	735,078	263,218	-1,189,287	471,860
Activos Diferidos	0	0	0	0	0
Estimación por Pérdida o Deterioro de Activos no Circulantes	0	0	0	0	0
Otros Activos no Circulantes	0	0	0	0	0

Bajo protesta de decir verdad declaramos que los Estados Financieros y sus Notas son razonablemente correctos y responsabilidad del emisor


Ph. D. Armando Segovia Lerma
 Encargado del Instituto



M.A.R.H. Paola Guadalupe Leyva Garcia
 Jefa del Departamento Administrativo


Cuenta Pública 2015
Estado de Actividades
 Del 1 de enero al 31 de Marzo de 2015
 (Pesos)

Ente Público: Instituto de Innovación y Competitividad

Concepto	2015	Concepto	2015
INGRESOS Y OTROS BENEFICIOS		GASTOS Y OTRAS PÉRDIDAS	
Ingresos de la Gestión	0	Gastos de Funcionamiento	1,567,931
Impuestos	0	Servicios Personales	1,223,765
Cuotas y Aportaciones de Seguridad Social	0	Materiales y Suministros	171,991
Contribuciones de Mejoras	0	Servicios Generales	172,175
Derechos	0		
Productos de Tipo Corriente	0	Transferencia, Asignaciones, Subsidios y Otras Ayudas	1,105,970
Aprovechamientos de Tipo Corriente	0	Transferencias Internas y Asignaciones al Sector Público	0
Ingresos por Venta de Bienes y Servicios	0	Transferencias al Resto del Sector Público	0
Ingresos no Comprendidos en las Fracciones de la Ley de Ingresos Causados en Ejercicios Fiscales Anteriores Pendientes de Liquidación o Pago	0	Subsidios y Subvenciones	640,970
		Ayudas Sociales	465,000
Participaciones, Aportaciones, Transferencias, Asignaciones, Subsidios y Otras Ayudas	3,301,005	Pensiones y Jubilaciones	0
Participaciones y Aportaciones	0	Transferencias a Fideicomisos, Mandatos y Contratos Análogos	0
Transferencia, Asignaciones, Subsidios y Otras ayudas	3,301,005	Transferencias a la Seguridad Social	0
		Donativos	0
Otros Ingresos y Beneficios	7,650	Transferencias al Exterior	0
Ingresos Financieros	7,650	Participaciones y Aportaciones	0
Incremento por Variación de Inventarios	0	Participaciones	0
Disminución del Exceso de Estimaciones por Pérdida o Deterioro u Obsolescencia	0	Aportaciones	0
Disminución del Exceso de Provisiones	0	Convenios	0
Otros Ingresos y Beneficios Varios	0		
Total de Ingresos y Otros Beneficios	3,308,655	Intereses, Comisiones y Otros Gastos de la Deuda Pública	0
		Intereses de la Deuda Pública	0
		Comisiones de la Deuda Pública	0
		Gastos de la Deuda Pública	0
		Costo por Coberturas	0
		Apoyos Financieros	0
		Otros Gastos y Pérdidas Extraordinarias	215,737
		Estimaciones, Depreciaciones, Deterioros, Obsolescencia y Amortizaciones	215,737
		Provisiones	0
		Disminución de Inventarios	0
		Aumento por Insuficiencia de Estimaciones por Pérdida o Deterioro y Obsolescencia	0
		Aumento por Insuficiencia de Provisiones	0
		Otros Gastos	0
		Inversión Pública	0
		Inversión Pública no Capitalizable	0
		Total de Gastos y Otras Pérdidas	2,889,638
		Resultados del Ejercicio (Ahorro/Desahorro)	419,017

Bajo protesta de decir verdad declaramos que los Estados Financieros y sus Notas son razonablemente correctos y responsabilidad del emisor.


 Ph. D. Armando Segovia Lerma
 Encargado del Instituto



 M.A.R.H. Paola Guadalupe Leyva Garcia
 Jefa del Departamento Administrativo

Cuenta Pública 2015
Estado de Situación Financiera
Del 1 de enero al 31 de Marzo de 2015
(Pesos)

Ente Público: Instituto de Innovación y Competitividad

CONCEPTO	2015	CONCEPTO	2015
ACTIVO		PASIVO	
<i>Activo Circulante</i>		<i>Pasivo Circulante</i>	
Efectivo y Equivalentes	5,490,685	Cuentas por Pagar a Corto Plazo	58,052
Derechos a Recibir Efectivo o Equivalentes	23,110	Documentos por Pagar a Corto Plazo	0
Derechos a Recibir Bienes o Servicios	0	Porción a Corto Plazo de la Deuda Pública a Largo Plazo	0
Inventarios	0	Títulos y Valores a Corto Plazo	0
Almacenes	0	Pasivos Diferidos a Corto Plazo	0
Estimación por Pérdida o Deterioro de Activos Circulantes	0	Fondos y Bienes de Terceros en Garantía y/o Administración a Corto Plazo	0
Otros Activos Circulantes	0	Provisiones a Corto Plazo	0
		Otros Pasivos a Corto Plazo	0
Total de Activos Circulantes	5,513,795	Total de Pasivos Circulantes	58,052
<i>Activo No Circulante</i>		<i>Pasivo No Circulante</i>	
Inversiones Financieras a Largo Plazo	0	Cuentas por Pagar a Largo Plazo	0
Derechos a Recibir Efectivo o Equivalentes a Largo Plazo	0	Documentos por Pagar a Largo Plazo	0
Bienes Inmuebles, Infraestructura y Construcciones en Proceso	0	Deuda Pública a Largo Plazo	0
Bienes Muebles	3,362,015	Pasivos Diferidos a Largo Plazo	0
Activos Intangibles	9,186	Fondos y Bienes de Terceros en Garantía y/o en Administración a Largo Plazo	0
Depreciación, Deterioro y Amortización Acumulada de Bienes	-1,189,287	Provisiones a Largo Plazo	0
Activos Diferidos	0		
Estimación por Pérdida o Deterioro de Activos no Circulantes	0	Total de Pasivos No Circulantes	0
Otros Activos no Circulantes	0		
Total de Activos No Circulantes	2,181,914	Total del Pasivo	58,052
Total del Activo	7,695,709	HACIENDA PÚBLICA/ PATRIMONIO	
		<i>Hacienda Pública/Patrimonio Contribuido</i>	0
		Aportaciones	0
		Donaciones de Capital	0
		Actualización de la Hacienda Pública / Patrimonio	0
		Hacienda Pública/Patrimonio Generado	7,637,657
		Resultados del Ejercicio (Ahorro / Desahorro)	419,017
		Resultados de Ejercicios Anteriores	7,218,640
		Revalúos	0
		Reservas	0
		Rectificaciones de Resultados de Ejercicios Anteriores	0
		Exceso o Insuficiencia en la Actualización de la Hacienda Pública/Patrimonio	0
		Resultado por Posición Monetaria	0
		Resultado por Tenencia de Activos no Monetarios	0
		Total Hacienda Pública/ Patrimonio	7,637,657
		Total del Pasivo y Hacienda Pública / Patrimonio	7,695,709

Bajo protesta de decir verdad declaramos que los Estados Financieros y sus Notas son razonablemente correctos y responsabilidad del emisor


Ph. D. Armando Segovia Lerma
Encargado del Instituto


M.A.R.H. Paola Guadalupe Leyva Garcia
Jefa del Departamento Administrativo

Cuenta Pública 2015
Estado de Flujos de Efectivo
Del 1 de enero al 31 de Marzo de 2015
(Pesos)

Ente Público: Instituto de Innovación y Competitividad

Concepto	2015	Concepto	2015
Flujos de Efectivo de las Actividades de Gestión		Flujos de Efectivo de las Actividades de Inversión	
Origen	3,308,655	Origen	0
Impuestos	0	Bienes Inmuebles, Infraestructura y Construcciones en Proceso	0
Cuotas y Aportaciones de Seguridad Social	0	Bienes Muebles	0
Contribuciones de mejoras	0	Otros Orígenes de Inversión	0
Derechos	0	Aplicación	3,144
Productos de Tipo Corriente	7,650	Bienes Inmuebles, Infraestructura y Construcciones en Proceso	0
Aprovechamientos de Tipo Corriente	0	Bienes Muebles	3,144
Ingresos por Venta de Bienes y Servicios	0	Otras Aplicaciones de Inversión	0
Ingresos no Comprendidos en las Fracciones de la Ley de Ingresos Causados en Ejercicios Fiscales Anteriores Pendientes de Liquidación o Pago	0	Flujos Netos de Efectivo por Actividades de Inversión	-3,144
Participaciones y Aportaciones	0	Flujo de Efectivo de las Actividades de Financiamiento	
Transferencias, Asignaciones y Subsidios y Otras Ayudas	3,301,005	Origen	0
Otros Orígenes de Operación	0	Endeudamiento Neto	0
Aplicación	2,643,400	Interno	0
Servicios Personales	1,193,264	Externo	0
Materiales y Suministros	171,991	Otros Orígenes de Financiamiento	0
Servicios Generales	172,175	Aplicación	0
Transferencias Internas y Asignaciones al Sector Público	0	Servicios de la Deuda	0
Transferencias al resto del Sector Público	0	Interno	0
Subsidios y Subvenciones	640,970	Externo	0
Ayudas Sociales	465,000	Otras Aplicaciones de Financiamiento	0
Pensiones y Jubilaciones	0	Flujos netos de Efectivo por Actividades de Financiamiento	0
Transferencias a Fideicomisos, Mandatos y Contratos Análogos	0	Incremento/Disminución Neta en el Efectivo y Equivalentes al Efectivo	662,111
Transferencias a la Seguridad Social	0	Efectivo y Equivalente al Efectivo al Inicio del Ejercicio	4,828,574
Donativos	0	Efectivo y Equivalente al Efectivo al Final del Ejercicio	5,490,685
Transferencias al Exterior	0		
Participaciones	0		
Aportaciones	0		
Convenios	0		
Otras Aplicaciones de Operación	0		
Flujos Netos de Efectivo por Actividades de Operación	665,255		

Bajo protesta de decir verdad declaramos que los Estados Financieros y sus Notas son razonablemente correctos y responsabilidad del emisor

Ph. D. Armando Segovia Lerma
Encargado del Instituto


M.A.R.H. Paola Guadalupe Leyva Garcia
Jefa del Departamento Administrativo


Cuenta Pública 2015
Estado Analítico de la Deuda y Otros Pasivos
Del 1 de enero al 31 de Marzo de 2015
(Pesos)

Ente Público: Instituto de Innovación y Competitividad

Denominación de las Deudas	Moneda de Contratación	Institución o País Acreedor	Saldo Inicial del Periodo	Saldo Final del Periodo
DEUDA PÚBLICA				
Corto Plazo				
Deuda Interna			0	0
Instituciones de Crédito			0	0
Títulos y Valores			0	0
Arrendamientos Financieros			0	0
Deuda Externa			0	0
Organismos Financieros Internacionales			0	0
Deuda Bilateral			0	0
Títulos y Valores			0	0
Arrendamientos Financieros			0	0
Subtotal a Corto Plazo			0	0
Largo Plazo				
Deuda Interna			0	0
Instituciones de Crédito			0	0
Títulos y Valores			0	0
Arrendamientos Financieros			0	0
Deuda Externa			0	0
Organismos Financieros Internacionales			0	0
Deuda Bilateral			0	0
Títulos y Valores			0	0
Arrendamientos Financieros			0	0
Subtotal a Largo Plazo			0	0
Otros Pasivos			80,544	58,052
Total Deuda y Otros Pasivos			80,544	58,052

Bajo protesta de decir verdad declaramos que los Estados Financieros y sus Notas son razonablemente correctos y responsabilidad del emisor


 Ph. D. Armando Segovia Lerma
 Encargado del Instituto


 M.A.R.H. Paola Guadalupe Leyva Garcia
 Jefa del Departamento Administrativo