




# Instituto de Innovación y Competitividad

Cuenta Pública 2015  
 Estado Analítico de la Deuda y Otros Pasivos  
 Del 1 de enero al 30 de Junio de 2015  
 (Pesos)

Ente Público: Instituto de Innovación y Competitividad

Denominación de las Deudas	Moneda de Contratación	Institución o País Acreedor	Saldo Inicial del Periodo	Saldo Final del Periodo
<b>DEUDA PÚBLICA</b>				
<b>Corto Plazo</b>				
<b>Deuda Interna</b>				
Instituciones de Crédito			0	0
Títulos y Valores			0	0
Arrendamientos Financieros			0	0
<b>Deuda Externa</b>				
Organismos Financieros Internacionales			0	0
Deuda Bilateral			0	0
Títulos y Valores			0	0
Arrendamientos Financieros			0	0
<b>Subtotal a Corto Plazo</b>			<b>0</b>	<b>0</b>
<b>Largo Plazo</b>				
<b>Deuda Interna</b>				
Instituciones de Crédito			0	0
Títulos y Valores			0	0
Arrendamientos Financieros			0	0
<b>Deuda Externa</b>				
Organismos Financieros Internacionales			0	0
Deuda Bilateral			0	0
Títulos y Valores			0	0
Arrendamientos Financieros			0	0
<b>Subtotal a Largo Plazo</b>			<b>0</b>	<b>0</b>
<b>Otros Pasivos</b>			<b>80,544</b>	<b>52,753</b>
<b>Total Deuda y Otros Pasivos</b>			<b>80,544</b>	<b>52,753</b>

Bajo protesta de decir verdad declaramos que los Estados Financieros y sus Notas son razonablemente correctos y responsabilidad del emisor

  
 Ph. D. Armando Segovia Lerma  
 Encargado del Instituto

  
 M.A.R.H. Paola Guadalupe Leyva Garcia  
 Jefa del Departamento Administrativo






# Instituto de Innovación y Competitividad

Cuenta Pública 2015  
 Estado Analítico de la Deuda y Otros Pasivos  
 Del 1 de enero al 30 de Junio de 2015  
 (Pesos)

Ente Público: Instituto de Innovación y Competitividad

Denominación de las Deudas	Moneda de Contratación	Institución o País Acreedor	Saldo Inicial del Periodo	Saldo Final del Periodo
<b>DEUDA PÚBLICA</b>				
<b>Corto Plazo</b>				
<b>Deuda Interna</b>			0	0
Instituciones de Crédito			0	0
Títulos y Valores			0	0
Arrendamientos Financieros			0	0
<b>Deuda Externa</b>			0	0
Organismos Financieros Internacionales			0	0
Deuda Bilateral			0	0
Títulos y Valores			0	0
Arrendamientos Financieros			0	0
<b>Subtotal a Corto Plazo</b>			0	0
<b>Largo Plazo</b>				
<b>Deuda Interna</b>			0	0
Instituciones de Crédito			0	0
Títulos y Valores			0	0
Arrendamientos Financieros			0	0
<b>Deuda Externa</b>			0	0
Organismos Financieros Internacionales			0	0
Deuda Bilateral			0	0
Títulos y Valores			0	0
Arrendamientos Financieros			0	0
<b>Subtotal a Largo Plazo</b>			0	0
<b>Otros Pasivos</b>			80,544	52,753
<b>Total Deuda y Otros Pasivos</b>			80,544	52,753

Bajo protesta de decir verdad declaramos que los Estados Financieros y sus Notas son razonablemente correctos y responsabilidad del emisor

  
 Ph. D. Armando Segovia Lerma  
 Encargado del Instituto

  
 M.A.R.H. Paola Guadalupe Leyva Garcia  
 Jefa del Departamento Administrativo





# Instituto de Innovación y Competitividad

**Cuenta Pública 2015**  
**Estado de Variación en la Hacienda Pública**  
**Del 1 de enero al 30 de Junio de 2015**  
**(Pesos)**

Ente Público: Instituto de Innovación y Competitividad

Concepto	Hacienda Pública/Patrimonio Contribuido	Hacienda Pública/Patrimonio Generado de Ejercicios Anteriores	Hacienda Pública/Patrimonio Generado del Ejercicio	Ajustes por Cambios de Valor	TOTAL
<b>Rectificaciones de Resultados de Ejercicios Anteriores</b>	0	0	0	0	0
<b>Patrimonio Neto Inicial Ajustado del Ejercicio</b>	0	0	0	0	0
Aportaciones	0	0	0	0	0
Donaciones de Capital	0	0	0	0	0
Actualización de la Hacienda Pública/Patrimonio	0	0	0	0	0
<b>Variaciones de la Hacienda Pública/Patrimonio Neto del Ejercicio</b>	0	2,597,441	4,552,032	0	7,149,473
Resultados del Ejercicio (Ahorro/Desahorro)	0	0	4,552,032	0	4,552,032
Resultados de Ejercicios Anteriores	0	2,597,441	0	0	2,597,441
Revalúos	0	0	0	0	0
Reservas	0	0	0	0	0
<b>Hacienda Pública/Patrimonio Neto Final del Ejercicio 2014</b>	0	2,597,441	4,552,032	0	7,149,473
<b>Cambios en la Hacienda Pública/Patrimonio Neto del Ejercicio 2014</b>	0	0	0	0	0
Aportaciones	0	0	0	0	0
Donaciones de Capital	0	0	0	0	0
Actualización de la Hacienda Pública/Patrimonio	0	0	0	0	0
<b>Variaciones de la Hacienda Pública/Patrimonio Neto del Ejercicio</b>	5,172,303	0	-1,738,202	0	3,434,101
Resultados del Ejercicio (Ahorro/Desahorro)	0	0	-1,738,202	0	-1,738,202
Resultados de Ejercicios Anteriores	5,172,303	0	0	0	5,172,303
Revalúos	0	0	0	0	0
Reservas	0	0	0	0	0
<b>Saldo Neto en la Hacienda Pública / Patrimonio 2015</b>	5,172,303	2,597,441	-1,738,202	0	6,031,542

Bajo protesta de decir verdad declaramos que los Estados Financieros y sus Notas son razonablemente correctos y responsabilidad del emisor

Ph. D. Armando Segovia Lema  
 Encargado del Instituto

M.A.R.H. Paola Guadalupe Leyva Garcia  
 Jefa del Departamento Administrativo






# Instituto de Innovación y Competitividad

**Cuenta Pública 2015**  
**Estado de Variación en la Hacienda Pública**  
**Del 1 de enero al 30 de Junio de 2015**  
**(Pesos)**

Ente Público: Instituto de Innovación y Competitividad

Concepto	Hacienda Pública/Patrimonio Contribuido	Hacienda Pública/Patrimonio Generado de Ejercicios Anteriores	Hacienda Pública/Patrimonio Generado del Ejercicio	Ajustes por Cambios de Valor	TOTAL
<b>Rectificaciones de Resultados de Ejercicios Anteriores</b>	0	0	0	0	0
<b>Patrimonio Neto Inicial Ajustado del Ejercicio</b>	0	0	0	0	0
Aportaciones	0	0	0	0	0
Donaciones de Capital	0	0	0	0	0
Actualización de la Hacienda Pública/Patrimonio	0	0	0	0	0
<b>Variaciones de la Hacienda Pública/Patrimonio Neto del Ejercicio</b>	0	2,597,441	4,552,032	0	7,149,473
Resultados del Ejercicio (Ahorro/Desahorro)	0	0	4,552,032	0	4,552,032
Resultados de Ejercicios Anteriores	0	2,597,441	0	0	2,597,441
Revalúos	0	0	0	0	0
Reservas	0	0	0	0	0
<b>Hacienda Pública/Patrimonio Neto Final del Ejercicio 2014</b>	0	2,597,441	4,552,032	0	7,149,473
<b>Cambios en la Hacienda Pública/Patrimonio Neto del Ejercicio 2014</b>	0	0	0	0	0
Aportaciones	0	0	0	0	0
Donaciones de Capital	0	0	0	0	0
Actualización de la Hacienda Pública/Patrimonio	0	0	0	0	0
<b>Variaciones de la Hacienda Pública/Patrimonio Neto del Ejercicio</b>	5,172,303	0	-1,738,202	0	3,434,101
Resultados del Ejercicio (Ahorro/Desahorro)	0	0	-1,738,202	0	-1,738,202
Resultados de Ejercicios Anteriores	5,172,303	0	0	0	5,172,303
Revalúos	0	0	0	0	0
Reservas	0	0	0	0	0
<b>Saldo Neto en la Hacienda Pública / Patrimonio 2015</b>	5,172,303	2,597,441	-1,738,202	0	6,031,542

Bajo protesta de decir verdad declaramos que los Estados Financieros y sus Notas son razonablemente correctos y responsabilidad del emisor

  
 Ph. D. Armando Segovia Lerma  
 Encargado del Instituto

  
 M.A.R.H. Paola Guadalupe Leyva Garcia  
 Jefa del Departamento Administrativo





# Instituto de Innovación y Competitividad

Cuenta Pública 2015  
Estado de Flujos de Efectivo  
Del 1 de enero al 30 de Junio de 2015  
(Pesos)

Ente Público: Instituto de Innovación y Competitividad

Concepto	2015	Concepto	2016
<b>Flujos de Efectivo de las Actividades de Gestión</b>		<b>Flujos de Efectivo de las Actividades de Inversión</b>	
<b>Origen</b>	<b>4,162,263</b>	<b>Origen</b>	<b>0</b>
Impuestos	0	Bienes Inmuebles, Infraestructura y Construcciones en Proceso	0
Cuotas y Aportaciones de Seguridad Social	0	Bienes Muebles	0
Contribuciones de mejoras	0	Otros Orígenes de Inversión	0
Derechos	0	<b>Aplicación</b>	<b>0</b>
Productos de Tipo Corriente	16,340	Bienes Inmuebles, Infraestructura y Construcciones en Proceso	0
Aprovechamientos de Tipo Corriente	0	Bienes Muebles	0
Ingresos por Venta de Bienes y Servicios	0	Otras Aplicaciones de Inversión	0
Ingresos no Comprendidos en las Fracciones de la Ley de Ingresos Causados en Ejercicios Fiscales Anteriores Pendientes de Liquidación o Pago	0	<b>Flujos Netos de Efectivo por Actividades de Inversión</b>	<b>0</b>
Participaciones y Aportaciones	0	<b>Flujo de Efectivo de las Actividades de Financiamiento</b>	
Transferencias, Asignaciones y Subsidios y Otras Ayudas	4,120,581	<b>Origen</b>	<b>0</b>
Otros Orígenes de Operación	25,342	Endeudamiento Neto	0
<b>Aplicación</b>	<b>5,443,610</b>	Interno	0
Servicios Personales	2,390,489	Externo	0
Materiales y Suministros	406,122	Otros Orígenes de Financiamiento	0
Servicios Generales	563,213	<b>Aplicación</b>	<b>0</b>
Transferencias Internas y Asignaciones al Sector Público	0	Servicios de la Deuda	0
Transferencias al resto del Sector Público	0	Interno	0
Subsidios y Subvenciones	1,121,720	Externo	0
Ayudas Sociales	962,066	Otras Aplicaciones de Financiamiento	0
Pensiones y Jubilaciones	0	<b>Flujos netos de Efectivo por Actividades de Financiamiento</b>	<b>0</b>
Transferencias a Fideicomisos, Mandatos y Contratos Análogos	0	<b>Incremento/Disminución Neta en el Efectivo y Equivalentes al Efectivo</b>	<b>-1,281,347</b>
Transferencias a la Seguridad Social	0	<b>Efectivo y Equivalente al Efectivo al Inicio del Ejercicio</b>	<b>4,828,574</b>
Donativos	0	<b>Efectivo y Equivalente al Efectivo al Final del Ejercicio</b>	<b>3,547,227</b>
Transferencias al Exterior	0		
Participaciones	0		
Aportaciones	0		
Convenios	0		
Otras Aplicaciones de Operación	0		
<b>Flujos Netos de Efectivo por Actividades de Operación</b>	<b>-1,281,347</b>		

Bajo protesta de decir verdad declaramos que los Estados Financieros y sus Notas son razonablemente correctos y responsabilidad del emisor

Ph. D. Armando Segovia Lerma  
Encargado del Instituto

M.A.R.H. Paola Guadalupe Leyva Garcia  
Jefa del Departamento Administrativo

Av. Cuauhtémoc No. 1800, Edificio Empresarial,  
Tercer Piso, Col. Cuauhtémoc C.P. 31020,  
Chihuahua, Chih. México  
Tel. (01.614) 415.0986 y (01.614) 262.7130





# Instituto de Innovación y Competitividad

Cuenta Pública 2015  
Estado de Flujos de Efectivo  
Del 1 de enero al 30 de Junio de 2015  
(Pesos)

Ente Público: Instituto de Innovación y Competitividad

Concepto	2015	Concepto	2015
<b>Flujos de Efectivo de las Actividades de Gestión</b>		<b>Flujos de Efectivo de las Actividades de Inversión</b>	
<b>Origen</b>	<b>4,162,263</b>	<b>Origen</b>	<b>0</b>
Impuestos	0	Bienes Inmuebles, Infraestructura y Construcciones en Proceso	0
Cuotas y Aportaciones de Seguridad Social	0	Bienes Muebles	0
Contribuciones de mejoras	0	Otros Origenes de Inversión	0
Derechos	0	<b>Aplicación</b>	<b>0</b>
Productos de Tipo Corriente	16,340	Bienes Inmuebles, Infraestructura y Construcciones en Proceso	0
Aprovechamientos de Tipo Corriente	0	Bienes Muebles	0
Ingresos por Venta de Bienes y Servicios	0	Otras Aplicaciones de Inversión	0
Ingresos no Comprendidos en las Fracciones de la Ley de Ingresos Causados en Ejercicios Fiscales Anteriores Pendientes de Liquidación o Pago	0	<b>Flujos Netos de Efectivo por Actividades de Inversión</b>	<b>0</b>
Participaciones y Aportaciones	0	<b>Flujo de Efectivo de las Actividades de Financiamiento</b>	
Transferencias, Asignaciones y Subsidios y Otras Ayudas	4,120,581	<b>Origen</b>	<b>0</b>
Otros Origenes de Operación	25,342	Endeudamiento Neto	0
<b>Aplicación</b>	<b>5,443,610</b>	Interno	0
Servicios Personales	2,390,489	Externo	0
Materiales y Suministros	406,122	Otros Origenes de Financiamiento	0
Servicios Generales	563,213	<b>Aplicación</b>	<b>0</b>
Transferencias Internas y Asignaciones al Sector Público	0	Servicios de la Deuda	0
Transferencias al resto del Sector Público	0	Interno	0
Subsidios y Subvenciones	1,121,720	Externo	0
Ayudas Sociales	962,066	Otras Aplicaciones de Financiamiento	0
Pensiones y Jubilaciones	0	<b>Flujos netos de Efectivo por Actividades de Financiamiento</b>	<b>0</b>
Transferencias a Fideicomisos, Mandatos y Contratos Análogos	0	<b>Incremento/Disminución Neta en el Efectivo y Equivalentes al Efectivo</b>	<b>-1,281,347</b>
Transferencias a la Seguridad Social	0	<b>Efectivo y Equivalente al Efectivo al Inicio del Ejercicio</b>	<b>4,828,574</b>
Donativos	0	<b>Efectivo y Equivalente al Efectivo al Final del Ejercicio</b>	<b>3,547,227</b>
Transferencias al Exterior	0		
Participaciones	0		
Aportaciones	0		
Convenios	0		
Otras Aplicaciones de Operación	0		
<b>Flujos Netos de Efectivo por Actividades de Operación</b>	<b>-1,281,347</b>		

Bajo protesta de decir verdad declaramos que los Estados Financieros y sus Notas son razonablemente correctos y responsabilidad del emisor

Ph. D. Armando Segovia Lleras  
Encargado del Instituto

M.A.R.H. Paola Guadalupe Leyva Garcia  
Jefa del Departamento Administrativo

Av. Cuauhtémoc No. 1800, Edificio Empresarial,  
Tercer Piso, Col. Cuauhtémoc C.P. 31020,  
Chihuahua, Chih. México  
Tel. (01.614) 415.0986 y (01.614) 262.7130





# Instituto de Innovación y Competitividad

Cuenta Pública 2015  
Estado de Situación Financiera  
Del 1 de enero al 30 de Junio de 2015  
(Pesos)

Ente Público: Instituto de Innovación y Competitividad

CONCEPTO	2015	CONCEPTO	2015
<b>ACTIVO</b>		<b>PASIVO</b>	
<i>Activo Circulante</i>		<i>Pasivo Circulante</i>	
Efectivo y Equivalentes	3,547,227	Cuentas por Pagar a Corto Plazo	52,753
Derechos a Recibir Efectivo o Equivalentes	18,124	Documentos por Pagar a Corto Plazo	0
Derechos a Recibir Bienes o Servicios	0	Porción a Corto Plazo de la Deuda Pública a Largo Plazo	0
Inventarios	0	Títulos y Valores a Corto Plazo	0
Almacenes	0	Pasivos Diferidos a Corto Plazo	0
Estimación por Pérdida o Deterioro de Activos Circulantes	0	Fondos y Bienes de Terceros en Garantía y/o Administración a Corto Plazo	0
Otros Activos Circulantes	0	Provisiones a Corto Plazo	0
		Otros Pasivos a Corto Plazo	0
<b>Total de Activos Circulantes</b>	<b>3,565,351</b>	<b>Total de Pasivos Circulantes</b>	<b>52,753</b>
<i>Activo No Circulante</i>		<i>Pasivo No Circulante</i>	
Inversiones Financieras a Largo Plazo	0	Cuentas por Pagar a Largo Plazo	0
Derechos a Recibir Efectivo o Equivalentes a Largo Plazo	0	Documentos por Pagar a Largo Plazo	0
Bienes Inmuebles, Infraestructura y Construcciones en Proceso	0	Deuda Pública a Largo Plazo	0
Bienes Muebles	3,913,119	Pasivos Diferidos a Largo Plazo	0
Activos Intangibles	10,886	Fondos y Bienes de Terceros en Garantía y/o en Administración a Largo Plazo	0
Depreciación, Deterioro y Amortización Acumulada de Bienes	-1,405,061	Provisiones a Largo Plazo	0
Activos Diferidos	0		
Estimación por Pérdida o Deterioro de Activos no Circulantes	0	<b>Total de Pasivos No Circulantes</b>	<b>0</b>
Otros Activos no Circulantes	0	<b>Total del Pasivo</b>	<b>52,753</b>
<b>Total de Activos No Circulantes</b>	<b>2,518,944</b>	<b>HACIENDA PÚBLICA/ PATRIMONIO</b>	
<b>Total del Activo</b>	<b>6,084,295</b>	<i>Hacienda Pública/Patrimonio Contribuido</i>	0
		Aportaciones	0
		Donaciones de Capital	0
		Actualización de la Hacienda Pública / Patrimonio	0
		<b>Hacienda Pública/Patrimonio Generado</b>	<b>6,031,542</b>
		Resultados del Ejercicio (Ahorro / Desahorro)	-1,738,202
		Resultados de Ejercicios Anteriores	7,769,744
		Revalúos	0
		Reservas	0
		Rectificaciones de Resultados de Ejercicios Anteriores	0
		<b>Exceso o Insuficiencia en la Actualización de la Hacienda Pública/Patrimonio</b>	<b>0</b>
		Resultado por Posición Monetaria	0
		Resultado por Tenencia de Activos no Monetarios	0
		<b>Total Hacienda Pública/ Patrimonio</b>	<b>6,031,542</b>
		<b>Total del Pasivo y Hacienda Pública / Patrimonio</b>	<b>6,084,295</b>

Bajo protesta de decir verdad declaramos que los Estados Financieros y sus Notas son razonablemente correctos y responsabilidad del emisor

Ph. D. Armando Segovia Lerma  
Encargado del Instituto

M.A.R.M. Paola Guadalupe Leyva Garcia  
Jefa del Departamento Administrativo

Av. Cuauhtémoc No. 1800, Edificio Empresarial,  
Tercer Piso, Col. Cuauhtémoc C.P. 31020,  
Chihuahua, Chih. México  
Tel. (01.614) 415.0986 y (01.614) 262.7130





# Instituto de Innovación y Competitividad

Cuenta Pública 2015  
Estado de Situación Financiera  
Del 1 de enero al 30 de Junio de 2015  
(Pesos)

Ente Público: Instituto de Innovación y Competitividad

CONCEPTO	2015	CONCEPTO	2015
<b>ACTIVO</b>		<b>PASIVO</b>	
<i>Activo Circulante</i>		<i>Pasivo Circulante</i>	
Efectivo y Equivalentes	3,547,227	Cuentas por Pagar a Corto Plazo	52,753
Derechos a Recibir Efectivo o Equivalentes	18,124	Documentos por Pagar a Corto Plazo	0
Derechos a Recibir Bienes o Servicios	0	Porción a Corto Plazo de la Deuda Pública a Largo Plazo	0
Inventarios	0	Títulos y Valores a Corto Plazo	0
Almacenes	0	Pasivos Diferidos a Corto Plazo	0
Estimación por Pérdida o Deterioro de Activos Circulantes	0	Fondos y Bienes de Terceros en Garantía y/o Administración a Corto Plazo	0
Otros Activos Circulantes	0	Provisiones a Corto Plazo	0
		Otros Pasivos a Corto Plazo	0
<b>Total de Activos Circulantes</b>	<b>3,565,351</b>	<b>Total de Pasivos Circulantes</b>	<b>52,753</b>
<i>Activo No Circulante</i>		<i>Pasivo No Circulante</i>	
Inversiones Financieras a Largo Plazo	0	Cuentas por Pagar a Largo Plazo	0
Derechos a Recibir Efectivo o Equivalentes a Largo Plazo	0	Documentos por Pagar a Largo Plazo	0
Bienes Inmuebles, Infraestructura y Construcciones en Proceso	0	Deuda Pública a Largo Plazo	0
Bienes Muebles	3,913,119	Pasivos Diferidos a Largo Plazo	0
Activos Intangibles	10,886	Fondos y Bienes de Terceros en Garantía y/o en Administración a Largo Plazo	0
Depreciación, Deterioro y Amortización Acumulada de Bienes	-1,405,061	Provisiones a Largo Plazo	0
Activos Diferidos	0		
Estimación por Pérdida o Deterioro de Activos no Circulantes	0	<b>Total de Pasivos No Circulantes</b>	<b>0</b>
Otros Activos no Circulantes	0		
<b>Total de Activos No Circulantes</b>	<b>2,518,944</b>	<b>Total del Pasivo</b>	<b>52,753</b>
<b>Total del Activo</b>	<b>6,084,295</b>	<b>HACIENDA PÚBLICA/ PATRIMONIO</b>	
		<i>Hacienda Pública/Patrimonio Contribuido</i>	
		Aportaciones	0
		Donaciones de Capital	0
		Actualización de la Hacienda Pública / Patrimonio	0
		<b>Hacienda Pública/Patrimonio Generado</b>	<b>6,031,542</b>
		Resultados del Ejercicio (Ahorro / Desahorro)	-1,738,202
		Resultados de Ejercicios Anteriores	7,769,744
		Revalúos	0
		Reservas	0
		Rectificaciones de Resultados de Ejercicios Anteriores	0
		<b>Exceso o Insuficiencia en la Actualización de la Hacienda Pública/Patrimonio</b>	<b>0</b>
		Resultado por Posición Monetaria	0
		Resultado por Tenencia de Activos no Monetarios	0
		<b>Total Hacienda Pública/ Patrimonio</b>	<b>6,031,542</b>
		<b>Total del Pasivo y Hacienda Pública / Patrimonio</b>	<b>6,084,295</b>

Bajo protesta de decir verdad declaramos que los Estados Financieros y sus Notas son razonablemente correctos y responsabilidad del emisor

Ph. D. Armando Segovia Lerma  
Encargado del Instituto

M.A.R.H. Paola Guadalupe Leyva Garcia  
Jefa del Departamento Administrativo

Av. Cuauhtémoc No. 1800, Edificio Empresarial,  
Tercer Piso, Col. Cuauhtémoc C.P. 31020,  
Chihuahua, Chih. México  
Tel. (01.614) 415.0986 y (01.614) 262.7130







# Instituto de Innovación y Competitividad

Cuenta Pública 2015  
Estado de Actividades  
Del 1 de enero al 30 de Junio de 2015  
(Pesos)

Ente Público: Instituto de Innovación y Competitividad

Concepto	2015	Concepto	2015
<b>INGRESOS Y OTROS BENEFICIOS</b>		<b>GASTOS Y OTRAS PÉRDIDAS</b>	
<b>Ingresos de la Gestión</b>	0	<b>Gastos de Funcionamiento</b>	3,359,824
Impuestos	0	Servicios Personales	2,390,489
Cuotas y Aportaciones de Seguridad Social	0	Materiales y Suministros	406,122
Contribuciones de Mejoras	0	Servicios Generales	563,213
Derechos	0		
Productos de Tipo Corriente	0	<b>Transferencia, Asignaciones, Subsidios y Otras Ayudas</b>	2,083,786
Aprovechamientos de Tipo Corriente	0	Transferencias Internas y Asignaciones al Sector Público	0
Ingresos por Venta de Bienes y Servicios	0	Transferencias al Resto del Sector Público	0
Ingresos no Comprendidos en las Fracciones de la Ley de Ingresos Causados en Ejercicios Fiscales Anteriores Pendientes de Liquidación o Pago	0	Subsidios y Subvenciones	1,121,720
		Ayudas Sociales	962,066
<b>Participaciones, Aportaciones, Transferencias, Asignaciones, Subsidios y Otras Ayudas</b>	4,120,581	Pensiones y Jubilaciones	0
Participaciones y Aportaciones	0	Transferencias a Fideicomisos, Mandatos y Contratos Análogos	0
Transferencia, Asignaciones, Subsidios y Otras ayudas	4,120,581	Transferencias a la Seguridad Social	0
		Donativos	0
<b>Otros Ingresos y Beneficios</b>	16,340	Transferencias al Exterior	0
Ingresos Financieros	16,340	<b>Participaciones y Aportaciones</b>	0
Incremento por Variación de Inventarios	0	Participaciones	0
Disminución del Exceso de Estimaciones por Pérdida o Deterioro u Obsolescencia	0	Aportaciones	0
Disminución del Exceso de Provisiones	0	Convenios	0
Otros Ingresos y Beneficios Varios	0		
<b>Total de Ingresos y Otros Beneficios</b>	4,136,921	<b>Intereses, Comisiones y Otros Gastos de la Deuda Pública</b>	0
		Intereses de la Deuda Pública	0
		Comisiones de la Deuda Pública	0
		Gastos de la Deuda Pública	0
		Costo por Coberturas	0
		Apoyos Financieros	0
		<b>Otros Gastos y Pérdidas Extraordinarias</b>	431,513
		Estimaciones, Depreciaciones, Deterioros, Obsolescencia y Amortizaciones	431,513
		Provisiones	0
		Disminución de Inventarios	0
		Aumento por Insuficiencia de Estimaciones por Pérdida o Deterioro y Obsolescencia	0
		Aumento por Insuficiencia de Provisiones	0
		Otros Gastos	0
		<b>Inversión Pública</b>	0
		Inversión Pública no Capitalizable	0
		<b>Total de Gastos y Otras Pérdidas</b>	5,875,123
		<b>Resultados del Ejercicio (Ahorro/Desahorro)</b>	-1,738,202

Bajo protesta de decir verdad declaramos que los Estados Financieros y sus Notas son razonablemente correctos y responsabilidad del emisor

Ph. D. Armando Segovia Leama  
Encargado del Instituto

M.A.R.H. Patricia Guadalupe Leyva Garcia  
Jefa del Departamento Administrativo

Av. Cuauhtémoc No. 1800, Edificio Empresarial,  
Tercer Piso, Col. Cuauhtémoc C.P. 31020,  
Chihuahua, Chih. México  
Tel. (01.614) 415.0986 y (01.614) 262.7130





# Instituto de Innovación y Competitividad

Cuenta Pública 2015  
Estado de Actividades  
Del 1 de enero al 30 de Junio de 2015  
(Pesos)

Ente Público: Instituto de Innovación y Competitividad

Concepto	2015	Concepto	2015
<b>INGRESOS Y OTROS BENEFICIOS</b>		<b>GASTOS Y OTRAS PÉRDIDAS</b>	
<b>Ingresos de la Gestión</b>	0	<b>Gastos de Funcionamiento</b>	3,359,824
Impuestos	0	Servicios Personales	2,390,489
Cuotas y Aportaciones de Seguridad Social	0	Materiales y Suministros	406,122
Contribuciones de Mejoras	0	Servicios Generales	563,213
Derechos	0		
Productos de Tipo Corriente	0	<b>Transferencia, Asignaciones, Subsidios y Otras Ayudas</b>	2,083,786
Aprovechamientos de Tipo Corriente	0	Transferencias Internas y Asignaciones al Sector Público	0
Ingresos por Venta de Bienes y Servicios	0	Transferencias al Resto del Sector Público	0
Ingresos no Comprendidos en las Fracciones de la Ley de Ingresos Causados en Ejercicios Fiscales Anteriores Pendientes de Liquidación o Pago	0	Subsidios y Subvenciones	1,121,720
		Ayudas Sociales	962,066
<b>Participaciones, Aportaciones, Transferencias, Asignaciones, Subsidios y Otras Ayudas</b>	4,120,581	Pensiones y Jubilaciones	0
Participaciones y Aportaciones	0	Transferencias a Fideicomisos, Mandatos y Contratos Análogos	0
Transferencia, Asignaciones, Subsidios y Otras ayudas	4,120,581	Transferencias a la Seguridad Social	0
		Donativos	0
<b>Otros Ingresos y Beneficios</b>	16,340	Transferencias al Exterior	0
Ingresos Financieros	16,340		
Incremento por Variación de Inventarios	0	<b>Participaciones y Aportaciones</b>	0
Disminución del Exceso de Estimaciones por Pérdida o Deterioro u Obsolescencia	0	Participaciones	0
Disminución del Exceso de Provisiones	0	Aportaciones	0
Otros Ingresos y Beneficios Varios	0	Convenios	0
<b>Total de Ingresos y Otros Beneficios</b>	4,136,921	<b>Intereses, Comisiones y Otros Gastos de la Deuda Pública</b>	0
		Intereses de la Deuda Pública	0
		Comisiones de la Deuda Pública	0
		Gastos de la Deuda Pública	0
		Costo por Coberturas	0
		Apoyos Financieros	0
		<b>Otros Gastos y Pérdidas Extraordinarias</b>	431,513
		Estimaciones, Depreciaciones, Deterioros, Obsolescencia y Amortizaciones	431,513
		Provisiones	0
		Disminución de Inventarios	0
		Aumento por Insuficiencia de Estimaciones por Pérdida o Deterioro y Obsolescencia	0
		Aumento por Insuficiencia de Provisiones	0
		Otros Gastos	0
		<b>Inversión Pública</b>	0
		Inversión Pública no Capitalizable	0
		<b>Total de Gastos y Otras Pérdidas</b>	5,875,123
		<b>Resultados del Ejercicio (Ahorro/Desahorro)</b>	-1,738,202

Bajo protesta de decir verdad declaramos que los Estados Financieros y sus Notas son razonablemente correctos y responsabilidad del emisor

Ph. D. Armando Segovia Larrea  
Encargado del Instituto

M.A.R.H. Patricia Guadalupe Leyva Garcia  
Jefa del Departamento Administrativo

Av. Cuauhtémoc No. 1800, Edificio Empresarial,  
Tercer Piso, Col. Cuauhtémoc C.P. 31020,  
Chihuahua, Chih. México  
Tel. (01.614) 415.0986 y (01.614) 262.7130



**Cuenta Pública 2015**  
**Estado Analítico del Activo**  
**Del 1 de enero al 30 de Junio de 2015**  
**(Pesos)**

Ente Público: Instituto de Innovación y Competitividad

Concepto	Saldo Inicial 1	Cargos del Periodo 2	Abonos del Periodo 3	Saldo Final 4=(1+2-3)	Variación del Periodo (4-1)
<b>ACTIVO</b>	<b>7,230,017</b>	<b>9,746,999</b>	<b>10,892,721</b>	<b>6,084,295</b>	<b>-1,145,722</b>
<b>Activo Circulante</b>	<b>4,905,180</b>	<b>8,455,465</b>	<b>9,795,294</b>	<b>3,565,351</b>	<b>-1,339,829</b>
Efectivo y Equivalentes	4,828,574	7,452,838	8,734,185	3,547,227	-1,281,347
Derechos a Recibir Efectivo o Equivalentes	76,606	1,002,627	1,061,109	18,124	-58,482
Derechos a Recibir Bienes o Servicios	0	0	0	0	0
Inventarios	0	0	0	0	0
Almacenes	0	0	0	0	0
Estimación por Pérdida o Deterioro de Activos Circulantes	0	0	0	0	0
Otros Activos Circulantes	0	0	0	0	0
<b>Activo No Circulante</b>	<b>2,324,837</b>	<b>1,291,534</b>	<b>1,097,427</b>	<b>2,518,944</b>	<b>194,107</b>
Inversiones Financieras a Largo Plazo	0	0	0	0	0
Derechos a Recibir Efectivo o Equivalentes a Largo Plazo	0	0	0	0	0
Bienes Inmuebles, Infraestructura y Construcciones en Proceso	0	0	0	0	0
Bienes Muebles	3,976,798	554,756	618,435	3,913,119	-63,679
Activos Intangibles	9,186	1,700	0	10,886	1,700
Depreciación, Deterioro y Amortización Acumulada de Bienes	-1,661,147	735,078	478,992	-1,405,061	256,086
Activos Diferidos	0	0	0	0	0
Estimación por Pérdida o Deterioro de Activos no Circulantes	0	0	0	0	0
Otros Activos no Circulantes	0	0	0	0	0

Bajo protesta de decir verdad declaramos que los Estados Financieros y sus Notas son razonablemente correctos y responsabilidad del emisor

Ph. D. Armando Segovia Lerma  
 Encargado del Instituto


M.A.R.H. Paola Guadalupe Leyva García  
 Jefa del Departamento Administrativo


**Cuenta Pública 2015**  
**Estado Analítico del Activo**  
**Del 1 de enero al 30 de Junio de 2015**  
**(Pesos)**

Ente Público: Instituto de Innovación y Competitividad

Concepto	Saldo Inicial 1	Cargos del Periodo 2	Abonos del Periodo 3	Saldo Final 4=(1+2-3)	Variación del Periodo (4-1)
<b>ACTIVO</b>	<b>7,230,017</b>	<b>9,746,999</b>	<b>10,892,721</b>	<b>6,084,295</b>	<b>-1,145,722</b>
<b>Activo Circulante</b>	<b>4,905,180</b>	<b>8,455,465</b>	<b>9,795,294</b>	<b>3,565,351</b>	<b>-1,339,829</b>
Efectivo y Equivalentes	4,828,574	7,452,838	8,734,185	3,547,227	-1,281,347
Derechos a Recibir Efectivo o Equivalentes	76,606	1,002,627	1,061,109	18,124	-58,482
Derechos a Recibir Bienes o Servicios	0	0	0	0	0
Inventarios	0	0	0	0	0
Almacenes	0	0	0	0	0
Estimación por Pérdida o Deterioro de Activos Circulantes	0	0	0	0	0
Otros Activos Circulantes	0	0	0	0	0
<b>Activo No Circulante</b>	<b>2,324,837</b>	<b>1,291,534</b>	<b>1,097,427</b>	<b>2,518,944</b>	<b>194,107</b>
Inversiones Financieras a Largo Plazo	0	0	0	0	0
Derechos a Recibir Efectivo o Equivalentes a Largo Plazo	0	0	0	0	0
Bienes Inmuebles, Infraestructura y Construcciones en Proceso	0	0	0	0	0
Bienes Muebles	3,976,798	554,756	618,435	3,913,119	-63,679
Activos Intangibles	9,186	1,700	0	10,886	1,700
Depreciación, Deterioro y Amortización Acumulada de Bienes	-1,661,147	735,078	478,992	-1,405,061	256,086
Activos Diferidos	0	0	0	0	0
Estimación por Pérdida o Deterioro de Activos no Circulantes	0	0	0	0	0
Otros Activos no Circulantes	0	0	0	0	0

Bajo protesta de decir verdad declaramos que los Estados Financieros y sus Notas son razonablemente correctos y responsabilidad del emisor

  
 Ph. D. Armando Segovia Lerpiá  
 Encargado del Instituto

  
 M.A.R.H. Paola Guadalupe Leyva Garcia  
 Jefa del Departamento Administrativo