

Chihuahua
GOBIERNO DEL ESTADO

Disponibilidad de Recursos del Fondo Mixto CONACYT-Gobierno del Estado de Chihuahua
Al 31 de marzo de 2020

CONACYT

A. Aportaciones Patrimoniales

Gobierno del Estado		\$	178,080,000.00	
Ejercicio 2005			5,000,000.00	26/12/2005
Ejercicio 2006			10,000,000.00	03/07/2006
Ejercicio 2007			7,000,000.00	03/10/2007
Ejercicio 2008			10,000,000.00	26/03/2008
Ejercicio 2009			10,000,000.00	17/04/2009
Ejercicio 2010			12,000,000.00	30/04/2010
Ejercicio 2011			12,000,000.00	24/03/2011
Ejercicio 2012			11,040,000.00	23/04/2012
Ejercicio 2013			11,040,000.00	23/09/2013
Ejercicio 2017			7,000,000.00	10/03/2017
Ejercicio 2017			23,000,000.00	28/03/2017
Ejercicio 2017			20,000,000.00	01/06/2017
Ejercicio 2018			20,000,000.00	28/03/2018
Ejercicio 2019			10,000,000.00	12/02/2019
Ejercicio 2019			10,000,000.00	27/08/2019
CONACYT		\$	202,080,000.00	
Ejercicio 2005			5,000,000.00	15/12/2005
Ejercicio 2006			10,000,000.00	05/07/2006
Ejercicio 2007			7,000,000.00	11/10/2007
Ejercicio 2008			4,472,000.00	19/03/2008
Ejercicio 2008			9,528,000.00	25/04/2008
Ejercicio 2009			10,000,000.00	31/03/2009
Ejercicio 2010			12,000,000.00	16/04/2010
Ejercicio 2011			12,000,000.00	29/04/2011
Ejercicio 2012			7,540,000.00	13/06/2012
Ejercicio 2012			3,500,000.00	09/07/2012
Ejercicio 2013			11,040,000.00	27/09/2013
Ejercicio 2014			60,000,000.00	26/06/2014
Ejercicio 2017			40,000,000.00	30/03/2017
Ejercicio 2018			10,000,000.00	27/03/2018
Ejercicio 2019			0.00	
Aportaciones saldo SIR'S		\$	812,819.00	
Ejercicio 2010			812,819.00	
			0.00	
Otras Aportaciones (especificar)		\$	50.00	
Ejercicio 2018			50.00	
A* Total Aportaciones Patrimoniales		\$	380,972,869.00	
B Productos (Intereses) Financieros		\$		
Ejercicio 2005			1,458,571.30	
Ejercicio 2006			2,076,638.35	
Ejercicio 2007			3,746,751.13	
Ejercicio 2008			3,267,286.24	
Ejercicio 2009			2,611,200.66	
Ejercicio 2010			2,339,159.02	
Ejercicio 2011			2,178,610.52	
Ejercicio 2012			2,028,023.58	
Ejercicio 2013			2,906,807.73	
Ejercicio 2014			3,716,218.98	
Ejercicio 2015			5,288,108.60	
Ejercicio 2016			11,030,712.05	
Ejercicio 2017			20,248,876.72	
Ejercicio 2018			21,755,222.93	
Ejercicio 2019			3,481,211.32	
Ejercicio 2020				
B' Total Productos (intereses) Financieros		\$	88,133,399.13	
C Total Patrimonio y Productos (intereses) Financieros (A'+B')		\$	469,106,268.13	

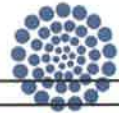
CHIHUAHUA

Av. Cuauhtémoc N° 1800
Edificio Empresarial Tercer Piso
Col. Cuauhtémoc C.P. 31020
Tel (614) 415.09.86 / 261.41.78 / 261.15.89 / 264.43.22

www.izc.com.mx

CD. JUÁREZ

Av. Abraham Lincoln No.1320
Edif. José Ma. Morelos (Pueblito Mexicano)
Fracc. Córdoba Américas C.P. 32310
Tel: (656)6293300 Ext. 54900



Chihuahua
GOBIERNO DEL ESTADO

CONACYT

MENOS		
D Recursos ministrados a proyectos por convocatoria		
Convocatoria 2005	\$	7,127,000.00
Convocatoria 2006		19,176,191.88
Convocatoria 2007		2,547,244.40
Convocatoria 2008		23,278,297.92
Convocatoria 2009		31,616,792.96
Convocatoria 2010		31,814,768.97
Convocatoria 2011		14,963,949.00
Convocatoria 2012		9,820,400.00
Convocatoria 2018		125,778,385.00
D' Total de Recursos ministrados a proyectos por convocatoria	\$	266,123,030.13
MENOS		
E Recursos pendientes de ministrar a proyectos en desarrollo por Convocatoria		
Convocatoria 2018		34,221,615.00
E' Total Recursos pendientes de ministrar a proyectos en desarrollo por Convocatoria	\$	34,221,615.00
MAS		
F Reintegros de recursos al Fondo por proyectos cancelados		
Convocatoria 2005	\$	712,000.00
Convocatoria 2006		895,691.88
Convocatoria 2008		400,000.00
Convocatoria 2010		4,837,852.34
F' Total Reintegros de recursos al Fondo por proyectos cancelados	\$	6,845,544.22
MAS		
G Reintegros de recursos al Fondo por remanentes de proyectos Terminados		
Convocatoria 2005	\$	250,524.30
Convocatoria 2006		815,521.76
Convocatoria 2007		291,051.81
Convocatoria 2008		625,481.50
Convocatoria 2009		1,116,793.90
Convocatoria 2010		355,894.62
Convocatoria 2011		517,114.58
Convocatoria 2012		54,916.86
Convocatoria 2014		175,445.12
Convocatoria 2017		3,896.40
G' Total Reintegros de recursos al Fondo por remanentes de proyectos Terminados	\$	4,206,640.85
MENOS		
H Monto comprometido en proyectos en proceso de formalización de Convenios de Asignación de Recursos		
Convocatoria 20...	\$	0.00
H' Total Monto comprometido en proyectos en proceso de formalización de Convenios de Asignación de Recursos	\$	0.00
MENOS		
I Recursos comprometido en Convocatorias que no han publicado Resultados		
Convocatoria 2018-02	\$	10,000,000.00
Convocatoria 2018-03		5,000,000.00
I' Total Recursos comprometido en Convocatorias que no han publicado Resultados	\$	15,000,000.00
J Total de Recursos Patrimoniales e Intereses Disponibles (C-D'-E'+F'+G'-H'-I')	\$	164,813,808.07

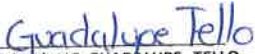


CHIHUAHUA

Av. Cuauhtémoc N° 1800
Edificio Empresarial Tercer Piso
Col. Cuauhtémoc C.P. 31020
Tel (614) 415.09.86 / 261.41.78 / 261.15.89 / 264.43.22

www.i2c.com.mx

CD. JUÁREZ

Av. Abraham Lincoln No.1320
Edif. José Ma. Morelos (Pueblito Mexicano)
Fracc. Córdova Américas C.P. 32310
Tel: (656)6293300 Ext. 54900

MENOS			
K Gastos Operativos y Administrativos		\$	343,402.48
Ejercicio 2006			505,129.00
Ejercicio 2007			430,994.00
Ejercicio 2008			629,047.00
Ejercicio 2009			1,026,053.00
Ejercicio 2010			1,081,887.00
Ejercicio 2011			1,351,003.93
Ejercicio 2012			1,403,487.77
Ejercicio 2013			1,162,395.41
Ejercicio 2014			1,177,332.19
Ejercicio 2015			180,661.98
Ejercicio 2016			255,256.75
Ejercicio 2017			1,027,762.66
Ejercicio 2018			222,190.81
Ejercicio 2019			45,001.20
Ejercicio 2020			
K' Total Gastos Operativos y Administrativos		\$	10,841,605.18
MENOS			
L Honorarios de la Fiduciaria		\$	187,054.00
Ejercicio 2006			397,871.00
Ejercicio 2007			816,241.00
Ejercicio 2008			953,513.00
Ejercicio 2009			166,863.89
Ejercicio 2010			149,231.33
Ejercicio 2011			136,570.34
Ejercicio 2012			150,135.93
Ejercicio 2013			268,852.91
Ejercicio 2014			359,800.47
Ejercicio 2015			271,633.21
Ejercicio 2016			382,478.20
Ejercicio 2017			638,390.32
Ejercicio 2018			648,401.27
Ejercicio 2019			119,350.66
Ejercicio 2020			
L' Total Honorarios de la Fiduciaria		\$	5,646,387.53
M Total Gastos (K'+L')		\$	16,487,992.71
N Total de Recursos Disponibles (J-M)		\$	148,325,815.36
Saldo en Bancos e Inversiones Al 31 de marzo de 2020		\$	197,547,430.36
Estados de Cuenta Bancario		\$	<u>7,406.89</u>
BBVA BANCOMER Cta. No. 0152228858			
Estados de Cuenta de Inversión		\$	<u>197,540,023.47</u>
NACIONAL FINANCIERA, S.N.C Cuenta Clabe 012914002016412395			
 Elaboró: LIC. GUADALUPE TELLO PEÑA	 Revisó: MTRA. PAOLA LEYVA GARCÍA	 Autorizó: DRA. LISBEILY DOMINGUEZ RUVALCABA	