




Chihuahua

Disponibilidad de Recursos del Fondo Mixto CONACYT-Gobierno del Estado de Chihuahua  
Al 31 de julio de 2021



CONACYT

A. Aportaciones Patrimoniales

Gobierno del Estado		\$	178,080,000.00	
Ejercicio 2005			5,000,000.00	26/12/2005
Ejercicio 2006			10,000,000.00	03/07/2006
Ejercicio 2007			7,000,000.00	03/10/2007
Ejercicio 2008			10,000,000.00	26/03/2008
Ejercicio 2009			10,000,000.00	17/04/2009
Ejercicio 2010			12,000,000.00	30/04/2010
Ejercicio 2011			12,000,000.00	24/03/2011
Ejercicio 2012			11,040,000.00	23/04/2012
Ejercicio 2013			11,040,000.00	23/09/2013
Ejercicio 2017			7,000,000.00	10/03/2017
Ejercicio 2017			23,000,000.00	28/03/2017
Ejercicio 2017			20,000,000.00	01/06/2017
Ejercicio 2018			20,000,000.00	28/03/2018
Ejercicio 2019			10,000,000.00	12/02/2019
Ejercicio 2019			10,000,000.00	27/08/2019
CONACYT		\$	202,080,000.00	
Ejercicio 2005			5,000,000.00	15/12/2005
Ejercicio 2006			10,000,000.00	05/07/2006
Ejercicio 2007			7,000,000.00	11/10/2007
Ejercicio 2008			4,472,000.00	19/03/2008
Ejercicio 2008			9,528,000.00	25/04/2008
Ejercicio 2009			10,000,000.00	31/03/2009
Ejercicio 2010			12,000,000.00	16/04/2010
Ejercicio 2011			12,000,000.00	29/04/2011
Ejercicio 2012			7,540,000.00	13/06/2012
Ejercicio 2012			3,500,000.00	09/07/2012
Ejercicio 2013			11,040,000.00	27/09/2013
Ejercicio 2014			60,000,000.00	26/06/2014
Ejercicio 2017			40,000,000.00	30/03/2017
Ejercicio 2018			10,000,000.00	27/03/2018
Ejercicio 2019			0.00	
Aportaciones saldo SIR'S		\$	812,819.00	
Ejercicio 2010			812,819.00	
			0.00	
Otras Aportaciones (especificar)		\$	50.34	
Ejercicio 2018			50.00	
Ejercicio 2021			0.34	
<b>A' Total Aportaciones Patrimoniales</b>		\$	<b>380,972,869.34</b>	
B Productos (intereses) Financieros		\$	-	
Ejercicio 2005			-	
Ejercicio 2006			1,458,571.30	
Ejercicio 2007			2,076,638.35	
Ejercicio 2008			3,746,751.13	
Ejercicio 2009			3,267,286.24	
Ejercicio 2010			2,611,200.66	
Ejercicio 2011			2,339,159.02	
Ejercicio 2012			2,178,610.52	
Ejercicio 2013			2,028,023.58	
Ejercicio 2014			2,906,807.73	
Ejercicio 2015			3,716,218.98	
Ejercicio 2016			5,288,108.60	
Ejercicio 2017			11,030,712.05	
Ejercicio 2018			20,248,876.72	
Ejercicio 2019			21,755,222.93	
Ejercicio 2020			10,982,743.20	
Ejercicio 2021			3,982,567.32	
<b>B' Total Productos (intereses) Financieros</b>		\$	<b>99,617,498.33</b>	
<b>C Total Patrimonio y Productos (intereses) Financieros (A'+B')</b>		\$	<b>480,590,367.67</b>	

CHIHUAHUA

Av. Cuauhtémoc N° 1800  
Edificio Empresarial Tercer Piso  
Col. Cuauhtémoc C.P. 31020  
Tel (614) 415.09.86 / 261.41.78 / 261.15.89 / 264.43.22

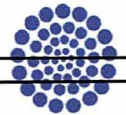
www.i2c.com.mx

CD. JUÁREZ

Av. Abraham Lincoln No.1320  
Edif. José Ma. Morelos (Pueblito Mexicano)  
Fracc. Córdoba Américas C.P. 32310  
Tel: (656)6293300 Ext. 54900



**Chihuahua**  
GOBIERNO DEL ESTADO



**CONACYT**

<b>MENOS</b>		
<b>D Recursos ministrados a proyectos por convocatoria</b>		
Convocatoria 2005	\$	7,127,000.00
Convocatoria 2006		19,176,191.88
Convocatoria 2007		2,547,244.40
Convocatoria 2008		23,278,297.92
Convocatoria 2009		31,616,792.96
Convocatoria 2010		31,814,768.97
Convocatoria 2011		14,963,949.00
Convocatoria 2012		9,820,400.00
Convocatoria 2018		165,123,159.86
<b>D' Total de Recursos ministrados a proyectos por convocatoria</b>	\$	305,467,804.99
<b>MENOS</b>		
<b>E Recursos pendientes de ministrar a proyectos en desarrollo por Convocatoria</b>		
Convocatoria 2018-02		1,996,790.00
Convocatoria 2018-03		2,197,850.14
<b>E' Total Recursos pendientes de ministrar a proyectos en desarrollo por Convocatoria</b>	\$	4,194,640.14
<b>MAS</b>		
<b>F Reintegros de recursos al Fondo por proyectos cancelados</b>		
Convocatoria 2005	\$	712,000.00
Convocatoria 2006		895,691.88
Convocatoria 2008		400,000.00
Convocatoria 2010		4,837,852.34
<b>F' Total Reintegros de recursos al Fondo por proyectos cancelados</b>	\$	6,845,544.22
<b>MAS</b>		
<b>G Reintegros de recursos al Fondo por remanentes de proyectos Terminados</b>		
Convocatoria 2005	\$	250,524.30
Convocatoria 2006		815,521.76
Convocatoria 2007		291,051.81
Convocatoria 2008		625,481.50
Convocatoria 2009		1,116,793.90
Convocatoria 2010		355,894.62
Convocatoria 2011		517,114.58
Convocatoria 2012		54,916.86
Convocatoria 2014		175,445.12
Convocatoria 2017		3,896.40
<b>G' Total Reintegros de recursos al Fondo por remanentes de proyectos Terminados</b>	\$	4,206,640.85
<b>MENOS</b>		
<b>H Monto comprometido en proyectos en proceso de formalización de Convenios de Asignación de Recursos</b>		
<b>H' Total Monto comprometido en proyectos en proceso de formalización de Convenios de Asignación de Recursos</b>	\$	0.00
<b>MENOS</b>		
<b>I Recursos comprometido en Convocatorias que no han publicado Resultados</b>		
<b>I' Total Recursos comprometido en Convocatorias que no han publicado Resultados</b>	\$	0.00
<b>J Total de Recursos Patrimoniales e Intereses Disponibles ( C-D'-E'+F'+G'-H'-I')</b>	\$	181,980,107.61




**CHIHUAHUA**

Av. Cuauhtémoc N° 1800  
Edificio Empresarial Tercer Piso  
Col. Cuauhtémoc C.P. 31020  
Tel (614) 415.09.86 / 261.41.78 / 261.15.89 / 264.43.22

[www.i2c.com.mx](http://www.i2c.com.mx)

**CD. JUÁREZ**

Av. Abraham Lincoln No.1320  
Edif. José Ma. Morelos (Pueblito Mexicano)  
Fracc. Córdova Américas C.P. 32310  
Tel: (656)6293300 Ext. 54900

MENOS			
<b>K Gastos Operativos y Administrativos</b>			
Ejercicio 2006	\$	343,402.48	
Ejercicio 2007		505,129.00	
Ejercicio 2008		430,994.00	
Ejercicio 2009		629,047.00	
Ejercicio 2010		1,026,053.00	
Ejercicio 2011		1,081,887.00	
Ejercicio 2012		1,351,003.93	
Ejercicio 2013		1,403,487.77	
Ejercicio 2014		1,162,395.41	
Ejercicio 2015		1,177,332.19	
Ejercicio 2016		180,661.98	
Ejercicio 2017		255,256.75	
Ejercicio 2018		1,027,762.66	
Ejercicio 2019		222,190.81	
Ejercicio 2020		49,340.23	
Ejercicio 2021		107,183.20	
<b>K' Total Gastos Operativos y Administrativos</b>			\$ 10,953,127.41
<b>MENOS</b>			
<b>L Honorarios de la Fiduciaria</b>			
Ejercicio 2006	\$	187,054.00	
Ejercicio 2007		397,871.00	
Ejercicio 2008		816,241.00	
Ejercicio 2009		953,513.00	
Ejercicio 2010		166,863.89	
Ejercicio 2011		149,231.33	
Ejercicio 2012		136,570.34	
Ejercicio 2013		150,135.93	
Ejercicio 2014		268,852.91	
Ejercicio 2015		359,800.47	
Ejercicio 2016		271,633.21	
Ejercicio 2017		382,478.20	
Ejercicio 2018		638,390.32	
Ejercicio 2019		648,401.27	
Ejercicio 2020		119,350.66	
Ejercicio 2021		669,010.52	
<b>L' Total Honorarios de la Fiduciaria</b>			\$ 6,315,398.05
<b>M Total Gastos (K'+L')</b>			\$ 17,268,525.46
<b>MENOS</b>			
<b>N Entregas Patrimoniales</b>			
Ejercicio 2021		168,893,638.67	
<b>N' Total Entregas Patrimoniales</b>			\$ 168,893,638.67
<b>Ñ Total de Recursos Disponibles (J-M-N)</b>			\$ -4,182,056.52
<b>Saldo en Inversiones Al 31 de julio de 2021</b>			\$ 14,040.81
<b>Estados de Cuenta de Inversión</b>	\$	<u>14,040.81</u>	
NACIONAL FINANCIERA, S.N.C Cuenta Clabe 012914002016412395			
 Elaboró: LIC. GUADALUPE TELLO PEÑA		 Revisó: MTRA. PAOLA LEYVA GARCÍA	
		 Autorizó: DRA. LISBEILY DOMINGUEZ RUVALCABA	