

Cuenta Pública
Introducción
Del 1 de Enero al 31 de Diciembre de 2016
(Pesos)

Ente Público: INSTITUTO DE INOVACIÓN Y COMPETITIVIDAD

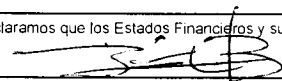
Poder Ejecutivo: PARAESTATALES

INTRODUCCION


La presentación de los estados financieros del Instituto de Innovación y Competitividad tiene como propósito proporcionar de forma útil información general del organismo sobre la situación financiera, el rendimiento de los recursos y los flujos de efectivo, para la toma de decisiones económicas de una gama amplia de usuarios que no están en condiciones de exigir informes a la medida de sus necesidades específicas de información.

Se incluye a estos la información presupuestaria de los ingresos, sus modificaciones, lo devengado y recaudado y de los egresos, además de las modificaciones y lo devengado el detalle analítico del gasto pagado.

Bajo protesta de decir la verdad declaramos que los Estados Financieros y sus Notas son razonablemente correctos y responsabilidad del emisor.


Dra. Lisbeily Domínguez Ruvalcaba
Directora General

Página 1


M.A.R.H. Paola Guadalupe Leyva García
Jefa del Departamento Administrativo


Cuenta Pública
Estado de Actividades
Del 1 de Enero al 31 de Diciembre de 2016
(Pesos)

Ente Público: INSTITUTO DE INOVACIÓN Y COMPETITIVIDAD

Poder Ejecutivo: PARAESTATALES

Concepto	2016	2015	Concepto	2016	2015
INGRESOS Y OTROS BENEFICIOS			GASTOS Y OTRAS PERDIDAS		
Ingresos de la Gestión	653,448	0	Gastos de Funcionamiento	8,872,039	6,767,956
* Impuestos	0	0	Servicios Personales	4,356,237	4,915,235
Cuotas y Aportaciones de Seguridad Social	0	0	Materiales y Suministros	377,919	636,346
Contribuciones de Mejoras	0	0	Servicios Generales	4,137,883	1,216,375
Derechos	0	0			
Productos de Tipo Corriente	0	0	Transferencia, Asignaciones, Subsidios y Otras Ayudas	111,254	2,752,666
Aprovechamientos de Tipo Corriente	653,448	0	Transferencias Internas y Asignaciones al Sector Público	0	0
Ingresos por Venta de Bienes y Servicios	0	0	Transferencias al Resto del Sector Público	0	0
Ingresos no Comprendidos en las Fracciones de la Ley de	0	0	Subsidios y Subvenciones	0	1,200,600
Ingresos Causados en Ejercicios Fiscales Anteriores Pendientes			Ayudas Sociales	111,254	1,552,066
de Liquidación o Pago			Pensiones y Jubilaciones	0	0
			Transferencias a Fideicomisos, Mandatos y Contratos Análogos	0	0
Participaciones, Aportaciones, Transferencias, Asignaciones,	11,122,390	7,105,776	Transferencias a la Seguridad Social	0	0
Subsidios y Otras Ayudas			Donativos	0	0
Participaciones y Aportaciones	6,195,625	0	Transferencias al Exterior	0	0
Transferencia, Asignaciones, Subsidios y Otras ayudas	4,926,765	7,105,776			
			Participaciones y Aportaciones	2,786,409	0
Otros Ingresos y Beneficios	187,330	52,350	Participaciones	0	0
Ingresos Financieros	50,144	51,312	Aportaciones	0	0
Incremento por Variación de Inventarios	0	0	Convenios	2,786,409	0
Disminución del Exceso de Estimaciones por Pérdida o Deterioro	135,630	0			
u Obsolescencia			Intereses, Comisiones y Otros Gastos de la Deuda Pública	0	0
Disminución del Exceso de Provisiones	0	0	Intereses de la Deuda Pública	0	0
Otros Ingresos y Beneficios Varios	1,555	1,038	Comisiones de la Deuda Pública	0	0
Total de Ingresos y Otros Beneficios	11,963,168	7,158,126	Gastos de la Deuda Pública	0	0
			Costo por Coberturas	0	0
			Apoyos Financieros	0	0
			Otros Gastos y Pérdidas Extraordinarias	861,442	864,329
			Estimaciones, Depreciaciones, Deterioros, Obsolescencia y	837,411	864,329
			Amortizaciones		
			Provisiones	0	0
			Disminución de Inventarios	0	0
			Aumento por Insuficiencia de Estimaciones por Pérdida o	0	0
			Deterioro y Obsolescencia		
			Aumento por Insuficiencia de Provisiones	0	0
			Otros Gastos	24,031	0
			Inversión Pública	0	0
			Inversión Pública no Capitalizable	0	0
			Total de Gastos y Otras Pérdidas	12,631,144	10,384,951
			Resultados del Ejercicio (Ahorro/Desahorro)	-667,977	-3,226,825

Bajo protesta de decir la verdad declaramos que los Estados Financieros y sus Notas son razonablemente correctos y responsabilidad del emisor.


 Dra. Lisbeyly Domínguez Ruvalcaba
 Directora General

Página 2


 M.A.R.H. Paola Guadalupe Leyva García
 Jefa del Departamento Administrativo


Cuenta Pública
Estado de Situación Financiera
 Del 1 de Enero al 31 de Diciembre de 2016
 (Pesos)

Ente Público: INSTITUTO DE INOVACIÓN Y COMPETITIVIDAD


Poder Ejecutivo: PARAESTATALES

Concepto	2016	2015	Concepto	2016	2015
ACTIVO			PASIVO		
Activo Circulante			Pasivo Circulante		
Efectivo y Equivalentes	2,901,915	2,473,038	Cuentas por Pagar a Corto Plazo	241,833	65,612
Derechos a Recibir Efectivo o Equivalentes	12,737	18,313	Documentos por Pagar a Corto Plazo	231,006	0
Derechos a Recibir Bienes o Servicios	0	0	Porción a Corto Plazo de la Deuda Pública a Largo Plazo	0	0
Inventarios	0	0	Titulos y Valores a Corto Plazo	0	0
Almacenes	0	0	Pasivos Diferidos a Corto Plazo	0	0
Estimación por Pérdida o Deterioro de Activos Circulantes	0	0	Fondos y Bienes de Terceros en Garantía y/o Administración a Corto Plazo	0	0
Otros Activos Circulantes	0	0	Provisiones a Corto Plazo	0	0
Total de Activos Circulantes	2,914,652	2,491,351	Otros Pasivos a Corto Plazo	0	0
Activo No Circulante			Total de Pasivos Circulantes	472,838	65,612
Inversiones Financieras a Largo Plazo	0	0	Pasivo No Circulante		
Derechos a Recibir Efectivo o Equivalentes a Largo Plazo	0	0	Cuentas por Pagar a Largo Plazo	0	0
Bienes Inmuebles, Infraestructura y Construcciones en Proceso	0	0	Documentos por Pagar a Largo Plazo	0	0
Bienes Muebles	3,665,284	3,944,172	Deuda Pública a Largo Plazo	0	0
Activos Intangibles	13,145	10,886	Pasivos Diferidos a Largo Plazo	0	0
Depreciación, Deterioro y Amortización Acumulada de Bienes	-2,439,036	-1,837,878	Fondos y Bienes de Terceros en Garantía y/o en Administración a Largo Plazo	0	0
Activos Diferidos	0	0	Provisiones a Largo Plazo	0	0
Estimación por Pérdida o Deterioro de Activos no Circulantes	0	0	Total de Pasivos No Circulantes	0	0
Otros Activos no Circulantes	0	0	Total del Pasivo	472,838	65,612
Total de Activos No Circulantes	1,239,393	2,117,180			
Total del Activo	4,154,045	4,608,531			
			HACIENDA PÚBLICA/ PATRIMONIO		
			Hacienda Pública/Patrimonio Contribuido	0	0
			Aportaciones	0	0
			Donaciones de Capital	0	0
			Actualización de la Hacienda Pública / Patrimonio	0	0
			Hacienda Pública/Patrimonio Generado	3,681,206	4,542,919
			Resultados del Ejercicio (Ahorro/Desahorro)	-667,977	-3,226,825
			Resultados de Ejercicios Anteriores	4,542,919	7,769,744
			Revalúos	-193,736	0
			Reservas	0	0
			Rectificaciones de Resultados de Ejercicios Anteriores	0	0
			Exceso o Insuficiencia en la Actualización de la Hacienda Pública/Patrimonio	0	0
			Resultado por Posición Monetaria	0	0
			Resultado por Tenencia de Activos no Monetarios	0	0
			Total Hacienda Pública/ Patrimonio	3,681,206	4,542,919
			Total del Pasivo y Hacienda Pública / Patrimonio	4,154,045	4,608,531

Bajo protesta de decir la verdad declaramos que los Estados Financieros y sus Notas son razonablemente correctos y responsabilidad del emisor.


 Dra. Lisbeily Domínguez Ruvalcaba
 Directora General

Página 3


 M.A.R.H. Paola Guadalupe Leyva García
 Jefa del Departamento Administrativo

Cuenta Pública
Estado de Situación Financiera Detallado
Del 1 de Enero al 31 de Diciembre de 2016
(Pesos)

Ente Público: INSTITUTO DE INOVACIÓN Y COMPETITIVIDAD

Poder Ejecutivo: PARAESTATALES

Concepto	2016	2015	Concepto	2016	2015
ACTIVO			PASIVO		
Activo Circulante			Pasivo Circulante		
Efectivo y Equivalentes	2,901,915	2,473,038	Cuentas por Pagar a Corto Plazo	241,833	65,612
Efectivo	10,000	10,000	Servicios personales por pagar a corto plazo	0	0
Bancos / Tesorería	2,720,162	113,490	Proveedores por pagar a corto plazo	167,265	0
Bancos / Dependencias y Otros	0	0	Contratistas por obras públicas por pagar a corto plazo	0	0
Inversiones (hasta 3 meses)	171,754	2,349,548	Participaciones y aportaciones por pagar a corto plazo	0	0
Fondos de afectación específica	0	0	Transferencias otorgadas por pagar a corto plazo	0	0
Depositos de fondos de terceros en garantía y/o administración	0	0	Intereses, comisiones y otros gastos de la deuda pública por pagar a corto plazo	0	0
Otros efectivos y equivalentes	0	0	Retenciones y contribuciones por pagar a corto plazo	74,568	65,612
Derechos a Recibir Efectivo o Equivalentes	12,737	18,313	Devoluciones de la ley de ingresos por pagar a corto plazo	0	0
Inversiones financieras a corto plazo	0	0	Otras cuentas por pagar a corto plazo	0	0
Cuentas por cobrar a corto plazo	0	0	Documentos por Pagar a Corto Plazo	231,006	0
Deudores diversos por cobrar a corto plazo	12,737	18,313	Documentos comerciales por pagar a corto plazo	231,006	0
Ingresos por recuperar a corto plazo	0	0	Documentos con contratistas por obras publicas por pagar a corto plazo	0	0
Deudores por anticipos de la tesorería a corto plazo	0	0	Otros documentos por pagar a corto plazo	0	0
Préstamos otorgados a corto plazo	0	0	Porción a Corto Plazo de la Deuda Pública a Largo Plazo	0	0
Otros derechos a recibir efectivo o equivalentes a corto plazo	0	0	Porción a corto plazo de la deuda publica	0	0
Derechos a Recibir Bienes o Servicios	0	0	Porción a corto plazo de arrendamiento financiero	0	0
Anticipo a proveedores por adquisición de bienes y prestación de servicios a corto plazo	0	0	Títulos y Valores a Corto Plazo	0	0
Anticipo a proveedores por adquisición de bienes inmuebles y muebles a corto plazo	0	0	Pasivos Diferidos a Corto Plazo	0	0
Anticipo a proveedores por adquisición de bienes intangibles a corto plazo	0	0	Ingresos cobrados por adelantado a corto plazo	0	0
Anticipo a contratistas por obras públicas a corto plazo	0	0	Intereses cobrados por adelantado a corto plazo	0	0
Otros derechos a recibir bienes o servicios a corto plazo	0	0	Otros pasivos diferidos a corto plazo	0	0
Inventarios	0	0	Fondos y Bienes de Terceros en Garantía y/o Administración a Corto Plazo	0	0
Inventario de mercancías por venta	0	0	Fondos en garantía a corto plazo	0	0
Inventario de mercancías terminadas	0	0	Fondos en administración de corto plazo	0	0
Inventario de mercancías en proceso de elaboración	0	0	Fondos contingentes a corto plazo	0	0
Inventario de materias primas, materiales y suministros para producción	0	0	Fondos de fideicomisos, mandatos y contratos análogos a corto plazo	0	0
Bienes en tránsito	0	0	Otros fondos de terceros en garantía y/o administración a corto plazo	0	0
Almacenes	0	0	Valores y bienes en garantía a corto plazo	0	0
Estimación por Pérdida o Deterioro de Activos Circulantes	0	0	Provisiones a Corto Plazo	0	0
Estimación para cuentas incobrables por derechos a recibir efectivos o equivalentes	0	0	Provisiones para demandas y juicios a corto plazo	0	0
Estimación por deterioro de inventarios	0	0	Provisiones para contingencias a corto plazo	0	0
Otros Activos Circulantes	0	0	Otras provisiones a corto plazo	0	0
Valores en garantía	0	0	Otros Pasivos a Corto Plazo	0	0
Bienes en garantía (Excluye depósitos de fondo)	0	0	Ingresos por clasificar	0	0
Bienes derivados de embargos, decomisos, aseguramientos y dación en pago	0	0	Recaudación por participar	0	0
Adquisición con fondos de terceros	0	0	Otros pasivos circulantes	0	0
Total de Activos Circulantes	2,914,652	2,491,351	Total de Pasivos Circulantes	472,838	65,612
Activo No Circulante			Pasivo No Circulante		
Inversiones Financieras a Largo Plazo	0	0	Cuentas por Pagar a Largo Plazo	0	0
			Documentos por Pagar a Largo Plazo	0	0

Bajo protesta de decir la verdad declaramos que los Estados Financieros y sus Notas son razonablemente correctos y responsabilidad del emisor.

Dra. Lisbelly Domínguez Ruvalcaba

Directora General

Página 4

M.A.R.H. Paola Guadalupe Leyva García
 Jefa del Departamento Administrativo

Cuenta Pública
Estado de Situación Financiera Detallado
Del 1 de Enero al 31 de Diciembre de 2016
(Pesos)


Ente Público: INSTITUTO DE INOVACIÓN Y COMPETITIVIDAD

Poder Ejecutivo: PARAESTATALES

Concepto	2016	2015	Concepto	2016	2015
Derechos a Recibir Efectivo o Equivalentes a Largo Plazo	0	0	Deuda Pública a Largo Plazo	0	0
Bienes Inmuebles, Infraestructura y Construcciones en Proceso	0	0	Pasivos Diferidos a Largo Plazo	0	0
Bienes Muebles	3,665,284	3,944,172	Fondos y Bienes de Terceros en Garantía y/o en Administración a Largo Plazo	0	0
Activos Intangibles	13,145	10,886	Provisiones a Largo Plazo	0	0
Depreciación, Deterioro y Amortización Acumulada de Bienes	-2,439,036	-1,837,878	Total de Pasivos No Circulantes	0	0
Activos Diferidos	0	0	Total del Pasivo	472,838	65,612
Estimación por Pérdida o Deterioro de Activos no Circulantes	0	0	HACIENDA PÚBLICA/ PATRIMONIO		
Otros Activos no Circulantes	0	0	Hacienda Pública/Patrimonio Contribuido	0	0
Total de Activos No Circulantes	1,239,393	2,117,180	Aportaciones	0	0
Total del Activo	4,154,045	4,608,531	Donaciones de Capital	0	0
			Actualización de la Hacienda Pública / Patrimonio	0	0
			Hacienda Pública/Patrimonio Generado	3,681,206	4,542,919
			Resultados del Ejercicio (Ahorro/Desahorro)	-667,977	-3,226,825
			Resultados de Ejercicios Anteriores	4,542,919	7,769,744
			Revalúos	-193,736	0
			Reservas	0	0
			Rectificaciones de Resultados de Ejercicios Anteriores	0	0
			Exceso o Insuficiencia en la Actualización de la Hacienda Pública/Patrimonio	0	0
			Resultado por Posición Monetaria	0	0
			Resultado por Tenencia de Activos no Monetarios	0	0
			Total Hacienda Pública/ Patrimonio	3,681,206	4,542,919
			Total del Pasivo y Hacienda Pública / Patrimonio	4,154,045	4,608,531

Bajo protesta de decir la verdad declaramos que los Estados Financieros y sus Notas son razonablemente correctos y responsabilidad del emisor.


 Dra. Lisbelly Domínguez Ruvalcaba
 Directora General


 M.A.R.H. Paola Guadalupe Leyva García
 Jefa del Departamento Administrativo


Cuenta Pública
Estado de Cambios en la Situación Financiera
Del 1 de Enero al 31 de Diciembre de 2016
(Pesos)


Ente Público: INSTITUTO DE INOVACIÓN Y COMPETITIVIDAD

Poder Ejecutivo: PARAESTATALES

Concepto	Origen	2015	Concepto	Origen	2015
ACTIVO	885,622	431,136	PASIVO	407,226	0
Activo Circulante	5,576	428,877	Pasivo Circulante	407,226	0
Efectivo y Equivalentes	0	428,877	Cuentas por Pagar a Corto Plazo	176,221	0
Derechos a Recibir Efectivo o Equivalentes	5,576	0	Documentos por Pagar a Corto Plazo	231,006	0
Derechos a Recibir Bienes o Servicios	0	0	Porción a Corto Plazo de la Deuda Pública a Largo Plazo	0	0
Inventarios	0	0	Titulos y Valores a Corto Plazo	0	0
Almacenes	0	0	Pasivos Diferidos a Corto Plazo	0	0
Estimación por Pérdida o Deterioro de Activos Circulantes	0	0	Fondos y Bienes de Terceros en Garantía y/o Administración a Corto Plazo	0	0
Otros Activos Circulantes	0	0	Provisiones a Corto Plazo	0	0
Activo No Circulante	880,046	2,259	Otros Pasivos a Corto Plazo	0	0
Inversiones Financieras a Largo Plazo	0	0	Pasivo No Circulante	0	0
Derechos a Recibir Efectivo o Equivalentes a Largo Plazo	0	0	Cuentas por Pagar a Largo Plazo	0	0
Bienes Inmuebles, Infraestructura y Construcciones en Proceso	0	0	Documentos por Pagar a Largo Plazo	0	0
Bienes Muebles	278,888	0	Deuda Pública a Largo Plazo	0	0
Activos Intangibles	0	2,259	Pasivos Diferidos a Largo Plazo	0	0
Depreciación, Deterioro y Amortización Acumulada de Bienes	601,158	0	Fondos y Bienes de Terceros en Garantía y/o en Administración a Largo Plazo	0	0
Activos Diferidos	0	0	Provisiones a Largo Plazo	0	0
Estimación por Pérdida o Deterioro de Activos no Circulantes	0	0			
Otros Activos no Circulantes	0	0			
			HACIENDA PÚBLICA/ PATRIMONIO	2,558,848	3,420,561
			Hacienda Pública/Patrimonio Contribuido	0	0
			Aportaciones	0	0
			Donaciones de Capital	0	0
			Actualización de la Hacienda Pública / Patrimonio	0	0
			Hacienda Pública/Patrimonio Generado	2,558,848	3,420,561
			Resultados del Ejercicio (Ahorro / Desahorro)	2,558,848	0
			Resultados de Ejercicios Anteriores	0	3,226,825
			Revalúos	0	193,736
			Reservas	0	0
			Rectificaciones de Resultados de Ejercicios Anteriores	0	0
			Exceso o Insuficiencia en la Actualización de la Hacienda Pública/Patrimonio	0	0
			Resultado por Posición Monetaria	0	0
			Resultado por Tenencia de Activos no Monetarios	0	0

Bajo protesta de decir la verdad declaramos que los Estados Financieros y sus Notas son razonablemente correctos y responsabilidad del emisor.


 Dra. Lisbeily Domínguez Ruvalcaba
 Directora General


 M.A.R.H. Paola Guadalupe Leyva García
 Jefa del Departamento Administrativo

Cuenta Pública
Estado Analítico del Activo
 Del 1 de Enero al 31 de Diciembre de 2016
 (Pesos)


Ente Público: INSTITUTO DE INOVACIÓN Y COMPETITIVIDAD

Poder Ejecutivo: PARAESTATALES

Concepto	Saldo Inicial 1	Cargos del Periodo 2	Abonos del Periodo 3	Saldo Final 4=(1+2-3)	Variación del Periodo (4-1)
ACTIVO					
Activo Circulante	2,491,351	18,213,406	17,790,104	2,914,653	423,302
Efectivo y Equivalentes	2,473,038	17,756,407	17,327,529	2,901,916	428,878
Derechos a Recibir Efectivo o Equivalentes	18,313	454,232	459,808	12,737	-5,576
Derechos a Recibir Bienes o Servicios	0	0	0	0	0
Inventarios	0	0	0	0	0
Almacenes	0	2,767	2,767	0	0
Estimación por Pérdida o Deterioro de Activos Circulantes	0	0	0	0	0
Otros Activos Circulantes	0	0	0	0	0
Activo No Circulante	2,117,180	950,423	1,828,210	1,239,393	-877,787
Inversiones Financieras a Largo Plazo	0	0	0	0	0
Derechos a Recibir Efectivo o Equivalentes a Largo Plazo	0	0	0	0	0
Bienes Inmuebles, Infraestructura y Construcciones en Proceso	0	0	0	0	0
Bienes Muebles	3,944,172	532,494	811,382	3,665,285	-278,887
Activos Intangibles	10,886	2,259	0	13,145	2,259
Depreciación, Deterioro y Amortización Acumulada de Bienes	-1,837,878	415,670	1,016,828	-2,439,036	-601,158
Activos Diferidos	0	0	0	0	0
Estimación por Pérdida o Deterioro de Activos no Circulantes	0	0	0	0	0
Otros Activos no Circulantes	0	0	0	0	0
Total del Activo	4,608,531	19,163,829	19,618,314	4,154,046	-454,485

Bajo protesta de decir la verdad declaramos que los Estados Financieros y sus Notas son razonablemente correctos y responsabilidad del emisor.


 Dra. Lisbeily Domínguez Ruvalcaba
 Directora General


 M.A.R.H. Paola Guadalupe Leyva García
 Jefa del Departamento Administrativo

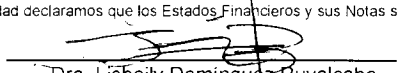
Cuenta Pública
Estado Analítico de la Deuda y Otros Pasivos
 Del 1 de Enero al 31 de Diciembre de 2016
 (Pesos)


Ente Público: INSTITUTO DE INOVACIÓN Y COMPETITIVIDAD

Poder Ejecutivo: PARAESTATALES

Denominación de las Deudas	Moneda de Contratación	Institución o País Acreedor	Saldo Inicial del Periodo	Saldo Final del Periodo
DEUDA PÚBLICA				
Corto Plazo				
Deuda Interna			0	0
Instituciones de Crédito			0	0
Titulos y Valores			0	0
Arrendamientos Financieros			0	0
Deuda Externa			0	0
Organismos Financieros Internacionales			0	0
Deuda Bilateral			0	0
Titulos y Valores			0	0
Arrendamientos Financieros			0	0
Subtotal a Corto Plazo			0	0
Largo Plazo				
Deuda Interna			0	0
Instituciones de Crédito			0	0
Titulos y Valores			0	0
Arrendamientos Financieros			0	0
Deuda Externa			0	0
Organismos Financieros Internacionales			0	0
Deuda Bilateral			0	0
Titulos y Valores			0	0
Arrendamientos Financieros			0	0
Subtotal a Largo Plazo			0	0
Otros Pasivos			65,612	472,838
Total Deuda y Otros Pasivos			65,612	472,838

Bajo protesta de decir la verdad declaramos que los Estados Financieros y sus Notas son razonablemente correctos y responsabilidad del emisor.


 Dra. Lisbeily Domínguez Ruvalcaba
 Directora General


 M.A.R.H. Paola Guadalupe Leyva García
 Jefa del Departamento Administrativo


Cuenta Pública
Estado de Variación en la Hacienda Pública
 Del 1 de Enero al 31 de Diciembre de 2016
 (Pesos)


Ente Público: INSTITUTO DE INOVACIÓN Y COMPETITIVIDAD

Poder Ejecutivo: PARAESTATALES

Concepto	Hacienda Pública / Patrimonio Contribuido	Hacienda Pública / Patrimonio Generado de Ejercicios Anteriores	Hacienda Pública / Patrimonio Generado del Ejercicio	Ajustes por Cambios de Valor	TOTAL
Rectificaciones de Resultados de Ejercicios Anteriores	0	0	0	0	0
Patrimonio Neto Inicial Ajustado del Ejercicio	0	0	0	0	0
Aportaciones	0	0	0	0	0
Donaciones de Capital	0	0	0	0	0
Actualización de la Hacienda Pública/Patrimonio	0	0	0	0	0
Variaciones de la Hacienda Pública/Patrimonio Neto del Ejercicio	0	7,769,744	-3,226,825	0	4,542,919
Resultados del Ejercicio (Ahorro/Desahorro)	0	0	-3,226,825	0	-3,226,825
Resultados de Ejercicios Anteriores	0	7,769,744	0	0	7,769,744
Revalúos	0	0	0	0	0
Reservas	0	0	0	0	0
Hacienda Pública/Patrimonio Neto Final del Ejercicio 2014	0	7,769,744	-3,226,825	0	4,542,919
Cambios en la Hacienda Pública/Patrimonio Neto del Ejercicio 2014	0	0	0	0	0
Aportaciones	0	0	0	0	0
Donaciones de Capital	0	0	0	0	0
Actualización de la Hacienda Pública/Patrimonio	0	0	0	0	0
Variaciones de la Hacienda Pública/Patrimonio Neto del Ejercicio	0	-3,226,825	-861,712	0	-4,088,538
Resultados del Ejercicio (Ahorro/Desahorro)	0	0	-667,977	0	-667,977
Resultados de Ejercicios Anteriores	0	-3,226,825	0	0	-3,226,825
Revalúos	0	0	-193,736	0	-193,736
Reservas	0	0	0	0	0
Saldo Neto en la Hacienda Pública / Patrimonio 2015	0	4,542,919	-861,712	0	3,681,206

Bajo protesta de decir la verdad declaramos que los Estados Financieros y sus Notas son razonablemente correctos y responsabilidad del emisor.


 Dra. Lisbeily Domínguez Ruvalcaba
 Directora General


 M.A.R.H. Paola Guadalupe Leyva Garcia
 Jefa del Departamento Administrativo

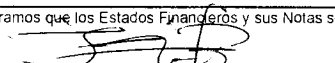
Cuenta Pública
Estado de Flujos de Efectivo
 Del 1 de Enero al 31 de Diciembre de 2016
 (Pesos)


Ente Público: INSTITUTO DE INOVACIÓN Y COMPETITIVIDAD

Poder Ejecutivo: PARAESTATALES

Concepto	2016	2015	Concepto	2016	2015
Flujos de Efectivo de las Actividades de Gestión	0	0	Flujos de Efectivo de las Actividades de Inversión	0	0
Origen	17,756,376	7,158,126	Origen	0	0
Impuestos	0	0	Bienes Inmuebles, Infraestructura y Construcciones en Proceso	0	0
Cuotas y Aportaciones de Seguridad Social	0	0	Bienes Muebles	0	0
Contribuciones de mejoras	0	0	Otros Orígenes de Inversión	0	0
Derechos	0	0			
Productos de Tipo Corriente	50,144	51,312	Aplicación	0	35,896
Aprovechamientos de Tipo Corriente	0	0	Bienes Inmuebles, Infraestructura y Construcciones en Proceso	0	0
Ingresos por Venta de Bienes y Servicios	0	0	Bienes Muebles	0	35,896
Ingresos no Comprendidos en las Fracciones de la Ley de Ingresos Causados en Ejercicios Fiscales Anteriores Pendientes de Liquidación o Pago	0	0	Otras Aplicaciones de Inversión	0	0
Participaciones y Aportaciones	6,849,073	0	Flujos Netos de Efectivo por Actividades de Inversión	0	-35,896
Transferencias, Asignaciones y Subsidios y Otras Ayudas	4,540,219	7,105,776	Flujo de Efectivo de las Actividades de Financiamiento	0	0
Otros Orígenes de Operación	6,316,940	1,038			
Aplicación	17,327,499	9,477,766	Origen	0	0
Servicios Personales	3,813,286	4,872,379	Endeudamiento Neto	0	0
Materiales y Suministros	388,705	636,346	Interno	0	0
Servicios Generales	4,386,964	1,216,375	Externo	0	0
Transferencias Internas y Asignaciones al Sector Público	0	0	Otros Orígenes de Financiamiento	0	0
Transferencias al resto del Sector Público	0	0			
Subsidios y Subvenciones	0	1,200,600	Aplicación	0	0
Ayudas Sociales	112,654	1,552,066			
Pensiones y Jubilaciones	0	0	Servicios de la Deuda	0	0
Transferencias a Fideicomisos, Mandatos y Contratos Análogos	0	0	Interno	0	0
Transferencias a la Seguridad Social	0	0	Externo	0	0
Donativos	0	0	Otras Aplicaciones de Financiamiento	0	0
Transferencias al Exterior	0	0			
Participaciones	0	0	Flujos netos de Efectivo por Actividades de Financiamiento	0	0
Aportaciones	0	0			
Convenios	2,555,403	0	Incremento/Disminución Neta en el Efectivo y Equivalentes al Efectivo	428,877	-2,355,536
Otras Aplicaciones de Operación	6,070,488	0			
Flujos Netos de Efectivo por Actividades de Operación	428,877	-2,319,640	Efectivo y Equivalente al Efectivo al Inicio del Ejercicio	2,473,038	4,828,574
			Efectivo y Equivalente al Efectivo al Final del Ejercicio	-1,926,659	2,473,038

Bajo protesta de decir la verdad declaramos que los Estados Financieros y sus Notas son razonablemente correctos y responsabilidad del emisor.


 Dra. Lisbelly Domínguez Ruvalcaba
 Directora General


 M.A.R.H. Paola Guadalupe Leyva García
 Jefa del Departamento Administrativo

Cuenta Pública
Informe de Pasivos Contingentes
Del 1 de Enero al 31 de Diciembre de 2016
(Pesos)

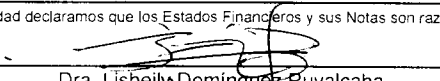
Ente Público: INSTITUTO DE INOVACIÓN Y COMPETITIVIDAD

Poder Ejecutivo: PARAESTATALES


INFORME DE PASIVOS CONTINGENTES

NO APLICA

Bajo protesta de decir la verdad declaramos que los Estados Financieros y sus Notas son razonablemente correctos y responsabilidad del emisor.


Dra. Lisbeily Domínguez Ruvalcaba
Directora General

Página 11


M.A.R.H. Paola Guadalupe Leyva Garcia
Jefa del Departamento Administrativo

Cuenta Pública
Notas a los Estados Financieros
Del 1 de Enero al 31 de Diciembre de 2016
(Pesos)

Ente Público: INSTITUTO DE INOVACIÓN Y COMPETITIVIDAD

Poder Ejecutivo: PARAESTATALES

NOTAS A LOS ESTADOS FINANCIEROS

a. NOTAS DE DESGLOSE

I. Notas al Estado de Situación Financiera

Activo

Efectivo y Equivalentes

a. **Caja:** El saldo está integrado del saldo del fondo fijo de caja a cargo de la Jefa Administrativa:

1111-0-00-000	Efectivo	10,000.00
1111-1-00-000	Caja	10,000.00


b. **Bancos:** El saldo de esta cuenta está integrado por los siguientes recursos:


1112-0-00-000	Bancos / Tesoreria	2,720,161.59
1112-1-00-000	Gasto Operativo	106,327.12
1112-1-00-001	BBVA Bancomer Cta 164222318	106,327.12
1112-2-00-000	Gasto de Programas Federales	2,613,834.47
1112-2-00-001	BBVA Bancomer Cta 193712079	0.00
1112-2-00-002	BBVA Bancomer Cta 189723633	0.00
1112-2-00-003	BBVA Bancomer Cta 190231888	0.00
1112-2-00-004	BBVA Bancomer Cta 191564811	23,450.47
1112-2-00-005	BBVA Bancomer Cta 196313566	3,384.27
1112-2-00-006	BBVA Bancomer Cta 0197234422	590,001.00
1112-2-00-007	BBVA Bancomer Cta 0197965532	0.00
1112-2-00-008	BBVA Bancomer Cta 0106746535	1,996,958.73

a. **Inversiones Temporales:** Está integrado por el fondo de inversión ligado a la cuenta de cheques numero 164222318, a corto plazo por tal motivo se considera en este rubro:

1114-0-00-000	Inversiones Temporales	171,753.61
1114-1-00-000	Inversiones Gasto Corriente	171,753.61
1114-1-00-001	BBVA Bancomer Inversión	171,753.61

Bajo protesta de decir la verdad declaramos que los Estados Financieros y sus Notas son razonablemente correctos y responsabilidad del emisor.


 Dra. Lisbeily Domínguez Ruvalcaba
 Directora General


 M.A.R.H. Paola Guadalupe Leyva Garcia
 Jefa del Departamento Administrativo

Cuenta Pública
Notas a los Estados Financieros
Del 1 de Enero al 31 de Diciembre de 2016
(Pesos)

Ente Público: INSTITUTO DE INOVACIÓN Y COMPETITIVIDAD

Poder Ejecutivo: PARAESTATALES

Derechos a recibir Efectivo y Equivalentes y Bienes o Servicios a Recibir

Esta cuenta se integra con los saldos de anticipos por comprobar y deudores diversos:

1123-0-00-000	Deudores Diversos por Cobrar a Corto Plazo	12,736.76
1123-1-00-000	Anticipos a Comprobar	1,155.00
1123-1-00-023	Lisbeily Domínguez Ruvalcaba	1,155.00
1123-2-00-000	Deudores Diversos	11,581.76
1123-2-00-003	Servicio Médico-Ichisal	11,472.96
1123-2-00-004	Subsidio al Empleo	108.80


Bienes Muebles, Inmuebles e Intangibles

El saldo de bienes muebles se integra de la siguiente manera y los porcentajes de las depreciaciones son los máximos autorizados por ley:

1241-0-00-000	Mobiliario y Equipo de Administración	817,058.56
1241-0-51-112	Muebles de Oficina y Estantería	260,578.13
1241-2-51-212	Muebles, Excepto de Oficina y Estantería	19,298.38
1241-3-51-512	Equipo de Computo y Tecnologías de la Información	537,182.05
1242-0-00-000	Mobiliario y Equipo Educativo y Recreativo	532,491.30
1242-1-52-112	Equipos y Aparatos Auditivos	499,171.74
1242-2-52-212	Aparatos Deportivos	0.00
1242-3-52-312	Cámaras Fotográficas y de Video	33,319.56
1243-0-00-000	Equipo e Instrumental Médico y de Laboratorio	0.00
1244-0-00-000	Vehículos y Equipo de Transporte	2,007,758.62
1244-1-54-112	Automóviles y Camiones	1,653,793.10
1244-2-54-212	Carrocerías y Remolques	353,965.52
1245-0-00-000	Equipo de Defensa y Seguridad	0.00

Bajo protesta de decir la verdad declaramos que los Estados Financieros y sus Notas son razonablemente correctos y responsabilidad del emisor.


 Dra. Lisbeily Domínguez Ruvalcaba
 Directora General


 M.A.R.H. Paola Guadalupe Leyva García
 Jefa del Departamento Administrativo

Cuenta Pública
Notas a los Estados Financieros
Del 1 de Enero al 31 de Diciembre de 2016
(Pesos)

Ente Público: INSTITUTO DE INOVACIÓN Y COMPETITIVIDAD

Poder Ejecutivo: PARAESTATALES

1246-0-00-000	Maquinaria, Otros Equipos y Herramientas	307,975.75	
1246-5-58-512	Equipo de Comunicación y Telecomunicación	286,923.05	
1246-6-58-512	Equipos de Gen. Eléctrica, Aparatos y Acc. Eléctri	19,676.92	
1246-7-58-712	Herramientas Maquinas-Herramienta	1,275.78	
1247-0-00-000	Colecciones, Obras de Arte y Objetos Valiosos	0.00	
1248-0-00-000	Activos Biológicos	0.00	
1251-0-00-000	Software	1,700.00	
1251-0-59-112	Software	1,700.00	
1252-0-00-000	Patentes, Marcas y Derechos	7,951.00	
1252-1-59-212	Registro de Patentes	0.00	
1252-2-59-212	Marcas registradas	0.00	
1252-3-59-412	Derechos de autor	7,951.00	
1252-3-59-001	Derechos autor revista	7,951.00	
1253-0-00-000	Concesiones y Franquicias	0.00	
1253-1-59-512	Concesiones	0.00	
1253-2-59-512	Franquicias	0.00	
1254-0-00-000	Licencias	3,494.00	
1254-1-59-112	Licencias de Software	3,494.00	
1263-0-00-000	Depreciación Acum de Bienes Muebles		2,436,558.91
1263-0-51-000	Mobiliario y Equipo de Administración		554,427.47
1263-1-51-112	Muebles de Oficina y Estantería		145,178.92
1263-2-51-212	Muebles, Excepto de Oficina y Estantería		10,195.59
1263-3-51-512	Equipo de Computo y de Tecnologías de la Informaci		359,054.96
1263-0-52-000	Mobiliario y Equipo Educativo y Recreativo		314,512.06
1263-1-52-112	Equipos y Aparatos Audiovisuales		304,525.49
1263-2-52-212	Aparatos Deportivos		0.00
1263-3-52-212	Cameras Fotograficas y de Video		9,586.58
1263-0-53-000	Equipo e Instrumental Médico y de Laboratorio		0.00
1263-0-54-000	Vehículos y Equipo de Transporte		1,412,353.76
1263-1-54-112	Automóviles y Camiones		1,211,397.29
1263-2-54-212	Carrocerías y Remolques		200,956.48
1263-0-55-000	Equipo de Defensa y Seguridad		0.00
1263-0-56-000	Maquinaria Otros Equipos y Herramienta		155,268.62
1263-5-56-512	Equipo de Comunicación y Telecomunicaciones		148,609.46
1263-6-56-512	Equipos de Gen. Eléctrica, Aparatos y Acc. Eléctri		6,137.49
1263-7-56-712	Herramientas, Maquinas-Herramientas		520.67
1265-0-00-000	Amortización Acumulada de Activos Intangibles		2,477.31
1265-0-00-001	Amortización Acum de Software		410.44
1265-0-00-002	Amortización Acum Patentes, Marcas y Derechos		1,100.00
1265-0-00-003	Amortización Acum de Concesiones y Franquicias		0.00
1265-0-00-004	Amortización Acum de Licencias		966.87

Pasivo


Proveedores por pagar

Esta cuenta se integra con los saldos de proveedores por pagar:

Bajo protesta de decir la verdad declaramos que los Estados Financieros y sus Notas son razonablemente correctos y responsabilidad del emisor.


 Dra. Lisbeily Domínguez Ruvalcaba
 Directora General

Página 14


 M.A.R.H. Paola Guadalupe Leyva García
 Jefa del Departamento Administrativo

Cuenta Pública
Notas a los Estados Financieros
Del 1 de Enero al 31 de Diciembre de 2016
(Pesos)

Ente Público: INSTITUTO DE INOVACIÓN Y COMPETITIVIDAD

Poder Ejecutivo: PARAESTATALES

2112-0-00-000	Proveedores por Pagar a CP	167,265.02
2112-1-00-000	Deuda por adq de bienes y contratacion de servicio	167,265.02
2112-1-00-047	Pensiones Civiles del Estado de Chihuahua	167,265.02

Retenciones por pagar

En esta cuenta se encuentran registrados las siguientes retenciones e impuestos por pagar:

2117-0-00-000	Retenciones y Contribuciones por Pagar a CP	74,567.54
2117-1-00-000	Retenciones por Nomina	46,054.31
2117-1-01-000	Retencion por Nomina Burocratas	475.68
2117-1-01-055	Descuento por Faltas	475.68
2117-1-02-000	Retenciones por Nomina Magisterio	0.00
2117-1-03-000	Direccion de Pensiones Civiles del Estado	26,855.79
2117-1-03-001	Fondo Propio	26,283.50
2117-1-03-002	Servicio Medico	438.96
2117-1-03-003	Prestamo Corto Plazo	133.33
2117-1-04-000	Instituto Chihuahuense de Salud (ICHISAL)	18,722.84
2117-1-04-001	Servicio Medico	18,722.84
2117-2-00-000	Retenciones a Municipios	547.00
2117-2-01-000	Aportaciones al Fondo de Retiro	547.00
2117-2-02-000	Retención por Préstamos a Empleados	0.00
2117-3-00-000	Acreedores Diversos Retenciones en Inversion de Ob	0.00
2117-4-00-000	Impuestos y Cuotas por Pagar	27,966.23
2117-4-01-005	ISR Sueldos y Salarios	27,966.23

Documentos por pagar a corto plazo

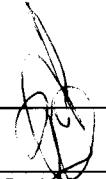
Esta cuenta se encuentra registrados los siguientes documentos por pagar a corto plazo:

2120-1-00-000	Documentos por pagar a corto plazo	231,005.93
2120-1-00-002	UACJ- Dr. Juan Pedro Flores	100,000.00
2120-1-00-003	UACJ-Dra. Claudia Alejandra Rodriguez	100,000.00
2120-1-00-006	UACH-Dr. Iván García	31,005.93

I. Notas al Estado de Actividades

Bajo protesta de decir la verdad declaramos que los Estados Financieros y sus Notas son razonablemente correctos y responsabilidad del emisor.


 Dra. Lisbelly Domínguez Ruvalcaba
 Directora General


 M.A.R.H. Paola Guadalupe Leyva Garcia
 Jefa del Departamento Administrativo

Cuenta Pública
Notas a los Estados Financieros
Del 1 de Enero al 31 de Diciembre de 2016
(Pesos)

Ente Público: INSTITUTO DE INOVACIÓN Y COMPETITIVIDAD

Poder Ejecutivo: PARAESTATALES

Ingresos de Gestión

El siguiente cuadro presenta de forma analítica los ingresos contables acumulados al mes de diciembre 2016:


- a. Otros ingresos y Beneficios: Diferencias a favor de gastos por comprobar.
- b. Rendimientos y productos: Intereses y rendimientos financieros.
- c. Aportaciones y Subsidios y subvenciones: Estas cuentas se componen de la aportación por parte del INE en multas a los partidos políticos destinados para recursos en materia de Ciencia y Tecnología, del subsidio estatal y las aportaciones de los convenios federales firmados.

4162-0-00-000	Multas	653,448.00
4211-0-00-000	Participaciones	0.00
4212-0-00-000	Aportaciones	6,195,625.00
4212-0-00-001	Parque Agrotecnologico	0.00
4212-0-00-002	REDNACECYT	190,625.00
4212-0-00-003	FORDECYT	0.00
4212-0-00-004	Jovenes Maestros en la Industria	805,000.00
4212-0-00-005	Semana Nacional y Apropiacion: Chihuahua	5,200,000.00
4223-0-00-000	Subsidios y Subvenciones	4,926,765.07
4223-0-00-001	Subsidio Estatal	4,926,765.07
4311-0-00-000	Intereses Ganados de Valores, Creditos, Bonos y Ot	50,131.57
4319-0-00-000	Otros Ingresos Financieros	12.81
4319-0-00-001	Intereses cobrados	12.81
4330-1-00-000	Disminucion del Exceso de Estimac por Perdida o	135,630.00
4399-0-00-000	Otros Ingresos y Beneficios Varios	1,555.12
4399-0-00-001	Diferencias a Favor	1,555.12


Gastos y Otras Pérdidas

El siguiente cuadro presenta de forma analítica los gastos contables acumulados al mes de diciembre de 2016:

Bajo protesta de decir la verdad declaramos que los Estados Financieros y sus Notas son razonablemente correctos y responsabilidad del emisor.


 Dra. Lisbelly Domínguez Ruvalcaba
 Directora General

Página 16


 M.A.R.H. Paola Guadalupe Leyva García
 Jefa del Departamento Administrativo


Cuenta Pública
Notas a los Estados Financieros
Del 1 de Enero al 31 de Diciembre de 2016
(Pesos)

Ente Público: INSTITUTO DE INOVACIÓN Y COMPETITIVIDAD


Poder Ejecutivo: PARAESTATALES

5111-0-00-000	Remuneraciones al Personal de Caracter Permanente	2,211,298.85
5112-0-00-000	Remuneraciones al Personal de Caracter Transitorio	0.00
5113-0-00-000	Remuneraciones Adicionales y Especiales	1,286,707.14
5114-0-00-000	Seguridad Social	494,846.24
5115-0-00-000	Otras Prestaciones Sociales y Economicas	345,090.81
5116-0-00-000	Previsiones	0.00
5117-0-00-000	Pago de Estimulos a Servidores Publicos	18,293.88
5118-0-00-000	Impuestos s/Nominas y otros que se Deriven de Rela	0.00
5121-0-00-000	Materiales de Admon, Emision de Doctos y Art. Ofic	130,193.81
5122-0-00-000	Alimentos y Utensilios	41,934.95
5123-0-00-000	MP y Materiales de Produccion y Comercializacion	0.00
5124-0-00-000	Materiales y Art. de Construccion y Reparacion	0.00
5125-0-00-000	Productos Quimicos, Farmaceuticos y de Laboratorio	0.00
5126-0-00-000	Combustibles, Lubricantes y Aditivos	196,332.94
5127-0-00-000	Vestuario, Blancos, Prendas de Proteccion y Art. D	0.00
5128-0-00-000	Materiales y Suministros para Seguridad	0.00
5129-0-00-000	Herramientas, Refacciones y Acc Menores	9,456.96
5131-0-00-000	Servicios Basicos	160,146.80
5132-0-00-000	Servicios de Arrendamiento	16,026.04
5138-0-00-000	Servicios Oficiales	2,983,777.64
5139-0-00-000	Otros Servicios Generales	40,134.00
5211-0-00-000	Asignaciones al Sector Público	0.00
5212-0-00-000	Transferencias Internas al Sector Público	0.00
5221-0-00-000	Transferencias a Entidades Paraestatales	0.00
5222-0-00-000	Transferencias a Entidades Federativas y Mpios	0.00
5231-0-00-000	Subsidios	0.00

Bajo protesta de decir la verdad declaramos que los Estados Financieros y sus Notas son razonablemente correctos y responsabilidad del emisor.


 Dra. Lisbelly Domínguez Ruvalcaba
 Directora General

Página 17


 M.A.R.H. Paola Guadalupe Leyva García
 Jefa del Departamento Administrativo

Cuenta Pública
Notas a los Estados Financieros
Del 1 de Enero al 31 de Diciembre de 2016
(Pesos)

Ente Público: INSTITUTO DE INOVACIÓN Y COMPETITIVIDAD

Poder Ejecutivo: PARAESTATALES

5232-0-00-000	Subvenciones	0.00
5241-0-00-000	Ayudas Sociales a Personas	0.00
5242-0-00-000	Becas y Otras Ayudas para Programas de Capacitación	111,254.00
5243-0-00-000	Ayudas Sociales a Instituciones	0.00
5244-0-00-000	Ayudas Sociales por Desastres Naturales y Otros Si	0.00
5250-1-00-000	Pensiones	0.00
5250-2-00-000	Jubilaciones	0.00
5250-9-00-000	Otras Pensiones y Jubilaciones	0.00
5280-1-00-000	Donativos a Instituciones sin Fines de Lucro	0.00
5280-2-00-000	Donativos a Entidades Federativas	0.00
5280-3-00-000	Donativos a Fideicomiso Privado	0.00
5280-4-00-000	Donativos a Fideicomiso Estatal	0.00
5300-0-00-000	Participaciones y Aportaciones	2,786,409.30
5515-0-00-000	Depreciación de Bienes Muebles	836,136.30
5517-0-00-000	Amortización de Activos Intangibles	1,273.02
5599-0-00-000	Otros Gastos Varios	24,021.07

I. Notas al Estado de Variación en la Hacienda Pública

Hacienda Pública/Patrimonio Generado de Ejercicios Anteriores

Resultado de Ejercicios Anteriores y Remanentes no Ejercidos

El saldo de esta cuenta representa la diferencia entre los ingresos y los gastos acumulados de ejercicios anteriores así como de los rendimientos del fondo de inversión pendientes de ejercer:

3220-0-00-001	REA 2013	1,437,397.48
3220-0-00-002	REA 2014	5,223,059.56
3220-0-00-003	Remanentes No Ejercidos	1,109,287.13
3220-0-00-004	Revaluo de Bienes Inmuebles	0.00
3232-0-00-000	Revaluo de Bienes Muebles	-153,725.63


Hacienda Pública/Patrimonio Generado del Ejercicio

El saldo de esta cuenta representa la diferencia entre los ingresos y los gastos acumulados consolidados del ejercicio:

3231-0-00-000	REA 2015	-3,209,526.30
---------------	----------	---------------

Bajo protesta de decir la verdad declaramos que los Estados Financieros y sus Notas son razonablemente correctos y responsabilidad del emisor.


 Dra. Lisbeily Domínguez Ruvalcaba
 Directora General


 M.A.R.H. Paola Guadalupe Leyva García
 Jefa del Departamento Administrativo

Cuenta Pública
Notas a los Estados Financieros
 Del 1 de Enero al 31 de Diciembre de 2016
 (Pesos)

Ente Público: INSTITUTO DE INOVACIÓN Y COMPETITIVIDAD

Poder Ejecutivo: PARAESTATALES

I. Notas al Estado de Flujos de Efectivo

Origen

El saldo de este rubro está integrado de los ingresos recaudados del subsidio estatal y los convenios federales, así como de los rendimientos del fondo de inversión y los intereses de las cuentas bancarias:

	2016	2015
	11,963,168	7,158,126
Productos de Tipo Corriente	703,592	51,312
Participaciones y Aportaciones	6,195,625	0
Transferencias, Asignaciones y Subsidios y Otras Ayudas	4,926,765	7,105,776
Otros Origenes de Operación	137,185	1,038

Aplicación

Pagos hechos por:


	2016	2015
Servicios Personales	4,356,237	4,872,379
Materiales y Suministros	377,919	636,346
Servicios Generales	4,137,883	1,216,375
Subsidios y Subvenciones	0	1,200,600
Ayudas Sociales	111,254	1,552,066
Convenios	2,786,409	0
Otras Aplicaciones de Operación	861,442	0

II. Conciliación entre los ingresos presupuestarios y contables, así como entre los egresos presupuestarios y los gastos contables

a. Ingresos:

Bajo protesta de decir la verdad declaramos que los Estados Financieros y sus Notas son razonablemente correctos y responsabilidad del emisor.


 Dra. Lisbeily Domínguez Ruvalcaba
 Directora General


 M.A.R.H. Paola Guadalupe Leyva García
 Jefa del Departamento Administrativo

Cuenta Pública
Notas a los Estados Financieros
 Del 1 de Enero al 31 de Diciembre de 2016
 (Pesos)

Ente Público: INSTITUTO DE INOVACIÓN Y COMPETITIVIDAD

Poder Ejecutivo: PARAESTATALES

Instituto de Innovación y Competitividad		
Conciliación entre los Ingresos Presupuestarios y Contables		
Correspondiente del 01 de Enero al 31 Diciembre de 2016		
(Cifras en pesos)		

1. Ingresos Presupuestarios		12,617,316.00
------------------------------------	--	----------------------

2. Más ingresos contables no presupuestarios		1,555.00
Incremento por variación de inventarios		
Disminución del exceso de estimaciones por pérdida o deterioro u obsolescencia		
Disminución del exceso de provisiones		
Otros ingresos y beneficios varios		
Otros ingresos contables no presupuestarios	1,555.00	

3. Menos Ingresos presupuestarios no contables		-
Productos de capital		
Aprovechamientos capital		
Ingresos derivados de financiamientos		
Otros Ingresos presupuestarios no contables		

4. Ingresos Contables (4 = 1 + 2 - 3)		12,618,871.00
--	--	----------------------

a. Egresos

Instituto de Innovación y Competitividad		
Conciliación entre los Egresos Presupuestarios y los Gastos Contables		
Correspondiente del 01 de Enero al 31 Diciembre de 2016		
1. Total de egresos (presupuestarios)		9,986,932.00

2. Menos egresos presupuestarios no contables		-
--	--	----------

Bajo protesta de decir la verdad declaramos que los Estados Financieros y sus Notas son razonablemente correctos y responsabilidad del emisor.


 Dra. Lisbelly Domínguez Ruvalcaba
 Directora General


 M.A.R.H. Paola Guadalupe Leyva García
 Jefa del Departamento Administrativo

Cuenta Pública
Notas a los Estados Financieros
Del 1 de Enero al 31 de Diciembre de 2016
(Pesos)

Ente Público: INSTITUTO DE INOVACIÓN Y COMPETITIVIDAD


Poder Ejecutivo: PARAESTATALES


Mobiliario y equipo de administración	
Mobiliario y equipo educacional y recreativo	
Equipo e instrumental médico y de laboratorio	
Vehículos y equipo de transporte	
Equipo de defensa y seguridad	
Maquinaria, otros equipos y herramientas	
Activos biológicos	
Bienes inmuebles	
Activos intangibles	
Obra pública en bienes propios	
Acciones y participaciones de capital	
Compra de títulos y valores	
Inversiones en fideicomisos, mandatos y otros análogos	
Provisiones para contingencias y otras erogaciones especiales	
Amortización de la deuda pública	
Adeudos de ejercicios fiscales anteriores (ADEFAS)	
Otros Egresos Presupuestales No Contables	

3. Más gastos contables no presupuestales		861,442.00
Estimaciones, depreciaciones, deterioros, obsolescencia y amortizaciones	837,411.00	
Provisiones		
Disminución de inventarios		
Aumento por insuficiencia de estimaciones por pérdida o deterioro u obsolescencia		
Aumento por insuficiencia de provisiones		
Otros Gastos	24,031.00	
Otros Gastos Contables No Presupuestales		

4. Total de Gasto Contable (4 = 1 - 2 + 3)	10,848,374.00
---	----------------------

Bajo protesta de decir la verdad declaramos que los Estados Financieros y sus Notas son razonablemente correctos y responsabilidad del emisor.


 Dra. Lisbeily Domínguez Ruvalcaba
 Directora General


 M.A.R.H. Paola Guadalupe Leyva García
 Jefa del Departamento Administrativo

NOTAS DE MEMORIA (CUENTAS DE ORDEN)

a.

Este organismo no maneja cuentas de orden dentro de sus registros contables por lo tanto estas notas a los estados financieros no puede presentar información sobre estas.

c) NOTAS DE GESTIÓN ADMINISTRATIVA

INTRODUCCIÓN

Los Estados Financieros de los entes públicos, proveen de información financiera a los principales usuarios de la misma, al Congreso y a los ciudadanos.


El objetivo del presente documento es la revelación del contexto y de los aspectos económicos-financieros más relevantes que influyeron en las decisiones del período, y que deberán ser considerados en la elaboración de los estados financieros para la mayor comprensión de los mismos y sus particularidades.

Los estados financieros de la entidad son el Estado de Situación Financiera Consolidado, Estado de Resultados Consolidado, Estado de Flujos de Efectivo Consolidado y el Estado de Variación de la Hacienda Pública, de acuerdo a lo establecido en la Normatividad Contable y Financiera del Estado. Para este ejercicio se incluye el Estado Analítico del Activo Consolidado y el Estado Analítico de la Deuda y Otros Pasivos Consolidado, de acuerdo al requerimiento establecido en el Manual de Contabilidad Gubernamental de la CONAC.


PANORAMA ECONÓMICO Y FINANCIERO

El Instituto de Innovación y Competitividad inicia 2016 con un presupuesto de 5'465,321.00 al cual se aplicó una ampliación de 302,921.76. Ahora bien, posterior a este presupuesto,

Bajo protesta de decir la verdad declaramos que los Estados Financieros y sus Notas son razonablemente correctos y responsabilidad del emisor.


Dra. Lisbeily Domínguez Ruvalcaba
Directora General

Página 22


M.A.R.H. Paola Guadalupe Leyva García
Jefa del Departamento Administrativo

Cuenta Pública
Notas a los Estados Financieros
Del 1 de Enero al 31 de Diciembre de 2016
(Pesos)

Ente Público: INSTITUTO DE INOVACIÓN Y COMPETITIVIDAD

Poder Ejecutivo: PARAESTATALES

se otorgaron mediante convenios federales recursos por la cantidad de 6'195,625.00 y una aportación por parte del INE de 653,448.00, sumando estos tres conceptos nuestro presupuesto total a ejercer.

AUTORIZACION E HISTORIA

a) Fecha de creación del ente.

En 2007 se emite decreto No. 12/07 I P.O. y para efectos fiscales se registra ante la Secretaría de Hacienda y Crédito Público con fecha 05 Octubre de 2008.

Con fecha 15 de noviembre de 2014 se publica el DECRETO No. 464/2014 II P.O. en la cual se expide la Ley de Impulso al Conocimiento, Competitividad e Innovación Tecnológica para el Desarrollo del Estado de Chihuahua mediante la cual se crea el Instituto de Innovación y Competitividad y deja de existir el Consejo Estatal de Ciencia, Tecnología e Innovación de Chihuahua

b) Principales cambios en su estructura.

La estructura está basa en el DECRETO 12/07 I P.O y en los últimos años no ha habido cambios importantes.

Sin embargo para el ejercicio 2017 se espera la validación y aprobación por parte del órgano fiscalizador del reglamento interior así como la propuesta para el manual de operaciones.

ORGANIZACIÓN Y OBJETO SOCIAL

a) Objeto social.

Administración Pública Estatal

b) Principal actividad.

Coordinar el desarrollo científico, tecnológico y la innovación de la Entidad.

c) Ejercicio fiscal.

2016 (Enero a Diciembre)

d) Régimen jurídico.


El Instituto de Innovación y Competitividad es un Organismo Público Descentralizado, con personalidad jurídica y patrimonio propios, con domicilio en la Ciudad de Chihuahua, Chih., en Av. Cuauhtémoc número 1800, Colonia Zarco C.P. 31020.

e) Consideraciones fiscales del ente:


El Régimen en el que tributa el organismo es el de Personas Morales con Fines No Lucrativos, teniendo entre otras las siguientes obligaciones:

- Declaración y pago provisional mensual de retenciones de ISR por sueldos y salarios.

Bajo protesta de decir la verdad declaramos que los Estados Financieros y sus Notas son razonablemente correctos y responsabilidad del emisor.


Dra. Lisbeily Domínguez Ruvalcaba
Directora General

Página 23


M.A.R.H. Paola Guadalupe Leyva Garcia
Jefa del Departamento Administrativo

Cuenta Pública
Notas a los Estados Financieros
Del 1 de Enero al 31 de Diciembre de 2016
(Pesos)

Ente Público: INSTITUTO DE INOVACIÓN Y COMPETITIVIDAD

Poder Ejecutivo: PARAESTATALES

- Declaración y pago provisional mensual de retenciones de ISR por asimilados a salarios.
- Declaración y pago provisional mensual de retenciones de ISR por servicios profesionales.
- Declaración anual de ISR sobre sueldos y salarios, asimilados a salarios y los pagos y retenciones de servicios profesionales.

f) Estructura organizacional básica.



INSTITUTO DE INOVACIÓN Y COMPETITIVIDAD
ORGANIGRAMA 2016



DIRECCIÓN GENERAL

SECRETARÍA DE ECONOMÍA

SECRETARÍA DE ECONOMÍA

DIRECCIÓN GENERAL

SECRETARÍA DE ECONOMÍA

SECRETARÍA DE ECONOMÍA

SECRETARÍA DE ECONOMÍA

Pío de Armas, Secretario del D.F.C.

Esteban Enrique Rivas, Secretario de Economía

C.F. Rivas, Secretario de Economía

M.A.R.H. Paola, Jefa del Departamento Administrativo

g) Fideicomisos, mandatos y análogos de los cuales es fideicomitente o fiduciario.

A la fecha el organismo no maneja fideicomisos, mandatos y análogos.

Bajo protesta de decir la verdad declaramos que los Estados Financieros y sus Notas son razonablemente correctos y responsabilidad del emisor.

Dra. Lisbeily Domínguez Ruvalcaba
Directora General

M.A.R.H. Paola Guadalupe Leyva García
Jefa del Departamento Administrativo

Cuenta Pública
Notas a los Estados Financieros
Del 1 de Enero al 31 de Diciembre de 2016
(Pesos)

Ente Público: INSTITUTO DE INOVACIÓN Y COMPETITIVIDAD

Poder Ejecutivo: PARAESTATALES

BASES DE PREPARACION DE LOS ESTADOS FINANCIEROS

Los Estados Financieros y sus Notas fueron elaborados de acuerdo a la normatividad emitida por el Consejo Nacional de Armonización Contable (CONAC) y las disposiciones legales establecidas en la Ley General de Contabilidad Gubernamental, con el fin de lograr la adecuada armonización de la Contabilidad Gubernamental.

La presente información Financiera presentada fue elaborada en un Sistema de Contabilidad tradicional, el cual fue adecuado con el nuevo Plan de Cuentas, para dar cumplimiento a lo establecido por la Ley General de Contabilidad Gubernamental, en tanto se adecua el nuevo Sistema Integral de Contabilidad que se encuentra en proceso de implementación.

POLITICAS DE CONTABILIDAD SIGNIFICATIVAS

No se realizan actualizaciones del activo, pasivo o patrimonio, no se tiene inventario sujeto a valuación, todas las actividades que se realizan son en moneda nacional, tampoco se hacen reservas ni provisiones.

Las políticas contables de depreciación del activo fijo a las cuales se sujeta el organismo en cuestión son las que marca la Ley.

REPORTE ANALÍTICO DEL ACTIVO

La aplicación de la depreciación de los Activos se lleva a cabo conforme a los porcentajes que marca la LISR vigente.

FIDEICOMISO, MANDATOS Y ANALOGOS.

A la fecha el organismo no maneja fideicomisos, mandatos y análogos.

INFORMACION SOBRE LA DEUDA Y EL REPORTE ANALITICO DE LA DEUDA.


A la fecha el organismo no cuenta con Deuda.

EVENTOS POSTERIORES AL CIERRE


No se tienen en este periodo

RESPONSABILIDAD SOBRE LA PRESENTACIÓN RAZONABLE DE LOS ESTADOS FINANCIERA.

Bajo protesta de decir la verdad declaramos que los Estados Financieros y sus Notas son razonablemente correctos y responsabilidad del emisor.


Dra. Lisbeily Domínguez Ruvalcaba
Directora General

Página 25


M.A.R.H. Paola Guadalupe Leyva García
Jefa del Departamento Administrativo


Cuenta Pública
Notas a los Estados Financieros
Del 1 de Enero al 31 de Diciembre de 2016
(Pesos)

Ente Público: INSTITUTO DE INOVACIÓN Y COMPETITIVIDAD


Poder Ejecutivo: PARAESTATALES

Los funcionarios que rubrican los presentes Estados financieros declaran "Bajo protesta de decir verdad declaramos que los Estados Financieros y sus Notas, son razonablemente correctos y son responsabilidad del emisor".

Bajo protesta de decir la verdad declaramos que los Estados Financieros y sus Notas son razonablemente correctos y responsabilidad del emisor.


Dra. Lisbeily Domínguez Ruvalcaba
Directora General

Página 26


M.A.R.H. Paola Guadalupe Leyva García
Jefa del Departamento Administrativo


Cuenta Pública
Informe Analítico de Obligaciones Diferentes de Financiamientos
 Del 1 de Enero al 31 de Diciembre de 2016
 (Pesos)


Ente Público: INSTITUTO DE INOVACIÓN Y COMPETITIVIDAD

Poder Ejecutivo: PARAESTATALES

Denominación de las Obligaciones Diferentes de Financiamiento	Fecha del Contrato	Fecha de Inicio de operación del proyecto	Fecha de Vencimiento	Monto de la Inversión Pactado	Plazo Pactado	Monto Promedio mensual del pago de la contraprestación	Monto Promedio mensual del pago de la contraprestación correspondiente al pago de la inversión	Monto pagado de la inversión al 31 de Diciembre del 2016	Saldo pendiente por pagar de la inversión del 31 de Diciembre del 2016	Monto pagado de la inversión actualizado al 31 de Diciembre del 2016

Bajo protesta de decir la verdad declaramos que los Estados Financieros y sus Notas son razonablemente correctos y responsabilidad del emisor.


 Dra. Lisbeily Domínguez Ruvalcaba
 Directora General


 M.A.R.H. Paola Guadalupe Leyva García
 Jefa del Departamento Administrativo


Cuenta Pública
Informe Analítico de la Deuda Pública y Otros Pasivos - LDF
Del 1 de Enero al 31 de Diciembre de 2016
(Pesos)


Ente Público: INSTITUTO DE INOVACIÓN Y COMPETITIVIDAD

Poder Ejecutivo: PARAESTATALES

Concepto	Saldo al 31 de Diciembre de 2016	Disposiciones del Periodo	Amortizaciones del Periodo	Revaluaciones, Reclasificaciones y Otros Ajustes	Saldo Final del Periodo	Pago de Intereses del Periodo	Pago de Comisiones y Demas Costos Asociados durante el Periodo
Deuda Pública	0	0	0	0	0	0	0
Corto Plazo	0	0	0	0	0	0	0
Instituciones de Crédito	0	0	0	0	0	0	0
Titulos y Valores	0	0	0	0	0	0	0
Arrendamientos Financieros	0	0	0	0	0	0	0
Largo Plazo	0	0	0	0	0	0	0
Instituciones de Crédito	0	0	0	0	0	0	0
Titulos y Valores	0	0	0	0	0	0	0
Arrendamientos Financieros	0	0	0	0	0	0	0
Otros Pasivos	472,838	0	0	0	472,838	0	0
Total de la Deuda Pública y Otros Pasivos	472,838	0	0	0	472,838	0	0
Deuda Contingente	0	0	0	0	0	0	0
Valor de Instrumentos de Bono Cupón Cero	0	0	0	0	0	0	0
Obligaciones a Corto Plazo	0	0	0	0	0	0	0

Bajo protesta de decir la verdad declaramos que los Estados Financieros y sus Notas son razonablemente correctos y responsabilidad del emisor.


 Dra. Lisbelly Domínguez Ruvalcaba
 Directora General


 M.A.R.H. Paola Guadalupe Leyva Garcia
 Jefa del Departamento Administrativo

Cuenta Publica
Estado Analítico de Ingresos
 Del 1 de Enero al 31 de Diciembre de 2016
 (Pesos)

Ente Público: INSTITUTO DE INOVACIÓN Y COMPETITIVIDAD

Poder Ejecutivo: PARAESTATALES

Rubro de Ingresos	Estimado	Ampliaciones y Reducciones	Modificado	Devengado	Recaudado	Diferencia
Impuestos	0	0	0	0	0	0
Cuotas y Aportaciones de Seguridad Social	0	0	0	0	0	0
Contribuciones de Mejoras	0	0	0	0	0	0
Derechos	0	0	0	0	0	0
Productos	0	0	0	0	0	0
Corriente	0	0	0	0	0	0
Capital	0	0	0	0	0	0
Aprovechamientos	0	0	0	0	0	0
Corriente	0	0	0	0	0	0
Capital	0	0	0	0	0	0
Ingresos por Ventas de Bienes y Servicios	0	0	0	0	0	0
Participaciones y Aportaciones	0	6,849,073	6,849,073	6,849,073	6,849,073	6,849,073
Transferencias, Asignaciones, Subsidios y Otras Ayudas	5,465,321	302,922	5,768,243	5,768,243	4,926,765	-538,556
Ingresos Derivados de Financiamientos	0	0	0	0	0	0
Total	5,465,321	7,151,995	12,617,316	12,617,316	11,775,838	6,310,517
Estado Analítico de Ingresos Por Fuente de Financiamiento						
Ingresos del Gobierno						
Impuestos	0	0	0	0	0	0
Contribuciones de Mejoras	0	0	0	0	0	0
Derechos	0	0	0	0	0	0
Productos	0	0	0	0	0	0
Corriente	0	0	0	0	0	0
Capital	0	0	0	0	0	0
Aprovechamientos	0	0	0	0	0	0
Corriente	0	0	0	0	0	0
Capital	0	0	0	0	0	0
Participaciones y Aportaciones	0	6,849,073	6,849,073	0	6,849,073	6,849,073
Transferencias, Asignaciones, Subsidios y Otras Ayudas	5,465,321	302,922	5,768,243	0	4,926,765	-538,556
Ingresos de Organismos y Empresas						
Cuotas y Aportaciones de Seguridad Social	0	0	0	0	0	0
Ingresos por Ventas de Bienes y Servicios	0	0	0	0	0	0
Transferencias, Asignaciones, Subsidios y Otras Ayudas	0	0	0	0	0	0
Ingresos Derivados de Financiamiento						
Ingresos Derivados de Financiamientos	0	0	0	0	0	0
Total	5,465,321	7,151,995	12,617,316	0	11,775,838	6,310,517

Bajo protesta de decir la verdad declaramos que los Estados Financieros y sus Notas son razonablemente correctos y responsabilidad del emisor.

Dra. Lisbeily Domínguez Ruvalcaba
 Directora General

M.A.R.H. Paola Guadalupe Leyva García
 Jefa del Departamento Administrativo


Cuenta Pública
Clasificación Administrativa
Del 1 de Enero al 31 de Diciembre de 2016
(Pesos)


Ente Público: INSTITUTO DE INOVACIÓN Y COMPETITIVIDAD

Poder Ejecutivo: PARAESTATALES

Concepto	Aprobado	Ampliaciones / (Reducciones)	Modificado	Devengado	Pagado	Subejercicio
Instituto de Innovación y Competitividad	5,465,321	7,151,995	12,617,316	1,152,839	11,769,704	11,464,477

Bajo protesta de decir la verdad declaramos que los Estados Financieros y sus Notas son razonablemente correctos y responsabilidad del emisor.


 Dra. Lisbeily Domínguez Ruvalcaba
 Directora General


 M.A.R.H. Paola Guadalupe Leyva García
 Jefa del Departamento Administrativo

Cuenta Pública
Clasificación por Objeto del Gasto (Capítulo y Concepto)

Del 1 de Enero al 31 de Diciembre de 2016


(Pesos)

Ente Público: INSTITUTO DE INOVACIÓN Y COMPETITIVIDAD


Poder Ejecutivo: PARAESTATALES

Concepto	Aprobado	Ampliaciones / (Reducciones)	Modificado	Devengado	Pagado	Subejercicio
Servicios Personales	4,629,178	302,922	4,932,100	241,833	4,356,238	4,690,267
Remuneraciones al Personal de Carácter Permanente	2,131,126	149,179	2,280,305	0	2,211,299	2,280,305
Remuneraciones al Personal de Carácter Transitorio	0	0	0	0	0	0
Remuneraciones Adicionales y Especiales	1,365,187	95,563	1,460,750	0	1,286,707	1,460,750
Seguridad Social	831,139	58,180	889,319	241,833	494,846	647,486
Otras Prestaciones Sociales y Económicas	146,928	0	146,928	0	345,092	146,928
Previsiones	132,698	0	132,698	0	0	132,698
Pago de Estímulos a Servidores Públicos	22,100	0	22,100	0	18,294	22,100
Materiales y Suministros	163,600	11,868	175,468	0	377,919	175,468
Materiales de Administración, Emisión de Documentos y Artículos Oficiales	59,400	0	59,400	0	130,194	59,400
Alimentos y Utensilios	35,000	1,868	36,868	0	41,935	36,868
Materias Primas y Materiales de Producción y Comercialización	0	0	0	0	0	0
Materiales y Artículos de Construcción y de Reparación	0	0	0	0	0	0
Productos Químicos, Farmacéuticos y de Laboratorio	0	0	0	0	0	0
Combustibles, Lubricantes y Aditivos	60,000	10,000	70,000	0	196,333	70,000
Vestuario, Blancos, Prendas de Protección y Artículos Deportivos	5,000	0	5,000	0	0	5,000
Materiales y Suministros Para Seguridad	0	0	0	0	0	0
Herramientas, Refacciones y Accesorios Menores	4,200	0	4,200	0	9,457	4,200
Servicios Generales	647,543	5,378,758	6,026,301	0	4,137,884	6,026,301
Servicios Básicos	188,466	0	188,466	0	160,147	188,466
Servicios de Arrendamiento	17,400	0	17,400	0	16,026	17,400
Servicios Profesionales, Científicos, Técnicos y Otros Servicios	123,192	116,000	239,192	0	404,843	239,192
Servicios Financieros, Bancarios y Comerciales	108,800	54,258	163,058	0	90,828	163,058
Servicios de Instalación, Reparación, Mantenimiento y Conservación	45,000	0	45,000	0	208,677	45,000
Servicios de Comunicación Social y Publicidad.	20,676	0	20,676	0	24,601	20,676
Servicios de Traslado y Viáticos	80,000	35,858	115,858	0	208,850	115,858
Servicios Oficiales	64,009	5,152,142	5,216,151	0	2,983,778	5,216,151
Otros Servicios Generales	0	20,500	20,500	0	40,134	20,500
Transferencias, Asignaciones, Subsidios y Otras Ayudas	25,000	805,000	830,000	680,000	111,254	150,000
Transferencias Internas y Asignaciones al Sector Público	0	0	0	0	0	0
Transferencias al Resto del Sector Público	0	0	0	0	0	0
Subsidios y Subvenciones	0	0	0	0	0	0
Ayudas Sociales	25,000	805,000	830,000	680,000	111,254	150,000
Pensiones y Jubilaciones	0	0	0	0	0	0
Transferencias a Fideicomisos, Mandatos y Otros Análogos	0	0	0	0	0	0
Transferencias a la Seguridad Social	0	0	0	0	0	0
Donativos	0	0	0	0	0	0
Transferencias al Exterior	0	0	0	0	0	0
Bienes Muebles, Inmuebles e Intangibles	0	0	0	0	0	0
Mobiliario y Equipo de Administración	0	0	0	0	0	0
Mobiliario y Equipo Educativo y Recreativo	0	0	0	0	0	0
Equipo e Instrumental Médico y de Laboratorio	0	0	0	0	0	0
Vehículos y Equipo de Transporte	0	0	0	0	0	0
Equipo de Defensa y Seguridad	0	0	0	0	0	0

Bajo protesta de decir la verdad declaramos que los Estados Financieros y sus Notas son razonablemente correctos y responsabilidad del emisor.


Dra. Lisbelly Domínguez Ruvalcaba
Directora General

Página 31


M.A.R.H. Paola Guadalupe Leyva García
Jefa del Departamento Administrativo


Cuenta Pública
Clasificación por Objeto del Gasto (Capítulo y Concepto)
Del 1 de Enero al 31 de Diciembre de 2016
(Pesos)


Ente Público: INSTITUTO DE INOVACIÓN Y COMPETITIVIDAD

Poder Ejecutivo: PARAESTATALES

Concepto	Aprobado	Ampliaciones / (Reducciones)	Modificado	Devengado	Pagado	Subejercicio
Maquinaria, Otros Equipos y Herramientas	0	0	0	0	0	0
Activos Biológicos	0	0	0	0	0	0
Bienes Inmuebles	0	0	0	0	0	0
Activos Intangibles	0	0	0	0	0	0
Inversión Pública	0	0	0	0	0	0
Obra Pública en Bienes de Dominio Público	0	0	0	0	0	0
Obra Pública en Bienes Propios	0	0	0	0	0	0
Proyectos Productivos y Acciones de Fomento	0	0	0	0	0	0
Inversiones Financieras y Otras Provisiones	0	0	0	0	0	0
Inversiones Para el Fomento de Actividades Productivas.	0	0	0	0	0	0
Acciones y Participaciones de Capital	0	0	0	0	0	0
Compra de Títulos y Valores	0	0	0	0	0	0
Concesión de Préstamos	0	0	0	0	0	0
Inversiones en Fideicomisos, Mandatos y Otros Análogos	0	0	0	0	0	0
Otras Inversiones Financieras	0	0	0	0	0	0
Provisiones para Contingencias y Otras Erogaciones Especiales	0	0	0	0	0	0
Participaciones y Aportaciones	0	653,448	653,448	231,006	2,786,409	422,442
Participaciones	0	0	0	0	0	0
Aportaciones	0	0	0	0	0	0
Convenios	0	653,448	653,448	231,006	2,786,409	422,442
Deuda Pública	0	0	0	0	0	0
Amortización de la Deuda Pública	0	0	0	0	0	0
Intereses de la Deuda Pública	0	0	0	0	0	0
Comisiones de la Deuda Pública	0	0	0	0	0	0
Gastos de la Deuda Pública	0	0	0	0	0	0
Costo por Coberturas	0	0	0	0	0	0
Apoyos Financieros	0	0	0	0	0	0
Adeudos de Ejercicios Fiscales Anteriores (Adefas)	0	0	0	0	0	0
Total del Gasto	5,465,321	7,151,996	12,617,317	1,152,839	11,769,704	11,464,478

Bajo protesta de decir la verdad declaramos que los Estados Financieros y sus Notas son razonablemente correctos y responsabilidad del emisor.


 Dra. Lisbeily Domínguez Ruvalcaba
 Directora General


 M.A.R.H. Paola Guadalupe Leyva Garcia
 Jefa del Departamento Administrativo


Cuenta Pública
Clasificación Económica (por Tipo de Gasto)
Del 1 de Enero al 31 de Diciembre de 2016
(Pesos)


Ente Público: INSTITUTO DE INOVACIÓN Y COMPETITIVIDAD

Poder Ejecutivo: PARAESTATALES

Concepto	Aprobado	Ampliaciones / (Reducciones)	Modificado	Devengado	Pagado	Subejercicio
Gasto Corriente	5,465,321	7,151,995	12,617,316	1,152,839	11,769,704	11,464,477
Gasto de Capital	0	0	0	0	0	0
Amortización de la Deuda y Disminución de Pasivos	0	0	0	0	0	0
Pensiones y Jubilaciones	0	0	0	0	0	0
Participaciones	0	0	0	0	0	0
Total del Gasto	5,465,321	7,151,995	12,617,316	1,152,839	11,769,704	11,464,477

Bajo protesta de decir la verdad declaramos que los Estados Financieros y sus Notas son razonablemente correctos y responsabilidad del emisor.


 Dra. Lisbelly Domínguez Ruvalcaba
 Directora General


 M.A.R.H. Paola Guadalupe Leyva García
 Jefa del Departamento Administrativo


Cuenta Pública
Clasificación Funcional (Finalidad y Función)
Del 1 de Enero al 31 de Diciembre de 2016
(Pesos)

Ente Público: INSTITUTO DE INOVACIÓN Y COMPETITIVIDAD

Poder Ejecutivo: PARAESTATALES


Concepto	Aprobado	Ampliaciones / (Reducciones)	Modificado	Devengado	Pagado	Subejercicio
Gobierno	0	0	0	0	0	0
Legislación	0	0	0	0	0	0
Justicia	0	0	0	0	0	0
Coordinación de la Política de Gobierno	0	0	0	0	0	0
Relaciones Exteriores	0	0	0	0	0	0
Asuntos Financieros y Hacendarios	0	0	0	0	0	0
Seguridad Nacional	0	0	0	0	0	0
Asuntos de Orden Público y de Seguridad Interior	0	0	0	0	0	0
Otros Servicios Generales	0	0	0	0	0	0
Desarrollo Social	0	0	0	0	0	0
Protección Ambiental	0	0	0	0	0	0
Vivienda y Servicios a la Comunidad	0	0	0	0	0	0
Salud	0	0	0	0	0	0
Recreación, Cultura y Otras Manifestaciones Sociales	0	0	0	0	0	0
Educación	0	0	0	0	0	0
Protección Social	0	0	0	0	0	0
Otros Asuntos Sociales	0	0	0	0	0	0
Desarrollo Económico	5,465,321	7,151,995	12,617,316	1,152,839	11,769,704	11,464,477
Asuntos Económicos, Comerciales y Laborales en General	0	0	0	0	0	0
Agropecuaria, Silvicultura, Pesca y Caza	0	0	0	0	0	0
Combustibles y Energía	0	0	0	0	0	0
Minería, Manufacturas y Construcción	0	0	0	0	0	0
Transporte	0	0	0	0	0	0
Comunicaciones	0	0	0	0	0	0
Turismo	0	0	0	0	0	0
Ciencia, Tecnología e Innovación	5,465,321	7,151,995	12,617,316	1,152,839	11,769,704	11,464,477
Otras Industrias y Otros Asuntos Económicos	0	0	0	0	0	0
Otras no Clasificadas en Funciones Anteriores	0	0	0	0	0	0
Transacciones de la Deuda Pública / Costo Financiero de la Deuda	0	0	0	0	0	0
Transferencias, Participaciones y Aportaciones entre Diferentes Niveles y Ordenes de Gobierno	0	0	0	0	0	0
Saneamiento del Sistema Financiero	0	0	0	0	0	0
Adeudos de Ejercicios Fiscales Anteriores	0	0	0	0	0	0
Total del Gasto	5,465,321	7,151,995	12,617,316	1,152,839	11,769,704	11,464,477

Bajo protesta de decir la verdad declaramos que los Estados Financieros y sus Notas son razonablemente correctos y responsabilidad del emisor.


 Dra. Lisbeily Domínguez Ruvalcaba

Directora General

Página 34


 M.A.R.H. Paola Guadalupe Leyva García
 Jefa del Departamento Administrativo


Cuenta Pública
Endeudamiento Neto
Del 1 de Enero al 31 de Diciembre de 2016
(Pesos)


Ente Público: INSTITUTO DE INOVACIÓN Y COMPETITIVIDAD

Poder Ejecutivo: PARAESTATALES

Identificación de Crédito o Instrumento	Colocación	Amortización	Endeudamiento Neto

Bajo protesta de decir la verdad declaramos que los Estados Financieros y sus Notas son razonablemente correctos y responsabilidad del emisor.


Dra. Lisbeily Domínguez Ruyfalcaba
Directora General


M.A.R.H. Paola Guadalupe Leyva Garcia
Jefa del Departamento Administrativo


Cuenta Pública
Intereses de la Deuda
Del 1 de Enero al 31 de Diciembre de 2016
(Pesos)


Ente Público: INSTITUTO DE INOVACIÓN Y COMPETITIVIDAD

Poder Ejecutivo: PARAESTATALES

Identificación de Crédito o Instrumento	Devengado	Pagado

Bajo protesta de decir la verdad declaramos que los Estados Financieros y sus Notas son razonablemente correctos y responsabilidad del emisor.


Dra. Lisbeily Domínguez Ruvalcaba
Directora General


M.A.R.H. Paola Guadalupe Leyva García
Jefa del Departamento Administrativo


Cuenta Pública
Indicadores de Postura Fiscal
Del 1 de Enero al 31 de Diciembre de 2016
(Pesos)


Ente Público: INSTITUTO DE INOVACIÓN Y COMPETITIVIDAD

Poder Ejecutivo: PARAESTATALES

Concepto	Estimado	Devengado	Pagado
Ingresos Presupuestarios	5,465,321	0	11,775,838
Ingresos del Gobierno de la Entidad Federativa	5,465,321	0	11,775,838
Ingresos del Sector Paraestatal	0	0	0
Egresos Presupuestarios	5,465,321	1,187,138	11,769,704
Egresos del Gobierno de la Entidad Federativa	5,465,321	1,187,138	11,769,704
Egresos del Sector Paraestatal	0	0	0
Balance Presupuestario (Superávit o Déficit)	0	-1,187,138	6,134
Concepto	0	0	0
Balance Presupuestario (Superávit o Déficit)	0	-1,187,138	6,134
Intereses, Comisiones y Gastos de la Deuda	0	0	0
Balance Primario (Superávit o Déficit)	0	-1,187,138	6,134
Concepto	0	0	0
Financiamiento	0	0	0
Amortización de la deuda	0	0	0
Endeudamiento ó desendeudamiento	0	0	0

Bajo protesta de decir la verdad declaramos que los Estados Financieros y sus Notas son razonablemente correctos y responsabilidad del emisor.


 Dra. Lisbeily Domínguez Ruvalcaba
 Directora General


 M.A.R.H. Paola Guadalupe Leyva Garcia
 Jefa del Departamento Administrativo


Cuenta Pública
Balance Presupuestario
Del 1 de Enero al 31 de Diciembre de 2016
(Pesos)

Ente Público: INSTITUTO DE INOVACIÓN Y COMPETITIVIDAD


Poder Ejecutivo: PARAESTATALES

Concepto	Estimado/Aprobado	Devengado	Recaudo/Pago
Ingresos Totales	12,617,316	0	12,078,760
Ingresos de libre disposición	5,465,321	0	4,926,765
Transferencias Federales Etiquetadas	7,151,995	0	7,151,995
Financiamiento Neto	0	0	0
Egresos Presupuestarios	12,617,316	1,187,838	11,430,178
Gasto no Etiquetado (sin incluir amortización de la deuda pública)	5,465,321	241,833	4,926,765
Gasto Etiquetado (sin incluir amortización de la deuda pública)	7,151,995	946,005	6,503,413
Remanentes del Ejercicio Anterior	0	0	0
Remanente de Ingresos de Libre Disposición Aplicados en el Periodo	0	0	0
Remanentes de Transferencias Federales Etiquetadas Aplicados en el Periodo	0	0	0
Balance Presupuestario	0	-1,187,838	648,582
Balance Presupuestario sin Financiamiento	0	-1,187,838	648,582
Balance Presupuestario sin Financiamiento Neto y sin Remanentes del Ejercicio Anterior	0	-1,187,838	648,582
Intereses, Comisiones y Gastos de la Deuda	0	0	0
Intereses, Comisiones y Gastos de la Deuda con Gasto No Etiquetado	0	0	0
Intereses, Comisiones y Gastos de la Deuda con Gasto Etiquetado	0	0	0
Balance Primario	0	-1,187,838	648,582
Financiamiento	0	0	0
Financiamiento con Fuente de Pago de Ingresos de Libre Disposición	0	0	0
Financiamiento con Fuente de Pago de Ingresos de Transferencias Federales	0	0	0
Amortización de la Deuda	0	0	0
Amortización de la Deuda Pública con Gasto no Etiquetado	0	0	0
Amortización de la Deuda Pública con Gasto Etiquetado	0	0	0
Financiamiento Neto	0	0	0
Ingresos de Libre Disposición	0	0	0
Financiamiento Neto con Fuente de Pago de Ingresos de Libre Disposición	0	0	0
Financiamiento con Fuente de Pago de Ingresos de Libre Disposición	0	0	0
Amortización de la Deuda Pública con Gasto No Etiquetado	0	0	0
Gasto No Etiquetado (Sin incluir amortización de la deuda pública)	0	0	0
Remanentes de Ingresos de Libre Disposición aplicados en el periodo	0	0	0
Balance Presupuestario de Recursos Disponibles	0	0	0
Balance Presupuestario de Recursos Disponibles sin Financiamiento Neto	0	0	0

Bajo protesta de decir la verdad declaramos que los Estados Financieros y sus Notas son razonablemente correctos y responsabilidad del emisor.


 Dra. Lisbeily Domínguez Ruvalcaba
 Directora General

Página 38


 M.A.R.H. Paola Guadalupe Leyva Garcia
 Jefa del Departamento Administrativo

Cuenta Pública
Balance Presupuestario
Del 1 de Enero al 31 de Diciembre de 2016
(Pesos)


Ente Público: INSTITUTO DE INOVACIÓN Y COMPETITIVIDAD

Poder Ejecutivo: PARAESTATALES

Concepto	Estimado/Aprobado	Devengado	Recaudo/Pago
Transferencias Federales Etiquetadas	0	0	0
Financiamiento Neto con Fuente de Pago de Transferencias Federales Etiquetadas	0	0	0
Financiamiento con fuente de pago de transferencias federales etiquetadas	0	0	0
Amortización de la Deuda Pública con Gasto Etiquetado	0	0	0
Gasto Etiquetado (Sin incluir amortización de la deuda pública)	0	0	0
Remanentes de Transferencias Federales Etiquetadas aplicados en el periodo	0	0	0
Balance Presupuestario de Recursos Etiquetados	0	0	0
Balance Presupuestario de Recursos Etiquetados sin Financiamiento Neto	0	0	0

Bajo protesta de decir la verdad declaramos que los Estados Financieros y sus Notas son razonablemente correctos y responsabilidad del emisor.


 Dra. Lisbeily Domínguez Ruvalcaba
 Directora General


 M.A.R.H. Paola Guadalupe Leyva Garcia
 Jefa del Departamento Administrativo

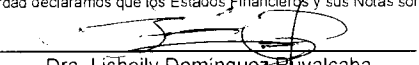
Cuenta Pública
Estado Analítico de Ingresos Detallado
 Del 1 de Enero al 31 de Diciembre de 2016
 (Pesos)

Ente Público: INSTITUTO DE INOVACIÓN Y COMPETITIVIDAD

Poder Ejecutivo: PARAESTATALES

Concepto	Estimado	Ampliaciones / (Reducciones)	Modificado	Devengado	Recaudado	Diferencia
Ingresos de Libre Disposición						
Impuestos	0	0	0	0	0	0
Cutoas y Aportaciones de Seguridad Social	0	0	0	0	0	0
Contribuciones de Mejores	0	0	0	0	0	0
Derechos	0	0	0	0	0	0
Productos	0	0	0	0	0	0
Aprovechamientos	0	0	0	0	0	0
Ingresos por Ventas de Bienes y Servicios	0	0	0	0	0	0
Participaciones	0	0	0	0	0	0
Fondo General de Participaciones	0	0	0	0	0	0
Fondo de Fomento Municipal	0	0	0	0	0	0
Fondo de Fiscalización y Recaudación	0	0	0	0	0	0
Fondo de Compensación	0	0	0	0	0	0
Fondo de Extracción de Hidrocarburos	0	0	0	0	0	0
Impuesto Especial Sobre Producción y Servicios	0	0	0	0	0	0
0.136% de la Reducción Federal Participable	0	0	0	0	0	0
3.17% Sobre Extracción de Petróleo	0	0	0	0	0	0
Gasolinas y Diésel	0	0	0	0	0	0
Fondo del Impuesto sobre la renta	0	0	0	0	0	0
Fondo de estabilización de los Ingresos de las Entidades Federativas	0	0	0	0	0	0
Incentivos Derivados de la Colaboración Fiscal	0	0	0	0	0	0
Tenencia o Uso de Vehículos	0	0	0	0	0	0
Fondo de Compensación ISAN	0	0	0	0	0	0
Fondo de Compensación de Repecos-Intermedios	0	0	0	0	0	0
Otros Incentivos Económicos	0	0	0	0	0	0
Transferencias	5,465,321	302,922	5,768,243	5,768,243	4,926,765	-538,556
Convenios	0	0	0	0	0	0
Otros Convenios y Subsidios	0	0	0	0	0	0
Otros Ingresos de Libre Disposición	0	0	0	0	0	0
Participaciones en Ingresos Locales	0	0	0	0	0	0
Otros Ingresos de Libre Disposición	0	0	0	0	0	0
Total de Ingresos de Libre Disposición	5,465,321	302,922	5,768,243	5,768,243	4,926,765	-538,556
Ingresos Excedentes de Ingresos de Libre Disposición						
Transferencias Federales Etiquetadas						
Aportaciones	0	0	0	0	0	0
Fondo de Aportaciones para la Nómina Educativa y Gasto Operativo	0	0	0	0	0	0
Fondo de Aportaciones para los Servicios de Salud	0	0	0	0	0	0
Fondo de Aportaciones para la Infraestructura Social	0	0	0	0	0	0
Fondo de Aportaciones para el Fortalecimiento de los Municipios y de las Demarcaciones Territoriales del DF	0	0	0	0	0	0
Fondo de Aportaciones Múltiples	0	0	0	0	0	0
Fondo de Aportaciones para la Educación Tecnológica y de Adultos	0	0	0	0	0	0
Fondo de Aportaciones para la Seguridad Pública de los Estados y del DF	0	0	0	0	0	0
Fondo de Aportaciones para el Fortalecimiento de las Entidades Federativas	0	0	0	0	0	0
Convenios	0	6,849,073	6,849,073	6,849,073	6,849,073	6,849,073
Convenios de Protección Social en Salud	0	0	0	0	0	0

Bajo protesta de decir la verdad declaramos que los Estados Financieros y sus Notas son razonablemente correctos y responsabilidad del emisor.


 Dra. Lisbelly Domínguez Ruvalcaba
 Directora General

Página 40


 M.A.R.H. Paola Guadalupe Leyva García
 Jefa del Departamento Administrativo


Cuenta Pública
Estado Analítico de Ingresos Detallado
Del 1 de Enero al 31 de Diciembre de 2016
(Pesos)

Ente Público: INSTITUTO DE INOVACIÓN Y COMPETITIVIDAD


Poder Ejecutivo: PARAESTATALES

Concepto	Estimado	Ampliaciones / (Reducciones)	Modificado	Devengado	Recaudado	Diferencia
Convenios de Descentralización	0	0	0	0	0	0
Convenios de Reasignación	0	0	0	0	0	0
Otros Convenios y Subsidios	0	6,849,073	6,849,073	6,849,073	6,849,073	6,849,073
Fondos Distintos de Aportaciones	0	0	0	0	0	0
Fondo para Entidades Federativas y Municipios Productos de Hidrocarburos	0	0	0	0	0	0
Fondo Minero	0	0	0	0	0	0
Transferencias, Subsidios y Subvenciones	0	0	0	0	0	0
Otras Transferencias Federales Etiquetadas	0	0	0	0	0	0
Total de Transferencias Federales Etiquetadas	0	0	0	0	0	0
Ingresos Derivados de Financiamientos	0	0	0	0	0	0
Ingresos Derivados de Financiamientos	0	0	0	0	0	0
Total de Ingresos	5,465,321	302,922	5,768,243	5,768,243	4,926,765	-538,556
Datos informativos	0	0	0	0	0	0
Ingresos Derivados de Financiamientos con Fuentes de Pago de Ingresos de Libre Disposición	0	0	0	0	0	0
Ingresos Derivados de Financiamientos con Fuentes de Pago de Transferencias Federales Etiquetadas	0	0	0	0	0	0
Ingresos Derivados de Financiamientos	0	0	0	0	0	0

Bajo protesta de decir la verdad declaramos que los Estados Financieros y sus Notas son razonablemente correctos y responsabilidad del emisor.


 Dra. Lisbeily Domínguez Ruvalcaba
 Directora General

Página 41


 M.A.R.H. Paola Guadalupe Leyva García
 Jefa del Departamento Administrativo

Cuenta Pública
Estado Analítico del Ejercicio del Presupuesto de Egresos Detallado -
LDf (Clasificación por Objeto del Gasto)
Del 1 de Enero al 31 de Diciembre de 2016


(Pesos)

Ente Público: INSTITUTO DE INOVACIÓN Y COMPETITIVIDAD

Poder Ejecutivo: PARAESTATALES

Concepto	Aprobado	Ampliaciones/(Reducciones)	Modificado	Devengado	Pagado	Subejercicio
Gasto No Etiquetado	5,465,321	956,370	6,421,691	472,839	8,360,736	5,948,852
Servicios Personales	4,629,178	302,922	4,932,100	241,833	4,356,237	4,690,267
Remuneraciones al Personal de Carácter Permanente	2,131,126	149,179	2,280,305	0	2,211,299	2,280,305
Remuneraciones al Personal de Carácter Transitorio	0	0	0	0	0	0
Remuneraciones Adicionales y Especiales	1,365,187	95,563	1,460,750	0	1,286,707	1,460,750
Seguridad Social	831,139	58,180	889,319	241,833	494,846	647,486
Otras Prestaciones Sociales y Económicas	146,928	0	146,928	0	345,091	146,928
Previsiones	132,698	0	132,698	0	0	132,698
Pago de Estimulos a Servidores Públicos	22,100	0	22,100	0	18,294	22,100
Materiales y Suministros	163,600	0	163,600	0	366,033	163,600
Materiales de Administración, Emisión de Documentos y Artículos Oficiales	59,400	0	59,400	0	130,176	59,400
Alimentos y Utensilios	35,000	0	35,000	0	40,067	35,000
Materias Primas y Materiales de Producción y Comercialización	0	0	0	0	0	0
Materiales y Artículos de Construcción y de Reparación	0	0	0	0	0	0
Productos Químicos, Farmacéuticos y de Laboratorio	0	0	0	0	0	0
Consumibles, Lubricantes y Aditivos	60,000	0	60,000	0	186,333	60,000
Vestuario, Blancos, Prendas de Protección y Artículos Deportivos	5,000	0	5,000	0	0	5,000
Materiales y Suministros para Seguridad	0	0	0	0	0	0
Herramientas, Refacciones y Accesorios Menores	4,200	0	4,200	0	9,457	4,200
Servicios Generales	647,543	0	647,543	0	830,803	647,543
Servicios Básicos	188,466	0	188,466	0	160,147	188,466
Servicios de Arrendamiento	17,400	0	17,400	0	16,026	17,400
Servicios Profesionales, Científicos, Técnicos y Otros Servicios	123,192	0	123,192	0	163,843	123,192
Servicios Financieros, Bancarios y Comerciales	108,800	0	108,800	0	34,847	108,800
Servicios de Instalación, Reparación, Mantenimiento y Conservación	45,000	0	45,000	0	208,677	45,000
Servicios de Comunicación Social y Publicidad	20,676	0	20,676	0	24,601	20,676
Servicios de Traslado y Viáticos	80,000	0	80,000	0	177,204	80,000
Servicios Oficiales	64,009	0	64,009	0	25,826	64,009
Otros Servicios Generales	0	0	0	0	19,634	0
Transferencias, Asignaciones, Subsidios y Otras Ayudas	25,000	0	25,000	0	21,254	25,000
Transferencias Internas y Asignaciones al Sector Público	0	0	0	0	0	0
Transferencias al Resto del Sector Público	0	0	0	0	0	0
Subsidios y Subvenciones	0	0	0	0	0	0
Ayudas Sociales	25,000	0	25,000	0	21,254	25,000
Pensiones y Jubilaciones	0	0	0	0	0	0
Transferencias a Fideicomisos, Mandatos y Otros Análogos	0	0	0	0	0	0
Transferencias a la Seguridad Social	0	0	0	0	0	0
Donativos	0	0	0	0	0	0
Transferencias al exterior	0	0	0	0	0	0
Bienes Muebles, Inmuebles e Intangibles	0	0	0	0	0	0
Mobiliario y Equipo de Administración	0	0	0	0	0	0
Mobiliario y Equipo Educativo y Recreativo	0	0	0	0	0	0
Equipo e Instrumental Médico y de Laboratorio	0	0	0	0	0	0
Vehículos y Equipo de Transporte	0	0	0	0	0	0
Equipo de Defensa y Seguridad	0	0	0	0	0	0
Maquinaria, Otros Equipos y Herramientas	0	0	0	0	0	0
Activos Biológicos	0	0	0	0	0	0

Bajo protesta de decir la verdad declaramos que los Estados Financieros y sus Notas son razonablemente correctos y responsabilidad del emisor.


 Dra. Lisbeily Domínguez Ruvalcaba
 Directora General


 M.A.R.H. Paola Guadalupe Leyva Garcia
 Jefa del Departamento Administrativo

Cuenta Pública
Estado Analítico del Ejercicio del Presupuesto de Egresos Detallado -
LDf (Clasificación por Objeto del Gasto)
Del 1 de Enero al 31 de Diciembre de 2016

(Pesos)

Ente Público: INSTITUTO DE INOVACIÓN Y COMPETITIVIDAD


Poder Ejecutivo: PARAESTATALES

Concepto	Aprobado	Ampliaciones/(Reducciones)	Modificado	Devengado	Pagado	Subejercicio
Bienes Inmuebles	0	0	0	0	0	0
Activos Intangibles	0	0	0	0	0	0
Inversión Pública	0	0	0	0	0	0
Obra Pública en Bienes de Dominio Público	0	0	0	0	0	0
Obra Pública en Bienes Propios	0	0	0	0	0	0
Proyectos Productivos y Acciones de Fomento	0	0	0	0	0	0
Inversiones Financieras y Otras Provisiones	0	0	0	0	0	0
Inversiones para el Fomento de Actividades Productivas	0	0	0	0	0	0
Acciones y Participaciones de Capital	0	0	0	0	0	0
Compra de Títulos y Valores	0	0	0	0	0	0
Concesión de Prestamos	0	0	0	0	0	0
Inversiones en Fideicomisos, Mandatos, y otros Análogos Fideicomisos de Desastres Naturales (Informativo)	0	0	0	0	0	0
Otras Inversiones Financieras	0	0	0	0	0	0
Provisiones para Contingencias y otras Erogaciones Especiales	0	0	0	0	0	0
Participaciones y Aportaciones	0	653,448	653,448	231,006	2,786,409	422,442
Participaciones	0	0	0	0	0	0
Aportaciones	0	0	0	0	0	0
Convenios	0	653,448	653,448	231,006	2,786,409	422,442
Deuda Pública	0	0	0	0	0	0
Amortización de la Deuda Pública	0	0	0	0	0	0
Intereses de la Deuda Pública	0	0	0	0	0	0
Comisiones de la Deuda Pública	0	0	0	0	0	0
Gastos de la Deuda Pública	0	0	0	0	0	0
Costos por Coberturas	0	0	0	0	0	0
Apoyos Financieros	0	0	0	0	0	0
Adeudos de Ejercicios Fiscales Anteriores (ADEFAS)	0	0	0	0	0	0
Gasto Etiquetado	0	6,195,626	6,195,626	680,000	3,408,948	5,515,626
Servicios Personales	0	0	0	0	0	0
Remuneraciones al Personal de Carácter Permanente	0	0	0	0	0	0
Remuneraciones al Personal de Carácter Transitorio	0	0	0	0	0	0
Remuneraciones Adicionales y Especiales	0	0	0	0	0	0
Seguridad Social	0	0	0	0	0	0
Otras Prestaciones Sociales y Económicas	0	0	0	0	0	0
Provisiones	0	0	0	0	0	0
Pago de Estimulos a Servidores Públicos	0	0	0	0	0	0
Materiales y Suministros	0	11,868	11,868	0	11,868	11,868
Materiales de Administración, Emisión de Documentos y Artículos Oficiales	0	0	0	0	0	0
Alimentos y Utensilios	0	1,868	1,868	0	1,868	1,868
Materias Primas y Materiales de Producción y Comercialización	0	0	0	0	0	0
Materiales y Artículos de Construcción y de Reparación	0	0	0	0	0	0
Productos Químicos, Farmacéuticos y de Laboratorio	0	0	0	0	0	0
Consumibles, Lubricantes y Aditivos	0	10,000	10,000	0	10,000	10,000
Vestuario, Blancos, Prendas de Protección y Artículos Deportivos	0	0	0	0	0	0
Materiales y Suministros para Seguridad	0	0	0	0	0	0
Herramientas, Refacciones y Accesorios Menores	0	0	0	0	0	0
Servicios Generales	0	5,503,758	5,503,758	0	3,307,080	5,503,758

Bajo protesta de decir la verdad declaramos que los Estados Financieros y sus Notas son razonablemente correctos y responsabilidad del emisor.


 Dra. Lisbelly Domínguez Ruvalcaba
 Directora General

Página 43


 M.A.R.H. Paola Guadalupe Leyva García
 Jefa del Departamento Administrativo

Cuenta Pública
Estado Analítico del Ejercicio del Presupuesto de Egresos Detallado -
LDF (Clasificación por Objeto del Gasto)
Del 1 de Enero al 31 de Diciembre de 2016


(Pesos)


Ente Público: INSTITUTO DE INOVACIÓN Y COMPETITIVIDAD

Poder Ejecutivo: PARAESTATALES

Concepto	Aprobado	Ampliaciones/(Reducciones)	Modificado	Devengado	Pagado	Subejercicio
Servicios Básicos	0	0	0	0	0	0
Servicios de Arrendamiento	0	0	0	0	0	0
Servicios Profesionales, Científicos, Técnicos y Otros Servicios	0	241,000	241,000	0	241,000	241,000
Servicios Financieros, Bancarios y Comerciales	0	55,981	55,981	0	55,981	55,981
Servicios de Instalación, Reparación, Mantenimiento y Conservación	0	0	0	0	0	0
Servicios de Comunicación Social y Publicidad	0	0	0	0	0	0
Servicios de Traslado y Viáticos	0	31,647	31,647	0	31,647	31,647
Servicios Oficiales	0	5,154,630	5,154,630	0	2,957,952	5,154,630
Otros Servicios Generales	0	20,500	20,500	0	20,500	20,500
Transferencias, Asignaciones, Subsidios y Otras Ayudas	0	680,000	680,000	680,000	90,000	0
Transferencias Internas y Asignaciones al Sector Público	0	0	0	0	0	0
Transferencias al Resto del Sector Público	0	0	0	0	0	0
Subsidios y Subvenciones	0	0	0	0	0	0
Ayudas Sociales	0	680,000	680,000	680,000	90,000	0
Pensiones y Jubilaciones	0	0	0	0	0	0
Transferencias a Fideicomisos, Mandatos y Otros Análogos	0	0	0	0	0	0
Transferencias a la Seguridad Social	0	0	0	0	0	0
Donativos	0	0	0	0	0	0
Transferencias al exterior	0	0	0	0	0	0
Bienes Muebles, Inmuebles e Intangibles	0	0	0	0	0	0
Mobiliario y Equipo de Administración	0	0	0	0	0	0
Mobiliario y Equipo Educativo y Recreativo	0	0	0	0	0	0
Equipo e Instrumental Médico y de Laboratorio	0	0	0	0	0	0
Vehículos y Equipo de Transporte	0	0	0	0	0	0
Equipo de Defensa y Seguridad	0	0	0	0	0	0
Maquinaria, Otros Equipos y Herramientas	0	0	0	0	0	0
Activos Biológicos	0	0	0	0	0	0
Bienes Inmuebles	0	0	0	0	0	0
Activos Intangibles	0	0	0	0	0	0
Inversión Pública	0	0	0	0	0	0
Obra Pública en Bienes de Dominio Público	0	0	0	0	0	0
Obra Pública en Bienes Propios	0	0	0	0	0	0
Proyectos Productivos y Acciones de Fomento	0	0	0	0	0	0
Inversiones Financieras y Otras Provisiones	0	0	0	0	0	0
Inversiones para el Fomento de Actividades Productivas	0	0	0	0	0	0
Acciones y Participaciones de Capital	0	0	0	0	0	0
Compra de Títulos y Valores	0	0	0	0	0	0
Concesión de Prestamos	0	0	0	0	0	0
Inversiones en Fideicomisos, Mandatos, y otros Análogos Fideicomisos de Desastres Naturales (Informativo)	0	0	0	0	0	0
Otras Inversiones Financieras	0	0	0	0	0	0
Provisiones para Contingencias y otras Erogaciones Especiales	0	0	0	0	0	0
Participaciones y Aportaciones	0	0	0	0	0	0
Participaciones	0	0	0	0	0	0
Aportaciones	0	0	0	0	0	0
Convenios	0	0	0	0	0	0
Deuda Pública	0	0	0	0	0	0
Amortización de la Deuda Pública	0	0	0	0	0	0

Bajo protesta de decir la verdad declaramos que los Estados Financieros y sus Notas son razonablemente correctos y responsabilidad del emisor.


 Dra. Lisbelly Domínguez Ruvalcaba
 Directora General


 M.A.R.H. Paola Guadalupe Leyva García
 Jefa del Departamento Administrativo

Cuenta Pública
Estado Analítico del Ejercicio del Presupuesto de Egresos Detallado -
LDF (Clasificación por Objeto del Gasto)
Del 1 de Enero al 31 de Diciembre de 2016


(Pesos)


Ente Público: INSTITUTO DE INOVACIÓN Y COMPETITIVIDAD

Poder Ejecutivo: PARAESTATALES

Concepto	Aprobado	Ampliaciones/(Reducciones)	Modificado	Devengado	Pagado	Subejercicio
Intereses de la Deuda Pública	0	0	0	0	0	0
Comisiones de la Deuda Pública	0	0	0	0	0	0
Gastos de la Deuda Pública	0	0	0	0	0	0
Costos por Coberturas	0	0	0	0	0	0
Apoyos Financieros	0	0	0	0	0	0
Adeudos de Ejercicios Fiscales Anteriores (ADEFAS)	0	0	0	0	0	0
Total Egresos	5,465,321	7,151,996	12,617,317	1,152,839	11,769,684	11,464,478

Bajo protesta de decir la verdad declaramos que los Estados Financieros y sus Notas son razonablemente correctos y responsabilidad del emisor.


 Dra. Lisbeily Domínguez Ruvalcaba
 Directora General


 M.A.R.H. Paola Guadalupe Leyva García
 Jefa del Departamento Administrativo


Cuenta Pública
 Estado Analítico del Ejercicio del Presupuesto de Egresos Detallado -
 LDF (Clasificación Administrativa)
 Del 1 de Enero al 31 de Diciembre de 2016
 (Pesos)


Ente Público: INSTITUTO DE INOVACIÓN Y COMPETITIVIDAD

Poder Ejecutivo: PARAESTATALES

Concepto	Aprobado	Ampliaciones/(Reducciones)	Modificado	Devengado	Pagado	Subejercicio
Instituto de Innovación y Competitividad	5,465,321	7,151,995	12,617,316	1,152,839	11,769,704	11,464,477

Bajo protesta de decir la verdad declaramos que los Estados Financieros y sus Notas son razonablemente correctos y responsabilidad del emisor.


 Dra. Lisbeily Domínguez Ruvalcaba
 Directora General


 M.A.R.H. Paola Guadalupe Leyva Garcia
 Jefa del Departamento Administrativo

Cuenta Pública
Estado Analítico del Ejercicio del Presupuesto de Egresos Detallado -
LDF (Clasificación Funcional)
Del 1 de Enero al 31 de Diciembre de 2016


(Pesos)

Ente Público: INSTITUTO DE INOVACIÓN Y COMPETITIVIDAD


Poder Ejecutivo: PARAESTATALES

Concepto	Aprobado	Ampliaciones/(Reducciones)	Modificado	Devengado	Pagado	Subejercicio
Gasto No Etiquetado	5,465,321	956,370	6,421,691	472,839	8,360,736	5,948,852
Gobierno	0	0	0	0	0	0
Legislación	0	0	0	0	0	0
Justicia	0	0	0	0	0	0
Coordinación de la Política de Gobierno	0	0	0	0	0	0
Relaciones Exteriores	0	0	0	0	0	0
Asuntos Financieros	0	0	0	0	0	0
Seguridad Nacional	0	0	0	0	0	0
Asuntos de Orden Público y Seguridad Interior	0	0	0	0	0	0
Otros Servicios Generales	0	0	0	0	0	0
Desarrollo Social	0	0	0	0	0	0
Protección Ambiental	0	0	0	0	0	0
Vivienda y Servicios a la Comunidad	0	0	0	0	0	0
Salud	0	0	0	0	0	0
Recreación, Cultura y Otras Manifestaciones Sociales	0	0	0	0	0	0
Educación	0	0	0	0	0	0
Protección Social	0	0	0	0	0	0
Otros Asuntos Sociales	0	0	0	0	0	0
Desarrollo Económico	5,465,321	956,370	6,421,691	472,839	8,360,736	5,948,852
Asuntos Económicos, Comerciales y Laborales en General	0	0	0	0	0	0
Agropecuaria, Silvicultura, Pesca y Caza	0	0	0	0	0	0
Combustibles y Energía	0	0	0	0	0	0
Minería, Manufacturas y Construcción	0	0	0	0	0	0
Transporte	0	0	0	0	0	0
Comunicaciones	0	0	0	0	0	0
Turismo	0	0	0	0	0	0
Ciencia, Tecnología e Innovación	5,465,321	956,370	6,421,691	472,839	8,360,736	5,948,852
Otras Industrias y Otros Asuntos Económicos	0	0	0	0	0	0
Otras no Clasificadas en Funciones Anteriores	0	0	0	0	0	0
Transacciones de la Deuda Pública/Costo Financiero de la Deuda	0	0	0	0	0	0
Transferencias, Participaciones y Aportaciones entre Diferentes Niveles y Ordenes de Gobierno	0	0	0	0	0	0
Saneamiento del Sistema Financiero	0	0	0	0	0	0
Adeudos de Ejercicios Fiscales Anteriores	0	0	0	0	0	0
Gasto Etiquetado	0	6,195,626	6,195,626	680,000	3,408,948	5,515,626
Gobierno	0	0	0	0	0	0
Legislación	0	0	0	0	0	0
Justicia	0	0	0	0	0	0
Coordinación de la Política de Gobierno	0	0	0	0	0	0
Relaciones Exteriores	0	0	0	0	0	0
Asuntos Financieros	0	0	0	0	0	0
Seguridad Nacional	0	0	0	0	0	0
Asuntos de Orden Público y Seguridad Interior	0	0	0	0	0	0
Otros Servicios Generales	0	0	0	0	0	0
Desarrollo Social	0	0	0	0	0	0
Protección Ambiental	0	0	0	0	0	0

Bajo protesta de decir la verdad declaramos que los Estados Financieros y sus Notas son razonablemente correctos y responsabilidad del emisor.


 Dra. Lisbeily Domínguez Ruvalcaba
 Directora General

Página 47


 M.A.R.H. Paola Guadalupe Leyva Garcia
 Jefa del Departamento Administrativo


Cuenta Pública
Estado Analítico del Ejercicio del Presupuesto de Egresos Detallado -
LDF (Clasificación Funcional)
Del 1 de Enero al 31 de Diciembre de 2016
(Pesos)


Ente Público: INSTITUTO DE INOVACIÓN Y COMPETITIVIDAD

Poder Ejecutivo: PARAESTATALES

Concepto	Aprobado	Ampliaciones/(Reducciones)	Modificado	Devengado	Pagado	Subejercicio
Vivienda y Servicios a la Comunidad	0	0	0	0	0	0
Salud	0	0	0	0	0	0
Recreación, Cultura y Otras Manifestaciones Sociales	0	0	0	0	0	0
Educación	0	0	0	0	0	0
Protección Social	0	0	0	0	0	0
Otros Asuntos Sociales	0	0	0	0	0	0
Desarrollo Económico	0	6,195,626	6,195,626	680,000	3,408,948	5,515,626
Asuntos Económicos, Comerciales y Laborales en General	0	0	0	0	0	0
Agropecuaria, Silvicultura, Pesca y Caza	0	0	0	0	0	0
Combustibles y Energía	0	0	0	0	0	0
Minería, Manufacturas y Construcción	0	0	0	0	0	0
Transporte	0	0	0	0	0	0
Comunicaciones	0	0	0	0	0	0
Turismo	0	0	0	0	0	0
Ciencia, Tecnología e Innovación	0	6,195,626	6,195,626	680,000	3,408,948	5,515,626
Otras Industrias y Otros Asuntos Económicos	0	0	0	0	0	0
Otras no Clasificadas en Funciones Anteriores	0	0	0	0	0	0
Transacciones de la Deuda Pública/Costo Financiero de la Deuda	0	0	0	0	0	0
Transferencias, Participaciones y Aportaciones entre Diferentes Niveles y Ordenes de Gobierno	0	0	0	0	0	0
Saneamiento del Sistema Financiero	0	0	0	0	0	0
Adeudos de Ejercicios Fiscales Anteriores	0	0	0	0	0	0
Total de Egresos	5,465,321	7,151,996	12,617,317	1,152,839	11,769,684	11,464,478

Bajo protesta de decir la verdad declaramos que los Estados Financieros y sus Notas son razonablemente correctos y responsabilidad del emisor.


Dra. Lisbelly Domínguez Rivalcaba
Directora General


M.A.R.H. Paola Guadalupe Leyva Garcia
Jefa del Departamento Administrativo

Cuenta Pública
Estado Analítico del Ejercicio del Presupuesto de Egresos Detallado -
LDF (Clasificación de Servicios Personales por Categoría)
Del 1 de Enero al 31 de Diciembre de 2016


(Pesos)


Ente Público: INSTITUTO DE INOVACIÓN Y COMPETITIVIDAD

Poder Ejecutivo: PARAESTATALES

Concepto	Aprobado	Ampliaciones/(Reducciones)	Modificado	Devengado	Pagado	Subejercicio
Gasto No Etiquetado	0	0	0	0	0	0
Personal Administrativo y de Servicio Público	0	0	0	0	0	0
Magisterio	0	0	0	0	0	0
Servicios de Salud	0	0	0	0	0	0
Personal Administrativo	0	0	0	0	0	0
Personal Médico, Paramédico y afin	0	0	0	0	0	0
Seguridad Pública	0	0	0	0	0	0
Gastos Asociados a la Implementación de Nuevas Leyes Federales o Reformas a las mismas	0	0	0	0	0	0
Nombre del Programa o la Ley 1	0	0	0	0	0	0
Nombre del Programa o la Ley 2	0	0	0	0	0	0
Sentencias Laborales Definitivas	0	0	0	0	0	0
Gasto Etiquetado	0	0	0	0	0	0
Personal Administrativo y de Servicio Público	0	0	0	0	0	0
Magisterio	0	0	0	0	0	0
Servicios de Salud	0	0	0	0	0	0
Personal Administrativo	0	0	0	0	0	0
Personal Médico, Paramédico y afin	0	0	0	0	0	0
Seguridad Pública	0	0	0	0	0	0
Gastos Asociados a la Implementación de Nuevas Leyes Federales o Reformas a las mismas	0	0	0	0	0	0
Nombre del Programa o la Ley 1	0	0	0	0	0	0
Nombre del Programa o la Ley 2	0	0	0	0	0	0
Sentencias Laborales Definitivas	0	0	0	0	0	0
Total del Gasto en Servicios Personales	0	0	0	0	0	0

Bajo protesta de decir la verdad declaramos que los Estados Financieros y sus Notas son razonablemente correctos y responsabilidad del emisor.


 Dra. Lisbeily Domínguez Ruyalcaba
 Directora General


 M.A.R.H. Paola Guadalupe Leyva García
 Jefa del Departamento Administrativo


Cuenta Pública
Gasto por Categoría Programática
Del 1 de Enero al 31 de Diciembre de 2016
(Pesos)

Ente Público: INSTITUTO DE INOVACIÓN Y COMPETITIVIDAD

Poder Ejecutivo: PARAESTATALES

Concepto	Aprobado	Ampliaciones / (Reducciones)	Modificado	Devengado	Pagado	Subejercicio
Programas						
Subsidios: Sector Social y Privado o Entidades Federativas y Municipios	0	0	0	0	0	0
Sujetos a Reglas de Operación	0	0	0	0	0	0
Otros Subsidios	0	0	0	0	0	0
Desempeño de las Funciones	5,465,321	302,922	5,768,243	472,839	8,360,736	5,295,404
Prestación de Servicios Públicos	5,465,321	302,922	5,768,243	472,839	8,360,736	5,295,404
Provisión de Bienes Públicos	0	0	0	0	0	0
Planeación, seguimiento y evaluación de políticas públicas	0	0	0	0	0	0
Promoción y fomento	0	0	0	0	0	0
Regulación y supervisión	0	0	0	0	0	0
Funciones de las Fuerzas Armadas (Únicamente Gobierno Federal)	0	0	0	0	0	0
Específicos	0	0	0	0	0	0
Proyectos de Inversión	0	0	0	0	0	0
Administrativos y de Apoyo	0	0	0	0	0	0
Apoyo al proceso presupuestario y para mejorar la eficiencia institucional	0	0	0	0	0	0
Apoyo a la función pública y al mejoramiento de la gestión	0	0	0	0	0	0
Operaciones ajenas	0	0	0	0	0	0
Compromisos	0	0	0	0	0	0
Obligaciones de cumplimiento de resolución jurisdiccional	0	0	0	0	0	0
Desastres Naturales	0	0	0	0	0	0
Obligaciones	0	0	0	0	0	0
Pensiones y jubilaciones	0	0	0	0	0	0
Aportaciones a la seguridad social	0	0	0	0	0	0
Aportaciones a fondos de estabilización	0	0	0	0	0	0
Aportaciones a fondos de inversión y reestructura de pensiones	0	0	0	0	0	0
Programas de Gasto Federalizado (Gobierno Federal)	0	6,849,073	6,849,073	680,000	3,408,948	6,169,073
Gasto Federalizado	0	6,849,073	6,849,073	680,000	3,408,948	6,169,073
Participaciones a entidades federativas y municipios	0	0	0	0	0	0
Costo financiero, deuda o apoyos a deudores y ahorradores de la banca	0	0	0	0	0	0
Adeudos de ejercicios fiscales anteriores	0	0	0	0	0	0
Total del Gasto	5,465,321	7,151,995	12,617,316	1,152,839	11,769,684	11,464,477

Bajo protesta de decir la verdad declaramos que los Estados Financieros y sus Notas son razonablemente correctos y responsabilidad del emisor.


Dra. Lisbeily Domínguez Ruvalcaba

Directora General

Página 50


M.A.R.H. Paola Guadalupe Leyva García
Jefa del Departamento Administrativo


Cuenta Pública
Programas y Proyectos de Inversión
Del 1 de Enero al 31 de Diciembre de 2016
(Pesos)

Ente Público: INSTITUTO DE INOVACIÓN Y COMPETITIVIDAD

Poder Ejecutivo: PARAESTATALES

PROGRAMAS Y PROYECTOS DE INVERSIÓN
NO APLICA

Bajo protesta de decir la verdad declaramos que los Estados Financieros y sus Notas son razonablemente correctos y responsabilidad del emisor.


Dra. Lisbeily Domínguez Ruvalcaba
Directora General

Página 51


M.A.R.H. Paola Guadalupe Leyva García
Jefa del Departamento Administrativo

GOBIERNO DEL ESTADO DE CHIHUAHUA
SEGUIMIENTO A LA MATRIZ DE INDICADORES
Cuarto Trimestre 2016

Ultima Actualización 31-12-2016
Hoja No. 1 de 11
Fecha de Impresión 31/01/2017
PRBRREP567

433-INSTITUTO DE INNOVACION Y COMPETITIVIDAD

1117800E20801 - SOCIALIZACION DE LA CIENCIA / DESARROLLO CIENTIFICO Y TECNOLÓGICO

Definición del Programa	Población	Tipo	Beneficiarios		
			Mujeres	Hombres	Total
Promover entre los niños, jóvenes estudiantes, maestros y padres de familia la socialización y apropiación del conocimiento científico generado en la entidad, a través de distintos medios de comunicación y eventos.	REFERENCIA	CIUDADANOS	946.728	921.525	1.868.653
	OBJETIVO	CIUDADANOS	750	750	1.500
	POSTERGADA	CIUDADANOS	945.228	920.425	1.865.653
	POTENCIAL	CIUDADANOS	945.978	921.175	1.867.153
Recursos del Programa					
	Presupuesto Autorizado	Presupuesto Modificado	Gaste	Variación Presup. Modificado vs Gasto	
	1.617.334	1.513.500	146.053	1.367.447	

Alineaciones

Alineación al Plan Nacional de Desarrollo			Periodo
Eje	N3	México con Educación de Calidad	2013-2018
Tema	04	Ciencia, Tecnología e Innovación	
Subtema	00	Ciencia, Tecnología e Innovación	
Objetivo	001	Hacer del desarrollo científico, tecnológico y la innovación pilares para el progreso económico y social sostenible.	
Estrategia	005	Contribuir al fortalecimiento de la infraestructura científica y tecnológica del país.	
Línea de Acción	003	Extender y mejorar los canales de comunicación y difusión de la investigación científica y tecnológica, con el fin de sumar esfuerzos y recursos en el desarrollo de proyectos.	

Alineación al Plan Estatal de Desarrollo			Periodo
Eje	E2	DESARROLLO REGIONAL Y COMPETITIVIDAD	2010-2016
Tema	03	DESARROLLO CIENTIFICO Y TECNOLÓGICO	
Subtema	01	DESARROLLO CIENTIFICO Y TECNOLÓGICO	
Objetivo	003	Difundir y divulgar los resultados de la ciencia, tecnología e innovación para incidir en el desarrollo económico y social de la entidad, fuertemente apoyado por el Sistema de Información Científica y Tecnológica.	
Estrategia	001	Promover la socialización y apropiación de la ciencia, la tecnología y la innovación para que el conocimiento esté al alcance de la sociedad.	
Línea de Acción	001	Realizar eventos de difusión y divulgación que pongan al alcance de la sociedad el conocimiento científico, tecnológico y de innovación.	

FUENTES DE FINANCIAMIENTO

Clave	Fuente	Origen	Porcentaje	Autorizado	Modificado	Gasto	Variación
110116	RECURSOS DEL ESTADO 2016	ESTATAL	100.00	1.617.334	1.513.500	146.053	1.367.447

GOBIERNO DEL ESTADO DE CHIHUAHUA
SEGUIMIENTO A LA MATRIZ DE INDICADORES
Cuarto Trimestre 2016

Última Actualización 31-12-2016
Hoja No. 2 de 11
Fecha de Impresión 31/01/2017
PRBRREP567

433-INSTITUTO DE INNOVACION Y COMPETITIVIDAD

1117800E20801 - SOCIALIZACION DE LA CIENCIA / DESARROLLO CIENTIFICO Y TECNOLÓGICO

Referencia	Resumen Narrativo	Nombre del Indicador / Descripción del Indicador	Datos del Indicador			Avance de la Meta del Indicador								Medios de Verificación	Supuestos
			Método de Cálculo	Tipo / Dimensión / Frecuencia	Fórmula / Variables de la Fórmula	Unidad de Medida	Línea Base	Meta Programada	Meta Reprogramada	Valor Logrado del Trimestre	%	Valor Logrado Acumulado	%		
FIN	Contribuir a promover el conocimiento científico mediante la generación de información científica	Variación porcentual de hombres y mujeres atendidos -Es el comparativo con el año anterior de los hombre y las mujeres que se atendieron a través de las actividades de los foros, semana de ciencia y revistas publicadas	VARIACION_POR ESTRATEGICO CENTUAL	EFICACIA	$((NIAE2016/NIAE2015)-1)*100$	CIUDADANAS Y CIUDADANOS	0	0	0	39		39	Registros y sitio oficial: http://www.coecytech.gob.mx	Personas interesadas en la publicaciones.	
			ANUAL	EFICACIA	NIAE2016 = Número de individuos atendidos en el Estado año actual 2016 NIAE2015 = Número de individuos atendidos en el Estado año anterior 2015	CIUDADANAS Y CIUDADANOS	2,000	2,000	2,000	97,000		97,000			
PROPOSITO	La población es beneficiada con la información científica, tecnológica y de innovación.	Variación porcentual de artículos publicados -Es el comparativo con respecto al año anterior del número de artículos contenidos en la revista donde se muestran resultados de los proyectos de investigación.	VARIACION_POR ESTRATEGICO CENTUAL	EFICACIA	$((PUBLICACIONES2016/PUBLICACIONES2015)-1)*100$	CIUDADANAS Y CIUDADANOS	0	0	0	0		0	Registros y sitio oficial: http://www.coecytech.gob.mx/	Las y los investigadores inscritos en el Sistema Estatal de Investigadores que se encuentran en el Sistema Nacional de Investigadores.	
			ANUAL	EFICACIA	PUBLICACIONES2016 = Publicaciones año actual 2016 PUBLICACIONES2015 = Publicaciones año actual 2016	CIUDADANAS Y CIUDADANOS	2,000	2,000	2,000	0		0			
			ANUAL	EFICACIA	PUBLICACIONES2016 = Publicaciones año actual 2016 PUBICACIONES2015 = Publicaciones año anterior 2015	CIUDADANAS Y CIUDADANOS	2,000	2,000	2,000	0		0			
Componente C01	Publicaciones de la revista "Ciencia, tecnología e innovación" distribuidas.	Variación porcentual de revistas distribuidas. -Revista de "Ciencia, Tecnología e Innovación" distribuidas en relación al año anterior.	GESTION	GESTION	$((TRD2016/TRD2015)-1)*100$	CIUDADANAS Y CIUDADANOS	0	0	0	0		0	Registros y sitio oficial: http://www.i2c.com.mx	Las y los lectores interesados en conocer el contenido de la revista	
			ANUAL	EFICACIA	TRD2016 = Total de revistas distribuidas año actual 2016 TRD2015 = Total de revistas distribuidas año anterior 2015	CIUDADANAS Y CIUDADANOS	2,000	2,000	2,000	0		0			
Componente C02	Publicaciones de la revista infantil de ciencia y tecnología distribuidas.	Variación porcentual de revistas distribuidas. -Revista infantil de ciencia y tecnología distribuidas en relación al año anterior.	GESTION	GESTION	$((TRD2016/TRD2015)-1)*100$	CIUDADANAS Y CIUDADANOS	0	0	0	0		0	Registros y sitio oficial: http://www.i2c.com.mx	Las y los lectores interesados en conocer el contenido de la revista.	
			ANUAL	EFICACIA	TRD2016 = Total de revistas distribuidas año actual 2016 TRD2015 = Total de revistas distribuidas año anterior 2015	CIUDADANAS Y CIUDADANOS	2,000	2,000	2,000	0		0			
Componente C03	Foro de resultados de proyectos de investigación impartidos.	Variación porcentual de participantes. -Foro de resultados de proyectos de investigación.	GESTION	GESTION	$((NP2016/NP2015)-1)*100$	CIUDADANAS Y CIUDADANOS	45	45	45	-100		-100	Registros y sitio oficial: http://www.coecytech.gob.mx/	Las y los interesados en participar como expositores o en mesas de trabajo.	
			ANUAL	EFICACIA	NP2016 = Número de participante año actual 2016 NP2015 = Número de participante año anterior 2015	CIUDADANAS Y CIUDADANOS	400	400	400	0		0			
Componente C04	Semana nacional de ciencia y tecnología realizada	Variación porcentual de estudiantes atendidos. -Semana nacional de ciencia y tecnología en relación a los estudiantes atendidos en comparación al año anterior.	GESTION	GESTION	$((NEA2016/NEA2015)-1)*100$	CIUDADANAS Y CIUDADANOS	0	0	0	39		39	Registros y sitio oficial: http://www.coecytech.gob.mx/	Cobertura de cada actividad realizada por parte de las instituciones para que atiendan mayor número de estudiantes.	
			ANUAL	EFICACIA	NEA2016 = Número de estudiantes atendidos año actual 2016 NEA2015 = Número de estudiantes atendidos año anterior 2015	CIUDADANAS Y CIUDADANOS	77,500	77,500	77,500	97,000		97,000			

GOBIERNO DEL ESTADO DE CHIHUAHUA
SEGUIMIENTO A LA MATRIZ DE INDICADORES
Cuarto Trimestre 2016

Ultima Actualización 31-12-2016
Hoja No. 3 de 11
Fecha de Impresión 31/01/2017
PRBRREP567

433-INSTITUTO DE INNOVACION Y COMPETITIVIDAD

1117800/E20801 - SOCIALIZACION DE LA CIENCIA / DESARROLLO CIENTIFICO Y TECNOLÓGICO

Referencia	Resumen Narrativo	Nombre del Indicador / Descripción del Indicador	Método de Cálculo	Datos del Indicador			Avance de la Meta del Indicador						Medios de Verificación	Supuestos
				Tipo / Dimensión / Frecuencia	Fórmula / Variables de la Fórmula	Unidad de Medida	Línea Base	Meta Programada	Meta Reprogramada	Valor Logrado del Trimestre	%	Valor Logrado Acumulado		
Actividad C0101	Edición de la revista "Ciencia, Tecnología e Innovación Editadas.	-Variación porcentual de ediciones. -Publicación y distribución de la revista de Ciencia, Tecnología e Innovación.	GESTIÓN	GESTIÓN	$((TRE2016/TRE2015)-1)*100$		0	0	0	0	0	0	Registros y sitio oficial http://www.coecytech.gob.mx/	Las y los lectores interesados en conocer el contenido de la revista
				EFICACIA	TRE2016 = Total de revistas editadas año actual 2016	CIUDADANAS Y CIUDADANOS	2,000	2,000	2,000	0	0			
				ANUAL	TRE2015 = Total de revistas editadas año anterior 2015	CIUDADANAS Y CIUDADANOS	2,000	2,000	2,000	0	0			
Actividad C0201	Publicación y distribución de la revista infantil "Ciencia, Tecnología e Innovación"	-Variación porcentual de ediciones. -Publicación y distribución de la revista de "Ciencia, Tecnología e Innovación"	GESTIÓN	GESTIÓN	$((TRE2016/TRE2015)-1)*100$		0	0	0	0	0	0	Registro y sitio oficial http://coecytech.gob.mx/	Lectores interesados en conocer el contenido de la revista
				EFICACIA	TRE2016 = Total de revistas editadas año actual 2016	CIUDADANAS Y CIUDADANOS	2,000	2,000	2,000	0	0			
				ANUAL	TRE2015 = Total de revistas editadas año anterior 2015	CIUDADANAS Y CIUDADANOS	2,000	2,000	2,000	0	0			
Actividad C0301	Realización de Foro de Resultados.	-Variación porcentual de participantes. -Realización del Foro de resultados.	GESTIÓN	GESTIÓN	$((NP2016/NP2015)-1)*100$		45	45	45	-100	-100	-100	Registro y sitio oficial http://www.coecytech.gob.mx/	Las y los asistentes interesados en conocer los resultados de los proyectos de investigación.
				EFICACIA	NP2016 = Numero de participantes año actual 2016	CIUDADANAS Y CIUDADANOS	400	400	400	0	0			
				ANUAL	NP2015 = Numero de participantes año anterior 2015	CIUDADANAS Y CIUDADANOS	275	275	275	400	400			
Actividad C0401	Realización de la Semana Nacional de Ciencia y Tecnología.	-Variación porcentual de actividades presentadas. -Realización de la SNCYT.	GESTIÓN	GESTIÓN	$((NAP2016/NAP2015)-1)*100$		0	0	0	3	3	3	Registro y sitio oficial http://www.coecytech.gob.mx/	Que las instituciones realicen las actividades comprometidas.
				EFICACIA	NAP2016 = Numero de actividades presentadas año actual 2016	ACTIVIDADES	520	520	520	600	600			
				ANUAL	NAP2015 = Numero de actividades presentadas año anterior 2015	ACTIVIDADES	520	520	520	580	580			

GOBIERNO DEL ESTADO DE CHIHUAHUA
SEGUIMIENTO A LA MATRIZ DE INDICADORES
Cuarto Trimestre 2016


Ultima Actualizacion 31-12-2016
Hoja No. 4 de 11
Fecha de Impresión 31/01/2017
PRBRREP567

433-INSTITUTO DE INNOVACION Y COMPETITIVIDAD

1117800/E20801 - SOCIALIZACION DE LA CIENCIA / DESARROLLO CIENTIFICO Y TECNOLÓGICO

Justificación de Diferencia de Avance con Respecto a las Metas Programadas

Responsable de Programa


Dra. Lisbelly Domínguez Ruvalcaba
Directora General

GOBIERNO DEL ESTADO DE CHIHUAHUA
SEGUIMIENTO A LA MATRIZ DE INDICADORES
Cuarto Trimestre 2016

Ultima Actualización 31-12-2016
Hoja No. 5 de 11
Fecha de Impresión 31/01/2017
PRBRREP567

433-INSTITUTO DE INNOVACION Y COMPETITIVIDAD

1117900E20001 - CIENCIA, TECNOLOGIA E INNOVACION / DESARROLLO CIENTIFICO Y TECNOLÓGICO

Definición del Programa

Apoyar el desarrollo científico y tecnológico estatal de los investigadores de empresas, centros de investigación, IES y personas físicas, mediante el financiamiento de proyectos de investigación científica y tecnológica, así como fortalecimiento de los recursos humanos dedicados a la investigación.

Población	Tipo	Beneficiarios		
		Mujeres	Hombres	Total
OBJETIVO	PERSONAS	750	750	1,500
REFERENCIA	PERSONAS	946,728	921,825	1,868,653
POSTERGADA	PERSONAS	945,228	920,425	1,865,653
POTENCIAL	PERSONAS	945,978	921,175	1,867,153

Recursos del Programa

Presupuesto Autorizado	Presupuesto Modificado	Gasto	Variación Presup. Modificado vs Gasto
3,458,587	3,496,317	5,636,498	-2,140,181

Alineaciones

Alineación al Plan Nacional de Desarrollo

Periodo 2013-2018

Eje	N3	México con Educación de Calidad
Tema	04	Ciencia, Tecnología e Innovación
Subtema	00	Ciencia, Tecnología e Innovación
Objetivo	001	Hacer del desarrollo científico, tecnológico y la innovación pilares para el progreso económico y social sostenible.
Estrategia	001	Contribuir a que la inversión nacional en investigación científica y desarrollo tecnológico crezca anualmente y alcance un nivel de 1% del PIB.
Línea de Acción	005	Fomentar el aprovechamiento de las fuentes de financiamiento internacionales para CTI.

Alineación al Plan Estatal de Desarrollo

Periodo 2010-2016

Eje	E2	DESARROLLO REGIONAL Y COMPETITIVIDAD
Tema	08	DESARROLLO CIENTIFICO Y TECNOLÓGICO
Subtema	01	DESARROLLO CIENTIFICO Y TECNOLÓGICO
Objetivo	001	Impulsar, coordinar y operar acciones que contribuyan a la consolidación del Sistema Estatal de Ciencia, Tecnología e Innovación procurando que éste aporte al desarrollo humano, económico-productivo y social de Chihuahua.
Estrategia	001	Promover el fortalecimiento del Sistema Estatal de Ciencia, Tecnología e Innovación para alinear las acciones que permitan desarrollar una sociedad basada en el conocimiento.
Línea de Acción	008	Aumentar la participación estatal y federal en el Fondo Mixto CONACYT-Gobierno del Estado de Chihuahua.

FUENTES DE FINANCIAMIENTO

Clave	Fuente	Origen	Porcentaje	Autorizado	Modificado	Gasto	Variación
110116	RECURSOS DEL ESTADO 2016	ESTATAL	100.00	3,458,587	3,496,317	5,636,498	-2,140,181

GOBIERNO DEL ESTADO DE CHIHUAHUA
SEGUIMIENTO A LA MATRIZ DE INDICADORES
Cuarto Trimestre 2016

Ultima Actualización 31-12-2016
Hoja No. 6 de 11
Fecha de Impresión 31/01/2017
PRBRREP567

433-INSTITUTO DE INNOVACION Y COMPETITIVIDAD

1117900/E20801 - CIENCIA, TECNOLOGIA E INNOVACION / DESARROLLO CIENTIFICO Y TECNOLÓGICO

Referencia	Resumen Narrativo	Nombre del Indicador / Descripción del Indicador	Método de Cálculo	Datos del Indicador			Línea Base	Avance de la Meta del Indicador				Medios de Verificación	Supuestos	
				Tipo / Dimensión / Frecuencia	Fórmula / Variables de la Fórmula	Unidad de Medida		Meta Programada	Meta Reprogramada	Valor Logrado del Trimestre	%			Valor Logrado Acumulado
FIN	Contribuir al desarrollo de investigaciones científicas y tecnológicas en el estado a través de apoyos para la realización de los proyectos de investigación	Variación porcentual del recurso destinado para apoyar proyectos de investigación científica y tecnológica	VARIACION POR CENTUAL	EFICACIA	$((RDPICT2016/RDPICT2015)-1)*100$	INVESTIGADO RES	110	110	110	0	0	0	Registro y sitio oficial: http://www.coecytech.gob.mx	Las y los solicitantes de apoyo para otorgarles el financiamiento para los proyectos de investigación que cumplan con la convocatoria.
		-Medición del recurso que se utiliza para financiar proyectos de investigación científica y tecnológica en relación a los recursos que se otorgaron en el año anterior		ANUAL	RDPICT2016 = Recurso destinado para proyectos de investigación científica y tecnológica año actual 2016	RES	110	110	110	0	0	0		
PROPOSITO	Las y los científicos beneficiados con apoyos para el desarrollo de proyectos científicos, tecnológicos e innovación.	Porcentaje de apoyos otorgados.	PORCENTUAL	ESTRATEGICO	$(TAO/TAS)*100$	APOYO	100	100	100	0	0	0	Registro y sitio oficial: http://www.coecytech.gob.mx/	Las y los solicitantes cumplen con los requisitos de las convocatorias para acceder a los apoyos.
		-Medición del número de apoyos otorgados en relación a los que fueron solicitados		EFICACIA	TAO = Total de apoyos otorgados	APOYO	20	20	20	0	0	0		
				ANUAL	TAS = Total de apoyos solicitados	APOYO	20	20	20	0	0	0		
Componente C01	Fidelcomiso Fondo Mixto-Conacyt Gobierno del Estado Chihuahua Administrado.	Variación porcentual del número de proyectos apoyados.	GESTION	GESTION	$((NPA2016/NPA2015)-1)*100$	PERSONAS	22	22	22	0	0	0	Registros y sitio oficial: http://www.coecytech.gob.mx/	Instituciones que apliquen recursos otorgados del Fomix para realizar proyectos de investigación.
		-Fidelcomiso Fondo Mixto Conacyt Gobierno del Estado de Chihuahua administrado.		EFICACIA	NPA2016 = Número de proyectos apoyados año actual 2016	PERSONAS	22	22	22	0	0	0		
				ANUAL	NPA2015 = Número de proyectos apoyados año anterior 2015	PERSONAS	22	22	22	0	0	0		
Componente C02	Becas al extranjero otorgadas.	Variación porcentual de becas otorgadas.	GESTION	GESTION	$((NBO2016/NBO2015)-1)*100$	PERSONAS	67	67	67	0	0	-20	Registro y sitio oficial: http://www.coecytech.gob.mx/	Candidatos obtienen el grado de maestría y doctorados.
		-Becas al extranjero otorgadas		EFICACIA	NBO2016 = Número de becas otorgadas año actual 2016	PERSONAS	50	50	50	0	68	68		
				ANUAL	NBO2015 = Número de becas otorgadas año anterior 2015	PERSONAS	30	30	30	0	85	85		
Actividad C0101	Operación del Fondo Mixto.	Variación porcentual del número de proyectos en operación.	GESTION	GESTION	$((NPO2016/NPO2015)-1)*100$	PERSONAS	190	190	190	0	0	0	Registro y sitio oficial: http://www.coecytech.gob.mx/	Proyectos que sigan en operación
		-Operación del Fondo Mixto.		EFICACIA	NPO2016 = Número de proyectos en operación año actual 2016	PERSONAS	190	190	190	0	0	0		
				ANUAL	NPO2015 = Número de proyectos en operación año anterior 2015	PERSONAS	190	190	190	0	0	0		
Actividad C0201	Operación del programa de becas.	Porcentaje de becas otorgadas.	GESTION	GESTION	$(BO/BS)*100$	BECAS	167	167	167	0	0	0	Registro y sitio oficial: http://www.coecytech.gob.mx/	Las y los interesados en solicitar una beca para posgrado y que sean candidatos para recibirla.
		-Operación del programa de becas.		EFICACIA	BO = Becas otorgadas	BECAS	50	50	50	0	0	0		
				ANUAL	BS = Becas solicitadas	BECAS	30	30	30	0	0	0		

GOBIERNO DEL ESTADO DE CHIHUAHUA
SEGUIMIENTO A LA MATRIZ DE INDICADORES
Cuarto Trimestre 2016


Ultima Actualización 31-12-2016
Hoja No. 7 de 11
Fecha de Impresión 31/01/2017
PRBRREP567

433-INSTITUTO DE INNOVACION Y COMPETITIVIDAD

1117900/E20801 - CIENCIA, TECNOLOGIA E INNOVACION / DESARROLLO CIENTIFICO Y TECNOLOGICO

Justificación de Diferencia de Avance con Respecto a las Metas Programadas

Responsable de Programa


Dra. Lisbelly Domínguez Ruvalcaba
Directora General

GOBIERNO DEL ESTADO DE CHIHUAHUA
SEGUIMIENTO A LA MATRIZ DE INDICADORES
Cuarto Trimestre 2016

Última Actualización 31-12-2016
Hoja No. 8 de 11
Fecha de Impresión 31/01/2017
PRBRREP567

433-INSTITUTO DE INNOVACIÓN Y COMPETITIVIDAD

1118000/E/20801 - VINCULACIÓN CIENTÍFICA Y TECNOLÓGICA / DESARROLLO CIENTÍFICO Y TECNOLÓGICO

Definición del Programa

Reconocer y estimar la labor científica y tecnológica que realizan las y los investigadores y tecnólogos en el territorio estatal, así como su permanencia en el Sistema Estatal de Investigación, a través del Premio Estatal de Ciencia y Tecnología, Convocatorias y Publicaciones.

Población	Tipo	Beneficiarios		
		Mujeres	Hombres	Total
OBJETIVO	INVESTIGADORES	750	750	1.500
POSTERGADA	INVESTIGADORES	945.228	920.425	1.865.653
POTENCIAL	INVESTIGADORES	945.978	921.175	1.867.153
REFERENCIA	INVESTIGADORES	946.728	921.925	1.868.653

Recursos del Programa

Presupuesto Autorizado	Presupuesto Modificado	Gasto	Variación Presup. Modificado vs Gasto
389.400	384.585	3.084.625	-2.690.039

Alineaciones

Alineación al Plan Nacional de Desarrollo

Periodo 2013-2018

Eje	N3	México con Educación de Calidad
Tema	D4	Ciencia, Tecnología e Innovación
Subtema	00	Ciencia, Tecnología e Innovación
Objetivo	001	Hacer del desarrollo científico, tecnológico y la innovación pilares para el progreso económico y social sostenible.
Estrategia		
Línea de Acción		

Alineación al Plan Estatal de Desarrollo

Periodo 2010-2016

Eje	E2	DESARROLLO REGIONAL Y COMPETITIVIDAD
Tema	08	DESARROLLO CIENTÍFICO Y TECNOLÓGICO
Subtema	01	DESARROLLO CIENTÍFICO Y TECNOLÓGICO
Objetivo	002	Fomentar el desarrollo de acciones para promover la relación entre los actores de la ciencia, la tecnología y la innovación, a fin de fortalecer el desarrollo económico y social de la entidad.
Estrategia	001	Implementar el Sistema Estatal de Vinculación Científica, Tecnológica y de Innovación para mejorar la vinculación entre academia-sector productivo gobierno y sociedad.
Línea de Acción	001	Fortalecer el programa de vinculación científico y tecnológico del estado.

FUENTES DE FINANCIAMIENTO

Clave	Fuente	Origen	Porcentaje	Autorizado	Modificado	Gasto	Variación
110116	RECURSOS DEL ESTADO 2016	ESTATAL	100.00	389.400	384.585	3.084.625	-2.690.039

GOBIERNO DEL ESTADO DE CHIHUAHUA
SEGUIMIENTO A LA MATRIZ DE INDICADORES
Cuarto Trimestre 2016

Última Actualización 31-12-2016
Hoja No. 9 de 11
Fecha de Impresión 31/01/2017
PRERREP567

433-INSTITUTO DE INNOVACION Y COMPETITIVIDAD

1118900E20801 - VINCULACIÓN CIENTÍFICA Y TECNOLÓGICA / DESARROLLO CIENTÍFICO Y TECNOLÓGICO

Referencia	Resumen Narrativo	Datos del Indicador					Avance de la Meta del Indicador				Medios de Verificación	Supuestos		
		Nombre del Indicador / Descripción del Indicador	Método de Cálculo	Tipo / Dimensión / Frecuencia	Fórmula / Variables de la Fórmula	Unidad de Medida	Línea Base	Meta Programada	Meta Reprogramada	Valor Logrado del Trimestre			%	Valor Logrado Acumulado
FIN	Contribuir a la consolidación del Sistema Estatal de Ciencia y Tecnología mediante el registro de investigadores.	-Porcentaje de investigadores en el Sistema Nacional de Investigadores (SNI) inscritos en el sistema. -Proporción del total de investigadores inscritos en el sistema estatal de investigadores y que se han incorporado al sistema nacional de investigadores.	PORCENTUAL	ESTRATEGICO	$(NIS/NI/SEI) * 100$		114	114	114	0		0	Registro y sitio oficial: http://www.coecytech.gob.mx/	Las y los investigadores inscritos en el Sistema Estatal de Investigadores.
				EFICACIA	$(NIS/NI/SEI) = \text{Número de investigadores en el sistema nacional de investigadores inscritos en el sistema estatal de investigadores.}$	PERSONAS	625	625	625	0	0			
				ANUAL	$NI/SEI = \text{Número de investigadores inscritos en el sistema estatal de investigadores.}$	PERSONAS	550	550	550	0	710			
PROPOSITO	Las y los investigadores y tecnólogos del estado de Chihuahua registrados en el Sistema Estatal de Investigadores.	-Variación porcentual de actividades científicas y tecnológicas de los investigadores del Sistema Estatal de Investigadores. -Comparativo de las actividades científicas tales como proyectos, publicaciones, formación de recurso humano con las que se realizaron el periodo anterior.	VARIACION_PORCENTUAL	ESTRATEGICO	$((ACT/ISEI2016)/(ACT/ISEI2015)-1) * 100$		14	14	14	0		182	Registro y sitio oficial: http://www.coecytech.gob.mx/	Las y los investigadores inscritos en el Sistema Estatal de Investigadores.
				EFICACIA	$ACT/ISEI2016 = \text{Actividades científicas y tecnológicas de los investigadores del Sistema Estatal de Investigadores año actual 2016.}$	PERSONAS	625	625	625	0	710			
				ANUAL	$ACT/ISEI2015 = \text{Actividades científicas y tecnológicas de los investigadores del Sistema Estatal de Investigadores año anterior 2015.}$	PERSONAS	550	550	550	0	252			
Componente C01	Sistema Estatal de Investigadores actualizado	-Variación porcentual de investigadores inscritos en el Sistema Estatal de Investigadores (SEI). -Número de investigadores inscritos en el Sistema Estatal de Investigadores (SEI) en relación al año anterior.	ESTRATEGICO	ESTRATEGICO	$((NI/SEI2016)/(NI/SEI2015)-1) * 100$		-22	-22	-22	0		1	Registro y sitio oficial: http://www.coecytech.gob.mx/	Investigadores que están inscritos en el Sistema Estatal de Investigadores.
				EFICACIA	$NI/SEI2016 = \text{Número de investigadores inscritos en el Sistema Estatal de Investigadores año actual 2016.}$	INVESTIGADO RES	625	625	625	0	710			
				ANUAL	$NI/SEI2015 = \text{Número de investigadores inscritos en el Sistema Estatal de Investigadores año anterior 2015.}$	INVESTIGADO RES	800	800	800	0	701			
Componente C02	Premio estatal de ciencia y tecnología realizado	-Variación porcentual de investigadores candidatos al premio. -Variación porcentual del año actual con respecto al año anterior de los investigadores candidatos al premio estatal de ciencia y tecnología.	ESTRATEGICO	ESTRATEGICO	$((ICP2016)/(ICP2015)-1) * 100$		0	0	0	0		-100	Registro y sitio oficial: http://www.coecytech.gob.mx/	Las y los investigadores ganadores del premio Estatal de Ciencias y Tecnológica.
				EFICACIA	$ICP2016 = \text{Investigadores candidatos al premio año actual 2016.}$	INVESTIGADO RES	40	40	40	0	0			
				ANUAL	$ICP2015 = \text{Investigadores candidatos al premio año anterior 2015.}$	INVESTIGADO RES	40	40	40	0	64			
Actividad C0101	Actualización del Padrón del Sistema Estatal de Investigadores en línea.	-Costo-beneficio de la operación del Sistema Estatal de Investigadores (SEI). -Costo-beneficio de la operación del Sistema Estatal de Investigadores (SEI).	GESTION	GESTION	$(COSE/NI/SEI)$		1	1	1	0		0	Registro y sitio oficial: http://www.coecytech.gob.mx/	Las y los investigadores se inscriban y llenen en su totalidad el formato en línea del Sistema Estatal de Investigadores (SEI).
				EFICACIA	$COSEI = \text{Costo de la operación del sistema estatal de investigadores.}$	COSTO	3,000	3,000	3,000	0	0			
				ANUAL	$NI/SEI = \text{Número de investigadores inscritos en el sistema estatal de investigadores.}$	COSTO	3,000	3,000	3,000	0	0			
Actividad C0201	Convocatoria del premio estatal de ciencia y tecnología realizada	-Porcentaje de solicitudes para participar en el premio. -Convocatoria del premio estatal de ciencia y tecnología.	GESTION	GESTION	$(NI/SEI/SC/NI/SEI) * 100$		100	100	100	0		0	Registro y sitio oficial: http://www.coecytech.gob.mx/	Las y los investigadores cumplen con las bases de la convocatoria.
				EFICACIA	$NI/SEI/SC = \text{Número de investigadores inscritos en el sistema estatal de investigadores solicitantes en la convocatoria.}$	INVESTIGADO RES	30	30	30	0	0			
				ANUAL	$NI/SEI = \text{Número de investigadores inscritos en el sistema estatal de investigadores.}$	INVESTIGADO RES	30	30	30	0	0			

GOBIERNO DEL ESTADO DE CHIHUAHUA
SEGUIMIENTO A LA MATRIZ DE INDICADORES
Cuarto Trimestre 2016


Ultima Actualización 31-12-2016
Hoja No. 10 de 11
Fecha de Impresión 31/01/2017
PRBRREP567

433-INSTITUTO DE INNOVACION Y COMPETITIVIDAD

1118000/E20801 - VINCULACION CIENTIFICA Y TECNOLÓGICA / DESARROLLO CIENTIFICO Y TECNOLÓGICO

Justificación de Diferencia de Avance con Respecto a las Metas Programadas

Responsable de Programa



Dra. Lisbeth Domínguez Román
Directora General

GOBIERNO DEL ESTADO DE CHIHUAHUA
SEGUIMIENTO A LA MATRIZ DE INDICADORES
Cuarto Trimestre 2016


Ultima Actualizacion 31-12-2016
Hoja No. 11 de 11
Fecha de Impresión 31/01/2017
PRBRREP567


433-INSTITUTO DE INNOVACION Y COMPETITIVIDAD

Titular de Dependencia


Dra. Lisbelly Domínguez Ruvalcaba
Directora General

Ing. Alejandra De la Vega Anzpe
Secretaría de Innovación y Desarrollo Económico


Dra. Lisbelly Domínguez Ruvalcaba
Directora General


M.A.R.H. Paola Gladys Leyva García
Jefa del Departamento Administrativo

Relación de Bienes Muebles que Componen el Patrimonio
Cuenta Pública 2016
(Pesos)

Ente Público: Instituto de Innovación y Competitividad

Código	Descripción de Bienes Muebles	Valor en libros
Equipo de Transporte		
IIC-EQT-003	PICK UP TACOMA	336,897
IIC-EQT-001	TSURU GSII	75,000
IIC-EQT-002	PICK UP HILUX	125,000
IIC-EQT-004	PICK UP TACOMA	336,897
IIC-EQT-005	CAMIÓN 5A RUEDA	380,000
IIC-EQT-006	REMOLQUE CAJA	140,000
IIC-EQT-007	TRACTO CAMION	400,000
IIC-EQT-008	REMOLQUE CAJA	150,000
IIC-EQT-009	REMOLQUE	31,983
IIC-EQT-010	REMOLQUE	31,983
Equipo de computo		
IIC-EQCOMP-001	Equipo de Cómputo	5,400
IIC-EQCOMP-002	Equipo de Cómputo	5,500
IIC-EQCOMP-003	Equipo de Cómputo	5,400
IIC-EQCOMP-004	Equipo de Cómputo	5,400
IIC-EQCOMP-005	Equipo de Cómputo	5,400
IIC-EQCOMP-006	Equipo de Cómputo	5,400
IIC-EQCOMP-007	Equipo de Cómputo	5,400
IIC-EQCOMP-008	Equipo de Cómputo	5,400
IIC-EQCOMP-009	Equipo de Cómputo	5,500
IIC-EQCOMP-010	Equipo de Cómputo	5,500
IIC-EQCOMP-017/P2	CPU ACER	13,247
IIC-EQCOMP-018/Q2	CPU ACER	13,247
IIC-IMPN-001	HP Impresora Laser P1505	600
IIC-IMPN-002	Impresora HP Laserjet Color CP1515N	1,600
IIC-REG-001	Reguladores Koblenz 1000VA	112
IIC-REG-002	Reguladores Koblenz 1000VA	112
IIC-REG-003	Reguladores Koblenz 1000VA	112
IIC-REG-004	Reguladores Koblenz 1000VA	112
IIC-REG-005	Reguladores Koblenz 1000VA	112
IIC-REG-006	Reguladores Koblenz 1000VA	112
IIC-REG-007	Reguladores Koblenz 1000VA	112
IIC-REG-008	Reguladores Koblenz 1000VA	112
IIC-REG-009	Reguladores Koblenz 1000VA	112
IIC-REG-010	Reguladores Koblenz 1000VA	112
IIC-VC-REGULADOR-001	Regulador electronico VICA 2000VA	665
IIC-LAP-001	COMPUTADORA SONY VGN C170F/R	4,000
IIC-PROY-001	Proyector SONY C	5,270
IIC-PANT-001	Pantalla Sony LCD 46" KDL46V5100	11,200
IIC-BOC-001	Bocinas Subwoofer Logitech X-530	875
IIC-PANT-002	Pantalla de Proyeccion 2.44x2.44 mts Salara	2,400
IIC-CDIG-001	Camara Digital Sony Cybershot DSC-5930	769
IIC-CDIG-002	Camara Digital Sony Cybershot DSC-5930	769
IIC-LAP-002	Portatil Toshiba Satellite L505-SP6984R DC T4200	4,200
IIC-LAP-003	Portatil Toshiba Satellite L505-SP6984R DC T4200	4,200
IIC-LAP-004	Portatil Toshiba Satellite L505-SP6984R DC T4200	4,200
IIC-BOC-002	Bocinas Logitech LS11 PC/MAC	120
IIC-CVID-001	Camara de video Sony Handycam DCR-SX40/S 4Gb	1,400
IICEQCOMPUSUM/CEC-CALC-001	Calculadora de escritorio canon	460
IICEQCOMPUSUM/CEC-CALC-002	Calculadora de escritorio canon	460
IICEQCOMPUSUM/CEC-CALC-003	Calculadora de escritorio canon	460
IIC-EQCOMP-TRIT-001	Trituradora de papel royal J5800	650
IIC-EQCOMP-SCAN-002	Scanner Scanjet 311	380


IIC-EQCOMP-TVID-001	BIOSTAR VN2203THG1 TARJETA DE VIDEO	620
IIC-BOC-003	BAFLE AMPLIFICADO CON LECTOR USB DE 2500W	2,260
IIC-MIC-001	Sistema profesional 2 mic inalambricos VHF	380
IIC-MIC-002	Sistema profesional 2 mic inalambricos VHF	380
IIC-VC-MICROFONO-001	Microfono ambiental	6,860
IIC-VC-MICROFONO-002	Microfono ambiental	6,860
IIC-STAND-001	Stand p/Bafies BAF-1250, BAF-1500, BAF-1550	259
IIC-IMPC-001	HP IMPRESORA MODELO CP1515	3,821
IIC-IMPC-003	HP CH366A IMPRESORA MODELO D2660	200
IIC-IMPC-004	HP CH366A IMPRESORA MODELO D2660	200
IIC-EQCOMP-SCAN-003	HP L2698AH BIG ESCANER G3110	975
IIC-EQCOMP-DEXT-001	A-DATA DISCO DURO ACCDAT310 NEGRO	990
IIC-CAMARA-CIR-01	Camaras seguridad	2,622
IIC-CAMARA-CIR-02	Camaras seguridad	2,622
IIC-CAMARA-CIR-03	Camaras seguridad	2,622
IIC-CAMARA-CIR-04	Camaras seguridad	2,622
IIC-VC-CAMARA-001	Camara de Video Conferencia	19,893
IIC-EQCOMP-011	Computadora HP S5-1246LA HP All in One 5CM32102B5	5,564
IIC-EQCOMP-012	Computadora HP S5-1246LA HP All in One 5CM32100VQ	5,564
IIC-EQCOMP-014	Computadora HP S5-1246LA HP All in One 5CM32100ZF	5,564
IIC-EQCOMP-015	Computadora HP S5-1246LA HP All in One 5CM32102DB9	5,564
IIC-AC-TRAILER-001	Acondicionamiento Trailer de la Ciencia	342,069
IIC-EQCOMP-016	Monitor Samsung18.5" ZUMLHTDL201382	1,392
IIC-IMPN-005	Impresora HP P1102W Wireless VND3R29227	1,827
IIC-BLURAY-001	Reproductor Blu Ray	793
IIC-EQUIPO-VC-001	Equipo de Videoconferencia	36,470
IIC-VC-TELEVISION-001	Televisión SMART TV 50"	10,164
IIC-LLAVE-01	Llave de activación Nat Transversal 1 año	5,060
IIC-LAP-ACER-01	Computadora portatil marca ACER ASPIRE V5-572-6410	8,278
IIC-LAP-ACER-02	Computadora portatil marca ACER ASPIRE V5-572-6410	8,278
IIC-LAP-ACER-03	Computadora portatil marca ACER ASPIRE V5-572-6410	8,278
IIC-LAP-ACER-04	Computadora portatil marca ACER ASPIRE V5-572-6410	8,278
IIC-PROY-002	Proyector EPSON power lite S18	7,151
IIC-PROY-003	Proyector EPSON power lite S18	7,151
IIC-AC-TRAILER-002	Acondicionamiento Trailer de la Ciencia	284,872
IIC-PROY-DOMO01-01	Videoprojector acer C120 LED WXGA MAXIMO/100 ANS	3,724
IIC-BLURAY-DOMO-01	Reproductor DVD LG BLU RAY 3D SMART TV WIFI directo	2,887
IIC-CABLE-DOMO01-01	Cable sonido 2 RCA a PLUG 3.5 con recubrimiento de oro	125
Equipo de Comunicación		
IIC-DOMO-01	Planetario portatil c/equipo de proyeccion mod enterprise	77,300
IIC-DOMO-02	Domo inflable modelo teknoligh con equipo audiovisual y turbinas de inflado	172,414
IIC-DOMO-03	Domo inflable modelo teknoligh con equipo audiovisual y turbinas de inflado	172,414
IIC-KIT-EDUCATIVO-01	Kit Educativo	7,167
IIC-KIT-EDUCATIVO-02	Kit Educativo	7,167
IIC-KIT-EDUCATIVO-03	Kit Educativo	7,167
IIC-KIT-EDUCATIVO-04	Kit Educativo	7,167
IIC-KIT-EDUCATIVO-05	Kit Educativo	7,167
IIC-KIT-EDUCATIVO-06	Kit Educativo	7,167
Activos Intangibles		
IIC-LICENCIA-01	Licencias	1,630
IIC-LICENCIA-02	Licencias	117
IIC-LICENCIA-03	Licencias	1,747
IIC-DERECHOS-01	Derechos de autor	5,692
IIC-SOFTWARE-01	Software	1,700
Mobiliario y Equipo de Oficina		


IIC-ESCRI-003/CEC-LAT-003	Escritorio metalico con lateral 1.5 x .75 x .73	2,899
IIC-ESCRI-006/CEC-LAT-006	Escritorio metalico con lateral 1.5 x .75 x .73	2,899
IIC-ESCRI-007/CEC-LAT-007	Escritorio metalico con lateral 1.5 x .75 x .73	2,899
IIC-ESCRI-009/CEC-LAT-009	Escritorio metalico con lateral 1.5 x .75 x .73	2,899
IIC-MOBYEQ-ARC-01	Archivero 4 gavetas	3,716
IIC-MOBYEQ-ARC-02	Archivero 4 gavetas	3,716
IIC-MOBYEQ-ARC-03	Archivero 4 gavetas	3,716
IIC-MOBYEQ-ARC-04	Archivero 4 gavetas	3,716
IIC-MOBYEQ-ARC-05	Archivero 4 gavetas	3,716
IIC-MOBYEQ-ARC-06	Archivero 4 gavetas	3,716
IIC-MOBYEQ-ARC-07	Archivero 4 gavetas	3,716
IIC-MOBYEQ-CSEG-ARC-01	Archivero metalico 3 gavetas c/caja seguridad	5,155
IIC-MOBYEQ-EST-01	Gabinete universal	2,810
IIC-MOBYEQ-EST-02	Gabinete universal	2,810
IIC-MOBYEQ-EST-03	Gabinete universal	2,810
IIC-MOBYEQ-EST-04	Gabinete universal	2,810
IIC-MOBYEQ-EST-05	Gabinete universal	2,810
IIC-MOBEQ01-001	Sillon ejecutivo mod. c-04 tapizados	1,450
IIC-MOBEQ01-002	Sillon ejecutivo mod. c-04 tapizados	1,450
IIC-MOBEQ01-006	Sillon ejecutivo mod. c-04 tapizados	1,450
IIC-MOBEQ01-007	Sillon ejecutivo mod. c-04 tapizados	1,450
IIC-MOBEQ01-003	Sillon ejecutivo respaldo alto mod. c-06	1,650
IIC-MOBEQ01-004	Sillon ejecutivo respaldo alto mod. c-06	1,650
IIC-MOBEQ01-005	Sillon ejecutivo respaldo alto mod. c-06	1,650
IIC-MOBEQ01-008	Sillon ejecutivo respaldo alto mod. c-06	1,650
IIC-MOBEQ01-010	Sillon ejecutivo respaldo alto mod. c-06	1,650
IIC-MOBEQ01-011	Sillon ejecutivo respaldo alto mod. c-06	1,650
IIC-MOBEQ01-012	Sillon ejecutivo respaldo alto mod. c-06	1,650
IIC-MOBYEQ-DESAGUA-001	Despachador de agua caliente y fria	2,099
IIC-CAFETERA-001	Cafetera Urna 42T	568
IICMOBYEQ/CEC-SJ-SE-01	Sillas de visita	550
IICMOBYEQ/CEC-SJ-SE-02	Sillas de visita	550
IICMOBYEQ/CEC-SJ-SE-03	Sillas de visita	550
IICMOBYEQ/CEC-SJ-SE-04	Sillas de visita	550
IICMOBYEQ/CEC-SJ-SE-05	Sillas de visita	550
IICMOBYEQ/CEC-SJ-SE-06	Sillas de visita	550
IICMOBYEQ/CEC-SJ-SE-07	Sillas de visita	550
IICMOBYEQ/CEC-SJ-SE-08	Sillas de visita	550
IICMOBYEQ/CEC-SJ-SE-09	Sillas de visita	550
IICMOBYEQ/CEC-SJ-SE-10	Sillas de visita	550
IICMOBYEQ/CEC-SJ-SE-11	Sillas de visita	550
IICMOBYEQ/CEC-SJ-SE-12	Sillas de visita	550
IICMOBYEQ/CEC-SJ-SE-13	Sillas de visita	550
IICMOBYEQ/CEC-SJ-SE-14	Sillas de visita	550
IICMOBYEQ/CEC-SJ-SE-15	Sillas de visita	550
IICMOBYEQ/CEC-SJ-SE-16	Sillas de visita	550

IICMOBYEQ/CEC-SJ-SE-17	Sillas de visita	550
IICMOBYEQ/CEC-SJ-SE-18	Sillas de visita	550
IICMOBYEQ/CEC-SJ-SE-19	Sillas de visita	550
IICMOBYEQ/CEC-SJ-SE-20	Sillas de visita	550
IICMOBYEQ/CEC-SJ-SE-21	Sillas de visita	550
IICMOBYEQ/CEC-SJ-SE-22	Sillas de visita	550
IICMOBYEQ/CEC-SJ-SE-23	Sillas de visita	550
IICMOBYEQ/CEC-SJ-SE-24	Sillas de visita	550
IICMOBYEQ/CEC-SJ-SE-25	Sillas de visita	550
IICMOBYEQ/CEC-SJ-SE-26	Sillas de visita	550
IICMOBYEQ/CEC-SJ-SE-27	Sillas de visita	550
IICMOBYEQ/CEC-SJ-SE-28	Sillas de visita	550
IICMOBYEQ/CEC-SJ-SE-29	Sillas de visita	550
IICMOBYEQ/CEC-SJ-SE-30	Sillas de visita	550
IIC-MOBYEQ-CAJONERA-009	Pedestal 3 gavetas 17-U-GA-F03AVII	7,366
IIC-MOBYEQ-CAJONERA-010	Pedestal 2 gavetas 17-U-GA-F02AVII	6,624
IIC-MOBYEQ-CAJONERA-011	Pedestal 3 gavetas 17-U-GA-F03AVII	7,366
IIC-MOBYEQ-CRED-001	Escritorio negro PM-TLGSVNVN,PA-C07012PN, SO-PS5N	2,347
IIC-MOBYEQ-ESCR-001	Escritorio vino CA-4824AVI, CB-8236AVI, CA-7224AVI	7,591
IIC-MOBYEQ-LAT-001	Estructura Tubular 17-U-ES-T8460N	1,800
IIC-MOBYEQ-LIBR-001	Librero entrepaños, melamina color negro	2,000
IIC-MOBYEQ-MSJ-001	Mesas p/sala de juntas 1.5mts de largo x .60cm	1,485
IIC-MOBYEQ-MSJ-002	Mesas p/sala de juntas 1.5mts de largo x .60cm	1,485
IIC-MOBYEQ-MSJ-003	Mesas p/sala de juntas 1.5mts de largo x .60cm	1,485
IIC-MOBYEQ-MSJ-004	Mesas p/sala de juntas 1.5mts de largo x .60cm	1,485
IIC-MOBYEQ-MSJ-005	Mesas p/sala de juntas 1.5mts de largo x .60cm	1,485
IIC-MOBYEQ-MSJ-006	Mesas p/sala de juntas 1.5mts de largo x .60cm	1,485
IIC-MOBYEQ-MSJ-007	Mesas p/sala de juntas 1.5mts de largo x .60cm	1,485
IIC-MOBYEQ-MSJ-008	Mesas p/sala de juntas 1.5mts de largo x .60cm	1,485
IIC-MOBYEQ-MSJ-009	Mesas p/sala de juntas 1.5mts de largo x .60cm	1,485
IIC-MOBYEQ-MSJ-010	Mesas p/sala de juntas 1.5mts de largo x .60cm	1,485
IIC-MOBYEQ-MSJ-011	Mesas en forma de herradura de 2 mts de largo	1,980
IIC-MOBYEQ-MSJ-012	Mesas en forma de herradura de 2 mts de largo	1,980
IIC-MOBYEQ-MSJ-013	Mesa de 1 mts x .60 cm, acabado melamina	990
IIC-MOBYEQ-FAX-001	Fax Brother 575 transferencia termico papel bond	922
IIC-MOBYEQ-ENG-001	Encuademadora p/anoillo metal twin-binder dual	7,919
IIC-MOBYEQ/TEL	Telefono secretarial	565
IIC-MOBYEQ/TEL-002	Telefono secretarial	565
IIC-TEL-INAL-001	Telefono inalambrico Motorola	400
IIC-TEL-INAL-002	Telefono inalambrico Motorola	400
IIC-MOBYEQ-ARC-08	Archivero metalico color arena de 4 gavetas	2,840
IIC-MOBYEQ-ARC-09	Archivero metalico color arena de 4 gavetas	2,840
IIC-MOBYEQ-ARC-10	Archivero metalico color arena de 4 gavetas	2,840
IIC-MOBYEQ-EST-06	Gabinete metalico universal con 4 entrepaños fijas arena	2,310
IIC-MOBYEQ-EST-07	Gabinete metalico universal con 4 entrepaños fijas arena	2,310
IIC-MOBYEQ-ARC-11	Archivero 4 gavetas metalico marca gebesa color arena	2,900
IIC-MOBYEQ-ARC-12	Archivero 4 gavetas metalico marca gebesa color arena	2,900
IIC-MOBYEQ-ARC-13	Archivero 4 gavetas metalico marca gebesa color arena	2,900
IIC-MOBYEQ-ARC-14	Archivero 4 gavetas metalico marca gebesa color arena	2,900
IIC-MOBYEQ-ARC-15	Archivero 4 gavetas metalico marca gebesa color arena	2,900
IIC-MOBYEQ-ARC-16	Archivero de melamina dos gavetas color chocolate	1,744
IIC-MOBYEQ-REFRI-01	Refrigerador MGD08WJCAMS Mabe Metalico 8 pies	3,447
IIC-MOBYEQ-CALEN-01	Calefactor electrico	535
IIC-MOBYEQ-CALEN-02	Calefactor electrico	535

IIC-MOBYEQ-CALEN-03	Calefactor electrico	535
IIC-MOBYEQ-MICRO-01	Mabe horno 1.1 inox	1,284
IIC-MOBYEQ-RELOJ-01	Reloj de pared AU	206
IIC-MOBYEQ-LJADORA-01	Lijadora 1/4 de hoja 15000 op	577
IIC-MOBYEQ-CUADRO-01	Cuadro chocolate	237
IIC-MOBYEQ-CUADRO-02	Cuadro chocolate	237
IIC-MOBYEQ-CUADRO-03	Cuadro chocolate	138
IIC-MOBYEQ-CUADRO-04	Cuadro chocolate	138
IIC-MOBYEQ-CUADRO-05	Cuadro chocolate rectangular	207
IIC-MOBYEQ-CUADRO-06	Mini cuadro color chocolate	69
IIC-MOBYEQ-CUADRO-07	Mini cuadro color chocolate	69
IIC-MOBYEQ-CUADRO-08	Cuadro color chocolate	166
IIC-MOBYEQ-JARRON-01	Jarron decorativo	166
IIC-MOBYEQ-RELOJ-02	Reloj de pared R	206
IIC-MOBYEQ-RELOJ-03	Reloj de pared I	245
IIC-MOBYEQ-DIABLO-01	Diablo bodega iharsa90-3-300 kg	799
IIC-MOBYEQ-RECEPCION-01	Recepcion Color chocolate	4,509
IIC-MOBYEQ-MAMPARA-01	Mampara acrilico transp 6mm 90x110 com (2 acrilicos)	2,867
IIC-MOBYEQ-EXTINTOR-01	Extintor MCA Badger de bioxido de carbono de 4.5 kg	2,200
IIC-MOBYEQ-ESCRITORIOEJECUTIVO-01	Conjunto ejecutivo pata 12' spazio cherry/negro	11,973
IIC-MOBYEQ-SILLAERGO-01	Silla operativa indi linea gebesa	1,771
IIC-MOBYEQ-ESCRITORIOEJECUTIVO-02	Conjunto ejecutivo 1.80x2.15 cherry/negro spazios	9,578
IIC-MOBYEQ-SILLAERGO-02	Silla operativa indi linea gebesa	1,417
IIC-MOBYEQ-CAJONERA-001	Pedestal 3 gavetas cherry mod. Gebesa	1,885
IIC-MOBYEQ-CAJONERA-002	Pedestal 3 gavetas cherry mod. Gebesa	1,885
IIC-MOBYEQ-CAJONERA-003	Pedestal 3 gavetas cherry mod. Gebesa	1,885
IIC-MOBYEQ-CAJONERA-004	Pedestal 3 gavetas cherry mod. Gebesa	1,885
IIC-MOBYEQ-CAJONERA-005	Pedestal 3 gavetas cherry mod. Gebesa	1,885
IIC-MOBYEQ-CAJONERA-006	Pedestal 3 gavetas cherry mod. Gebesa	1,885
IIC-MOBYEQ-CAJONERA-007	Pedestal 3 gavetas cherry mod. Gebesa	1,885
IIC-MOBYEQ-CAJONERA-008	Pedestal 3 gavetas cherry mod. Gebesa	1,886
IIC-MOBYEQ-SILLON-001	Sillon mini banderox color cocoa	4,500
IIC-MOBYEQ-LIBR-002	Librero catania choco	3,325
IIC-MOBYEQ-LIBR-003	Librero catania choco	3,325
IIC-MOBYEQ-PIZARRON-001	Pizarron corcho	197
IIC-MOBYEQ-SE-001	Silla ejecutiva	2,527
IIC-MOBYEQ-SE-002	Silla ejecutiva	2,527
IIC-MOBYEQ-CUADRO-09	Cuadro de madera	399
IIC-MOBYEQ-CUADRO-10	Cuadro de madera	399
IIC-MOBYEQ-CUADRO-11	Cuadro de madera	399
IIC-MOBYEQ-ESCRITORIOEJECUTIVO-03	Escritorio ejecutivo 180 cm chocolate prestige	3,613

IIC-MOBYEQ-LAT-002	Lateral sin gavetas 100 cm chocolate prestige	1,807
IIC-MOBYEQ-CRED-002	Credenza ejecutiva 180 cm chocolate prestige	2,305
IIC-MOBYEQ-ARC-17	Archivero pedestal 2 p chocolate prestige	2,983
IIC-MOBYEQ-ARC-18	Archivero pedestal 2 p chocolate prestige	2,983
IIC-MOBYEQ-ARC-19	Archivero pedestal 2 p chocolate prestige	2,983
IIC-MOBYEQ-MSJ-014	Mesa 140x50 cubierta en 28mm con cintilla 3mm cyber	1,979
IIC-MOBYEQ-MSJ-015	Mesa 140x50 cubierta en 28mm con cintilla 3mm cyber	1,979
IIC-MOBYEQ-MSJ-016	Mesa 140x50 cubierta en 28mm con cintilla 3mm cyber	1,979
IIC-MOBYEQ-MSJ-017	Mesa 140x50 cubierta en 28mm con cintilla 3mm cyber	1,979
IIC-MOBYEQ-MSJ-018	Mesa 140x50 cubierta en 28mm con cintilla 3mm cyber	1,979
IIC-MOBYEQ-MSJ-019	Mesa 140x50 cubierta en 28mm con cintilla 3mm cyber	1,979
IIC-MOBYEQ-MSJ-020	Mesa 180x50 cubierta en 28mm con cintilla 3mm cyber	2,170
IIC-MOBYEQ-CALEN-04	Calefactor Solmatic SI-315m 3 radiantes	1,759
IIC-MOBYEQ-CALEN-05	Calefactor Solmatic SI-315m 3 radiantes	1,759
IIC-MOBYEQ-CALEN-06	Calefactor de Gas	1,853
IIC-MOBYEQ-CALEN-07	Calefactor eléctrico	430
IIC-MOBYEQ-CALEN-08	Calefactor eléctrico	430
IIC-MOBYEQ-CALEN-09	Calefactor eléctrico	430
IIC-MOBYEQ-TANQUEGAS-01	Tanque de gas superser 10-9kg 10k	516
IIC-MOBYEQ-TANQUEGAS-02	Tanque de gas superser 10-9kg 10k	516
IICMOBYEQ/CEC-SJ-SE-31	Silla visitas	1,372
IICMOBYEQ/CEC-SJ-SE-32	Silla visitas	1,372
IIC-MOBEQ01-014	Sillon ejecutivo	1,051
IIC-MOBYEQ-VENTILADOR-01	Ventilador torre honeywell c/control	861
IIC-MOBYEQ-SALA-01	Sala Café	3,990


Dra. Lisbeily Domínguez Ruvalcaba
Directora General


Página 68 A.R.H. Paola Guadalupe Leyva García
Jefa del Departamento Administrativo


Cuenta Pública
Relación de Bienes Inmuebles que Componene el Patrimonio
Del 1 de Enero al 31 de Diciembre de 2016
(Pesos)


Ente Público: INSTITUTO DE INOVACIÓN Y COMPETITIVIDAD

Poder Ejecutivo: PARAESTATALES

Código	Descripción del Bien Inmueble	Valor en libros

Bajo protesta de decir la verdad declaramos que los Estados Financieros y sus Notas son razonablemente correctos y responsabilidad del emisor.



Dra. Lisbeily Domínguez Ruvalcaba
Directora General


M.A.R.H. Paola Guadalupe Leyva García
Jefa del Departamento Administrativo

Cuenta Pública 2016
Instituto de Innovación y Competitividad
Relación de cuentas bancarias productivas específicas

Fondo, Programa o Convenio	Datos de la Cuenta Bancaria	
	Institución Bancaria	Número de Cuenta
Instituto de Innovación y Competitividad	Bancomer	0164222318
Fondo de Inversion	Bancomer	2040368768
Apropiación Social de la CTI y 21 Semana Nacional de CT Inactiva	Bancomer	0193712079
Apropiación Social de la CTI y 23 Semana Nacional de CT	Bancomer	0106746535
FORDECYT	Bancomer	0191564811
REDNACECYT	Bancomer	0196313566
Programa Jovenes Maestros	Bancomer	0197234422
Parque Agrotecnologico	Bancomer	0197965532
Fondo de Inversion Inactivo	Bancomer	2045639395
PENIEB Inactiva	Bancomer	0190231886
HDT Inactiva	Bancomer	0189723633


 Dra. Lisbelly Domínguez Ruvalcaba
 Directora General


 A.R.H. Paola Guadalupe Leyva García
 Jefa del Departamento Administrativo


Cuenta Pública
Relación de esquemas bursátiles y de coberturas financieras
Del 1 de Enero al 31 de Diciembre de 2016
(Pesos)

Ente Público: INSTITUTO DE INOVACIÓN Y COMPETITIVIDAD


Poder Ejecutivo: PARAESTATALES

RELACIÓN DE ESQUEMAS BURSÁTILES Y DE COBERTURAS FINANCIERAS
NO APLICA

Bajo protesta de decir la verdad declaramos que los Estados Financieros y sus Notas son razonablemente correctos y responsabilidad del emisor.


Dra. Lisbeily Domínguez Ruvalcaba
Directora General

Página 71


M.A.R.H. Paola Guadalupe Leyva García
Jefa del Departamento Administrativo