

**ESTADO DE RESULTADOS
DEL 01 AL 31 DE JULIO DE 2014**

INGRESOS	PERIODO	ACUMULADO
Ingresos por Remanentes No Ejercidos	-	200,010.04
Rendimientos y Productos Financieros	50,372.17	50,380.26
Transferencias de Dependencias Estatales	494,745.67	2,920,693.01
Total de Ingresos	545,117.84	3,171,083.31
EGRESOS		
Gastos Operación		
Remuneraciones Al Personal De Caracter Permanente	161,086.83	1,259,913.70
Remuneraciones Adicionales Y Especiales	131,981.59	619,736.92
Seguridad Social	74,244.78	230,348.78
Otras Prestaciones Sociales Y Economicas	15,878.60	73,889.88
Pago De Estimulos A Servidores Publicos	9,605.80	21,295.88
Mat. De Admon	-	60,922.09
Alimentos Y Utensilios	-	25,227.38
Combustibles	12,000.24	89,147.34
Herramientas	-	4,103.64
Servicios Basicos	9,800.18	73,861.28
Servicios De Arrendamiento	1,450.00	9,743.13
Servicios Profesionales	11,600.00	96,335.65
Servicios Financieros	1,234.42	40,060.01
Serv. De Inst	990.00	58,128.99
Servicios De Traslado Y Viaticos	11,761.08	154,167.24
Servicios Oficiales	1,765.00	71,432.17
Otros Servicios Generales	-	16,191.15
Ayudas Sociales	-	55,334.76
Mobiliario Y Equipo De Administracion	-	2,924.91
Activos Intangibles	117.00	1,747.00
Depreciacion Contable Equipo De Computo	6,704.82	46,933.74
Depreciacion Contable Mobiliario Y Equipo Oficina	1,577.41	11,041.87
Depreciacion Contable Vehiculo Y Equipo Terrestre	19,419.32	135,935.24
Total Egresos	471,217.07	3,158,422.75
Utilidad (o Pérdida)	73,900.77	12,660.56

RESPONSABLE




Ph. D. Armando Segovia Lerma
Director General

REVISÓ



M.A.R.H Paola Leyva García.
Jefa del Departamento Administrativo

ELABORÓ



C.P. Yasim C. Salinas Anaya
Supervisor Administrativo



**PROGRAMA APROPIACION DE LA CIENCIA Y 21a SEMANA NACIONAL DE CIENCIA
ESTADO DE RESULTADOS
DEL 01 AL 31 DE JULIO DE 2014**

INGRESOS	PERIODO	ACUMULADO
Ingresos	-	3,750,000.00
Total de Ingresos	-	3,750,000.00
 EGRESOS		
Alimentos Y Utencilios	-	10,328.33
Servicios Financieros Y Bancarios	-	10.45
Servicios Oficiales	-	753,999.99
Ayudas Sociales	13,332.00	329,164.08
Total Egresos	13,332.00	1,093,502.85
Utilidad (o Pérdida)	- 13,332.00	2,656,497.15

RESPONSABLE

Ph. D. Armando Segovia Lerma
Director General

REVISÓ

M.A.R.H Paola Leyva García.
Jefa del Departamento Administrativo

ELABORÓ

C.P. Yasim C. Salinas Anaya
Supervisor Administrativo



**FORDECYT
ESTADO DE RESULTADOS
DEL 01 AL 31 DE JULIO DE 2014**


INGRESOS	PERIODO	ACUMULADO
Ingresos	255,011.68	255,011.68
Total de Ingresos	255,011.68	255,011.68
EGRESOS		
Mat. De Admon Y Emision De Documentos	9,463.28	9,463.28
Combustibles Y Lubricantes	5,000.53	5,000.53
Total Egresos	14,463.81	14,463.81
Utilidad (o Pérdida)	240,547.87	240,547.87

RESPONSABLE



Ph. D. Armando Segovia Lerma
Director General

REVISÓ



M.A.R.H Paola Leyva García.
Jefa del Departamento Administrativo

ELABORÓ



C.P. Yasim C. Salinas Anaya
Supervisor Administrativo



**REDNACECYT
ESTADO DE RESULTADOS
DEL 01 AL 31 DE JULIO DE 2014**

INGRESOS	PERIODO	ACUMULADO
Ingresos	288,000.00	288,000.00
Total de Ingresos	288,000.00	288,000.00
EGRESOS		
Total Egresos	-	-
Utilidad (o Pérdida)	288,000.00	288,000.00

RESPONSABLE

Ph. D. Armando Segovia Lerma
Director General

REVISÓ

M.A.R.H Paola Leyva Garcia.
Jefa del Departamento Administrativo

ELABORÓ

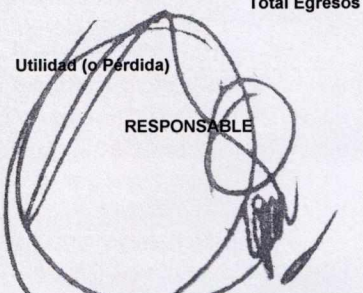
C.P. Yasim C. Salinas Anaya
Supervisor Administrativo



CONSEJO ESTATAL DE CIENCIA, TECNOLOGÍA E INNOVACIÓN DE CHIHUAHUA
ESTADO DE RESULTADOS
DEL 01 AL 31 DE AGOSTO DE 2014

INGRESOS	PERIODO	ACUMULADO
Ingresos por Remanentes No Ejercidos	1,000,016.91	1,200,026.95
Rendimientos y Productos Financieros	2,294.26	52,674.52
Transferencias de Dependencias Estatales	421,407.28	3,342,100.29
Total de Ingresos	1,423,718.45	4,594,801.76
EGRESOS		
Gastos Operación		
Remuneraciones Al Personal De Caracter Permanente	161,086.74	1,421,000.44
Remuneraciones Adicionales Y Especiales	75,750.00	695,486.92
Seguridad Social	39,737.51	270,086.29
Otras Prestaciones Sociales Y Economicas	18,826.28	92,716.16
Pago De Estimulos A Servidores Publicos	-	21,295.88
Mat. De Admon	2,745.43	63,667.52
Alimentos Y Utensilios	6,501.15	31,728.53
Combustibles	11,700.13	100,847.47
Herramientas	-	4,103.64
Servicios Basicos	14,406.77	88,268.05
Servicios De Arrendamiento	1,450.00	11,193.13
Servicios Profesionales	11,800.00	108,135.65
Servicios Financieros	985.76	41,045.77
Serv. De Inst	2,386.01	60,515.00
Servicios De Traslado Y Viaticos	10,434.01	164,601.25
Servicios Oficiales	23,982.81	95,414.98
Otros Servicios Generales	-	16,191.15
Subsidios y subvenciones	1,000,000.00	1,000,000.00
Ayudas Sociales	-	55,334.76
Mobiliario Y Equipo De Administracion	-	2,924.91
Activos Intangibles	1,747.00	3,494.00
Depreciacion Contable Equipo De Computo	6,704.82	53,638.56
Depreciacion Contable Mobiliario Y Equipo Oficina	1,577.41	12,619.28
Depreciacion Contable Vehiculo Y Equipo Terrestre	19,419.32	155,354.56
Total Egresos	1,411,241.15	4,569,663.90
Utilidad (o Pérdida)	12,477.30	25,137.86

RESPONSABLE




Ph. D. Armando Segovia Lerma
Director General

REVISÓ



M.A.R.H. Paola Leyva Garcia.
Jefa del Departamento Administrativo

ELABORÓ




C.P. Yasim C. Salinas Anaya
Supervisor Administrativo



**PROGRAMA APROPIACION DE LA CIENCIA Y 21a SEMANA NACIONAL DE CIENCIA
ESTADO DE RESULTADOS
DEL 01 AL 31 DE AGOSTO DE 2014**

INGRESOS	PERIODO	ACUMULADO
Ingresos	-	3,750,000.00
Total de Ingresos	-	3,750,000.00
 EGRESOS		
Alimentos Y Utencilios	12,860.00	23,188.33
Servicios Financieros Y Bancarios	-	10.45
Servicios Oficiales	4,176.00	758,175.99
Ayudas Sociales	25,400.01	354,564.09
Donativos	2,499.30	2,499.30
Depreciación Cont. Equipo de Computo	3,055.52	3,055.52
Depreciación Cont. Equipo de Transporte	12,888.63	12,888.63
Total Egresos	60,879.46	1,154,382.31
Utilidad (o Pérdida)	- 60,879.46	2,595,617.69

RESPONSABLE




 Ph. D. Armando Segovia Lerma
 Director General

REVISÓ



 M.A.R.H Paola Leyva Garcia.
 Jefa del Departamento Administrativo

ELABORÓ




 C.P. Yasim C. Salinas Anaya
 Supervisor Administrativo



**FORDECYT
ESTADO DE RESULTADOS
DEL 01 AL 31 DE AGOSTO DE 2014**

INGRESOS	PERIODO	ACUMULADO
Ingresos	-	255,011.68
Rendimientos y Productos	0.98	0.98
Total de Ingresos	0.98	255,012.66
EGRESOS		
Mat. De Admon Y Emision De Documentos	17,316.48	26,779.76
Combustibles Y Lubricantes	-	5,000.53
Servicios Básicos	500.00	500.00
Servicio de Traslado y Viáticos	41,306.80	41,306.80
Total Egresos	59,123.28	73,587.09
Utilidad (o Pérdida)	- 59,122.30	181,425.57

RESPONSABLE




Ph. D. Armando Segovia Lerma
Director General

REVISÓ



M.A.R.H Paola Leyva García.
Jefa del Departamento Administrativo

ELABORÓ



C.P. Yasim C. Salinas Anaya
Supervisor Administrativo

**REDNACECYT
ESTADO DE RESULTADOS
DEL 01 AL 31 DE AGOSTO DE 2014**

INGRESOS	PERIODO	ACUMULADO
Ingresos	294,656.35	582,656.35
Rendimientos y Productos	1.44	1.44
Total de Ingresos	294,657.79	582,657.79
EGRESOS		
Servicio de Traslado y Viáticos	12,704.00	12,704.00
Total Egresos	12,704.00	12,704.00
Utilidad (o Pérdida)	281,953.79	569,953.79

RESPONSABLE




Ph. D. Armando Segovia Lerma
Director General

REVISÓ



M.A.R.H. Paola Leyva García.
Jefa del Departamento Administrativo

ELABORÓ




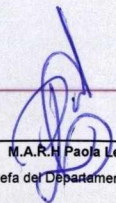
C.P. Yasim C. Salinas Anaya
Supervisor Administrativo


ESTADO DE RESULTADOS
DEL 01 AL 30 DE SEPTIEMBRE DE 2014

	COECYTECH		ESTRATEGIA NACIONAL: CHIHUAHUA 2014		FORDECYT		REDNACECYT		CONCENTRADO	
	Periodo	Acumulado	Periodo	Acumulado	Periodo	Acumulado	Acumulado	Acumulado	Acumulado	Acumulado
Ingresos										
RESULTADOS ACREEDORAS										
OTROS INGRESOS Y BENEFICIOS										
OTROS INGRESOS Y BENEFICIOS	0.00	0.00	0.00	0.00	0.00	0.00	0.00	0.00	0.00	0.00
Total OTROS INGRESOS Y BENEFICIOS	0.00	0.00	0.00	0.00	0.00	0.00	0.00	0.00	0.00	0.00
INGRESOS POR REMANENTES NO EJERCIDOS										
INGRESOS POR REMANENTES NO EJERCIDOS	0.00	1,200,026.95	0.00	0.00	0.00	0.00	0.00	0.00	0.00	1,200,026.95
Total INGRESOS POR REMANENTES NO EJERCIDOS	0.00	1,200,026.95	0.00	0.00	0.00	0.00	0.00	0.00	0.00	1,200,026.95
PRODUCTOS										
PRODUCTOS	0.00	0.00	0.00	0.00	0.00	0.00	0.00	0.00	0.00	0.00
Total PRODUCTOS	0.00	0.00	0.00	0.00	0.00	0.00	0.00	0.00	0.00	0.00
RENDIMIENTOS Y PRODUCTOS										
RENDIMIENTOS Y PRODUCTOS	1,695.10	54,369.62	0.00	0.00	0.00	2.92	0.00	5.25	1,695.10	54,377.79
Total RENDIMIENTOS Y PRODUCTOS	1,695.10	54,369.62	0.00	0.00	0.00	2.92	0.00	5.25	1,695.10	54,377.79
TRANSFERENCIAS DE DEPENDENCIAS										
TRANSFERENCIAS DE DEPENDENCIAS	440,742.44	3,782,842.73	0.00	3,750,000.00	0.00	255,011.68	0.00	705,026.85	440,742.44	8,492,881.26
Total TRANSFERENCIAS DE DEPENDENCIAS	440,742.44	3,782,842.73	0.00	3,750,000.00	0.00	255,011.68	0.00	705,026.85	440,742.44	8,492,881.26
Total RESULTADOS ACREEDORAS	442,437.54	5,037,239.30	0.00	3,750,000.00	0.00	255,014.60	0.00	705,032.10	442,437.54	9,747,286.00
Total de Ingresos	442,437.54	5,037,239.30	0.00	3,750,000.00	0.00	255,014.60	0.00	705,032.10	442,437.54	9,747,286.00
Egresos										
RESULTADOS DEUDORAS										
SERVICIOS PERSONALES										
REMUNERACIONES AL PERSONAL DE CARACTER PERMANENTE	161,087.06	1,582,087.50	0.00	0.00	0.00	0.00	0.00	0.00	161,087.06	1,582,087.50
REMUNERACIONES AL PERSONAL TRANSITORIO	0.00	0.00	0.00	0.00	0.00	0.00	0.00	0.00	0.00	0.00
REMUNERACIONES ADICIONALES Y ESPECIALES	75,750.00	771,236.92	0.00	0.00	0.00	0.00	0.00	0.00	75,750.00	771,236.92
SEGURIDAD SOCIAL	95,532.58	365,618.87	0.00	0.00	0.00	0.00	0.00	0.00	95,532.58	365,618.87
OTRAS PRESTACIONES SOCIALES Y ECONOMICAS	14,676.28	107,392.44	0.00	0.00	0.00	0.00	0.00	0.00	14,676.28	107,392.44
PAGO DE ESTIMULOS A SERVIDORES PUBLICOS	0.00	21,295.88	0.00	0.00	0.00	0.00	0.00	0.00	0.00	21,295.88
Total SERVICIOS PERSONALES	347,045.92	2,847,631.61	0.00	0.00	0.00	0.00	0.00	0.00	347,045.92	2,847,631.61
MATERIALES Y SUMINISTROS										
MAT. DE ADMON, EMISION DE DOCUMENTOS Y ART. OFICIA	8,870.65	72,538.17	150,630.42	284,055.44	0.00	31,790.96	0.00	0.00	159,501.07	388,384.57
ALIMENTOS Y UTENSILIOS	6,219.10	37,947.63	14,628.97	37,817.30	0.00	3,880.20	0.00	0.00	20,848.07	79,645.13
COMBUSTIBLES, LUBRICANTES Y ADITIVOS	2,999.30	103,846.77	0.00	0.00	0.00	14,000.45	0.00	3,000.31	2,999.30	120,847.53

HERRAMIENTAS, REPARACIONES Y ACCESORIOS MENORES	1,566.00	5,669.64	0.00	0.00	0.00	0.00	0.00	0.00	1,566.00	5,669.64
Total MATERIALES Y SUMINISTROS	19,655.05	220,002.21	165,259.39	321,872.74	0.00	49,671.61	0.00	3,000.31	184,914.44	594,546.87
SERVICIOS GENERALES										
SERVICIOS BASICOS	9,195.18	97,463.23	0.00	0.00	0.00	500.00	0.00	0.00	9,195.18	97,963.23
SERVICIOS DE ARRENDAMIENTO	1,450.00	12,643.13	0.00	0.00	0.00	0.00	0.00	0.00	1,450.00	12,643.13
SERVICIOS PROFESIONALES, CIENTIFICOS, TECNICOS Y O	11,600.00	119,735.65	0.00	0.00	0.00	0.00	0.00	23,200.00	11,600.00	142,935.65
SERVICIOS FINANCIEROS, BANCARIOS Y COMERCIALES	1,125.50	42,171.27	0.00	10.45	0.00	0.00	0.00	0.00	1,125.50	42,181.72
SERV. DE INST, REPARACION, MANT. Y CONSERVACION	11,645.02	72,160.02	320,728.40	320,728.40	0.00	0.00	0.00	0.00	332,373.42	392,888.42
SERVICIOS DE COMUNICACION SOCIAL Y PUBLICIDAD	406.00	406.00	0.00	0.00	0.00	0.00	0.00	0.00	406.00	406.00
SERVICIOS DE TRASLADO Y VIATICOS	26,948.06	191,549.31	0.00	0.00	0.00	64,582.30	0.00	50,768.45	26,948.06	306,900.06
SERVICIOS OFICIALES	522.00	95,936.98	168,644.00	926,819.99	0.00	0.00	0.00	0.00	169,166.00	1,022,756.97
OTROS SERVICIOS GENERALES	12,361.00	28,552.15	0.00	0.00	0.00	0.00	0.00	0.00	12,361.00	28,552.15
Total SERVICIOS GENERALES	75,252.76	660,617.74	489,372.40	1,247,558.84	0.00	65,082.30	0.00	73,968.45	564,625.16	2,047,227.33
TRANSFERENCIAS, ASIGNACIONES, SUBSIDIOS Y OTRAS AY										
TRANSFERENCIAS INTERNAS Y ASIGNACIONES AL SECTOR P	0.00	0.00	0.00	0.00	0.00	0.00	0.00	0.00	0.00	0.00
SUBSIDIOS Y SUBVENCIONES	0.00	1,000,000.00	0.00	0.00	0.00	0.00	0.00	0.00	0.00	1,000,000.00
AYUDAS SOCIALES	0.00	55,334.76	0.00	354,564.09	0.00	0.00	0.00	0.00	0.00	409,898.85
DONATIVOS	0.00	0.00	1,715.48	4,214.78	0.00	0.00	0.00	0.00	1,715.48	4,214.78
Total TRANSFERENCIAS, ASIGNACIONES, SUBSIDIOS Y OTRAS A	0.00	1,055,334.76	1,715.48	358,778.87	0.00	0.00	0.00	0.00	1,715.48	1,414,113.63
BIENES MUEBLES, INMUEBLES E INTANGIBLES										
MOBILIARIO Y EQUIPO DE ADMINISTRACION	0.00	2,924.91	0.00	0.00	0.00	0.00	0.00	0.00	0.00	2,924.91
MOBILIARIO Y EQUIPO EDUCACIONAL RECREATIVO	0.00	0.00	0.00	0.00	0.00	0.00	0.00	0.00	0.00	0.00
VEHICULOS Y EQUIPO DE TRANSPORTE	0.00	0.00	0.00	0.00	0.00	0.00	0.00	0.00	0.00	0.00
MAQUINARIA, OTROS EQUIPOS Y HERRAMIENTAS	0.00	0.00	0.00	0.00	0.00	0.00	0.00	0.00	0.00	0.00
ACTIVOS INTANGIBLES	0.00	3,494.00	0.00	0.00	0.00	0.00	0.00	0.00	0.00	3,494.00
Total BIENES MUEBLES, INMUEBLES E INTANGIBLES	0.00	6,418.91	0.00	0.00	0.00	0.00	0.00	0.00	0.00	6,418.91
DEPRECIACIONES CONTABLES										
DEPRECIACION CONTABLE EQUIPO DE COMPUTO	6,704.82	60,343.38	1,527.76	4,583.28	0.00	0.00	0.00	0.00	8,232.58	64,926.66
DEPRECIACION CONTABLE MOBILIARIO Y EQUIPO OFICINA	1,577.41	14,196.69	0.00	0.00	0.00	0.00	0.00	0.00	1,577.41	14,196.69
DEPRECIACION CONTABLE VEHICULO Y EQUIPO TERRESTRE	19,419.32	174,773.88	12,888.63	25,777.26	0.00	0.00	0.00	0.00	32,307.95	200,551.14
Total DEPRECIACIONES CONTABLES	27,701.55	249,313.95			0.00	0.00	0.00	0.00	27,701.55	249,313.95
Total RESULTADOS DEUDORAS	469,655.28	5,039,319.18			0.00	114,753.91	0.00	76,968.76	469,655.28	5,231,041.85
Total Egresos	469,655.28	5,039,319.18			0.00	114,753.91	0.00	76,968.76	469,655.28	5,231,041.85
Utilidad (o Pérdida)	-27,217.74	-2,079.88			0.00	140,260.69	0.00	628,063.34	-27,217.74	766,244.15


Pn. D. Armando Segovia Lerma
Director General


M.A.R.H. Paola Leyva García.
Jefa del Departamento Administrativo


C.P. Yasim C. Salinas Anaya
Supervisor Administrativo