

**ESTADO DE RESULTADOS  
 DEL 1 AL 30 DE ABRIL DE 2014**

INGRESOS:	PERIODO	ACUMULADO
Ingresos por Remanentes No Ejercidos	\$0.00	\$200,010.04
* Rendimientos y Productos Financieros	\$1.35	\$5.10
Transferencias de Dependencias Estatales	<u>\$508,167.00</u>	<u>\$1,651,483.00</u>
<b>Total de Ingresos</b>	<b>\$508,168.35</b>	<b>\$1,851,498.14</b>
<b>EGRESOS:</b>		
<b>Gastos Operación:</b>		
Remuneraciones al Personal de Carácter	\$185,894.18	\$744,817.18
Remuneraciones Adicionales y Especiales	\$70,250.00	\$326,000.53
Otras Prestaciones Sociales y Economicas	\$9,867.00	\$39,468.00
Mat. De Admon	\$4,277.98	\$54,818.83
Alimentos y utensilios	\$6,496.23	\$18,670.45
Combustibles y Lubricantes	\$11,279.14	\$52,996.86
Herramientas	\$255.20	\$5,465.20
Servicios Basicos	\$9,591.90	\$34,855.75
Servicios de arrendamiento	\$1,450.00	\$5,215.30
Servicios Profesionales	\$0.00	\$60,238.77
Servicios Financieros	\$1,281.65	\$36,824.69
Serv. De Inst	\$7,512.61	\$24,746.61
Servicios de traslado y viaticos	\$35,920.03	\$76,371.05
Servicios Oficiales	\$0.00	\$64,166.83
Otros Servicios Generales	\$243.74	\$16,191.03
Ayudas Sociales	\$0.00	\$55,334.76
Mobiliario y Equipo de Administración	\$0.00	\$926.91
Depreciación contable equipo de computo	\$26,819.28	\$26,819.28
Depreciación contable mobiliario y equipo	\$6,309.64	\$6,309.64
Depreciación contable vehiculos y equipo de transpor	\$77,677.28	\$77,677.28
<b>Total Egresos</b>	<b>\$455,125.86</b>	<b>\$1,727,914.95</b>
<b>RESULTADO</b>	<b>\$53,042.49</b>	<b>\$123,583.19</b>

RESPONSABLE

Ph. D.Armando Segovia Lerma  
 Director General

REVISÓ

M.A.R.H Paola G. Leyva Garcia  
 Jefa del Departamento Administrativo

ELABORÓ

C.P. Marisol Monroy Ramos  
 Supervisor Administrativo



**ESTADO DE RESULTADOS  
DEL 1 AL 31 DE MAYO DE 2014**

INGRESOS:	PERIODO	ACUMULADO
Ingresos por Remanentes No Ejercidos	\$0.00	\$200,010.04
Rendimientos y Productos Financieros	\$1.32	\$6.42
Transferencias de Dependencias Estatales	\$405,963.00	\$2,057,446.00
<b>Total de Ingresos</b>	<b>\$405,964.32</b>	<b>\$2,257,462.46</b>
<b>EGRESOS:</b>		
<b>Gastos Operación:</b>		
Remuneraciones al Personal de Carácter	\$185,894.18	\$930,711.36
Remuneraciones Adicionales y Especiales	\$80,250.00	\$406,250.53
Seguridad Social	\$126,097.96	\$126,097.96
Otras Prestaciones Sociales y Economicas	\$9,867.00	\$49,335.00
Mat. De Admon	\$4,257.92	\$59,076.75
Alimentos y utensilios	\$4,888.52	\$23,558.97
Combustibles y Lubricantes	\$12,000.00	\$64,996.86
Herramientas	-\$3,971.56	\$1,493.64
Servicios Basicos	\$14,863.81	\$49,719.56
Servicios de arrendamiento	\$1,627.83	\$6,843.13
Servicios Profesionales	\$11,600.00	\$71,838.77
Servicios Financieros	\$942.44	\$37,767.13
Serv. De Inst	\$14,783.81	\$39,530.42
Servicios de traslado y viaticos	\$32,260.17	\$108,631.22
Servicios Oficiales	\$5,500.34	\$69,667.17
Otros Servicios Generales	\$0.06	\$16,191.09
Ayudas Sociales	\$0.00	\$55,334.76
Mobiliario y Equipo de Administración	\$999.00	\$1,925.91
Activos intangibles	\$1,630.00	\$1,630.00
Depreciación contable equipo de computo	\$6,704.82	\$33,524.10
Depreciación contable mobiliario y equipo	\$1,577.41	\$7,887.05
Depreciación contable vehiculos y equipo de transpo	\$19,419.32	\$97,096.60
<b>Total Egresos</b>	<b>\$531,193.03</b>	<b>\$2,259,107.98</b>
<b>* RESULTADO</b>	<b>-\$125,228.71</b>	<b>-\$1,645.52</b>

\*LA PERDIDA QUE MUESTRA EL ESTADO DE RESULTADOS, SE DERIVA DE LOS PAGOS REALIZADOS A LA INSTITUCION DENOMINADA: PENSIONES CIVILES DEL ESTADO, ACUMULADOS DURANTE EL EJERCICIO 2014, DEBIDO A QUE HASTA EL MES DE MAYO DEL 2014 NOS NOS FUE LIBERADO EL SUBSIDIO PARA HACER FRENTE A LA OBLIGACION. LA OBLIGACION.

**RESPONSABLE**  
  
Ph. D. Armando Segora Lerma  
Director General

**REVISÓ**  
  
M.A.R.H. Paola G. Leyva Garcia  
Jefa del Departamento Administrativo

**ELABORÓ**  
  
C.P. Marisol Dorrego Ramos  
Supervisor Administrativo






**PROGRAMA APROPIACION DE LA CIENCIA Y 21a SEMANA NACIONAL DE CIENCIA  
ESTADO DE RESULTADOS  
DEL 1 AL 31 DE MAYO DE 2014**

INGRESOS:	PERIODO	ACUMULADO
INGRESOS	<u>\$3,750,000.00</u>	<u>\$3,750,000.00</u>
Total de Ingresos	\$3,750,000.00	\$3,750,000.00
EGRESOS:		
Alimentos y Utensilios	\$0.00	\$0.00
Servicios Financieros y Bancarios	\$10.45	\$10.45
Servicios Oficiales	\$629,999.99	\$629,999.99
Ayudas Sociales	<u>\$302,500.08</u>	<u>\$302,500.08</u>
Total Egresos	\$932,510.52	\$932,510.52
RESULTADO	\$2,817,489.48	\$2,817,489.48

RESPONSABLE




Ph. D. Armando Segovia Lerma  
Director General

REVISÓ



M.A.R.H. Paola G. Leyva Garcia  
Jefa del Departamento Administrativo

ELABORÓ



C.P. Marisol Monroy Ramos  
Supervisor Administrativo





**ESTADO DE RESULTADOS  
DEL 1 AL 30 DE JUNIO DE 2014**

INGRESOS:	PERIODO	ACUMULADO
Ingresos por Remanentes No Ejercidos	\$0.00	\$200,010.04
Rendimientos y Productos Financieros	\$1.67	\$8.09
Transferencias de Dependencias Estatales	\$368,501.34	\$2,425,947.34
<b>Total de Ingresos</b>	<b>\$368,503.01</b>	<b>\$2,625,965.47</b>
<b>EGRESOS:</b>		
<b>Gastos Operación:</b>		
Remuneraciones al Personal de Carácter	\$168,115.51	\$1,098,826.87
Remuneraciones Adicionales y Especiales	\$81,504.80	\$487,755.33
Seguridad Social	\$30,006.04	\$156,104.00
Otras Prestaciones Sociales y Economicas	\$8,676.28	\$58,011.28
Pago de Estimulos a Servidores Públicos	\$11,690.08	\$11,690.08
Mat. De Admon	\$1,845.34	\$60,922.09
Alimentos y utensilios	\$1,668.41	\$25,227.38
Combustibles y Lubricantes	\$12,150.24	\$77,147.10
Herramientas	\$2,610.00	\$4,103.64
Servicios Basicos	\$14,341.54	\$64,061.10
Servicios de arrendamiento	\$1,450.00	\$8,293.13
Servicios Profesionales	\$12,896.88	\$84,735.65
Servicios Financieros	\$1,058.46	\$38,825.59
Serv. De Inst	\$17,608.57	\$57,138.99
Servicios de traslado y viaticos	\$33,774.94	\$142,406.16
Servicios Oficiales	\$0.00	\$69,667.17
Otros Servicios Generales	\$0.06	\$16,191.15
Ayudas Sociales	\$0.00	\$55,334.76
Mobiliario y Equipo de Administración	\$999.00	\$2,924.91
Activos intangibles	\$0.00	\$1,630.00
Depreciación contable equipo de computo	\$6,704.82	\$40,228.92
Depreciación contable mobiliario y equipo	\$1,577.41	\$9,464.46
Depreciación contable vehiculos y equipo de transport	\$19,419.32	\$116,515.92
<b>Total Egresos</b>	<b>\$428,097.70</b>	<b>\$2,687,205.68</b>
<b>* RESULTADO</b>	<b>-\$59,594.69</b>	<b>-\$61,240.21</b>

RESPONSABLE

Ph. D.Armando Segovia Lerma  
Director General

REVISÓ

M.A.R.H Paola G. Leyva Garcia  
Jefa del Departamento Administrativo


ELABORÓ


C.P. Mansol Monroy Ramos  
Supervisor Administrativo



**PROGRAMA APROPIACION DE LA CIENCIA Y 21a SEMANA NACIONAL DE CIEN  
ESTADO DE RESULTADOS  
DEL 1 AL 30 DE JUNIO DE 2014**

INGRESOS:	PERIODO	ACUMULADO
INGRESOS	\$0.00	\$3,750,000.00
<b>Total de Ingresos</b>	<b>\$0.00</b>	<b>\$3,750,000.00</b>
<b>EGRESOS:</b>		
Alimentos y Utensilios	\$10,328.33	\$10,328.33
Servicios Financieros y Bancarios	\$0.00	\$10.45
Servicios Oficiales	\$124,000.00	\$753,999.99
Ayudas Sociales	\$13,332.00	\$315,832.08
<b>Total Egresos</b>	<b>\$147,660.33</b>	<b>\$1,080,170.85</b>
<b>RESULTADO</b>	<b>-\$147,660.33</b>	<b>\$2,669,829.15</b>

**RESPONSABLE**  
  
Ph. D. Armando Segovia Lerma  
Director General

**REVISÓ**  
  
M.A.R.H. Paola G. Leyva Garcia  
Jefa del Departamento Administrativo

**ELABORÓ**  
  
C.P. Marisol Monroy Ramos  
Supervisor Administrativo