

CONSEJO ESTATAL DE CIENCIA, TECNOLOGÍA E INNOVACIÓN DE CHIHUAHUA
BALANCE GENERAL
DEL 01 AL 31 DE JULIO DE 2014


ACTIVO CIRCULANTE		PASIVO CORTO PLAZO	
Caja	10,000.00	Retenciones por Pagar	52,821.25
Bancos	181,550.49	Acreedores diversos	46,008.50
Cuentas por cobrar	1,851,577.21		
Fondos de inversion	87,046.76		
TOTAL ACTIVO CIRCULANTE	2,130,174.46	TOTAL PASIVO	98,829.75
ACTIVO FIJO		CAPITAL	
Mobiliario y Equipo oficina	508,038.45	REA	3,497,971.75
Depreciación acumulada	-57,975.61	Utilidad o Pérdida del Ejercicio	12,660.56
Equipo de transporte	1,165,160.00		
Depreciación acumulada	-135,935.24		
TOTAL ACTIVO FIJO	1,479,287.60	TOTAL CAPITAL	3,510,632.31
TOTAL ACTIVO	3,609,462.06	TOTAL PASIVO MAS CAPITAL	3,609,462.06

RESPONSABLE



Ph. D. Armando Segovia Lerma
Director General

REVISÓ



M.A.R.H Paola Leyva Garcia.
Jefa del Departamento Administrativo

ELABORÓ



C.P. Yasim C. Salinas Anaya
Supervisor Administrativo

**PROGRAMA APROPIACION DE LA CIENCIA Y 21a SEMANA NACIONAL DE CIENCIA
BALANCE GENERAL
DEL 01 AL 31 DE JULIO DE 2014**


ACTIVO CIRCULANTE		PASIVO CORTO PLAZO	
Bancos	1,628,072.13		
Responsabilidades	5,000.00		
Anticipo A Proveedores	200,000.00		
Materiales Y Suministros	130,425.02		
TOTAL ACTIVO CIRCULANTE	1,963,497.15	TOTAL PASIVO	0.00
ACTIVO FIJO		CAPITAL	
Mobiliario Y Equipo	55,000.00	Utilidad o Pérdida del Ejercicio	2,656,497.15
Vehiculos Y Equipo De Transporte	638,000.00		
TOTAL ACTIVO FIJO	693,000.00	TOTAL CAPITAL	2,656,497.15
TOTAL ACTIVO	2,656,497.15	TOTAL PASIVO MAS CAPITAL	2,656,497.15

RESPONSABLE




Ph. D. Armando Segovia Lerma
Director General

REVISÓ



M.A.R.H Paola Leyva Garcia.
Jefa del Departamento Administrativo

ELABORÓ



C.P. Yasim C. Salinas Anaya
Supervisor Administrativo



FORDECYT
BALANCE GENERAL
DEL 01 AL 31 DE JULIO DE 2014

ACTIVO CIRCULANTE		PASIVO CORTO PLAZO	
Bancos	<u>240,547.87</u>		
TOTAL ACTIVO CIRCULANTE	240,547.87	TOTAL PASIVO	0.00
ACTIVO FIJO		CAPITAL	
	<u> </u>	Utilidad o Pérdida del Ejercicio	<u>240,547.87</u>
TOTAL ACTIVO FIJO	0.00	TOTAL CAPITAL	240,547.87
TOTAL ACTIVO	<u><u>240,547.87</u></u>	TOTAL PASIVO MAS CAPITAL	<u><u>240,547.87</u></u>

RESPONSABLE

Ph. D. Armando Segovia Lerma
Director General

REVISÓ

M.A.R.H Paola Leyva García.
Jefa del Departamento Administrativo

ELABORÓ

C.P. Yasim C. Salinas Anaya
Supervisor Administrativo





**REDNACECYT
BALANCE GENERAL
DEL 01 AL 31 DE JULIO DE 2014**

ACTIVO CIRCULANTE		PASIVO CORTO PLAZO	
Bancos	288,000.00		
TOTAL ACTIVO CIRCULANTE	288,000.00	TOTAL PASIVO	0.00
ACTIVO FIJO		CAPITAL	
		Utilidad o Pérdida del Ejercicio	288,000.00
TOTAL ACTIVO FIJO	0.00	TOTAL CAPITAL	288,000.00
TOTAL ACTIVO	288,000.00	TOTAL PASIVO MAS CAPITAL	288,000.00

RESPONSABLE

Ph. D. Armando Segovia Lerma
Director General

REVISÓ

M.A.R.H Paola Leyva García.
Jefa del Departamento Administrativo

ELABORÓ

C.P. Yasim C. Salinas Anaya
Supervisor Administrativo







**CONSEJO ESTATAL DE CIENCIA, TECNOLOGÍA E INNOVACIÓN DE CHIHUAHUA
BALANCE GENERAL
DEL 01 AL 31 DE AGOSTO DE 2014**

ACTIVO CIRCULANTE		PASIVO CORTO PLAZO	
Caja	10,000.00	Retenciones por Pagar	60,457.86
Bancos	152,707.67	Acreedores diversos	2,230.15
Cuentas por cobrar	117,633.69		
Fondos de inversion	853,853.30		
TOTAL ACTIVO CIRCULANTE	1,134,194.66	TOTAL PASIVO	62,688.01
ACTIVO FIJO		CAPITAL	
Mobiliario y Equipo oficina	508,038.45	REA	1,388,667.71
Depreciación acumulada	-66,257.84	Remanentes no Ejercidos	1,109,287.13
Equipo de transporte	1,165,160.00	Total PATRIMONIO	2,497,954.84
Depreciación acumulada	-155,354.56	Utilidad o Pérdida del Ejercicio	25,137.86
TOTAL ACTIVO FIJO	1,451,586.05	TOTAL CAPITAL	2,523,092.70
TOTAL ACTIVO	2,585,780.71	TOTAL PASIVO MAS CAPITAL	2,585,780.71

RESPONSABLE

 Ph. D. Armando Segovia Lerma
 Director General

REVISÓ

 M.A.R.H Paola Leyva Garcia.
 Jefa del Departamento Administrativo

ELABORÓ

 C.P. Yasim C. Salinas Anaya
 Supervisor Administrativo





**PROGRAMA APROPIACION DE LA CIENCIA Y 21a SEMANA NACIONAL DE CIENCIA
BALANCE GENERAL
DEL 01 AL 31 DE AGOSTO DE 2014**

ACTIVO CIRCULANTE		PASIVO CORTO PLAZO	
Bancos	1,569,288.61		
Anticipo A Proveedores	215,848.21		
Materiales y Suministros	133,425.02		
TOTAL ACTIVO CIRCULANTE	1,918,561.84	TOTAL PASIVO	0.00
ACTIVO FIJO		CAPITAL	
Mobiliario Y Equipo	55,000.00	Utilidad o Pérdida del Ejercicio	2,595,617.69
Depreciacion Equipo de Computo	-3,055.52		
Vehiculos Y Equipo De Transporte	638,000.00		
Depreciación Vehiculos y Equipo	-12,888.63		
TOTAL ACTIVO FIJO	677,055.85	TOTAL CAPITAL	2,595,617.69
TOTAL ACTIVO	2,595,617.69	TOTAL PASIVO MAS CAPITAL	2,595,617.69

RESPONSABLE

Ph. D. Armando Segovia Lerma
Director General

REVISÓ

M.A.R.H Paola Leyva García.
Jefa del Departamento Administrativo

ELABORÓ

C.P. Yasim C. Salinas Anaya
Supervisor Administrativo





**FORDECYT
BALANCE GENERAL
DEL 01 AL 31 DE AGOSTO DE 2014**

ACTIVO CIRCULANTE

Bancos 173,025.57
Cuentas por Cobrar 8,400.00

TOTAL ACTIVO CIRCULANTE 181,425.57

ACTIVO FIJO

TOTAL ACTIVO FIJO 0.00

TOTAL ACTIVO 181,425.57

PASIVO CORTO PLAZO

TOTAL PASIVO 0.00


CAPITAL

Utilidad o Pérdida del Ejercicio 181,425.57

TOTAL CAPITAL 181,425.57

TOTAL PASIVO MAS CAPITAL 181,425.57


RESPONSABLE


Ph. D. Armando Segovia Lerma
Director General

REVISÓ


M.A.R.H Paola Leyva Garcia.
Jefa del Departamento Administrativo

ELABORÓ



C.P. Yasim C. Salinas Anaya
Supervisor Administrativo



**REDNACECYT
 BALANCE GENERAL
 DEL 01 AL 31 DE AGOSTO DE 2014**

ACTIVO CIRCULANTE		PASIVO CORTO PLAZO	
Bancos	<u>569,953.79</u>		
TOTAL ACTIVO CIRCULANTE	569,953.79	TOTAL PASIVO	0.00
ACTIVO FIJO		CAPITAL	
	<u>0.00</u>	Utilidad o Pérdida del Ejercicio	<u>569,953.79</u>
TOTAL ACTIVO FIJO	0.00	TOTAL CAPITAL	569,953.79
TOTAL ACTIVO	<u>569,953.79</u>	TOTAL PASIVO MAS CAPITAL	<u>569,953.79</u>

RESPONSABLE




Ph. D. Armando Segovia Lerma
 Director General

REVISÓ



M.A.R.H. Paola Leyva García.
 Jefa del Departamento Administrativo

ELABORÓ



C.P. Yasim C. Salinas Anaya
 Supervisor Administrativo



BALANCE GENERAL

DEL 01 AL 30 DE SEPTIEMBRE DE 2014

	COECYTECH	ESTRATEGIA NACIONAL: CHIHUAHUA 2014	FORDECYT	REDNACECYT	TOTAL
ACTIVO					
ACTIVO CIRCULANTE					
CAJA	10,000.00	0.00	0.00	0.00	10,000.00
BANCOS	103,985.00	712,941.34	114,928.69	628,063.34	1,559,918.37
FONDOS DE INVERSION	854,682.34	0.00	0.00	0.00	854,682.34
CUENTAS POR COBRAR	155,023.90	15,848.21	25,332.00	0.00	196,204.11
Total ACTIVO CIRCULANTE	1,123,691.24	728,789.55	140,260.69	628,063.34	2,620,804.82
ACTIVO NO CIRCULANTE					
MOBILIARIO Y EQUIPO DE OFICINA	223,891.46	0.00	0.00	0.00	223,891.46
DEPRECIACION ACUM MOB Y EQUIPO DE OFICINA	-14,196.69	0.00	0.00	0.00	-14,196.69
VEHICULOS Y EQUIPO DE TRANSPORTE	1,165,160.00	638,000.00	0.00	0.00	1,803,160.00
DEPRECIACION ACUM EQ. TRANSPORTE	-174,773.88	-25,777.26	0.00	0.00	-200,551.14
EQUIPO DE COMPUTO	284,146.99	55,000.00	0.00	0.00	339,146.99
DEPRECIACION ACUM. EQ. COMPUTO	-60,343.38	-4,583.28	0.00	0.00	-64,926.66
EQUIPO DE COMUNICACION	0.00	400,000.00	0.00	0.00	400,000.00
DEPRECIACION ACUMULADA EQUIPO DE COMUNICACION	0.00	0.00	0.00	0.00	0.00
Total ACTIVO NO CIRCULANTE	1,423,884.50	1,062,639.46	0.00	0.00	2,486,523.96
Total ACTIVO	2,547,575.74	1,791,429.01	140,260.69	628,063.34	5,107,328.78
SUMA DEL ACTIVO	2,547,575.74	1,791,429.01	140,260.69	628,063.34	5,107,328.78
PASIVO					
PASIVO CORTO PLAZO					
RETENCIONES POR PAGAR	49,470.63	0.00	0.00	0.00	49,470.63
ACREEDORES DIVERSOS	2,230.15	0.00	0.00	0.00	2,230.15
Total PASIVO CORTO PLAZO	51,700.78	0.00	0.00	0.00	51,700.78
Total PASIVO	51,700.78	0.00	0.00	0.00	51,700.78
SUMA DEL PASIVO	51,700.78	0.00	0.00	0.00	51,700.78
CAPITAL					
PATRIMONIO					
REA					
REA 2008	0.00	0.00	0.00	0.00	0.00
REA 2011	0.00	0.00	0.00	0.00	0.00
REA 2012	0.00	0.00	0.00	0.00	0.00
REA 2013	1,388,667.71	0.00	0.00	0.00	1,388,667.71
Total REA	1,388,667.71	0.00	0.00	0.00	1,388,667.71
REMANENTE NO EJERCIDOS					
REMANENTES NO EJERCIDOS	1,109,287.13	0.00	0.00	0.00	1,109,287.13
Total REMANENTE NO EJERCIDOS	1,109,287.13	0.00	0.00	0.00	1,109,287.13
Total PATRIMONIO	2,497,954.84	0.00	0.00	0.00	2,497,954.84
Utilidad o Pérdida del Ejercicio	-2,079.88	1,791,429.01	140,260.69	628,063.34	2,557,673.16
SUMA DEL CAPITAL	2,495,874.96	1,791,429.01	140,260.69	628,063.34	5,055,628.00
SUMA DEL PASIVO Y CAPITAL	2,547,575.74	1,791,429.01	140,260.69	628,063.34	5,107,328.78

Ph. D. Armando Segovia Lerma
Director General

M.A.R.M. Paola Leyva Garcia.
Jefa del Departamento Administrativo

C.P. Yasim C. Salinas Anaya
Supervisor Administrativo

