

# INSTITUTO DE INNOVACIÓN Y COMPETITIVIDAD CHIHUAHUA

Estado Analítico de Ingresos  
Del 01/ene./2026 Al 31/mar./2026  
(Cifras en Pesos)

Usu: Jmancinas

Rep: rptEstadoPresupuestoIngresosRB\_CP\_2019

Fecha y 04/may./2026

hora de Impresión 01:19 p. m.

Estado Analítico de Ingresos por Fuente de Financiamiento	Ingreso					Diferencia (6=5-1)
	Estimado	Ampliaciones y Reducciones	Modificado	Devengado	Recaudado	
	(1)	(2)	(3=1+2)	(4)	(5)	
<b>Ingresos del Poder Ejecutivo Federal o Estatal y de los Municipios</b>						
IMPUESTOS	\$0.00	\$0.00	\$0.00	\$0.00	\$0.00	0.00
CUOTAS Y APORTACIONES DE SEGURIDAD SOCIAL	\$0.00	\$0.00	\$0.00	\$0.00	\$0.00	0.00
CONTRIBUCIONES DE MEJORAS	\$0.00	\$0.00	\$0.00	\$0.00	\$0.00	0.00
DERECHOS	\$0.00	\$0.00	\$0.00	\$0.00	\$0.00	0.00
PRODUCTOS	\$0.00	\$0.00	\$0.00	\$0.00	\$0.00	0.00
APROVECHAMIENTOS	\$0.00	\$0.00	\$0.00	\$0.00	\$0.00	0.00
PARTICIPACIONES, APORTACIONES, CONVENIOS, INCENTIVOS DERIVADOS DE LA COLABORACIÓN FISCAL Y FONDOS DISTINTOS DE APORTACIONES	\$0.00	\$0.00	\$0.00	\$0.00	\$0.00	0.00
TRANSFERENCIAS, ASIGNACIONES, SUBSIDIOS Y SUBVENCIONES, Y PENSIONES Y JUBILACIONES	\$0.00	\$0.00	\$0.00	\$0.00	\$0.00	0.00
<b>Ingresos de los Entes Públicos de los Poderes Legislativo y Judicial, de los Órganos Autónomos y del Sector Paraestatal o Paramunicipal, así como de las Empresas Productivas del Estado</b>						
CUOTAS Y APORTACIONES DE SEGURIDAD SOCIAL	\$0.00	\$0.00	\$0.00	\$0.00	\$0.00	0.00
PRODUCTOS	\$0.00	\$0.00	\$0.00	\$787.64	\$787.64	787.64
INGRESOS POR VENTA DE BIENES, PRESTACIÓN DE SERVICIOS Y OTROS INGRESOS	\$49,873,861.23	\$0.00	\$49,873,861.23	\$11,507,223.68	\$11,507,223.68	-38,366,637.55
TRANSFERENCIAS, ASIGNACIONES, SUBSIDIOS Y SUBVENCIONES, Y PENSIONES Y JUBILACIONES	\$4,960,785.99	\$0.00	\$4,960,785.99	\$847,544.16	\$847,544.16	-4,113,241.83
<b>Ingresos Derivados de Financiamiento</b>						
INGRESOS DERIVADOS DE FINANCIAMIENTOS	\$0.00	\$0.00	\$0.00	\$0.00	\$0.00	0.00
<b>Total</b>	<b>\$54,834,647.22</b>	<b>\$0.00</b>	<b>\$54,834,647.22</b>	<b>\$12,355,555.48</b>	<b>\$12,355,555.48</b>	
<b>Ingresos Excedentes</b>						<b>-42,479,091.74</b>




# INSTITUTO DE INNOVACIÓN Y COMPETITIVIDAD CHIHUAHUA

Estado Analítico de Ingresos  
Del 01/ene./2026 Al 31/mar./2026  
(Cifras en Pesos)


Usu: Jmancinas  
Rep: rptEstadoPresupuestoIngresosRB\_CP\_2019

Fecha y hora de Impresión | 04/may./2026  
01:19 p. m.



---

MTRO. FRANCISCO JAVIER TURATI MUNOZ  
Director General



---

L.I.G.I.T JESSICA MANCINAS MARTINEZ  
Supervisora Administrativa





---

L.C.P. DAVID ALFREDO GÓMEZ MENESES  
Jefe de Departamento Administrativo

**INSTITUTO DE INNOVACION Y COMPETITIVIDAD**  
**Estado Analítico de Ingresos**  
**el 01/ene./2026 Al 31/mar./2026**

Estado Analítico de Ingresos Por Fuente de Financiamiento	Ingreso					Diferencia (6= 5 - 1)
	Estimado	Ampliaciones y Reducciones	Modificado	Devengado	Recaudado	
	1	2	(3= 1 + 2)	4	5	
Ingresos del Poder Ejecutivo Federal o Estatal y de los Municipios	0.00	0.00	0.00	0.00	0.00	0.00
Impuestos	0.00	0.00	0.00	0.00	0.00	0.00
Cuotas y Aportaciones de Seguridad Social	0.00	0.00	0.00	0.00	0.00	0.00
Contribuciones de Mejoras	0.00	0.00	0.00	0.00	0.00	0.00
Derechos	0.00	0.00	0.00	0.00	0.00	0.00
Productos	0.00	0.00	0.00	0.00	0.00	0.00
Aprovechamientos	0.00	0.00	0.00	0.00	0.00	0.00
Participaciones, Aportaciones, Convenios, Incentivos Derivados de la Colaboración Fiscal y Fondos Distintos de Aportaciones	0.00	0.00	0.00	0.00	0.00	0.00
Transferencias, Asignaciones, Subsidios y Subvenciones, y Pensiones y Jubilaciones	0.00	0.00	0.00	0.00	0.00	0.00
Ingresos de los Entes Públicos de los Poderes Legislativo y Judicial, de los Órganos Autónomos y del Sector Paraestatal o Paramunicipal, así como de las Empresas Públicas del Estado	54,834,647.22	0.00	54,834,647.22	12,354,767.84	12,354,767.84	-42,479,879.38
Cuotas y Aportaciones de Seguridad Social	0.00	0.00	0.00	0.00	0.00	0.00
Productos	0.00	0.00	0.00	0.00	0.00	0.00
Ingresos por Venta de Bienes, Presentación de Servicios y Otros Ingresos	49,873,861.23	0.00	49,873,861.23	11,507,223.68	11,507,223.68	-38,366,637.55
Transferencias, Asignaciones, Subsidios y Subvenciones, y Pensiones y Jubilaciones	4,960,785.99	0.00	4,960,785.99	847,544.16	847,544.16	-4,113,241.83
Ingresos Derivados de Financiamientos	0.00	0.00	0.00	0.00	0.00	0.00
Ingresos Derivados de Financiamientos	0.00	0.00	0.00	0.00	0.00	0.00
<b>Total</b>	<b>54,834,647.22</b>	<b>0.00</b>	<b>54,834,647.22</b>	<b>12,354,767.84</b>	<b>12,354,767.84</b>	<b>-42,479,879.38</b>
				<b>Ingresos excedentes</b>		

  
 MTR. FRANCISCO JAVIER TURATI MUÑOZ  
 Director General

  
 LIC. I.T. JESSICA MANCINAS MARTINEZ  
 Supervisora Administrativa

  
 L.C.P. DAVID ALFREDO GÓMEZ MENESES  
 Jefe de Departamento Administrativo