

GOBIERNO DEL ESTADO DE CHIHUAHUA
SEGUIMIENTO A LA MATRIZ DE INDICADORES PARA RESULTADOS
Tercer Trimestre del 2025

Ente Público
Programa presupuestario
Definición del Programa
Problema que atiende el Programa

429 - INSTITUTO DE INNOVACIÓN Y COMPETITIVIDAD
1S064B1 - CIENCIA, TECNOLOGÍA E INNOVACIÓN

Fortalecer el desarrollo científico y tecnológico de las entidades que conforman los sectores productivo, social, económico y académico de la entidad, mediante la gestión de proyectos de áreas científico, tecnológicas e innovación que impulsen el desarrollo económico del estado.

112325 - Las entidades que conforman los sectores productivo, social, público y académico del Estado de Chihuahua tienen rezago en materia de ciencia, tecnología e innovación.

POBLACIONES

Tipo	Descripción	Unidad de Medida	Población	Total	Mujeres	Hombres
REFERENCIA	Las entidades que conforman los sectores productivo, social, público y académico del Estado de Chihuahua.	Entidades		185,815	0	0
NO AFECTADA	Las entidades que conforman los sectores productivo, social, público y académico del Estado de Chihuahua que no tienen rezago en materia de ciencia, tecnología e innovación.	Entidades		5,574	0	0
POTENCIAL (AFECTADA)	Las entidades que conforman los sectores productivo, social, público y académico del Estado de Chihuahua tienen rezago en materia de ciencia, tecnología e innovación.	Entidades		180,241	0	0
OBJETIVO	Las entidades que conforman los sectores productivo, social, público y académico del Estado de Chihuahua tienen rezago en materia de ciencia, tecnología e innovación que el programa está en condiciones de atender.	Entidades		1,416	0	0
POSTERGADA	Las entidades que conforman los sectores productivo, social, público y académico del Estado de Chihuahua tienen rezago en materia de ciencia, tecnología e innovación que el programa no está en condiciones de atender.	Entidades		178,825	0	0
ATENDIDA	Las entidades que conforman los sectores productivo, social, público y académico del Estado de Chihuahua tienen rezago en materia de ciencia, tecnología e innovación que el programa está en condiciones de atender.	Entidades		0	0	0

ALINEACIÓN A INSTRUMENTOS DE PLANEACIÓN ESTRATÉGICA

Eje Rector - Tema - Tema Transversal

E206T1 - CRECIMIENTO ECONÓMICO, INNOVADOR Y COMPETITIVO - CIENCIA, TECNOLOGÍA E INNOVACIÓN - PARTICIPACIÓN CIUDADANA

Objetivos de Desarrollo Sostenible

OD08 - Promover el crecimiento económico sostenido, inclusivo y sostenible, el empleo pleno y productivo y el trabajo decente para todos

Plan Nacional de Desarrollo 2025-2030

ET20101004005 - Fomentar la creación de redes de colaboración interinstitucionales que lleven a cabo proyectos estratégicos, promuevan la transferencia de conocimiento e innovación, y aborden desafíos locales, nacionales e internacionales.

Plan Estatal de Desarrollo 2022-2027

E20601002 - Fortalecer el desarrollo científico y tecnológico estatal, mediante el financiamiento de proyectos de investigación científica y tecnológica, así como el desarrollo de los recursos humanos dedicados a la investigación.

Programas de Mediano Plazo 2022 -2027

PS08060001 - Fortalecer la relación entre los diversos actores económicos para el desarrollo de áreas de alto valor en el estado.

PRESUPUESTO DEL PROGRAMA

Tercer Trimestre		Acumulado			
Autorizado	Gasto	Autorizado	Modificado	Gasto	% de gasto / modificado
17,020,785.99	0.00	17,020,785.99	16,784,785.99	1,923,919.66	11.46

INDICADORES DEL PROGRAMA

Total de Indicadores en el año	Indicadores con avance programado en el periodo	Indicadores con avance	Indicadores sin avance	Indicadores sin avance - Con justificación
27	20	6	21	0

GOBIERNO DEL ESTADO DE CHIHUAHUA
SEGUIMIENTO A LA MATRIZ DE INDICADORES PARA RESULTADOS
Tercer Trimestre del 2025

Ente Público

Programa presupuestario

Definición del Programa

Problema que atiende el Programa

429 - INSTITUTO DE INNOVACIÓN Y COMPETITIVIDAD

1S064B1 - CIENCIA, TECNOLOGÍA E INNOVACIÓN

Fortalecer el desarrollo científico y tecnológico de las entidades que conforman los sectores productivo, social, económico y académico de la entidad, mediante la gestión de proyectos de áreas científico, tecnológicas e innovación que impulsen el desarrollo económico del estado.

112325 - Las entidades que conforman los sectores productivo, social, público y académico del Estado de Chihuahua tienen rezago en materia de ciencia, tecnología e innovación.

FUENTES DE FINANCIAMIENTO

Clave	Descripción	Origen	Interrelaciones	Porcentaje	Autorizado	Modificado	Gasto	Varición
1110199	RECURSOS DEL ESTADO	RECURSOS FISCALES	1S064B1 - CIENCIA, TECNOLOGÍA E INNOVACIÓN	29.15%	4,960,785.99	4,960,785.99	1,485,516.21	3,475,269.78
1219199	FINANCIAMIENTO INTERNO	FINANCIAMIENTO INTERNO	1S064B1 - CIENCIA, TECNOLOGÍA E INNOVACIÓN	0.00%	0.00	.00	.00	.00
1489899	INGRESOS PROPIOS DE ENTIDADES PARAESTATALES	INGRESOS PROPIOS	1S064B1 - CIENCIA, TECNOLOGÍA E INNOVACIÓN	70.85%	12,060,000.00	11,824,000.00	438,403.45	11,385,596.55
1521699	FONDO GENERAL DE PARTICIPACIONES	RECURSOS FEDERALES	1S064B1 - CIENCIA, TECNOLOGÍA E INNOVACIÓN	0.00%	0.00	.00	.00	.00
1522499	FONDO DE ISR PARTICIPABLE SOBRE SERVIDORES PÚBLICOS ESTATALES	RECURSOS FEDERALES	1S064B1 - CIENCIA, TECNOLOGÍA E INNOVACIÓN	0.00%	0.00	.00	.00	.00
Total de presupuesto				100.00%	17,020,785.99	16,784,785.99	1,923,919.66	14,860,866.33

GOBIERNO DEL ESTADO DE CHIHUAHUA
SEGUIMIENTO A LA MATRIZ DE INDICADORES PARA RESULTADOS
 Tercer Trimestre del 2025

429 - INSTITUTO DE INNOVACIÓN Y COMPETITIVIDAD

1S064B1 - CIENCIA, TECNOLOGÍA E INNOVACIÓN

Objetivos		Indicador						Meta		Avances del Indicador				Medio de Verificación	Supuestos
Nivel / Referencia	Resumen Narrativo	Nombre del Indicador / Descripción del Indicador	Método de Cálculo	Tipo / Dimensión / Frecuencia/Traectoria	Fórmula / Variables de la Fórmula	Clasificación	Unidad de Medida	Valor Regog.	Meta	Valor Log. del Trimestre	Av. Trim.	Valor Log. Acumulado	Av. Acu.		
FIN	Contribuir a fortalecer el desarrollo científico y tecnológico estatal, mediante el financiamiento de proyectos de investigación científica y tecnológica, así como el desarrollo de los recursos humanos dedicados a la investigación a través de impulsar la generación de nuevos productos, servicios, soluciones, procesos y nuevos negocios que incrementen la competitividad y productividad del estado de Chihuahua.	Variación Porcentual del Índice de competitividad del Estado. El indicador refleja la variación porcentual de la posición del estado en el índice de competitividad en el ejercicio actual con relación al año anterior. El resultado de dicha comparativa permitirá dar a conocer el avance en la innovación del Estado mediante el desarrollo de proyectos que generen avance científico, tecnológico e innovador.	VARIACION_POR CENTUAL	Estratégico Eficacia Anual DESCENDENTE	$((PIC2025/PIC2024)-1)*100$ PIC2025 = Posición del índice de competitividad Estatal en el ejercicio actual PIC2024 = Posición del índice de competitividad Estatal en el ejercicio anterior	ACUMULADO CONSTANTE	Posición Posición	8.00 9.00	-11.11	0.00 9.00	-100.00	0.00 9.00	-100.00	DOCUMENTO INTERNO- https://imco.org.mx/indices/indice-de-competitividad-estatal-2023/resultados/entidad/08-chihuahua Departamento de Innovación y Emprendimiento Anual----	Las condiciones económicas a nivel nacional y estatal permanecen estables y en crecimiento. Los entidades que conforman los sectores productivos, social, público y académico del Estado de Chihuahua participan de forma activa en el desarrollo de proyectos de ciencia, tecnología e innovación
Justificación Trimestral: Para este programa el registro de seguimiento a nivel fin, es de manera anual.															
Observaciones:															
PROPOSITO	Las entidades que conforman los sectores productivo, social, público y académico del Estado de Chihuahua tienen un desarrollo competitivo en materia de ciencia, tecnología e Innovación,	Variación Porcentual de las entidades beneficiadas del Estado. El indicador mide la variación porcentual de las entidades que conforman los sectores productivo, social, público y académico beneficiadas con apoyos para proyectos de ciencia, tecnología e innovación, con la finalidad de generar un entorno fortalecido para el desarrollo científico y tecnológico.	VARIACION_POR CENTUAL	Estratégico Eficacia Anual ASCENDENTE	$((EBAPEA/EBAPEA_1)-1)*100$ EBAPEA = Entidades beneficiadas con apoyos para proyectos en el ejercicio actual EBAPEA_1 = Entidades beneficiadas con apoyos para proyectos en el ejercicio anterior	ACUMULADO CONSTANTE	Entidades Entidades	37.00 21.00	76.19	0.00 21.00	-100.00	0.00 21.00	-100.00	DOCUMENTO INTERNO-Registro Interno: Informe de Proyectos beneficiados. Departamento de Innovación y Emprendimiento. Anual----	Los entidades que conforman los sectores productivos, social, público y académico del Estado de Chihuahua se interesan en realizar proyectos de ciencia, tecnología e innovación.
Justificación Trimestral:															
Observaciones:															
COMPONENTE C01	Infraestructura científico tecnológica fortalecida	Porcentaje de proyectos apoyados para infraestructura científico-tecnológica El indicador mide los proyectos apoyados para el desarrollo en infraestructura científico-tecnológica con el fin de fortalecer los laboratorios de ciencia y tecnología.	PORCENTAJE	Gestión Eficacia Semestral ASCENDENTE	$(PFICT/PPAICT)*100$ PFICT = Proyectos apoyados en infraestructura científico-tecnológica PPAICT = Proyectos programados a apoyar en infraestructura científico-tecnológica	ACUMULADO CONSTANTE	Proyectos Proyectos	12.00 12.00	100.00	0.00 12.00	0.00	0.00 12.00	0.00	DOCUMENTO INTERNO-Registro Interno: Informe de Proyectos seleccionados en infraestructura científico-tecnológica Departamento de Innovación y Emprendimiento. Semestral----	Las entidades que conforman los sectores productivos, social, público y académico del Estado de Chihuahua se interesan y desarrollan proyectos de actualización de infraestructura científica tecnológica para solicitar apoyos.

GOBIERNO DEL ESTADO DE CHIHUAHUA
SEGUIMIENTO A LA MATRIZ DE INDICADORES PARA RESULTADOS
 Tercer Trimestre del 2025

429 - INSTITUTO DE INNOVACIÓN Y COMPETITIVIDAD

1S064B1 - CIENCIA, TECNOLOGÍA E INNOVACIÓN

Objetivos		Indicador						Meta		Avances del Indicador				Medio de Verificación	Supuestos
Nivel / Referencia	Resumen Narrativo	Nombre del Indicador / Descripción del Indicador	Método de Cálculo	Tipo / Dimensión / Frecuencia/Traectoria	Fórmula / Variables de la Fórmula	Clasificación	Unidad de Medida	Valor Reprog.	Meta	Valor Log. del Trimestre	Av. Trim.	Valor Log. Acumulado	Av. Acu.		

Justificación Trimestral:

Observaciones:

ACTIVIDAD C0101	Emisión de convocatorias	Porcentaje de proyectos registrados para infraestructura científica y tecnológica.	PORCENTAJE	Gestión Eficacia Trimestral ASCENDENTE	(PRICT/PPRICT)*100	ACUMULADO	Proyectos	165.00	100.00	165.00	100.00	165.00	100.00	DOCUMENTO INTERNO-Registro Interno: Listados de registro de proyectos en la Plataforma FECTI Departamento de Innovación y Emprendimiento. Trimestral----	Las entidades que conforman los sectores productivos, social, público y académico del Estado de Chihuahua, se interesan en la convocatoria de Infraestructura, ciencia y tecnología y registran proyectos para su apoyo.
					PRICT = Proyectos registrados de infraestructura científica y tecnológica PPRICT = Proyectos programados a registrar de infraestructura científica y tecnológica										

Justificación Trimestral: Debido al ajuste de la calendarización se cargan los registros a las convocatorias en este periodo.

Observaciones:

ACTIVIDAD C0102	Evaluación de proyectos aplicantes	Porcentaje de proyectos evaluados para la infraestructura científico-tecnológicas.	PORCENTAJE	Gestión Eficacia Trimestral ASCENDENTE	(PEICT/TPRICT)*100	ACUMULADO	Proyectos	70.00	42.42	0.00	0.00	0.00	0.00	DOCUMENTO INTERNO-Registro interno: Informe de evaluaciones de proyectos de Convocatoria de infraestructura Departamento de Innovación y Emprendimiento Trimestral----	Las entidades que conforman los sectores productivos, social, público y académico del Estado de Chihuahua presentan proyectos que cumplen con los requisitos establecidos en las reglas de operación.
					PEICT = Proyectos evaluados de infraestructura científico- tecnológica TPRICT = Total de Proyectos registrados de infraestructura científico- tecnológica en la plataforma										

Justificación Trimestral:

Observaciones:

ACTIVIDAD C0103	Selección de proyectos a beneficiar	Porcentaje de proyectos seleccionados a beneficiar de infraestructura científico tecnológica.	PORCENTAJE	Gestión Eficacia Trimestral ASCENDENTE	(PSICT/TPEICT)*100	ACUMULADO	Proyectos	14.00	20.00	0.00	0.00	0.00	0.00	DOCUMENTO INTERNO-Registro interno Listado de proyectos seleccionados a beneficiar de infraestructura científico tecnológica. Departamento de Innovación y Emprendimiento. Trimestral----	Las entidades que conforman los sectores productivos, social, público y académico del Estado de Chihuahua presentan proyectos que cumplen con los requisitos establecidos en las reglas de operación y demandas específicas de las convocatorias.
					PSICT = Proyectos seleccionados a beneficiar de infraestructura científico tecnológica. TPEICT = Total de Proyectos evaluados de infraestructura científico tecnológica.										

Justificación Trimestral:

Observaciones:

GOBIERNO DEL ESTADO DE CHIHUAHUA
SEGUIMIENTO A LA MATRIZ DE INDICADORES PARA RESULTADOS
 Tercer Trimestre del 2025

429 - INSTITUTO DE INNOVACIÓN Y COMPETITIVIDAD

19084B1 - CIENCIA, TECNOLOGÍA E INNOVACIÓN

Objetivos		Indicador						Meta		Avances del Indicador				Medio de Verificación	Supuestos
Nivel / Referencia	Resumen Narrativo	Nombre del Indicador / Descripción del Indicador	Método de Cálculo	Tipo / Dimensión / Frecuencia/Trayectoria	Fórmula / Variables de la Fórmula	Clasificación	Unidad de Medida	Valor Reprog.	Meta	Valor Log. del Trimestre	Av. Trim.	Valor Log. Acumulado	Av. Acu.		
ACTIVIDAD C0104	Gestión de apoyos económicos para proyectos	Porcentaje de proyectos gestionados para apoyos en de infraestructura científica y tecnológica. El indicador mide los proyectos gestionados para apoyos de infraestructura científica y tecnológica, con el objetivo de generar entornos competitivos.	PORCENTAJE	Gestión Eficacia Trimestral ASCENDENTE	(PGICT/TPSICT)*100	ACUMULADO	Proyectos	13.00	92.86	0.00	0.00	0.00	0.00	DOCUMENTO INTERNO-Registro Interno: Informe de proyectos gestionados para apoyo en infraestructura científica y tecnológica, Departamento de innovación y emprendimiento. Trimestral---	Los entidades que conforman los sectores productivos, social, público y académico del Estado de Chihuahua presentan proyectos que cumplen con los requisitos establecidos para la gestión del apoyo.
					PGICT = Proyectos gestionados para apoyo en infraestructura científica y tecnológica.			CONSTANTE	Proyectos	14.00		14.00	14.00		
Justificación Trimestral:															
Observaciones:															
COMPONENTE C02	Proyectos de investigación básica y aplicada consolidados	Porcentaje de proyectos apoyados en investigación básica y aplicada. El indicador mide los proyectos apoyados para el desarrollo de ciencia básica y aplicada con el fin de impulsar el acervo científico tecnológico.	PORCENTAJE	Gestión Eficacia Semestral ASCENDENTE	(PAIBA/PPAIBA)*100	ACUMULADO	Proyectos	11.00	100.00	0.00	0.00	0.00	0.00	DOCUMENTO INTERNO-Registro interno: Informe de proyectos consolidados en investigación básica y aplicada Departamento de Innovación y Emprendimiento Semestral ----	Las entidades que conforman los sectores productivos, social, público y académico del Estado de Chihuahua, se interesan y desarrollan proyectos de investigación básica y aplicada para solicitar apoyos.
					PAIBA = Proyectos apoyados en investigación básica y aplicada			CONSTANTE	Proyectos	11.00		11.00	11.00		
Justificación Trimestral:															
Observaciones:															
ACTIVIDAD C0201	Emisión de convocatorias	Porcentaje de proyectos registrados para investigación básica y aplicada. El indicador mide los proyectos registrados en la plataforma del Fondo Estatal de Ciencia, Tecnología e Innovación para la investigación básica y aplicada. a fin de conocer el alcance de la convocatoria emitida	PORCENTAJE	Gestión Eficacia Trimestral ASCENDENTE	(PRIBA/TPPRIBA)*100	ACUMULADO	Proyectos	60.00	100.00	60.00	100.00	60.00	100.00	DOCUMENTO INTERNO-Registro interno: Listado de proyectos registrados en la plataforma FECTI de la Convocatoria investigación básica y aplicada Departamento de Innovación y Emprendimiento Trimestral---	Los entidades que conforman los sectores productivos, social, público y académico del Estado de Chihuahua, se interesan en la convocatoria de Ciencia de Frontera y registran proyectos para su apoyo.
					PRIBA = Proyectos registrados de investigación básica y aplicada			CONSTANTE	Proyectos	60.00		60.00	60.00		
Justificación Trimestral: Debido al ajuste de la calendarización se cargan los registros de las convocatorias en este periodo.															
Observaciones:															

GOBIERNO DEL ESTADO DE CHIHUAHUA
SEGUIMIENTO A LA MATRIZ DE INDICADORES PARA RESULTADOS
 Tercer Trimestre del 2025

429 - INSTITUTO DE INNOVACIÓN Y COMPETITIVIDAD

1S064B1 - CIENCIA, TECNOLOGÍA E INNOVACIÓN

Objetivos		Indicador						Meta		Avances del Indicador				Medio de Verificación	Supuestos
Nivel / Referencia	Resumen Narrativo	Nombre del Indicador / Descripción del Indicador	Método de Cálculo	Tipo / Dimensión / Frecuencia/Traectoria	Fórmula / Variables de la Fórmula	Clasificación	Unidad de Medida	Valor Reprog.	Meta	Valor Log. del Trimestre	Av. Trim.	Valor Log. Acumulado	Av. Acu.		
ACTIVIDAD C0202	Evaluación de proyectos aplicantes	Porcentaje de proyectos aplicantes evaluados de investigación básica y aplicada. El indicador mide la cantidad de proyectos aplicantes evaluados de investigación básica y aplicada a fin de conocer el cumplimiento de las propuestas de proyectos presentadas	PORCENTAJE	Gestión Eficacia Trimestral ASCENDENTE	(P/AEIBA/TPRIBA)*100 P/AEIBA = Proyectos aplicantes evaluados de investigación básica y aplicada. TPRIBA = Total de Proyectos registrados de investigación básica y aplicada en la plataforma	ACUMULADO CONSTANTE	Proyectos Proyectos	30.00 60.00	50.00	0.00 60.00	0.00	0.00 60.00	0.00 0.00	DOCUMENTO INTERNO-Registro interno: Informe Proyectos aplicantes evaluados de investigación básica y aplicada Departamento de innovación y emprendimiento. Trimestral----	Las entidades que conforman los sectores productivos, social, público y académico del Estado de Chihuahua que cumplen con los requisitos establecidos en las reglas de operación.
Justificación Trimestral:															
Observaciones:															
ACTIVIDAD C0203	Selección de proyectos a beneficiar	Porcentaje de proyectos seleccionados a beneficiar de investigación básica y aplicada. El indicador mide los proyectos seleccionados a beneficiar de investigación básica y aplicada con la finalidad de conocer el cumplimiento de las propuestas de proyectos bajo los criterios establecidos	PORCENTAJE	Gestión Eficacia Trimestral ASCENDENTE	(PSIBA/TPEIBA)*100 PSIBA = Proyectos seleccionados a beneficiar para investigación básica y aplicada TPEIBA = Total de Proyectos evaluados para investigación básica y aplicada	ACUMULADO CONSTANTE	Proyectos Proyectos	13.00 30.00	43.33	0.00 30.00	0.00	0.00 30.00	0.00 0.00	DOCUMENTO INTERNO-Registro interno: Registro interno: Informe de Proyectos seleccionados a beneficiar de investigación básica y aplicada Departamento de Innovación y Emprendimiento Trimestral---	Las entidades que conforman los sectores productivos, social, público y académico del Estado de Chihuahua que cumplen con los requisitos establecidos en las reglas de operación y demandas específicas de las convocatorias.
Justificación Trimestral:															
Observaciones:															
ACTIVIDAD C0204	Gestión de apoyos económicos para proyectos	Porcentaje de proyectos gestionados para apoyo de investigación básica y aplicada. El indicador mide los proyectos gestionados para apoyo de ciencia básica y aplicada con el fin de impulsar el acervo científico tecnológico.	PORCENTAJE	Gestión Eficacia Trimestral ASCENDENTE	(PGIBA/TPSIBA)*100 PGIBA = Proyectos gestionados para apoyo de investigación básica y aplicada TPSIBA = Total de proyectos seleccionados de investigación básica y aplicada	ACUMULADO CONSTANTE	Proyectos Proyectos	12.00 13.00	92.31	0.00 13.00	0.00	0.00 13.00	0.00 0.00	DOCUMENTO INTERNO-Registro interno: Informe de Proyectos gestionados para apoyo de investigación básica y aplicada Departamento de Innovación y Emprendimiento Trimestral---	Las entidades que conforman los sectores productivos, social, público y académico del Estado de Chihuahua presentan proyectos que cumplen con los requisitos establecidos para la gestión del apoyo.
Justificación Trimestral:															
Observaciones:															

GOBIERNO DEL ESTADO DE CHIHUAHUA
SEGUIMIENTO A LA MATRIZ DE INDICADORES PARA RESULTADOS
 Tercer Trimestre del 2025

429 - INSTITUTO DE INNOVACIÓN Y COMPETITIVIDAD

1S064B1 - CIENCIA, TECNOLOGÍA E INNOVACIÓN

Objetivos		Indicador					Meta		Avances del indicador				Medio de Verificación	Supuestos	
Nivel / Referencia	Resumen Narrativo	Nombre del Indicador / Descripción del Indicador	Método de Cálculo	Tipo / Dimensión / Frecuencia/Trajectory	Fórmula / Variables de la Fórmula	Clasificación	Unidad de Medida	Valor Reprog.	Meta	Valor Log. del Trimestre	Av. Trim.	Valor Log. Acumulado			Av. Acu.
COMPONENTE C03	Formación de talento en carreras científico tecnológicas fortalecida	Porcentaje de proyectos apoyados de Formación de talento en carreras científico- tecnológicas El indicador mide los proyectos apoyados para el desarrollo del capital humano con el fin de fortalecer las capacidades científico- tecnológicas.	PORCENTAJE	Gestión Eficacia Semestral ASCENDENTE	(PAFT/PPAFT)*100 PAFT = Proyectos apoyados en Formación de talento en carreras científico tecnológicas PPAFT = Proyectos programados a apoyar en Formación de talento en carreras científico tecnológicas	ACUMULADO	Proyectos	12.00	100.00	0.00	0.00	0.00	0.00	DOCUMENTO INTERNO-Registro Interno: Informe de Proyectos seleccionados en Formación de talento en carreras científico tecnológicas Departamento de Innovación y Emprendimiento. Semestral----	Las entidades que conforman los sectores productivos, social, público y académico del Estado de Chihuahua, se interesan y desarrollan proyectos que impulsen el talento de jóvenes para solicitar apoyos.
								12.00		12.00		12.00			
Justificación Trimestral:															
Observaciones:															
ACTIVIDAD C0301	Emisión de convocatorias	Porcentaje de proyectos registrados para Formación de talento en carreras científico- tecnológicas El indicador mide los proyectos registrados para Formación de talento en carreras científico- tecnológicas en la plataforma del Fondo Estatal de Ciencia y Tecnología a fin de conocer el alcance de la convocatoria emitida	PORCENTAJE	Gestión Eficacia Trimestral ASCENDENTE	(PRFT/PPFT)*100 PRFT = Proyectos registrados de Formación de talento en carreras científico- tecnológicas PPFT = Total de proyectos programados a registrar de Formación de talento en carreras científico- tecnológicas	ACUMULADO	Proyectos	68.00	100.00	68.00	100.00	68.00	100.00	DOCUMENTO INTERNO-Registro interno: Listado de registro de proyectos para formación de talento en carreras científico- tecnológicas en la plataforma FECTI Departamento de Innovación y Emprendimiento Trimestral----	Las entidades que conforman los sectores productivos, social, público y académico del Estado de Chihuahua, se interesan en la convocatoria de Desarrollo de Talento en Ciencia, Tecnología e Innovación y registran proyectos para su apoyo.
								68.00		68.00		68.00			
Justificación Trimestral: Debido al ajuste de la calendarización se cargan los registros de las convocatorias en este periodo.															
Observaciones:															
ACTIVIDAD C0302	Evaluación de proyectos aplicantes	Porcentaje de proyectos evaluados para la Formación de talento en carreras científico- tecnológicas El indicador mide los proyectos de Formación de talento en carreras científico- tecnológica evaluados a fin de conocer el cumplimiento de las propuestas de proyectos presentadas	PORCENTAJE	Gestión Eficacia Trimestral ASCENDENTE	(PEFT/PRFTEP)*100 PEFT = Proyectos evaluados de formación de talento en carreras científico- tecnológicas TPRFTEP = Total de Proyectos registrados de formación de talento en carreras científico- tecnológicas en la plataforma	ACUMULADO	Evaluación	24.00	35.29	0.00	0.00	0.00	0.00	DOCUMENTO INTERNO-Registro interno: Informe de proyectos de formación de talento en carreras científico- tecnológicas evaluados Departamento de Innovación y Emprendimiento Trimestral----	Las entidades que conforman los sectores productivos, social, público y académico del Estado de Chihuahua que cumplen con los requisitos establecidos en las reglas de operación.
								68.00		68.00		68.00			
Justificación Trimestral:															
Observaciones:															

GOBIERNO DEL ESTADO DE CHIHUAHUA
SEGUIMIENTO A LA MATRIZ DE INDICADORES PARA RESULTADOS
 Tercer Trimestre del 2025

429 - INSTITUTO DE INNOVACIÓN Y COMPETITIVIDAD

18064B1 - CIENCIA, TECNOLOGÍA E INNOVACIÓN

Objetivos		Indicador						Meta		Avances del Indicador				Medio de Verificación	Supuestos
Nivel / Referencia	Resumen Narrativo	Nombre del Indicador / Descripción del Indicador	Método de Cálculo	Tipo / Dimensión / Frecuencia/Trajectoría	Fórmula / Variables de la Fórmula	Clasificación	Unidad de Medida	Valor Reprog.	Meta	Valor Log. del Trimestre	Av. Trim.	Valor Log. Acumulado	Av. Acu.		
ACTIVIDAD C0303	Selección de proyectos a beneficiar	Porcentaje de proyectos seleccionados de formación de talento en carreras científico tecnológicas. El indicador mide los proyectos seleccionados de formación de talento en carreras científico tecnológicas a beneficiar con la finalidad de conocer el cumplimiento de las propuestas de proyectos bajo los criterios establecidos	PORCENTAJE	Gestión Eficacia Trimestral ASCENDENTE	(PSFT/TPEFT)*100 PSFT = Proyectos seleccionados a beneficiar para formación de talento en carreras científico tecnológicas. TPEFT = Total de Proyectos evaluados para formación de talento en carreras científico tecnológicas.	ACUMULADO	Proyectos	13.00	54.17	0.00	0.00	0.00	0.00	DOCUMENTO INTERNO-Registro interno: Informe de Proyectos seleccionados de formación de talento en carreras científico-tecnológicas Departamento de Innovación y Emprendimiento Trimestral----	Las entidades que conforman los sectores productivos, social, público y académico del Estado de Chihuahua que cumplen con los requisitos establecidos en las reglas de operación y demandas específicas de las convocatorias.
						CONSTANTE	Proyectos	24.00		24.00	24.00				
Justificación Trimestral:															
Observaciones:															
ACTIVIDAD C0304	Gestión de apoyos económicos para proyectos	Porcentaje de proyectos gestionados para apoyo de formación de talento en carreras científico tecnológicas. El indicador mide los proyectos gestionados de formación de talento en materias de ciencia, tecnología e innovación a fin de desarrollar vocaciones y competencias en áreas científicas y tecnológicas	PORCENTAJE	Gestión Eficacia Trimestral ASCENDENTE	(PGFT/TPSFT)*100 PGFT = Proyectos gestionados para apoyo de formación de talento en carreras científico tecnológicas. TPSFT = Total de Proyectos seleccionados para formación de talento en carreras científico tecnológicas	ACUMULADO	Proyectos	12.00	92.31	0.00	0.00	0.00	0.00	DOCUMENTO INTERNO-Informe de Proyectos gestionados para apoyo de formación de talento en carreras científico-tecnológicas. Departamento de Innovación y Emprendimiento Trimestral----	Las entidades que conforman los sectores productivos, social, público y académico del Estado de Chihuahua presentan proyectos que cumplen con los requisitos establecidos para la gestión del apoyo.
						CONSTANTE	Proyectos	13.00		13.00	13.00				
Justificación Trimestral:															
Observaciones:															
COMPONENTE C04	Proyectos de innovación y emprendimiento consolidados	Porcentaje de proyectos apoyados en Innovación y Emprendimiento El indicador mide los proyectos apoyados de Innovación y emprendimiento para el desarrollo de nuevos productos o procesos que fortalezcan la ciencia y la tecnología.	PORCENTAJE	Gestión Eficacia Semestral ASCENDENTE	(PAIE/PPAIE)*100 PAIE = Proyectos apoyados de Innovación y Emprendimiento PPAIE = Proyectos programados a apoyar de Innovación y Emprendimiento	ACUMULADO	Proyectos	9.00	100.00	0.00	0.00	0.00	0.00	DOCUMENTO INTERNO-Registro Interno: Informe de Proyectos consolidados de Innovación y Emprendimiento Departamento de Innovación y Emprendimiento Semestral ----	Las entidades que conforman los sectores productivos, social, público y académico del Estado de Chihuahua se interesan y desarrollan proyectos de innovación y emprendimiento para productos o procesos, nuevos o existentes.
						CONSTANTE	Proyectos	9.00		9.00	9.00				
Justificación Trimestral:															
Observaciones:															

GOBIERNO DEL ESTADO DE CHIHUAHUA
SEGUIMIENTO A LA MATRIZ DE INDICADORES PARA RESULTADOS
 Tercer Trimestre del 2025

429 - INSTITUTO DE INNOVACIÓN Y COMPETITIVIDAD

1S064B1 - CIENCIA, TECNOLOGÍA E INNOVACIÓN

Objetivos		Indicador						Meta		Avances del Indicador				Medio de Verificación	Supuestos
Nivel / Referencia	Resumen Narrativo	Nombre del Indicador / Descripción del Indicador	Método de Cálculo	Tipo / Dimensión / Frecuencia/Traectoria	Fórmula / Variables de la Fórmula	Clasificación	Unidad de Medida	Valor Reprog.	Meta	Valor Log. del Trimestre	Av. Trim.	Valor Log. Acumulado	Av. Acu.		
ACTIVIDAD C0401	Emisión de convocatorias	Porcentaje de proyectos registrados de Innovación y emprendimiento El indicador mide los proyectos registrados de innovación y emprendimiento en la plataforma del Fondo Estatal de Ciencia, Tecnología e Innovación a fin de conocer el alcance de la convocatoria emitida	PORCENTAJE	Gestión Eficacia Trimestral ASCENDENTE	(PRIE/TPPRIE)*100 PRIE = Proyectos registrados de innovación y emprendimiento TPPRIE = Total de Proyectos programados a registrar de innovación y emprendimiento	ACUMULADO	Proyectos	92.00	100.00	92.00	100.00	92.00	100.00	DOCUMENTO INTERNO-Registro interno: Listado de proyectos de innovación y emprendimiento de la plataforma FECTI Departamento de Innovación y Emprendimiento Trimestral----	Las entidades que conforman los sectores productivos, social, público y académico del Estado de Chihuahua se interesan en la convocatoria de Innovación y Emprendimiento CT y registran proyectos para su apoyo.
						CONSTANTE	Proyectos	92.00		92.00					
Justificación Trimestral: Debido al ajuste de la calendarización se cargan los registros de las convocatorias en este periodo.															
Observaciones:															
ACTIVIDAD C0402	Evaluación de proyectos aplicantes	Porcentaje de proyectos evaluados de Innovación y Emprendimiento. El indicador mide los proyectos evaluados de innovación y emprendimiento a fin de conocer el cumplimiento de las propuestas de proyectos presentadas	PORCENTAJE	Gestión Eficacia Trimestral ASCENDENTE	(PEIE/TPRIE)*100 PEIE = Proyectos evaluados de innovación y emprendimiento. TPRIE = Total de Proyectos registrados de innovación y emprendimiento	ACUMULADO	Proyectos	50.00	54.35	0.00	0.00	0.00	0.00	DOCUMENTO INTERNO-Registro interno: Informe de Proyectos evaluados de innovación y emprendimiento Departamento de Innovación y Emprendimiento Trimestral----	Las entidades que conforman los sectores productivos, social, público y académico del Estado de Chihuahua que cumplen con los requisitos establecidos en las reglas de operación.
						CONSTANTE	Proyectos	92.00		92.00					
Justificación Trimestral:															
Observaciones:															
ACTIVIDAD C0403	Selección de proyectos a beneficiar	Porcentaje de proyectos seleccionados de innovación y emprendimiento El indicador mide los proyectos seleccionados a beneficiar de innovación y emprendimiento con la finalidad de conocer el cumplimiento de las propuestas de proyectos bajo los criterios establecidos	PORCENTAJE	Gestión Eficacia Trimestral ASCENDENTE	(PSIE/TPEIE)*100 PSIE = Proyectos seleccionados de innovación y emprendimiento. TPEIE = Total de proyectos evaluados de innovación y emprendimiento	ACUMULADO	Proyectos	13.00	26.00	0.00	0.00	0.00	0.00	DOCUMENTO INTERNO-Registro interno: Informe de Proyectos seleccionados de innovación y emprendimiento Departamento de Innovación y Emprendimiento Trimestral----	Las entidades que conforman los sectores productivos, social, público y académico del Estado de Chihuahua que cumplen con los requisitos establecidos en las reglas de operación y demandas específicas de las convocatorias.
						CONSTANTE	Proyectos	50.00		50.00					
Justificación Trimestral:															
Observaciones:															

GOBIERNO DEL ESTADO DE CHIHUAHUA
SEGUIMIENTO A LA MATRIZ DE INDICADORES PARA RESULTADOS
 Tercer Trimestre del 2025

429 - INSTITUTO DE INNOVACIÓN Y COMPETITIVIDAD

1S064B1 - CIENCIA, TECNOLOGÍA E INNOVACIÓN

Objetivos		Indicador						Meta		Avances del Indicador				Medio de Verificación	Supuestos
Nivel / Referencia	Resumen Narrativo	Nombre del Indicador / Descripción del Indicador	Método de Cálculo	Tipo / Dimensión / Frecuencia/Trajectoria	Fórmula / Variables de la Fórmula	Clasificación	Unidad de Medida	Valor Reprog.	Meta	Valor Log. del Trimestre	Av. Trím.	Valor Log. Acumulado	Av. Acu.		
ACTIVIDAD C0404	Gestión de apoyos económicos para proyectos	Porcentaje de proyectos gestionados para apoyo de innovación y emprendimiento El indicador mide los proyectos gestionados para apoyo de innovación y emprendimiento con el objetivo de desarrollar nuevos productos, servicios, soluciones, procesos o nuevos negocios de alto valor en ciencia y tecnología	PORCENTAJE	Gestión Eficacia Trimestral ASCENDENTE	(PGIE/TPSIE)*100 PGIE = Proyectos gestionados para apoyo de innovación y emprendimiento TPSIE = Total proyectos seleccionados de innovación y emprendimiento	ACUMULADO	Proyectos	10.00	76.92	0.00	0.00	0.00	0.00	DOCUMENTO INTERNO-Registro interno: Informe de Proyectos gestionados para apoyo de innovación y emprendimiento Departamento de Innovación y Emprendimiento Trimestral---	Las entidades que conforman los sectores productivos, social, público y académico del Estado de Chihuahua presentan proyectos que cumplen con los requisitos establecidos para la gestión del apoyo.
						CONSTANTE	Proyectos	13.00		13.00		13.00			
Justificación Trimestral:															
Observaciones:															
COMPONENTE C05	Proyectos para atracción de talento consolidados	Porcentaje de proyectos apoyados para Atracción de Talento El indicador mide los proyectos apoyados para atracción de talento con el fin de incentivar inversiones en negocios de reciente creación	PORCENTAJE	Estrategico Semestral ASCENDENTE	(PAAT/PPAAT)*100 PAAT = Proyectos apoyados para Atracción de Talento PPAAT = Proyectos programados a apoyar en Atracción de Talento	ACUMULADO	Proyectos	2.00	100.00	0.00	0.00	0.00	0.00	DOCUMENTO INTERNO-Registro Interno: Informe de Proyectos apoyados en atracción de talento Departamento de Innovación y Emprendimiento Semestral ----	Las entidades que conforman los sectores productivos y público del Estado de Chihuahua se interesan por impulsar las Start Up con inversión.
						CONSTANTE	Proyectos	2.00		2.00		2.00			
Justificación Trimestral:															
Observaciones:															
ACTIVIDAD C0501	Emisión de convocatorias	Porcentaje de proyectos registrados para atracción de talento. El indicador mide los proyectos registrados para atracción de talento en la plataforma del Fondo Estatal de Ciencia, Tecnología con el fin de conocer el alcance de la convocatoria emitida	PORCENTAJE	Gestión Eficacia Trimestral ASCENDENTE	(PRAT/TPPRAT)*100 PRAT = Proyectos registrados de atracción de talento. TPPRAT = Total de Proyectos programados a registrar de atracción de talento.	ACUMULADO	Proyectos	5.00	100.00	0.00	0.00	0.00	0.00	DOCUMENTO INTERNO-Registro interno: Listado de proyectos registrados para atracción de talento en la plataforma FECTI Departamento de Innovación y Emprendimiento Trimestral---	Las entidades que conforman los sectores productivos y público del Estado de Chihuahua se interesan en la convocatoria de Atracción de Talento y registran proyectos para su apoyo.
						CONSTANTE	Proyectos	5.00		5.00		5.00			
Justificación Trimestral:															
Observaciones:															
ACTIVIDAD C0502	Evaluación de proyectos aplicantes	Porcentaje de proyectos evaluados de atracción de talento El indicador mide los proyectos evaluados de atracción de talento a fin de conocer el cumplimiento de las propuestas de proyectos presentadas	PORCENTAJE	Gestión Eficacia Trimestral ASCENDENTE	(PEADT/TPRADT)*100 PEADT = Proyectos evaluados de atracción de talento TPRADT = Total de Proyectos registrados de atracción de talento	ACUMULADO	Proyectos	4.00	80.00	0.00	0.00	0.00	0.00	DOCUMENTO INTERNO-Registro interno: Informe de proyectos evaluados de atracción de talento Departamento de Innovación y Emprendimiento Trimestral---	Las entidades que conforman los sectores productivos y público del Estado de Chihuahua que cumplen con los requisitos establecidos en las reglas de operación.
						CONSTANTE	Proyectos	5.00		5.00		5.00			

GOBIERNO DEL ESTADO DE CHIHUAHUA
SEGUIMIENTO A LA MATRIZ DE INDICADORES PARA RESULTADOS
 Tercer Trimestre del 2025

429 - INSTITUTO DE INNOVACIÓN Y COMPETITIVIDAD

18064B1 - CIENCIA, TECNOLOGÍA E INNOVACIÓN

Objetivos		Indicador						Meta		Avances del Indicador				Medio de Verificación	Supuestos
Nivel / Referencia	Resumen Narrativo	Nombre del Indicador / Descripción del Indicador	Método de Cálculo	Tipo / Dimensión / Frecuencia/Traectoria	Fórmula / Variables de la Fórmula	Clasificación	Unidad de Medida	Valor Reprog.	Meta	Valor Log. del Trimestre	Av. Trim.	Valor Log. Acumulado	Av. Acu.		

Justificación Trimestral:

Observaciones:

ACTIVIDAD C0503	Selección de proyectos a beneficiar	Porcentaje de proyectos seleccionados para atracción de talento	PORCENTAJE	Gestión Eficacia Trimestral ASCENDENTE	(PSADT/TPEADT)*100	ACUMULADO	Proyectos	3.00	75.00	0.00	0.00	0.00	0.00	DOCUMENTO INTERNO-Registro interno: Informe de proyectos seleccionados para atracción de talento. Departamento de Innovación y Emprendimiento Trimestral---	Las entidades que conforman los sectores productivos y público del Estado de Chihuahua que cumplen con los requisitos establecidos en las reglas de operación y demandas específicas de las convocatorias.
					PSADT = Proyectos seleccionados para atracción de talento.										
		El indicador mide los proyectos seleccionados a beneficiar de atracción de talento con la finalidad de conocer el cumplimiento de las propuestas de proyectos bajo los criterios establecidos													

Justificación Trimestral:

Observaciones:

ACTIVIDAD C0504	Gestión de apoyos económicos para proyectos	Porcentaje de proyectos gestionados para apoyo de atracción de talento	PORCENTAJE	Gestión Eficacia Trimestral ASCENDENTE	(PGADT/TPSADT)*100	ACUMULADO	Proyectos	3.00	100.00	0.00	0.00	0.00	0.00	DOCUMENTO INTERNO-Registro interno: Informe de Proyectos gestionados para apoyo para la atracción de talento Departamento de Innovación y Emprendimiento Trimestral---	Los entidades que conforman los sectores productivos, social, público y académico del Estado de Chihuahua presentan proyectos que cumplen con los requisitos establecidos para la gestión del apoyo.
					PGADT = Proyectos gestionados para apoyo de atracción de talento										
		El indicador mide los proyectos gestionados para apoyo con el fin de incentivar el desarrollo de empresas de reciente creación													

Justificación Trimestral:

Observaciones:

Observaciones Generales del Programa Presupuestario en el Período

Responsable del Programa

Mtro. Omar Guillermo Miranda Romero
 Jefe de Departamento

GOBIERNO DEL ESTADO DE CHIHUAHUA
SEGUIMIENTO A LA MATRIZ DE INDICADORES PARA RESULTADOS
 Tercer Trimestre del 2025

Ente Público
 Programa presupuestario
 Definición del Programa
 Problema que atiende el Programa

429 - INSTITUTO DE INNOVACIÓN Y COMPETITIVIDAD
2E064C1 - VINCULACIÓN CIENTÍFICA Y TECNOLÓGICA

Reconocer y estimular la labor científica y tecnológica que realizan las y los investigadores e inventores en el Estado de Chihuahua, así como su permanencia en el Sistema Estatal de Investigadores, a través del premio estatal de ciencia, talleres de propiedad intelectual y publicaciones científicas y tecnológicas.

112328 - Investigadores de innovación y desarrollo tecnológico e inventores del Estado de Chihuahua tienen limitada vinculación con el sector público y privado.

POBLACIONES

Tipo	Descripción	Unidad de Medida Población	Total	Mujeres	Hombres
REFERENCIA	Investigadores e inventores del Estado de Chihuahua	Investigadores	1,698	756	942
NO AFECTADA	Las y los Investigadores de innovación y desarrollo tecnológico e inventores del Estado de Chihuahua sin el problema	Investigadores	0	0	0
POTENCIAL (AFECTADA)	Las y los Investigadores de innovación y desarrollo tecnológico e inventores del Estado de Chihuahua con el problema.	Investigadores	1,698	756	942
OBJETIVO	Las y los Investigadores de innovación y desarrollo tecnológico e inventores del Estado de Chihuahua que el programa está en condiciones de atender.	Investigadores	1,698	756	942
POSTERGADA	Las y los Investigadores de innovación y desarrollo tecnológico e inventores del Estado de Chihuahua que el programa no está en condiciones de atender.	Investigadores	0	0	0
ATENDIDA	Las y los Investigadores de innovación y desarrollo tecnológico e inventores del Estado de Chihuahua que el programa está en condiciones de atender.	Investigadores	0	0	0

ALINEACIÓN A INSTRUMENTOS DE PLANEACIÓN ESTRATÉGICA

Eje Rector - Tema - Tema Transversal	E206T1 - CRECIMIENTO ECONÓMICO, INNOVADOR Y COMPETITIVO - CIENCIA, TECNOLOGÍA E INNOVACIÓN - PARTICIPACIÓN CIUDADANA
	Objetivos de Desarrollo Sostenible
OBJETIVO	OD08 - Promover el crecimiento económico sostenido, inclusivo y sostenible, el empleo pleno y productivo y el trabajo decente para todos
	Plan Nacional de Desarrollo 2025-2030
ESTRATEGIA	ET20101004004 - Implementar mecanismos de vinculación, modernización y transferencia tecnológica e innovación entre los sectores académico, productivo, público y social, alineados con las prioridades nacionales y orientados al bienestar social.
	Plan Estatal de Desarrollo 2022-2027
OBJETIVO	E20601002 - Fortalecer el desarrollo científico y tecnológico estatal, mediante el financiamiento de proyectos de investigación científica y tecnológica, así como el desarrollo de los recursos humanos dedicados a la investigación.
	Programas de Mediano Plazo 2022 -2027
OBJETIVO	PS08060001 - Fortalecer la relación entre los diversos actores económicos para el desarrollo de áreas de alto valor en el estado.

PRESUPUESTO DEL PROGRAMA

Tercer Trimestre		Acumulado		
Autorizado	Gasto	Autorizado	Modificado	Gasto
10,268,735.01	0.00	10,268,735.01	12,300,702.17	1,427,314.02
				% de gasto / modificado 11.60

INDICADORES DEL PROGRAMA

Total de indicadores en el año	Indicadores con avance programado en el periodo	Indicadores con avance	Indicadores sin avance	Indicadores sin avance - Con Justificación
13	7	5	8	0

GOBIERNO DEL ESTADO DE CHIHUAHUA
SEGUIMIENTO A LA MATRIZ DE INDICADORES PARA RESULTADOS
Tercer Trimestre del 2025

Ente Público

Programa presupuestario

Definición del Programa

Problema que atiende el Programa

429 - INSTITUTO DE INNOVACIÓN Y COMPETITIVIDAD

2E064C1 - VINCULACIÓN CIENTÍFICA Y TECNOLÓGICA

Reconocer y estimular la labor científica y tecnológica que realizan las y los investigadores e inventores en el Estado de Chihuahua, así como su permanencia en el Sistema Estatal de Investigadores, a través del premio estatal de ciencia, talleres de propiedad intelectual y publicaciones científicas y tecnológicas.

112328 - Investigadores de innovación y desarrollo tecnológico e inventores del Estado de Chihuahua tienen limitada vinculación con el sector público y privado.

FUENTES DE FINANCIAMIENTO

Clave	Descripción	Origen	Interrelaciones	Porcentaje	Autorizado	Modificado	Gasto	Varición
1110199	RECURSOS DEL ESTADO	RECURSOS FISCALES	2E064C1 - VINCULACIÓN CIENTÍFICA Y TECNOLÓGICA	0.00%	0.00	1,600,000.00	.00	1,600,000.00
1219199	FINANCIAMIENTO INTERNO	FINANCIAMIENTO INTERNO	2E064C1 - VINCULACIÓN CIENTÍFICA Y TECNOLÓGICA	0.00%	0.00	.00	.00	.00
1489899	INGRESOS PROPIOS DE ENTIDADES PARAESTATALES	INGRESOS PROPIOS	2E064C1 - VINCULACIÓN CIENTÍFICA Y TECNOLÓGICA	100.00%	10,268,735.01	10,700,702.17	1,427,314.02	9,273,388.15
1521699	FONDO GENERAL DE PARTICIPACIONES	RECURSOS FEDERALES	2E064C1 - VINCULACIÓN CIENTÍFICA Y TECNOLÓGICA	0.00%	0.00	.00	.00	.00
1522499	FONDO DE ISR PARTICIPABLE SOBRE SERVIDORES PÚBLICOS ESTATALES	RECURSOS FEDERALES	2E064C1 - VINCULACIÓN CIENTÍFICA Y TECNOLÓGICA	0.00%	0.00	.00	.00	.00
Total de presupuesto				100.00%	10,268,735.01	12,300,702.17	1,427,314.02	10,873,388.15

GOBIERNO DEL ESTADO DE CHIHUAHUA
SEGUIMIENTO A LA MATRIZ DE INDICADORES PARA RESULTADOS
 Tercer Trimestre del 2025

429 - INSTITUTO DE INNOVACIÓN Y COMPETITIVIDAD

2E064C1 - VINCULACIÓN CIENTÍFICA Y TECNOLÓGICA

Objetivos		Indicador						Meta		Avances del Indicador				Medio de Verificación	Supuestos
Nivel / Referencia	Resumen Narrativo	Nombre del Indicador / Descripción del Indicador	Método de Cálculo	Tipo / Dimensión / Frecuencia/Traectoria	Fórmula / Variables de la Fórmula	Clasificación	Unidad de Medida	Valor Reprog.	Meta	Valor Log. del Trimestre	Av. Trim.	Valor Log. Acumulado	Av. Acu.		
FIN	Contribuir a fortalecer el desarrollo científico y tecnológico estatal, mediante proyectos de investigación científica y tecnológica, así como el desarrollo de los recursos humanos dedicados a la investigación a través del fortalecimiento en la vinculación con los sectores público y privado.	<p>Variación Porcentual de la posición del subíndice de Patentes del Índice de Competitividad en Estado</p> <p>El indicador refleja la variación porcentual de la posición del estado en el subíndice de patente del índice de competitividad emitido por el Instituto Mexicano para la Competitividad IMCO en el ejercicio actual con relación al año anterior. El resultado de dicho avance permitirá conocer el avance en las patentes generadas a nivel estatal.</p>	VARIACION_PORCENTUAL	Estratégico Eficacia Anual DESCENDENTE	$((PSP2025/PSP2024)-1)*100$ PSP2025 = Posición del estado en el subíndice de patentes en el año actual PSP2024 = Posición del estado en el subíndice de patentes en el año anterior.	ACUMULADO	Posición en el subíndice	8.00	-11.11	0.00	-100.00	0.00	-100.00	DOCUMENTO INTERNO-Subíndice de patentamiento. https://imco.org.mx/indice-de-competitividad-estatal-2024/ Instituto Mexicano para la Competitividad A.C IMCO Anual—	Las y los investigadores de desarrollo científico y de innovación e inventores del Estado de Chihuahua participan de forma positiva en el desarrollo de proyectos de desarrollo científico y tecnológico en vinculación con los sectores públicos y privados del Estado de Chihuahua.
<p>Justificación Trimestral: Para este programa el registro del seguimiento para el nivel fin es de manera anual.</p> <p>Observaciones:</p>															
PROPOSITO	Investigadores de innovación y desarrollo tecnológico e Inventores del Estado de Chihuahua tienen vinculación con el sector público y privado.	<p>Variación Porcentual de Investigadores de Innovación y desarrollo e inventores vinculados con el sector público y privado.</p> <p>El indicador mide la variación porcentual de investigadores de innovación y desarrollo e inventores de la entidad vinculados con el sector público y privado en el año actual con relación al año anterior con el objetivo de conocer el desarrollo de productos, investigaciones y proyectos en la materia.</p>	VARIACION_PORCENTUAL	Estratégico Eficacia Anual ASCENDENTE	$((IVSR2025/IVSP2024)-1)*100$ IVSR2025 = Investigadores de Innovación y desarrollo e inventores vinculados con el sector público y privado en el ejercicio actual IVSP2024 = Investigadores de Innovación y desarrollo e inventores vinculados con el sector público y privado en el ejercicio anterior	ACUMULADO	Investigadores e inventores	160.00	6.67	0.00	0.00	0.00	0.00	DOCUMENTO INTERNO-Registro Interno: Informe de actividades científicas y tecnologías realiza Departamento de Innovación y Emprendimiento Anual—	Los investigadores de desarrollo científico y de innovación e inventores del Estado de Chihuahua se interesan en participar en proyectos de desarrollo científico y tecnológico en vinculación con los sectores públicos y privados del Estado de Chihuahua.
<p>Justificación Trimestral:</p> <p>Observaciones:</p>															
COMPONENTE C01	Premio Estatal de Ciencia otorgado.	<p>Porcentaje de investigadores ganadores del Premio Estatal de Ciencia</p> <p>El indicador mide los investigadores que obtuvieron el Premio Estatal de Ciencia con el fin de incentivar su labor de investigación científica.</p>	PORCENTAJE	Gestión Eficacia Anual REGULAR CONSTANTE	$(IGPEC/IEPCP)*100$ IGPEC = Investigadores ganadores del Premio Estatal de Ciencia IEPCP = Investigadores del Premio Estatal de Ciencia programados	ACUMULADO	Investigadores	3.00	100.00	0.00	0.00	0.00	0.00	DOCUMENTO INTERNO-Lista de ganadores del Premio Estatal de Ciencia Departamento de Investigación y Desarrollo. Anual—	Las y los investigadores de desarrollo científico y de innovación e inventores del Estado de Chihuahua se interesan en participar y registrar sus proyectos y trayectoria de investigación para el Premio Estatal de Ciencia.

GOBIERNO DEL ESTADO DE CHIHUAHUA
SEGUIMIENTO A LA MATRIZ DE INDICADORES PARA RESULTADOS
 Tercer Trimestre del 2025

429 - INSTITUTO DE INNOVACIÓN Y COMPETITIVIDAD

2E064C1 - VINCULACIÓN CIENTÍFICA Y TECNOLÓGICA

Objetivos		Indicador						Meta		Avances del Indicador				Medio de Verificación	Supuestos
Nivel / Referencia	Resumen Narrativo	Nombre del Indicador / Descripción del Indicador	Método de Cálculo	Tipo / Dimensión / Frecuencia/Traectoria	Fórmula / Variables de la Fórmula	Clasificación	Unidad de Medida	Valor Reprog.	Meta	Valor Log. del Trimestre	Av. Trim.	Valor Log. Acumulado	Av. Acu.		

Justificación Trimestral:

Observaciones:

ACTIVIDAD C0101	Registro en el Sistema Estatal de Investigadores.	Porcentaje de registros en el Sistema Estatal de Investigadores.	PORCENTAJE	Gestión Eficacia Semestral DESCENDENTE	(RPER/RPEP)*100	ACUMULADO	Registros	150.00	93.75	242.00	151.25	242.00	151.25	DOCUMENTO INTERNO-Listado de los registros en el Sistema Estatal de Investigadores. Departamento de Innovación y Emprendimiento. Semestral----	Las y los investigadores de desarrollo científico y de innovación e inventores del Estado de Chihuahua se registran y utilizan la Plataforma Sistema Estatal de Investigadores del Estado de Chihuahua.
					RPER = Registros de Investigadores en Sistema Estatal de Investigadores.			CONSTANTE	Registros	160.00		160.00	160.00		
		El indicador refleja los registros de investigadores en el Sistema Estatal de Investigadores con la finalidad de participar en el Premio Estatal de Ciencia y dar a conocer su trabajo de investigación.													

Justificación Trimestral:

Observaciones:

ACTIVIDAD C0102	Emisión de la convocatoria del Premio Estatal de Ciencia.	Porcentaje convocatoria emitida del Premio Estatal de Ciencia.	PORCENTAJE	Gestión Eficacia Anual REGULAR CONSTANTE	(CEPE/CPEP)*100	CONSTANTE	Convocatoria	1.00	100.00	0.00	0.00	0.00	0.00	DOCUMENTO INTERNO-Registro Interno: Evidencia de la Convocatoria para el Premio Estatal de Ciencia. Departamento de Innovación y Emprendimiento. Anual----	Las y los investigadores de desarrollo científico y de innovación e inventores del Estado de Chihuahua se interesan en la convocatoria del Premio Estatal de Ciencia.
					CEPE = Convocatoria emitida del Premio Estatal de Ciencia.			CONSTANTE	Convocatoria	1.00		0.00	0.00		
		El indicador mide la convocatoria emitida del Premio Estatal de Ciencia con objetivo de generar interés en las y los investigadores del estado en la comercialización y socialización de su trabajo.													

Justificación Trimestral:

Observaciones:

COMPONENTE C02	Publicaciones realizadas en Revistas de Ciencia, Tecnología e Innovación	Porcentaje de publicaciones en Revistas de Ciencia Tecnología e Innovación.	PORCENTAJE	Gestión Eficacia Trimestral DESCENDENTE	(PRCT/PRCTP)*100	ACUMULADO	Publicaciones	12.00	80.00	3.00	20.00	4.00	26.67	DOCUMENTO INTERNO-Registro Interno: Revistas Publicadas y publicaciones. Departamento de Innovación y Emprendimiento. Trimestral----	Los investigadores de desarrollo científico y de innovación e inventores del Estado de Chihuahua se interesan en publicar sus artículos, proyectos e investigaciones realizadas en revistas científicas y tecnológicas.
					PRCT = Publicaciones en Revistas de Ciencia Tecnología e Innovación			CONSTANTE	Publicaciones	15.00		15.00	15.00		
		El indicador mide las publicaciones realizadas en Revistas de Ciencia Tecnología e Innovación con el objetivo de divulgar el trabajo científico de las y los investigadores del Estado de Chihuahua.													

Justificación Trimestral:

Observaciones:

GOBIERNO DEL ESTADO DE CHIHUAHUA
SEGUIMIENTO A LA MATRIZ DE INDICADORES PARA RESULTADOS
 Tercer Trimestre del 2025

428 - INSTITUTO DE INNOVACIÓN Y COMPETITIVIDAD

2E064C1 - VINCULACIÓN CIENTÍFICA Y TECNOLÓGICA

Objetivos		Indicador						Meta		Avances del Indicador				Medio de Verificación	Supuestos
Nivel / Referencia	Resumen Narrativo	Nombre del Indicador / Descripción del Indicador	Método de Cálculo	Tipo / Dimensión / Frecuencia/Trajectoría	Fórmula / Variables de la Fórmula	Clasificación	Unidad de Medida	Valor Regrog.	Meta	Valor Log. del Trimestre	Av. Trim.	Valor Log. Acumulado	Av. Acu.		
ACTIVIDAD C0201	Emisión de Convocatorias	Porcentaje de convocatorias emitidas para publicar en revistas científicas y tecnológicas. El indicador refleja las convocatorias emitidas para publicar en revistas científicas y tecnológicas con la finalidad de divulgar y vincular el trabajo científico y tecnológico generado en el estado.	PORCENTAJE	Gestión Eficacia Trimestral REGULAR CONSTANTE	$(CPRR/CPRP) * 100$ CPRR = Convocatorias emitidas para publicar en revistas científicas y tecnológicas. CPRP = Convocatorias programadas para publicar en revistas científicas y tecnológicas.	ACUMULADO	Convocatorias	5.00	100.00	1.00	20.00	3.00	60.00	DOCUMENTO INTERNO-Registro Interno: Convocatoria para publicación en Revistas Publicadas y publicaciones. Departamento de Innovación y Emprendimiento. Trimestral----	Las y los investigadores de desarrollo científico y de innovación e inventores del Estado de Chihuahua se interesan en las convocatorias emitidas para la publicación de trabajos y proyectos en revistas científicas y tecnológicas.
						CONSTANTE	Convocatorias	5.00		5.00	5.00				
Justificación Trimestral:															
Observaciones:															
ACTIVIDAD C0202	Registro para participar en la publicación de artículos científicos	Porcentaje de Registros para participar en publicaciones de artículos científicos El indicador mide los registros de los investigadores para participar en publicaciones de artículos científicos con el fin de dar a conocer el trabajo científico y de investigación generado en el Estado.	PORCENTAJE	Gestión Eficacia Trimestral DESCENDENTE	$(RPPR/RPPP) * 100$ RPPR = Registros para participar en publicaciones de artículos científicos RPPP = Registros para participar en publicaciones de artículos científicos programados.	ACUMULADO	Registros	30.00	50.00	10.00	16.67	25.00	41.67	DOCUMENTO INTERNO-Registro Interno: Listado de Registro para participar en publicaciones de artículos científicos. Departamento de Innovación y Emprendimiento. Trimestral----	Los investigadores de desarrollo científico y de innovación e inventores del Estado de Chihuahua se registran y cumplen con los requisitos para publicar sus proyectos e investigaciones en revistas científicas y tecnológicas.
						CONSTANTE	Registros	60.00		60.00	60.00				
Justificación Trimestral:															
Observaciones:															
COMPONENTE C03	Talleres Fomento a la Propiedad Intelectual otorgados.	Porcentaje de talleres de Fomento a la Propiedad Intelectual El indicador mide los talleres otorgados de Fomento a la Propiedad Intelectual para conocer la demanda de investigadores, tecnólogos e inventores que requieren la protección de sus productos y proyectos ante el Instituto Mexicano de la Propiedad Intelectual IMPI	PORCENTAJE	Gestión Eficacia Bimensual ASCENDENTE	$(TRFPI/TPFP) * 100$ TRFPI = Talleres otorgados de Fomento a la Propiedad Intelectual TPFP = Talleres programados de Fomento a la Propiedad Intelectual	ACUMULADO	Talleres	7.00	100.00	0.00	0.00	2.00	28.57	DOCUMENTO INTERNO-Listado de los Talleres realizados de Fomento a la Propiedad Intelectual. Departamento de Innovación y Emprendimiento. Bimensual----	Los investigadores, tecnólogos e inventores del Estado de Chihuahua se interesan en participar en los talleres de Fomento a la propiedad intelectual.
						CONSTANTE	Talleres	7.00		0.00	7.00				
Justificación Trimestral:															
Observaciones:															

GOBIERNO DEL ESTADO DE CHIHUAHUA
SEGUIMIENTO A LA MATRIZ DE INDICADORES PARA RESULTADOS
 Tercer Trimestre del 2025

429 - INSTITUTO DE INNOVACIÓN Y COMPETITIVIDAD

2E064C1 - VINCULACIÓN CIENTÍFICA Y TECNOLÓGICA

Objetivos		Indicador						Meta		Avances del Indicador				Medio de Verificación	Supuestos
Nivel / Referencia	Resumen Narrativo	Nombre del Indicador / Descripción del Indicador	Método de Cálculo	Tipo / Dimensión / Frecuencia/Traectoria	Fórmula / Variables de la Fórmula	Clasificación	Unidad de Medida	Valor Regrog.	Meta	Valor Log. del Trimestre	Av. Trim.	Valor Log. Acumulado	Av. Acu.		
ACTIVIDAD C0301	Emisión de la Convocatoria para los Talleres de Fomento a la propiedad intelectual	<p>Porcentaje de convocatorias emitidas para talleres de Fomento a la Propiedad Intelectual.</p> <p>El indicador refleja las Convocatorias emitidas para talleres de Fomento a la Propiedad Intelectual con el objetivo de generar interés de los investigadores, tecnólogos e inventores en la protección de sus productos y servicios.</p>	PORCENTAJE	Gestión Eficacia Bimensual ASCENDENTE	<p>(CTF/CTFP)*100</p> <p>CTF = Convocatorias emitidas para talleres de Fomento a la Propiedad Intelectual.</p> <p>CTFP = Convocatorias programadas para talleres de Fomento a la Propiedad Intelectual.</p>	<p>ACUMULADO</p> <p>CONSTANTE</p>	Convocatorias	7.00	100.00	0.00	0.00	2.00	28.57	<p>DOCUMENTO INTERNO-Registro Interno: Convocatorias de los talleres de la propiedad intelectual</p> <p>Departamento de Innovación y Emprendimiento.</p> <p>Bimensual----</p>	Los investigadores, tecnólogos e inventores del Estado de Chihuahua se interesan en la convocatoria para participar en los talleres de Fomento a la propiedad intelectual.
Justificación Trimestral:															
Observaciones:															
ACTIVIDAD C0302	Registros a los Talleres de Fomento a la propiedad intelectual	<p>Porcentaje Registros en los Talleres de la propiedad intelectual.</p> <p>El indicador mide los registros de investigadores, tecnólogos e inventores en los talleres para aumentar el nivel de protección de productos y servicios a nivel estatal</p>	PORCENTAJE	Gestión Eficacia Bimensual ASCENDENTE	<p>(RTPI/RTPIP)*100</p> <p>RTPI = Registros de investigadores, tecnólogos e inventores en los Talleres de la propiedad intelectual</p> <p>RTPIP = Registros de investigadores, tecnólogos e inventores programados en los Talleres de la propiedad intelectual.</p>	<p>ACUMULADO</p> <p>CONSTANTE</p>	Registros	230.00	100.00	0.00	0.00	57.00	24.78	<p>DOCUMENTO INTERNO-Registro Interno: Listado de registros de los talleres de la propiedad intelectual.</p> <p>Departamento de Innovación y Emprendimiento.</p> <p>Bimensual----</p>	Los investigadores, tecnólogos e inventores del Estado de Chihuahua se interesan en registrarse en los talleres de Fomento a la propiedad intelectual.
Justificación Trimestral:															
Observaciones:															
COMPONENTE C04	Gestión de Proyectos de desarrollo científico y tecnológico.	<p>Porcentaje de Proyectos de Desarrollo Científico y Tecnológico gestionados.</p> <p>El indicador mide los Proyectos de Desarrollo Científico y Tecnológico gestionados que generen impacto a la ciencia, tecnología e innovación.</p>	PORCENTAJE	Gestión Eficacia Semestral ASCENDENTE	<p>(PDCTG/PDCTP)*100</p> <p>PDCTG = Proyectos de Desarrollo Científico y Tecnológico gestionados</p> <p>PDCTP = Proyectos de Desarrollo Científico y Tecnológico programadas.</p>	<p>ACUMULADO</p> <p>CONSTANTE</p>	Proyectos	6.00	100.00	0.00	0.00	1.00	16.67	<p>DOCUMENTO INTERNO-Registro interno: Informe de Proyectos de Desarrollo Científico y Tecnológico</p> <p>Departamento de Innovación y Emprendimiento.</p> <p>Semestral----</p>	Los sectores publicos y privados del Estado de Chihuahua generan proyectos de desarrollo científico y tecnológico a nivel sectorial.
Justificación Trimestral:															
Observaciones:															

GOBIERNO DEL ESTADO DE CHIHUAHUA
SEGUIMIENTO A LA MATRIZ DE INDICADORES PARA RESULTADOS
 Tercer Trimestre del 2025

429 - INSTITUTO DE INNOVACIÓN Y COMPETITIVIDAD

2E064C1 - VINCULACIÓN CIENTÍFICA Y TECNOLÓGICA

Objetivos		Indicador						Meta		Avances del Indicador				Medio de Verificación	Supuestos
Nivel / Referencia	Resumen Narrativo	Nombre del Indicador / Descripción del Indicador	Método de Cálculo	Tipo / Dimensión / Frecuencia/Traectoria	Fórmula / Variables de la Fórmula	Clasificación	Unidad de Medida	Valor Reprog.	Meta	Valor Log. del Trimestre	Av. Trim.	Valor Log. Acumulado	Av. Acu.		
ACTIVIDAD C0401	Elaboración de convenios de Proyectos de desarrollo científico y tecnológico.	Porcentaje de convenios para proyectos de desarrollo científico y tecnológico. El indicador mide los convenios establecidos para proyectos de desarrollo científico y tecnológico que contribuyen al fortalecimiento de la vinculación entre el sector público y privado.	PORCENTAJE	Gestión Eficacia Semestral ASCENDENTE	(CPDCT/PPDCT)*100 CPDCT = Convenios para proyectos de desarrollo científico y tecnológico. PPDCT = Convenios programados para proyectos de desarrollo científico y tecnológico.	ACUMULADO CONSTANTE	Convenios Convenios	6.00 6.00	100.00	0.00 0.00	0.00	1.00 6.00	16.67	DOCUMENTO INTERNO-Registro Interno: Convenios de Proyectos de Desarrollo Científico y Tecnológico, Departamento de Innovación y Emprendimiento. Semestral----	Los sectores públicos y privados del Estado de Chihuahua generan proyectos de desarrollo científico y tecnológico a nivel sectorial.

Justificación Trimestral:

Observaciones:

Observaciones Generales del Programa Presupuestario en el Periodo

Responsable del Programa

Mtro. Omar Guillermo Miranda Romero
 Jefe de Departamento

GOBIERNO DEL ESTADO DE CHIHUAHUA
SEGUIMIENTO A LA MATRIZ DE INDICADORES PARA RESULTADOS
Tercer Trimestre del 2025

Ente Público
 Programa presupuestario
 Definición del Programa
 Problema que atiende el Programa

429 - INSTITUTO DE INNOVACIÓN Y COMPETITIVIDAD
2F061C1 - SOCIALIZACIÓN DE LA CIENCIA
 Fomentar el conocimiento de las humanidades, ciencia, tecnología e innovación en la población del Estado de Chihuahua, a través de ferias, eventos y actividades de socialización y divulgación.
 112319 - La Población del Estado de Chihuahua en un rango de 6 a 60 años que realizan actividades lúdicas en humanidades, ciencia, tecnología e innovación, tienen limitada participación en eventos y actividades con enfoque científico.

POBLACIONES

Tipo	Descripción	Unidad de Medida Población	Total	Mujeres	Hombres
REFERENCIA	Población del Estado de Chihuahua.	Población	3,741,869	1,852,225	1,889,644
NO AFECTADA	Población del Estado de Chihuahua que no se dedica a realizar actividades lúdicas en humanidades, ciencia, tecnología e innovación.	Población	1,939,193	989,600	1,009,593
POTENCIAL (AFECTADA)	Población del Estado de Chihuahua en un rango de 6 a 60 años que realizan actividades lúdicas en humanidades, ciencia, tecnología e innovación	Población	1,742,676	855,937	886,739
OBJETIVO	Población del Estado de Chihuahua en un rango de 6 a 60 años que realizan actividades lúdicas en humanidades, ciencia, tecnología e innovación que el programa está en condiciones de atender	Población	125,977	65,436	59,541
POSTERGADA	Población del Estado de Chihuahua en un rango de 6 a 60 años que realizan actividades lúdicas en humanidades, ciencia, tecnología e innovación que el programa no está en condiciones de atender.	Población	1,616,699	789,949	826,750
ATENDIDA	Población del Estado de Chihuahua en un rango de 6 a 60 años que realizan actividades lúdicas en humanidades, ciencia, tecnología e innovación que el programa está en condiciones de atender.	Población	0	0	0

ALINEACIÓN A INSTRUMENTOS DE PLANEACIÓN ESTRATÉGICA

Eje Rector - Tema - Tema Transversal	E206T1 - CRECIMIENTO ECONÓMICO, INNOVADOR Y COMPETITIVO - CIENCIA, TECNOLOGÍA E INNOVACIÓN - PARTICIPACIÓN CIUDADANA
OBJETIVO	Objetivos de Desarrollo Sostenible
	OD08 - Promover el crecimiento económico sostenido, inclusivo y sostenible, el empleo pleno y productivo y el trabajo decente para todos
ESTRATEGIA	Plan Nacional de Desarrollo 2025-2030
	ET20101004003 - Generar conocimiento a través de la investigación básica y transdisciplinaria, y fortalecer la infraestructura necesaria para abordar problemas prioritarios, diseñando estrategias de divulgación que acerquen ese conocimiento a la población.
OBJETIVO	Plan Estatal de Desarrollo 2022-2027
	E20601001 - Promover, divulgar y posicionar en los ciudadanos del Estado el conocimiento de las humanidades, ciencia, tecnología e innovación, a través de actividades lúdicas, de competencia y de investigación, además de estimular las vocaciones orientadas en dichos temas.
OBJETIVO	Programas de Mediano Plazo 2022 -2027
	PS08010001 - Promover, posicionar y divulgar el conocimiento de ciencia, innovación, tecnología y humanidades para estimular las vocaciones de los ciudadanos del estado.

PRESUPUESTO DEL PROGRAMA

Tercer Trimestre		Acumulado			
Autorizado	Gasto	Autorizado	Modificado	Gasto	% de gasto / modificado
25,232,448.79	0.00	25,232,448.79	25,436,481.63	2,957,347.39	11.63

INDICADORES DEL PROGRAMA

Total de indicadores en el año	Indicadores con avance programado en el período	Indicadores con avance	Indicadores sin avance	Indicadores sin avance - Con justificación
15	8	3	12	5

GOBIERNO DEL ESTADO DE CHIHUAHUA
SEGUIMIENTO A LA MATRIZ DE INDICADORES PARA RESULTADOS
Tercer Trimestre del 2025

Ente Público

Programa presupuestario

Definición del Programa

Problema que atiende el Programa

429 - INSTITUTO DE INNOVACIÓN Y COMPETITIVIDAD

2F061C1 - SOCIALIZACIÓN DE LA CIENCIA

Fomentar el conocimiento de las humanidades, ciencia, tecnología e innovación en la población del Estado de Chihuahua, a través de ferias, eventos y actividades de socialización y divulgación.

112319 - La Población del Estado de Chihuahua en un rango de 6 a 60 años que realizan actividades lúdicas en humanidades, ciencia, tecnología e innovación, tienen limitada participación en eventos y actividades con enfoque científico.

FUENTES DE FINANCIAMIENTO

Clave	Descripción	Origen	Interrelaciones	Porcentaje	Autorizado	Modificado	Gasto	Varición
1110199	RECURSOS DEL ESTADO	RECURSOS FISCALES	2F061C1 - SOCIALIZACIÓN DE LA CIENCIA	0.00%	0.00	400,000.00	.00	400,000.00
1219199	FINANCIAMIENTO INTERNO	FINANCIAMIENTO INTERNO	2F061C1 - SOCIALIZACIÓN DE LA CIENCIA	0.00%	0.00	.00	.00	.00
1489899	INGRESOS PROPIOS DE ENTIDADES PARAESTATALES	INGRESOS PROPIOS	2F061C1 - SOCIALIZACIÓN DE LA CIENCIA	100.00%	25,232,448.79	25,036,481.63	2,957,347.39	22,079,134.24
1521699	FONDO GENERAL DE PARTICIPACIONES	RECURSOS FEDERALES	2F061C1 - SOCIALIZACIÓN DE LA CIENCIA	0.00%	0.00	.00	.00	.00
1522499	FONDO DE ISR PARTICIPABLE SOBRE SERVIDORES PÚBLICOS ESTATALES	RECURSOS FEDERALES	2F061C1 - SOCIALIZACIÓN DE LA CIENCIA	0.00%	0.00	.00	.00	.00
Total de presupuesto				100.00%	25,232,448.79	25,436,481.63	2,957,347.39	22,479,134.24

Handwritten signature and initials in the bottom right corner of the page.

GOBIERNO DEL ESTADO DE CHIHUAHUA
SEGUIMIENTO A LA MATRIZ DE INDICADORES PARA RESULTADOS
 Tercer Trimestre del 2025

429 - INSTITUTO DE INNOVACIÓN Y COMPETITIVIDAD

2F061C1 - SOCIALIZACIÓN DE LA CIENCIA

Objetivos		Indicador						Meta		Avances del Indicador				Medio de Verificación	Supuestos
Nivel / Referencia	Resumen Narrativo	Nombre del Indicador / Descripción del Indicador	Método de Cálculo	Tipo / Dimensión / Frecuencia/Traectoria	Fórmula / Variables de la Fórmula	Clasificación	Unidad de Medida	Valor Reprog.	Meta	Valor Log. del Trimestre	Av. Trim.	Valor Log. Acumulado	Av. Acu.		
FIN	Contribuir a promover, posicionar y divulgar el conocimiento de ciencia, innovación, tecnología y humanidades para estimular las vocaciones de los ciudadanos del Estado mediante el desarrollo de eventos y actividades en materia.	Variación Porcentual de la posición en el índice de competitividad del Estado de Chihuahua. El indicador mide el índice de competitividad del Estado de Chihuahua en el periodo con relación al índice obtenido en el ejercicio anterior inmediato, el resultado representa la capacidad de generar y atraer el talento, así como mayor desarrollo científico y tecnológico.	VARIACION_PORCENTUAL	Estratégico Anual DESCENDENTE	$((PICE2025/PICE2024)-1)*100$ PICE2025 = Posición en el índice de competitividad del Estado de Chihuahua en el año 2025. PICE2024 = Posición en el índice de competitividad del Estado de Chihuahua el año 2024	ACUMULADO CONSTANTE	Índice Índice	8.00 9.00	-11.11 9.00	0.00 9.00	-100.00 9.00	0.00 9.00	-100.00 9.00	MEDIO PUBLICO-INDICE DE COMPETITIVIDAD ESTATAL 2025 https://imco.org.mx/indic-de-competitividad-estatal-2024/#tablero Medio Público-Página Instituto Mexicano Para La Competitividad A.C.- Informe IMCO 2025 --	Las condiciones económicas a nivel nacional y estatal permanecen estables y en crecimiento.
Justificación Trimestral: Para nivel fin el seguimiento de este indicador es de manera Anual															
Observaciones:															
PROPOSITO	La Población del Estado de Chihuahua en un rango de 6 a 60 años que realizan actividades lúdicas en humanidades, ciencia, tecnología e innovación, tienen participación activa en eventos y actividades con enfoque científico.	Variación porcentual de personas participantes en actividades lúdicas en humanidades, ciencia, tecnología e innovación El indicador mide la variación porcentual de las personas participantes del Estado de Chihuahua en actividades lúdicas de ciencia, tecnología e innovación con respecto al año inmediato anterior, con el objetivo de conocer el nivel de participación en eventos y actividades de ciencia y tecnología.	VARIACION_PORCENTUAL	Estratégico Anual ASCENDENTE	$((PPAL2025/PPAL2024)-1)*100$ PPAL2025 = Personas Participantes en actividades lúdicas en el año actual. PPAL2024 = Personas de participantes en actividades lúdicas en el año anterior.	ACUMULADO CONSTANTE	Personas participantes Personas participantes	2,200.00 1,500.00	46.67 0.00	0.00 0.00	0.00 0.00	0.00 0.00	0.00 0.00	DOCUMENTO INTERNO-Registro Interno: Informe anual de actividades 2025. Departamento de Investigación y Desarrollo. Anual----	La población del Estado de Chihuahua se interesa y participa en actividades lúdicas en temas de humanidades, ciencia, tecnología e innovación.
Justificación Trimestral:															
Observaciones:															
COMPONENTE C01	Ferias y Eventos de socialización de Ciencia, Tecnología e Innovación realizados	Porcentaje de eventos y ferias de socialización de la ciencia, tecnología e innovación. El indicador mide los eventos y ferias realizados de socialización de la ciencia, tecnología e innovación con el objetivo de fortalecer las vocaciones científicas.	PORCENTAJE	Gestión Eficacia Trimestral DESCENDENTE	$(EFSCTI/EFSCTIP)*100$ EFSCTI = Eventos y ferias de socialización de la ciencia, tecnología e innovación realizados EFSCTIP = Eventos y ferias de socialización de la ciencia, tecnología e innovación programados	ACUMULADO CONSTANTE	Eventos Eventos	15.00 30.00	50.00 30.00	3.00 30.00	10.00 30.00	14.00 30.00	46.67 30.00	DOCUMENTO INTERNO-Registro Interno: Ficha de informe de eventos y ferias. Departamento de Investigación y Desarrollo. Trimestral----	La población del Estado de Chihuahua se interesa y participa en eventos y ferias de socialización de ciencia, tecnología e innovación.

GOBIERNO DEL ESTADO DE CHIHUAHUA
SEGUIMIENTO A LA MATRIZ DE INDICADORES PARA RESULTADOS
 Tercer Trimestre del 2025

429 - INSTITUTO DE INNOVACIÓN Y COMPETITIVIDAD

2F061C1 - SOCIALIZACIÓN DE LA CIENCIA

Objetivos		Indicador						Metas		Avances del Indicador				Medio de Verificación	Supuestos
Nivel / Referencia	Resumen Narrativo	Nombre del Indicador / Descripción del Indicador	Método de Cálculo	Tipo / Dimensión / Frecuencia/Trajectoria	Fórmula / Variables de la Fórmula	Clasificación	Unidad de Medida	Valor Reprog.	Meta	Valor Log. del Trimestre	Av. Trim.	Valor Log. Acumulado	Av. Acu.		
Justificación Trimestral:															
Observaciones:															
ACTIVIDAD C0101	Emisión de la Convocatoria para la realización de Ferias y Eventos de socialización de Ciencia, Tecnología e Innovación.	Porcentaje de convocatorias emitidas de ferias y eventos de socialización de la ciencia. El indicador mide las convocatorias emitidas de eventos y ferias con el objetivo de socializar la ciencia.	PORCENTAJE	Gestión Eficacia Trimestral REGULAR CONSTANTE	(CFE/CPEF)*100 CFE = Convocatorias emitidas de ferias y eventos de socialización de la ciencia. CPEF = Convocatorias programadas de ferias y eventos de socialización de la ciencia.	ACUMULADO	Convocatorias	4.00	100.00	1.00	25.00	2.00	50.00	DOCUMENTO INTERNO-Registro Interno: Convocatorias emitidas para Ferias y Eventos. Departamento de Investigación y Desarrollo. Trimestral---	La población se interesa en las convocatorias de eventos y ferias de socialización, ciencia, tecnología e innovación publicadas.
						CONSTANTE	Convocatorias	4.00		4.00	4.00				
Justificación Trimestral:															
Observaciones:															
ACTIVIDAD C0102	Registro de participación en las Ferias y Eventos de socialización de Ciencia, Tecnología e Innovación.	Porcentaje de registro de participación en las Ferias y eventos de socialización de la ciencia. El indicador mide los registros que ingresan de las personas interesadas en las ferias y eventos de socialización de la Ciencia, Tecnología e Innovación.	PORCENTAJE	Gestión Eficacia Bimensual REGULAR CONSTANTE	(RFE/RFEP)*100 RFE = Registro de participación en las Ferias y eventos de socialización de la ciencia. RFEP = Registro de participación en las Ferias y eventos de socialización de la ciencia programados.	ACUMULADO	Registros	1,500.00	100.00	0.00	0.00	1,624.00	108.27	DOCUMENTO INTERNO-Registro Interno: Lista de Registro de Participación de Ferias y Eventos. Departamento de Investigación y Desarrollo. Bimensual---	La población del Estado de Chihuahua cumple adecuadamente con el registro en Eventos y ferias de socialización de Ciencia, Tecnología e Innovación.
						CONSTANTE	Registros	1,500.00		0.00	1,500.00				
Justificación Trimestral:															
Observaciones:															
COMPONENTE C02	Gestión de Talleres de capacitación y certificación especializados realizada.	Porcentaje de talleres de capacitación y certificación especializados gestionados. El indicador mide los talleres de capacitación y certificación gestionados con el objetivo de conocer el interés de desarrollar las capacidades y habilidades científicas y tecnológicas.	PORCENTAJE	Gestión Eficacia Semestral REGULAR CONSTANTE	(TCCG/TCCP)*100 TCCG = Talleres de capacitación y certificación especializados gestionados. TCCP = Talleres de capacitación y certificación especializados a gestionar programados.	ACUMULADO	Talleres	40.00	100.00	0.00	0.00	0.00	0.00	DOCUMENTO INTERNO-Registro Interno: Ficha de informe de talleres realizados. Departamento de Investigación y Desarrollo Semestral---	Estudiantes de nivel básico, medio superior y superior del Estado de Chihuahua se interesa y participa en los talleres de capacitación y certificación ofertados.
						CONSTANTE	Talleres	40.00		0.00	40.00				
Justificación Trimestral:															
Observaciones:															

GOBIERNO DEL ESTADO DE CHIHUAHUA
SEGUIMIENTO A LA MATRIZ DE INDICADORES PARA RESULTADOS
Tercer Trimestre del 2025

429 - INSTITUTO DE INNOVACIÓN Y COMPETITIVIDAD

2F081C1 - SOCIALIZACIÓN DE LA CIENCIA

Objetivos		Indicador						Meta		Avances del Indicador				Medio de Verificación	Supuestos
Nivel / Referencia	Resumen Narrativo	Nombre del Indicador / Descripción del Indicador	Método de Cálculo	Tipo / Dimensión / Frecuencia/Traectoria	Fórmula / Variables de la Fórmula	Clasificación	Unidad de Medida	Valor Reprog.	Meta	Valor Log. del Trimestre	Av. Trim.	Valor Log. Acumulado	Av. Acu.		
ACTIVIDAD C0201	Emisión de la Convocatoria para Talleres de capacitación y certificación especializados	Porcentaje de convocatorias emitidas para talleres de capacitación y certificación. El indicador mide las convocatorias emitidas para talleres de capacitación y certificación con el objetivo de capacitar a la población del estado en temas científicos y tecnológicos.	PORCENTAJE	Gestión Eficacia Semestral REGULAR CONSTANTE	(CETCC/CPTCC)*100 CETCC = Convocatorias emitidas de talleres de capacitación y certificación. CPTCC = Convocatorias programadas de talleres de capacitación y certificación.	ACUMULADO	Convocatorias	2.00	100.00	0.00	0.00	0.00	0.00	DOCUMENTO INTERNO-Registro Interno: Convocatorias emitidas para Talleres de capacitación y certificación. Departamento de Investigación y Desarrollo. Semestral ----	Estudiantes de nivel básico, medio superior y superior del Estado de Chihuahua se interesa en la convocatoria de talleres de capacitación y certificación ofertados.
Justificación Trimestral:															
Observaciones:															
ACTIVIDAD C0202	Registro de participación de Talleres de capacitación y certificación especializados	Porcentaje de registro de participación a talleres de capacitación. El indicador mide los registros de la población en general para participar en talleres de capacitación para desarrollar las capacidades y habilidades científicas y tecnológicas.	PORCENTAJE	Gestión Eficacia Semestral DESCENDENTE	(RPTC/RPPTC)*100 RPTC = Registros de participación en talleres de capacitación. RPPTC = Total de Registros de participación en talleres de capacitación y certificación especializados	ACUMULADO	Registros	500.00	71.43	0.00	0.00	0.00	0.00	DOCUMENTO INTERNO-Registro Interno: Lista de registro a los talleres realizados. Departamento de Investigación y Desarrollo. Semestral----	Estudiantes de nivel básico, medio superior y superior del Estado de Chihuahua cumple con Registro de participación de Talleres de capacitación y certificación ofertados.
Justificación Trimestral:															
Observaciones:															
		Porcentaje de registro de participación a talleres capacitación con certificación El indicador mide los registros de los estudiantes nivel licenciatura en talleres de capacitación con certificación especializada con el objetivo de desarrollar capacidades y habilidades científicas y tecnológicas.	PORCENTAJE	Gestión Eficacia Semestral DESCENDENTE	(RTCC/RTCCP)*100 RTCC = Registros de participación en talleres de capacitación con certificación especializada RTCCP = Total de Registros de participación en talleres de capacitación y certificación especializados	ACUMULADO	Registros	100.00	14.29	0.00	0.00	0.00	0.00	DOCUMENTO INTERNO-Registro Interno: Listado de los registros de participación en talleres Departamento de Investigación y Desarrollo. Semestral----	Estudiantes de nivel básico, medio superior y superior del Estado de Chihuahua cumple con Registro de participación de Talleres de capacitación y certificación ofertados.
Justificación Trimestral:															
Observaciones:															

GOBIERNO DEL ESTADO DE CHIHUAHUA
SEGUIMIENTO A LA MATRIZ DE INDICADORES PARA RESULTADOS
 Tercer Trimestre del 2025

429 - INSTITUTO DE INNOVACIÓN Y COMPETITIVIDAD

2F061C1 - SOCIALIZACIÓN DE LA CIENCIA

Objetivos		Indicador						Meta		Avances del Indicador				Medio de Verificación	Supuestos
Nivel / Referencia	Resumen Narrativo	Nombre del Indicador / Descripción del Indicador	Método de Cálculo	Tipo / Dimensión / Frecuencia/Trajectory	Fórmula / Variables de la Fórmula	Clasificación	Unidad de Medida	Valor Reprog.	Meta	Valor Log. del Trimestre	Av. Trim.	Valor Log. Acumulado	Av. Acu.		
COMPONENTE C03	Equipamiento científico y tecnológico otorgado.	Porcentaje de instituciones beneficiadas con equipamiento científico y tecnológico. El indicador refleja las instituciones educativas beneficiadas con equipamiento científico y tecnológico para el fortalecimiento de la ciencia y tecnología.	PORCENTAJE	Gestión Eficacia Trimestral DESCENDENTE	(IBECT/IBECTP)*100 IBECT = Instituciones educativas beneficiadas con equipamiento científico y tecnológico. IBECTP = Instituciones educativas programadas a beneficiar con equipamiento científico y tecnológico.	ACUMULADO	Instituciones	6.00	66.67	0.00	0.00	0.00	0.00	DOCUMENTO INTERNO-Registro Interno: Ficha de informe de equipamiento científico y tecnológico. Departamento de Investigación y Desarrollo. Trimestral----	Las instituciones de educación básica, media superior y superior del Estado de Chihuahua se interesan y cumplen con los requisitos para ser beneficiados con equipamiento científico y tecnológico.
						CONSTANTE	Instituciones	9.00		9.00	9.00				
Justificación Trimestral: El seguimiento al componente no se ha implementado aún debido a procesos de ajuste y coordinación necesarios para garantizar su correcta ejecución. Durante este tiempo se ha trabajado en la planificación, validación y fortalecimiento de las condiciones para su próxima puesta en marcha.															
Observaciones:															
ACTIVIDAD C0301	Emisión de la Convocatoria para fortalecimiento en equipamiento científico y tecnológico.	Porcentaje de convocatorias emitidas para fortalecimiento en equipamiento científico y tecnológico. El indicador mide el porcentaje de convocatorias emitidas para fortalecimiento en equipamiento científico y tecnológico para el desarrollo de las capacidades científicas.	PORCENTAJE	Gestión Eficacia Semestral REGULAR CONSTANTE	(CEFE/CPFE)*100 CEFE = Convocatorias emitidas para fortalecimiento en equipamiento científico y tecnológico. CPFE = Convocatorias programadas para fortalecimiento en equipamiento científico y tecnológico.	ACUMULADO	Convocatorias	2.00	100.00	0.00	0.00	0.00	0.00	DOCUMENTO INTERNO-Registro Interno: Convocatorias emitidas para fortalecimiento a equipamiento científico y tecnológico. Departamento de Investigación y Desarrollo. Semestral----	Las instituciones de educación básica, media superior y superior del Estado de Chihuahua interesan en la convocatoria para equipamiento científico y tecnológico.
						CONSTANTE	Convocatorias	2.00		2.00	2.00				
Justificación Trimestral: El seguimiento al componente no se ha implementado aún debido a procesos de ajuste y coordinación necesarios para garantizar su correcta ejecución. Durante este tiempo se ha trabajado en la planificación, validación y fortalecimiento de las condiciones para su próxima puesta en marcha.															
Observaciones:															
ACTIVIDAD C0302	Recepción de solicitudes para equipamiento científico y tecnológico.	Porcentaje de solicitudes recibidas para fortalecimiento en equipamiento científico y tecnológico. El indicador mide las solicitudes recibidas para conocer la demanda de equipamiento científico y tecnológico en las instituciones de educación.	PORCENTAJE	Gestión Eficacia Semestral REGULAR CONSTANTE	(SRFE/SFEP)*100 SRFE = Solicitudes recibidas para fortalecimiento en equipamiento científico y tecnológico. SFEP = Solicitudes programadas para fortalecimiento en equipamiento científico y tecnológico.	ACUMULADO	Solicitudes	15.00	100.00	0.00	0.00	0.00	0.00	DOCUMENTO INTERNO-Registro Interno: Solicitudes para equipamiento científico y tecnológico. Departamento de Investigación y Desarrollo. Semestral----	Las instituciones de educación básica, media superior y superior del Estado de Chihuahua cumplen con los requerimientos de la recepción de solicitudes para equipamiento científico y tecnológico.
						CONSTANTE	Solicitudes	15.00		0.00	15.00				

GOBIERNO DEL ESTADO DE CHIHUAHUA
SEGUIMIENTO A LA MATRIZ DE INDICADORES PARA RESULTADOS
 Tercer Trimestre del 2025

429 - INSTITUTO DE INNOVACIÓN Y COMPETITIVIDAD

2F081C1 - SOCIALIZACIÓN DE LA CIENCIA

Objetivos		Indicador						Meta		Avances del Indicador				Medio de Verificación	Supuestos
Nivel / Referencia	Resumen Narrativo	Nombre del Indicador / Descripción del Indicador	Método de Cálculo	Tipo / Dimensión / Frecuencia/Traectoria	Fórmula / Variables de la Fórmula	Clasificación	Unidad de Medida	Valor Reprog.	Meta	Valor Log. del Trimestre	Av. Trím.	Valor Log. Acumulado	Av. Acu.		

Justificación Trimestral:

Observaciones:

COMPONENTE C04	Gestión de apoyos al talento en ciencia, tecnología e innovación en el extranjero.	Porcentaje de apoyos al talento gestionados en ciencia, tecnología e innovación. El indicador refleja la gestiones para apoyos al talento en ciencia, tecnología e innovación para generar capital humano capacitado.	PORCENTAJE	Gestión Eficacia Trimestral REGULAR CONSTANTE	(AGTCTIR/AGTCTIP)*100	ACUMULADO	Apoyos	15.00	100.00	0.00	0.00	0.00	0.00	DOCUMENTO INTERNO-Registro Interno: Informe de Gestión de apoyos a Talento. Departamento de Innovación y Emprendimiento. Trimestral---	Estudiantes de educación superior del Estado de Chihuahua se interesan en solicitar apoyos y cumplen con los requisitos establecidos.
					AGTCTIP = Apoyos gestionados a talentos en ciencia, tecnología e innovación.			CONSTANTE	Apoyos	15.00		15.00			

Justificación Trimestral: El seguimiento al componente no se ha implementado aún debido a procesos de ajuste y coordinación necesarios para garantizar su correcta ejecución. Durante este tiempo se ha trabajado en la planificación, validación y fortalecimiento de las condiciones para su próxima puesta en marcha.

Observaciones:

ACTIVIDAD C0401	Emisión de Convocatorias	Porcentaje de convocatorias emitidas de apoyo a talento en ciencia y tecnología. El indicador mide las convocatorias emitidas de apoyo a talento en ciencia y tecnología para generación de capital humano capacitado en el extranjero.	PORCENTAJE	Gestión Eficacia Trimestral REGULAR CONSTANTE	(CEAT/CPAT)*100	ACUMULADO	Convocatorias	4.00	100.00	0.00	0.00	0.00	0.00	DOCUMENTO INTERNO-Registro Interno: Convocatorias emitidas para Apoyos a talento científico y tecnológico. Departamento de Innovación y Emprendimiento Trimestral ---	Estudiantes de educación superior del Estado de Chihuahua se interesan en la convocatoria de los apoyos a talento en ciencia y tecnología.
					CEAT = Convocatorias emitidas de apoyo a talento en ciencia y tecnología.			CONSTANTE	Convocatorias	4.00		4.00			

Justificación Trimestral: El seguimiento al componente no se ha implementado aún debido a procesos de ajuste y coordinación necesarios para garantizar su correcta ejecución. Durante este tiempo se ha trabajado en la planificación, validación y fortalecimiento de las condiciones para su próxima puesta en marcha.

Observaciones:

ACTIVIDAD C0402	Registros para apoyos al talento en ciencia, tecnología e innovación en el extranjero.	Porcentaje de registros para apoyos al talento en ciencia y tecnología. El indicador mide los registros para apoyos al talento en ciencia y tecnología para la generación de capital humano capacitado.	PORCENTAJE	Gestión Eficacia Trimestral REGULAR CONSTANTE	(RATCT/RPATCT)*100	ACUMULADO	Registros	15.00	100.00	0.00	0.00	0.00	0.00	DOCUMENTO INTERNO-Registro Interno: Lista de Registro para Apoyos a talento científico y tecnológico. Departamento de Innovación y Emprendimiento Trimestral---	Estudiantes de educación superior del Estado de Chihuahua cumplen con los requisitos del registro de apoyo al talento en ciencia y tecnología.
					RATCT = Registros para apoyos al talento en ciencia y tecnología.			CONSTANTE	Registros	15.00		15.00			

Justificación Trimestral: El seguimiento al componente no se ha implementado aún debido a procesos de ajuste y coordinación necesarios para garantizar su correcta ejecución. Durante este tiempo se ha trabajado en la planificación, validación y fortalecimiento de las condiciones para su próxima puesta en marcha.

Observaciones:

GOBIERNO DEL ESTADO DE CHIHUAHUA
SEGUIMIENTO A LA MATRIZ DE INDICADORES PARA RESULTADOS
 Tercer Trimestre del 2025


429 - INSTITUTO DE INNOVACIÓN Y COMPETITIVIDAD

2F061C1 - SOCIALIZACIÓN DE LA CIENCIA


Objetivos		Indicador						Meta		Avances del Indicador				Medio de Verificación	Supuestos
Nivel / Referencia	Resumen Narrativo	Nombre del Indicador / Descripción del Indicador	Método de Cálculo	Tipo / Dimensión / Frecuencia/Traectoria	Fórmula / Variables de la Fórmula	Clasificación	Unidad de Medida	Valor Reprog.	Meta	Valor Log. del Trimestre	Av. Trim.	Valor Log. Acumulado	Av. Acu.		


Observaciones Generales del Programa Presupuestario en el Periodo

Responsable del Programa


 Dr. Roberto Chacón Gómez
 Jefe de Departamento

Responsable del Ent. Público


 Mtro. Francisco Javier Turati Muñoz
 Director General


 Mtro. Ulises Alejandro Fernández Gamboa
 Secretario de Innovación y Desarrollo Económico