

Cuenta Pública
Introducción
Del 1 de Enero al 31 de Diciembre de 2019
(Pesos)

Ente Público: INSTITUTO DE INNOVACIÓN Y COMPETITIVIDAD


Poder Ejecutivo: PARAESTATALES

INTRODUCCION

La presentación de los estados financieros del Instituto de Innovación y Competitividad tiene como propósito proporcionar de forma útil la información general del organismo sobre la situación financiera, el rendimiento de los recursos y los flujos de efectivo, para la toma de decisiones económicas de una gama amplia de usuarios que no están en condiciones de exigir informes a la medida de sus necesidades específicas de información.

Se incluye a estos la información presupuestaria de los ingresos, sus modificaciones, lo devengado y recaudado de los egresos, además de las modificaciones y lo devengado del detalle analítico del gasto pagado.

Bajo protesta de decir la verdad declaramos que los Estados Financieros y sus Notas son razonablemente correctos y responsabilidad del emisor.


Dra. Lisbeily Domínguez Ruvalcaba
Directora General

Página 1


M.A.R.H. Paola Guadalupe Leyva García
Jefa del Departamento Administrativo

Cuenta Pública
Estado de Actividades
Del 1 de Enero al 31 de Diciembre de 2019
(Pesos)

Ente Público: INSTITUTO DE INNOVACIÓN Y COMPETITIVIDAD

Poder Ejecutivo: PARAESTATALES

Concepto	2019	2018	Concepto	2019	2018
INGRESOS Y OTROS BENEFICIOS			GASTOS Y OTRAS PERDIDAS		
Ingresos de la Gestión	-2,609	-119,000	Gastos de Funcionamiento	16,347,415	19,587,185
Impuestos	0	0	Servicios Personales	7,228,208	5,978,385
Cuotas y Aportaciones de Seguridad Social	0	0	Materiales y Suministros	1,294,696	879,758
Contribuciones de Mejoras	0	0	Servicios Generales	7,824,521	12,729,042
Derechos	0	0			
Productos	0	0	Transferencia, Asignaciones, Subsidios y Otras Ayudas	2,414,636	402,014
Aprovechamientos	-2,609	-119,000	Transferencias Internas y Asignaciones al Sector Público	0	0
Ingresos por Venta de Bienes y Prestación de Servicios	0	0	Transferencias al Resto del Sector Público	0	0
			Subsidios y Subvenciones	0	0
Participaciones, Aportaciones, Convenios, Incentivos Derivados de la Colaboración Fiscal, Fondos Distintos de Aportaciones, Transferencias, Asignaciones, Subsidios y Subvenciones, y Pensiones y Jubilaciones	38,678,953	30,677,054	Ayudas Sociales	2,414,636	402,014
Participaciones, Aportaciones, Convenios, Incentivos Derivados de la Colaboración Fiscal Fondos Distintos de Aportaciones	31,782,316	24,270,344	Pensiones y Jubilaciones	0	0
Transferencias, Asignaciones, Subsidios y Subvenciones, y Pensiones y Jubilaciones	6,896,637	6,406,710	Transferencias a Fideicomisos, Mandatos y Contratos Análogos	0	0
			Transferencias a la Seguridad Social	0	0
Otros Ingresos y Beneficios	674,932	19,504	Donativos	0	0
Ingresos Financieros	4,486	4,913	Transferencias al Exterior	0	0
Incremento por Variación de Inventarios	0	0			
Disminución del Exceso de Estimaciones por Pérdida o Deterioro u Obsolescencia	659,100	0	Participaciones y Aportaciones	7,159,842	7,518,347
Disminución del Exceso de Provisiones	0	0	Participaciones	0	0
Otros Ingresos y Beneficios Varios	11,345	14,591	Aportaciones	0	0
Total de Ingresos y Otros Beneficios	39,351,275	30,577,557	Convenios	7,159,842	7,518,347
			Intereses, Comisiones y Otros Gastos de la Deuda Pública	0	0
			Intereses de la Deuda Pública	0	0
			Comisiones de la Deuda Pública	0	0
			Gastos de la Deuda Pública	0	0
			Costo por Coberturas	0	0
			Apoyos Financieros	0	0
			Otros Gastos y Pérdidas Extraordinarias	1,564,324	1,453,026
			Estimaciones, Depreciaciones, Deterioros, Obsolescencia y Amortizaciones	1,561,951	1,183,701
			Provisiones	0	0
			Disminución de Inventarios	0	0
			Aumento por Insuficiencia de Estimaciones por Pérdida o Deterioro y Obsolescencia	0	0
			Aumento por Insuficiencia de Provisiones	0	0
			Otros Gastos	2,373	269,324
			Inversión Pública	0	0
			Inversión Pública no Capitalizable	0	0
			Total de Gastos y Otras Pérdidas	27,486,217	28,960,571
			Resultados del Ejercicio (Ahorro/Desahorro)	11,865,058	1,616,987

Bajo protesta de decir la verdad declaramos que los Estados Financieros y sus Notas son razonablemente correctos y responsabilidad del emisor.

Dra. Lisbeily Domínguez Ruvalcaba
 Directora General

Página 2

M.A.R.H. Paola Guadalupe Leyva García
 Jefa del Departamento Administrativo

Cuenta Pública
Estado de Situación Financiera
Del 1 de Enero al 31 de Diciembre de 2019
(Pesos)

Ente Público: INSTITUTO DE INNOVACIÓN Y COMPETITIVIDAD

Poder Ejecutivo: PARAESTATALES

Concepto	2019	2018	Concepto	2019	2018
ACTIVO			PASIVO		
Activo Circulante			Pasivo Circulante		
Efectivo y Equivalentes	23,346,847	12,421,123	Cuentas por Pagar a Corto Plazo	372,606	1,099,743
Derechos a Recibir Efectivo o Equivalentes	3,587	108,937	Documentos por Pagar a Corto Plazo	0	325,351
Derechos a Recibir Bienes o Servicios	329,515	0	Porción a Corto Plazo de la Deuda Pública a Largo Plazo	0	0
Inventarios	0	0	Títulos y Valores a Corto Plazo	0	0
Almacenes	0	0	Pasivos Diferidos a Corto Plazo	0	0
Estimación por Pérdida o Deterioro de Activos Circulantes	0	0	Fondos y Bienes de Terceros en Garantía y/o Administración a Corto Plazo	0	0
Otros Activos Circulantes	0	0	Provisiones a Corto Plazo	0	0
Total de Activos Circulantes	23,679,949	12,530,060	Otros Pasivos a Corto Plazo	0	0
Activo No Circulante			Total de Pasivos Circulantes	372,606	1,425,094
Inversiones Financieras a Largo Plazo	0	0	Pasivo No Circulante		
Derechos a Recibir Efectivo o Equivalentes a Largo Plazo	0	0	Cuentas por Pagar a Largo Plazo	0	0
Bienes Inmuebles, Infraestructura y Construcciones en Proceso	0	0	Documentos por Pagar a Largo Plazo	0	0
Bienes Muebles	7,183,288	6,572,088	Deuda Pública a Largo Plazo	0	0
Activos Intangibles	87,411	16,325	Pasivos Diferidos a Largo Plazo	0	0
Depreciación, Deterioro y Amortización Acumulada de Bienes	-6,125,472	-4,563,521	Fondos y Bienes de Terceros en Garantía y/o en Administración a Largo Plazo	0	0
Activos Diferidos	0	0	Provisiones a Largo Plazo	0	0
Estimación por Pérdida o Deterioro de Activos no Circulantes	0	0	Total de Pasivos No Circulantes	0	0
Otros Activos no Circulantes	0	0	Total del Pasivo	372,606	1,425,094
Total de Activos No Circulantes	1,145,227	2,024,892	HACIENDA PÚBLICA/ PATRIMONIO		
Total del Activo	24,825,176	14,554,952	Hacienda Pública/Patrimonio Contribuido	0	0
			Aportaciones	0	0
			Donaciones de Capital	0	0
			Actualización de la Hacienda Pública / Patrimonio	0	0
			Hacienda Pública/Patrimonio Generado	24,452,570	13,129,858
			Resultados del Ejercicio (Ahorro/Desahorro)	11,865,058	1,616,987
			Resultados de Ejercicios Anteriores	13,325,258	11,706,607
			Revalúos	-737,746	-193,736
			Reservas	0	0
			Rectificaciones de Resultados de Ejercicios Anteriores	0	0
			Exceso o Insuficiencia en la Actualización de la Hacienda Pública/Patrimonio	0	0
			Resultado por Posición Monetaria	0	0
			Resultado por Tenencia de Activos no Monetarios	0	0
			Total Hacienda Pública/ Patrimonio	24,452,570	13,129,858
			Total del Pasivo y Hacienda Pública / Patrimonio	24,825,176	14,554,952

Bajo protesta de decir la verdad declaramos que los Estados Financieros y sus Notas son razonablemente correctos y responsabilidad del emisor.

Dra. Lisbeily Domínguez Ruvalcaba
 Directora General

Página 3

M.A.R.H. Paola Guadalupe Leyva García
 Jefa del Departamento Administrativo

Cuenta Pública
Estado de Situación Financiera Detallado - LDF
Del 1 de Enero al 31 de Diciembre de 2019
(Pesos)

Ente Público: INSTITUTO DE INNOVACIÓN Y COMPETITIVIDAD

Poder Ejecutivo: PARAESTATALES

Concepto	2019	2018	Concepto	2019	2018
ACTIVO			PASIVO		
Activo Circulante			Pasivo Circulante		
Efectivo y Equivalentes	23,346,847	12,421,123	Cuentas por Pagar a Corto Plazo	372,606	1,099,743
Efectivo	15,000	10,000	Servicios personales por pagar a corto plazo	0	0
Bancos / Tesorería	23,331,847	12,411,123	Proveedores por pagar a corto plazo	288,661	1,000,125
Bancos / Dependencias y Otros	0	0	Contratistas por obras públicas por pagar a corto plazo	0	0
Inversiones (hasta 3 meses)	0	0	Participaciones y aportaciones por pagar a corto plazo	0	0
Fondos de afectación específica	0	0	Transferencias otorgadas por pagar a corto plazo	0	0
Depositos de fondos de terceros en garantía y/o administración	0	0	Intereses, comisiones y otros gastos de la deuda pública por pagar a corto plazo	0	0
Otros efectivos y equivalentes	0	0	Retenciones y contribuciones por pagar a corto plazo	83,945	99,618
Derechos a Recibir Efectivo o Equivalentes	3,587	108,937	Devoluciones de la ley de ingresos por pagar a corto plazo	0	0
Inversiones financieras a corto plazo	0	0	Otras cuentas por pagar a corto plazo	0	0
Cuentas por cobrar a corto plazo	0	0	Documentos por Pagar a Corto Plazo	0	325,351
Deudores diversos por cobrar a corto plazo	3,587	108,937	Documentos comerciales por pagar a corto plazo	0	0
Ingresos por recuperar a corto plazo	0	0	Documentos con contratistas por obras publicas por pagar a corto plazo	0	0
Deudores por anticipos de la tesorería a corto plazo	0	0	Otros documentos por pagar a corto plazo	0	325,351
Préstamos otorgados a corto plazo	0	0	Porción a Corto Plazo de la Deuda Pública a Largo Plazo	0	0
Otros derechos a recibir efectivo o equivalentes a corto plazo	0	0	Porción a corto plazo de la deuda publica	0	0
Derechos a Recibir Bienes o Servicios	329,515	0	Porción a corto plazo de arrendamiento financiero	0	0
Anticipo a proveedores por adquisición de bienes y prestación de servicios a corto plazo	329,515	0	Títulos y Valores a Corto Plazo	0	0
Anticipo a proveedores por adquisición de bienes inmuebles y muebles a corto plazo	0	0	Pasivos Diferidos a Corto Plazo	0	0
Anticipo a proveedores por adquisición de bienes intangibles a corto plazo	0	0	Ingresos cobrados por adelantado a corto plazo	0	0
Anticipo a contratistas por obras públicas a corto plazo	0	0	Intereses cobrados por adelantado a corto plazo	0	0
Otros derechos a recibir bienes o servicios a corto plazo	0	0	Otros pasivos diferidos a corto plazo	0	0
Inventarios	0	0	Fondos y Bienes de Terceros en Garantía y/o Administración a Corto Plazo	0	0
Inventario de mercancías por venta	0	0	Fondos en garantía a corto plazo	0	0
Inventario de mercancías terminadas	0	0	Fondos en administración de corto plazo	0	0
Inventario de mercancías en proceso de elaboración	0	0	Fondos contingentes a corto plazo	0	0
Inventario de materias primas, materiales y suministros para producción	0	0	Fondos de fideicomisos, mandatos y contratos análogos a corto plazo	0	0
Bienes en tránsito	0	0	Otros fondos de terceros en garantía y/o administración a corto plazo	0	0
Almacenes	0	0	Valores y bienes en garantía a corto plazo	0	0
Estimación por Pérdida o Deterioro de Activos Circulantes	0	0	Provisiones a Corto Plazo	0	0
Estimación para cuentas incobrables por derechos a recibir efectivos o equivalentes	0	0	Provisiones para demandas y juicios a corto plazo	0	0
Estimación por deterioro de inventarios	0	0	Provisiones para contingencias a corto plazo	0	0
Otros Activos Circulantes	0	0	Otras provisiones a corto plazo	0	0
Valores en garantía	0	0	Otros Pasivos a Corto Plazo	0	0
Bienes en garantía (Excluye depósitos de fondo)	0	0	Ingresos por clasificar	0	0
Bienes derivados de embargos, decomisos, aseguramientos y dación en pago	0	0	Recaudación por participar	0	0
Adquisición con fondos de terceros	0	0	Otros pasivos circulantes	0	0
Total de Activos Circulantes	23,679,949	12,530,060	Total de Pasivos Circulantes	372,606	1,425,094
Activo No Circulante			Pasivo No Circulante		
Inversiones Financieras a Largo Plazo	0	0	Cuentas por Pagar a Largo Plazo	0	0
			Documentos por Pagar a Largo Plazo	0	0

Bajo protesta de decir la verdad declaramos que los Estados Financieros y sus Notas son razonablemente correctos y responsabilidad del emisor.

Dra. Lisbeily Domínguez Ruvalcaba
Directora General

Página 4

M.A.R.H. Paola Guadalupe Leyva García
Jefa del Departamento Administrativo


Cuenta Pública
Estado de Situación Financiera Detallado - LDF
Del 1 de Enero al 31 de Diciembre de 2019
(Pesos)

Ente Público: INSTITUTO DE INNOVACIÓN Y COMPETITIVIDAD


Poder Ejecutivo: PARAESTATALES

Concepto	2019	2018	Concepto	2019	2018
Derechos a Recibir Efectivo o Equivalentes a Largo Plazo	0	0	Deuda Pública a Largo Plazo	0	0
Bienes Inmuebles, Infraestructura y Construcciones en Proceso	0	0	Pasivos Diferidos a Largo Plazo	0	0
Bienes Muebles	7,193,288	6,572,088	Fondos y Bienes de Terceros en Garantía y/o en Administración a Largo Plazo	0	0
Activos Intangibles	87,411	16,325	Provisiones a Largo Plazo	0	0
Depreciación, Deterioro y Amortización Acumulada de Bienes	-8,125,472	-4,563,521	Total de Pasivos No Circulantes	0	0
Activos Diferidos	0	0	Total del Pasivo	372,606	1,425,094
Estimación por Pérdida o Deterioro de Activos no Circulantes	0	0			
Otros Activos no Circulantes	0	0			
Total de Activos No Circulantes	1,145,227	2,024,892	HACIENDA PÚBLICA/ PATRIMONIO		
Total del Activo	24,825,176	14,554,952	Hacienda Pública/Patrimonio Contribuido	0	0
			Aportaciones	0	0
			Donaciones de Capital	0	0
			Actualización de la Hacienda Pública / Patrimonio	0	0
			Hacienda Pública/Patrimonio Generado	24,452,570	13,129,858
			Resultados del Ejercicio (Ahorro/Desahorro)	11,865,058	1,616,987
			Resultados de Ejercicios Anteriores	13,325,258	11,706,607
			Revalúos	-737,746	-193,735
			Reservas	0	0
			Rectificaciones de Resultados de Ejercicios Anteriores	0	0
			Exceso o Insuficiencia en la Actualización de la Hacienda Pública/Patrimonio	0	0
			Resultado por Posición Monetaria	0	0
			Resultado por Tenencia de Activos no Monetarios	0	0
			Total Hacienda Pública/ Patrimonio	24,452,570	13,129,858
			Total del Pasivo y Hacienda Pública / Patrimonio	24,825,176	14,554,952

Bajo protesta de decir la verdad declaramos que los Estados Financieros y sus Notas son razonablemente correctos y responsabilidad del emisor.


 Dra. Lisbelly Domínguez Ruvalcaba
 Directora General

Página 5


 M.A.R.H. Paola Guadalupe Leyva García
 Jefa del Departamento Administrativo


Cuenta Pública
Estado de Cambios en la Situación Financiera
Del 1 de Enero al 31 de Diciembre de 2019
(Pesos)

Ente Público: INSTITUTO DE INNOVACIÓN Y COMPETITIVIDAD

Poder Ejecutivo: PARAESTATALES

Concepto	Origen	Aplicación	Concepto	Origen	Aplicación
ACTIVO	1,667,301	11,937,525	PASIVO	0	1,052,488
Activo Circulante	105,350	11,255,239	Pasivo Circulante	0	1,052,488
Efectivo y Equivalentes	0	10,925,724	Cuentas por Pagar a Corto Plazo	0	727,137
Derechos a Recibir Efectivo o Equivalentes	105,350	0	Documentos por Pagar a Corto Plazo	0	325,351
Derechos a Recibir Bienes o Servicios	0	329,515	Porción a Corto Plazo de la Deuda Pública a Largo Plazo	0	0
Inventarios	0	0	Títulos y Valores a Corto Plazo	0	0
Almacenes	0	0	Pasivos Diferidos a Corto Plazo	0	0
Estimación por Pérdida o Deterioro de Activos Circulantes	0	0	Fondos y Bienes de Terceros en Garantía y/o Administración a Corto Plazo	0	0
Otros Activos Circulantes	0	0	Provisiones a Corto Plazo	0	0
Activo No Circulante	1,561,951	682,286	Otros Pasivos a Corto Plazo	0	0
Inversiones Financieras a Largo Plazo	0	0	Pasivo No Circulante	0	0
Derechos a Recibir Efectivo o Equivalentes a Largo Plazo	0	0	Cuentas por Pagar a Largo Plazo	0	0
Bienes Inmuebles, Infraestructura y Construcciones en Proceso	0	0	Documentos por Pagar a Largo Plazo	0	0
Bienes Muebles	0	611,200	Deuda Pública a Largo Plazo	0	0
Activos Intangibles	0	71,086	Pasivos Diferidos a Largo Plazo	0	0
Depreciación, Deterioro y Amortización Acumulada de Bienes	1,561,951	0	Fondos y Bienes de Terceros en Garantía y/o en Administración a Largo Plazo	0	0
Activos Diferidos	0	0	Provisiones a Largo Plazo	0	0
Estimación por Pérdida o Deterioro de Activos no Circulantes	0	0			
Otros Activos no Circulantes	0	0			
			HACIENDA PÚBLICA/PATRIMONIO	11,866,722	544,011
			Hacienda Pública/Patrimonio Contribuido	0	0
			Aportaciones	0	0
			Donaciones de Capital	0	0
			Actualización de la Hacienda Pública / Patrimonio	0	0
			Hacienda Pública/Patrimonio Generado	11,866,722	544,011
			Resultados del Ejercicio (Ahorro / Desahorro)	10,248,071	0
			Resultados de Ejercicios Anteriores	1,618,651	0
			Reservas	0	544,011
			Reservas	0	0
			Rectificaciones de Resultados de Ejercicios Anteriores	0	0
			Exceso o Insuficiencia en la Actualización de la Hacienda Pública/Patrimonio	0	0
			Resultado por Posición Monetaria	0	0
			Resultado por Tenencia de Activos no Monetarios	0	0

Bajo protesta de decir la verdad declaramos que los Estados Financieros y sus Notas son razonablemente correctos y responsabilidad del emisor.


 Dra. Lisbeily Domínguez Ruvalcaba
 Directora General

Página 6


 M.A.R.H. Paola Guadalupe Leyva García
 Jefa del Departamento Administrativo

Cuenta Pública
Estado Analítico del Activo
Del 1 de Enero al 31 de Diciembre de 2019
(Pesos)

Ente Público: INSTITUTO DE INNOVACIÓN Y COMPETITIVIDAD

Poder Ejecutivo: PARAESTATALES

Concepto	Saldo Inicial 1	Cargos del Periodo 2	Abonos del Periodo 3	Saldo Final 4=(1+2-3)	Variación del Periodo (4-1)
ACTIVO	14,554,952	51,349,846	40,974,272	24,930,526	10,375,574
Activo Circulante	12,530,060	50,123,549	38,868,310	23,785,299	11,255,239
Efectivo y Equivalentes	12,421,123	49,168,426	38,242,702	23,346,847	10,925,724
Derechos a Recibir Efectivo o Equivalentes	108,937	955,123	625,609	438,452	329,515
Derechos a Recibir Bienes o Servicios	0	0	0	0	0
Inventarios	0	0	0	0	0
Almacenes	0	0	0	0	0
Estimación por Pérdida o Deterioro de Activos Circulantes	0	0	0	0	0
Otros Activos Circulantes	0	0	0	0	0
Activo No Circulante	2,024,892	1,226,297	2,105,962	1,145,227	-879,665
Inversiones Financieras a Largo Plazo	0	0	0	0	0
Derechos a Recibir Efectivo o Equivalentes a Largo Plazo	0	0	0	0	0
Bienes Inmuebles, Infraestructura y Construcciones en Proceso	0	0	0	0	0
Bienes Muebles	6,572,088	1,155,211	544,011	7,183,288	611,200
Activos Intangibles	16,325	71,086	0	87,411	71,086
Depreciación, Deterioro y Amortización Acumulada de Bienes	-4,563,521	0	1,561,951	-6,125,472	-1,561,951
Activos Diferidos	0	0	0	0	0
Estimación por Pérdida o Deterioro de Activos no Circulantes	0	0	0	0	0
Otros Activos no Circulantes	0	0	0	0	0

Bajo protesta de decir la verdad declaramos que los Estados Financieros y sus Notas son razonablemente correctos y responsabilidad del emisor.

Cuenta Pública
Estado Analítico de la Deuda y Otros Pasivos
Del 1 de Enero al 31 de Diciembre de 2019
(Pesos)

Ente Público: INSTITUTO DE INNOVACIÓN Y COMPETITIVIDAD

Poder Ejecutivo: PARAESTATALES

Denominación de las Deudas	Moneda de Contratación	Institución o País Acreedor	Saldo Inicial del Periodo	Saldo Final del Periodo
DEUDA PÚBLICA				
Corto Plazo				
Deuda Interna				
Instituciones de Crédito			0	0
Títulos y Valores			0	0
Arrendamientos Financieros			0	0
Deuda Externa				
Organismos Financieros Internacionales			0	0
Deuda Bilateral			0	0
Títulos y Valores			0	0
Arrendamientos Financieros			0	0
Subtotal a Corto Plazo			0	0
Largo Plazo				
Deuda Interna				
Instituciones de Crédito			0	0
Títulos y Valores			0	0
Arrendamientos Financieros			0	0
Deuda Externa				
Organismos Financieros Internacionales			0	0
Deuda Bilateral			0	0
Títulos y Valores			0	0
Arrendamientos Financieros			0	0
Subtotal a Largo Plazo			0	0
Otros Pasivos			1,425,094	372,606
Total Deuda y Otros Pasivos			1,425,094	372,606

Bajo protesta de decir la verdad declaramos que los Estados Financieros y sus Notas son razonablemente correctos y responsabilidad del emisor.

Dra. Lisbeily Domínguez Ruvalcaba
 Directora General

M.A.R.H. Paola Guadalupe Leyva García
 Jefa del Departamento Administrativo


Cuenta Publica
Estado de Variación en la Hacienda Pública
Del 1 de Enero al 31 de Diciembre de 2019
(Pesos)

Ente Público: INSTITUTO DE INNOVACIÓN Y COMPETITIVIDAD

Poder Ejecutivo: PARAESTATALES

Concepto	Hacienda Pública / Patrimonio Contribuido	Hacienda Pública / Patrimonio Generado de Ejercicios Anteriores	Hacienda Pública / Patrimonio Generado del Ejercicio	Exceso o Insuficiencia en la Actualización de la Hacienda Pública/Patrimonio	TOTAL
Hacienda Pública/Patrimonio Contribuido Neto 2018	0	0	0	0	0
Aportaciones	0	0	0	0	0
Donaciones de Capital	0	0	0	0	0
Actualización de la Hacienda Pública/Patrimonio	0	0	0	0	0
Hacienda Pública/Patrimonio Generado Neto 2018	0	11,706,607	1,616,987	0	13,323,594
Resultados del Ejercicio (Ahorro/Desahorro)	0	0	1,616,987	0	1,616,987
Resultados de Ejercicios Anteriores	0	11,706,607	0	0	11,706,607
Revalúos	0	0	0	0	0
Reservas	0	0	0	0	0
Rectificaciones de Resultados de Ejercicios Anteriores	0	0	0	0	0
Exceso o Insuficiencia en la Actualización de la Hacienda Pública/Patrimonio Neto 2018	0	0	0	0	0
Resultado por Posición Monetaria	0	0	0	0	0
Resultado por tenencia de Activos no Monetarios	0	0	0	0	0
Hacienda Pública/Patrimonio Neto Final 2018	0	11,706,607	1,616,987	0	13,323,594
Cambios en la Hacienda Pública/Patrimonio Contribuido Neto 2019	0	0	0	0	0
Aportaciones	0	0	0	0	0
Donaciones de Capital	0	0	0	0	0
Actualización de la Hacienda Pública/Patrimonio	0	0	0	0	0
Variaciones de la Hacienda Pública/Patrimonio Generado Neto 2019	0	1,618,651	11,127,312	0	12,745,963
Resultados del Ejercicio (Ahorro/Desahorro)	0	0	11,865,058	0	11,865,058
Resultados de Ejercicios Anteriores	0	1,618,651	0	0	1,618,651
Revalúos	0	0	-737,746	0	-737,746
Reservas	0	0	0	0	0
Rectificaciones de Resultados de Ejercicios Anteriores	0	0	0	0	0
Cambios en el Exceso o Insuficiencia en la Actualización de la Hacienda Pública/Patrimonio Neto 2019	0	0	0	0	0
Resultado por Posición Monetaria	0	0	0	0	0
Resultado por tenencia de Activos no Monetarios	0	0	0	0	0
Hacienda Pública/Patrimonio Neto Final 2019	0	13,325,258	12,744,298	0	26,069,557

Bajo protesta de decir la verdad declaramos que los Estados Financieros y sus Notas son razonablemente correctos y responsabilidad del emisor.


 Dra. Lisbeily Domínguez Ruvalcaba
 Directora General

Página 9


 M.A.R.H. Paola Guadalupe Leyva García
 Jefa del Departamento Administrativo

Cuenta Pública
Estado de Flujos de Efectivo
Del 1 de Enero al 31 de Diciembre de 2019
(Pesos)

Ente Público: INSTITUTO DE INNOVACIÓN Y COMPETITIVIDAD

Poder Ejecutivo: PARAESTATALES

Concepto	2019	2018	Concepto	2019	2018
Flujos de Efectivo de las Actividades de Gestión			Flujos de Efectivo de las Actividades de Inversión		
Origen	39,351,275	30,696,557	Origen	0	0
Impuestos	0	0	Bienes Inmuebles, Infraestructura y Construcciones en Proceso	0	0
Cuotas y Aportaciones de Seguridad Social	0	0	Bienes Muebles	0	0
Contribuciones de mejoras	0	0	Otros Orígenes de Inversión	0	0
Derechos	0	0			
Productos	0	0	Aplicación	0	0
Aprovechamientos	-2,509	0	Bienes Inmuebles, Infraestructura y Construcciones en Proceso	0	0
Ingresos por Venta de Bienes y Prestación de Servicios	0	0	Bienes Muebles	0	0
Participaciones, Aportaciones, Convenios, Incentivos Derivados de la Colaboración Fiscal Fondos Distintos de Aportaciones	31,782,316	24,270,344	Otras Aplicaciones de Inversión	0	0
Transferencias, Asignaciones, Subsidios y Subvenciones, y Pensiones y Jubilaciones	6,896,637	6,406,710	Flujos Netos de Efectivo por Actividades de Inversión	0	0
Otros Orígenes de Operación	674,932	19,504	Flujo de Efectivo de las Actividades de Financiamiento		
			Origen	0	0
Aplicación	27,486,217	28,960,571	Endeudamiento Neto	0	0
Servicios Personales	7,228,208	5,978,385	Interno	0	0
Materiales y Suministros	1,294,686	879,758	Externo	0	0
Servicios Generales	7,824,521	12,729,042	Otros Orígenes de Financiamiento	0	0
Transferencias Internas y Asignaciones al Sector Público	0	0	Aplicación	0	0
Transferencias al resto del Sector Público	0	0	Servicios de la Deuda	0	0
Subsidios y Subvenciones	0	0	Interno	0	0
Ayudas Sociales	2,414,636	402,014	Externo	0	0
Pensiones y Jubilaciones	0	0	Otras Aplicaciones de Financiamiento	0	0
Transferencias a Fideicomisos, Mandatos y Contratos Análogos	0	0	Flujos netos de Efectivo por Actividades de Financiamiento	0	0
Transferencias a la Seguridad Social	0	0	Incremento/Disminución Neta en el Efectivo y Equivalentes al Efectivo	11,865,058	1,735,987
Donativos	0	0	Efectivo y Equivalente al Efectivo al Inicio del Ejercicio	4,637,902	2,901,915
Transferencias al Exterior	0	0	Efectivo y Equivalente al Efectivo al Final del Ejercicio	16,502,960	4,637,902
Participaciones	0	0			
Aportaciones	0	0			
Convenios	7,159,842	7,518,347			
Otras Aplicaciones de Operación	1,564,324	1,453,026			
Flujos Netos de Efectivo por Actividades de Operación	11,865,058	1,735,987			

Bajo protesta de decir la verdad declaramos que los Estados Financieros y sus Notas son razonablemente correctos y responsabilidad del emisor.

Dra. Lisbeily Domínguez Ruvalcaba
Directora General

Página 10

M.A.R.H. Paola Guadalupe Leyva García
Jefa del Departamento Administrativo

Cuenta Pública
Informe de Pasivos Contingentes
Del 1 de Enero al 31 de Diciembre de 2019
(Pesos)

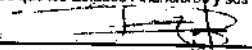
Ente Público: INSTITUTO DE INNOVACIÓN Y COMPETITIVIDAD

Poder Ejecutivo: PARAESTATALES


INFORME DE PASIVOS CONTINGENTES

NO APLICA

Bajo protesta de decir la verdad declaramos que los Estados Financieros y sus Notas son razonablemente correctos y responsabilidad del emisor.


Dra. Lisbeily Domínguez Róvalcaba
Directora General

Página 11


M.A.R.H. Paola Guadalupe Leyva García
Jefa del Departamento Administrativo

INSTITUTO DE INNOVACIÓN Y COMPETITIVIDAD
NOTAS A LOS ESTADOS FINANCIEROS
AL 31 DE DICIEMBRE DEL 2019

a) NOTAS DE DESGLOSE

i) NOTAS AL ESTADO DE SITUACIÓN FINANCIERA

Activo

Efectivo y Equivalentes

- a) Caja: El saldo está integrado del saldo del fondo fijo de caja a cargo de la Jefa Administrativa:**

1111-0-00-000	Efectivo	15,000.00
1111-1-00-000	Caja	15,000.00

b) **Bancos:** El saldo de esta cuenta está integrado por los siguientes recursos:

1112-0-00-000	Bancos / Tesoreria	23,331,846.92
1112-1-00-000	Gasto Operativo	2,299,654.39
1112-1-00-001	BBVA Bancomer Cta 164222318	2,299,654.39
1112-1-00-002	BBVA Bancomer Cta 0114251075	0.00
1112-2-00-000	Gasto de Programas Federales	21,032,192.53
1112-2-00-001	BBVA Bancomer Cta 193712079	0.00
1112-2-00-002	BBVA Bancomer Cta 189723633	0.00
1112-2-00-003	BBVA Bancomer Cta 190231886	0.00
1112-2-00-004	BBVA Bancomer Cta 191564811	0.00
1112-2-00-005	BBVA Bancomer Cta 196313566	0.00
1112-2-00-006	BBVA Bancomer Cta 0197234422	0.00
1112-2-00-007	BBVA Bancomer Cta 0197965532	0.00
1112-2-00-008	BBVA Bancomer Cta 0106746535	0.00
1112-2-00-009	BBVA Bancomer Cta 0110555223	18,913,631.80
1112-2-00-010	BBVA Bancomer Cta 0110899917	0.00
1112-2-00-011	BBVA Bancomer Cta 0110994375	0.00
1112-2-00-012	BBVA Bancomer Cta 0111516426	12,269.20
1112-2-00-013	BBVA Bancomer Cta 0111739530	32,523.03
1112-2-00-014	BBVA Bancomer Cta 0111750577	287,236.83
1112-2-00-015	BBVA Bancomer Cta 0112021986	0.00
1112-2-00-016	BBVA Bancomer Cta 0112086050	0.00
1112-2-00-017	BBVA Bancomer Cta 0112740214	510,441.06
1112-2-00-018	BBVA Bancomer Cta 0113113361	56,496.87
1112-2-00-019	BBVA Bancomer Cta 0113403254	1,219,593.74
1112-2-00-020	BBVA Bancomer Cta 0114237986	0.00

c) **Inversiones Temporales:** Está integrado por el fondo de inversión ligado a la cuenta de cheques numero '0164222318, a corto plazo por tal motivo se considera en este rubro:

1114-0-00-000	Inversiones Temporales	0.00
1114-1-00-000	Inversiones Gasto Corriente	0.00
1114-1-00-001	BBVA Bancomer Inversión	0.00

d) Derechos a recibir Efectivo y Equivalentes y Bienes o Servicios a Recibir

Esta cuenta se integra con los saldos de anticipos por comprobar y deudores diversos:

1123-0-00-000	Deudores Diversos por Cobrar a Corto Plazo	3,587.39
1123-1-00-000	Anticipos a Comprobar	3,266.69
1123-1-00-018	Edgar José Marín Anchondo	2,800.00
1123-1-00-020	Guillermo Ramírez Leyva	466.69
1130-0-00-000	Derechos a Recibir Bienes o Servicios	329,514.81
1131-0-00-000	Ant. Prov. por Adq. de Bienes y Prest. Serv. CP	329,514.81
1131-0-00-007	Corporación Hotelera de la Frontera S.A. de C.V	1,300.00
1131-0-00-036	Instituto Chihuahuense de Salud	327,205.37

e) Bienes Muebles, Inmuebles e Intangibles

El saldo de bienes muebles se integra de la siguiente manera y los porcentajes de las depreciaciones son los máximos autorizados por ley:

1240-0-00-000	Bienes Muebles	7,183,287.61
1241-0-00-000	Mobiliario y Equipo de Administración	1,788,386.50
1241-0-51-112	Muebles de Oficina y Estantería	351,623.66
1241-2-51-212	Muebles, Excepto de Oficina y Estantería	90,860.76
1241-3-51-512	Equipo de Computo y Tecnologías de la Información	1,345,902.08
1242-0-00-000	Mobiliario y Equipo Educativo y Recreativo	1,420,493.07
1242-1-52-112	Equipos y Aparatos Auditivos	1,387,942.51
1242-2-52-212	Aparatos Deportivos	0.00
1242-3-52-312	Cámaras Fotográficas y de Video	32,550.56
1242-9-52-912	Otro Mobiliario y Equipo Educativo y Recreativo	0.00
1243-0-00-000	Equipo e Instrumental Médico y de Laboratorio	0.00
1244-0-00-000	Vehículos y Equipo de Transporte	3,623,379.30
1244-1-54-112	Automóviles y Camiones	3,234,672.40
1244-2-54-212	Carrocerías y Remolques	388,706.90
1245-0-00-000	Equipo de Defensa y Seguridad	0.00
1246-0-00-000	Maquinaria, Otros Equipos y Herramientas	351,028.74
1246-5-56-512	Equipo de Comunicación y Telecomunicación	286,923.05
1246-6-56-612	Equipos de Gen. Eléctrica, Aparatos y Acc. Eléctri	62,200.85
1246-7-56-712	Herramientas Maquinas-Herramienta	1,904.84
1247-0-00-000	Colecciones, Obras de Arte y Objetos Valiosos	0.00
1248-0-00-000	Activos Biológicos	0.00
1250-0-00-000	Activos Intangibles	87,410.81
1251-0-00-000	Software	54,200.00
1252-0-00-000	Patentes, Marcas y Derechos	8,306.00
1252-1-59-212	Registro de Patentes	0.00
1252-2-59-312	Marcas registradas	0.00
1252-3-59-412	Derechos de autor	8,306.00
1253-0-00-000	Concesiones y Franquicias	0.00
1253-1-59-512	Concesiones	0.00
1253-2-59-612	Franquicias	0.00
1254-0-00-000	Licencias	24,904.81

1260-0-00-000	Depreciacion, Deterioro y Amort. Acum. de Bienes	6,125,471.73
1263-0-00-000	Depreciación Acum de Bienes Muebles	6,116,742.60
1263-0-51-000	Mobiliario y Equipo de Administración	1,323,804.10
1263-1-51-112	Muebles de Oficina y Estantería	231,846.61
1263-2-51-212	Muebles, Excepto de Oficina y Estantería	22,340.59
1263-3-51-512	Equipo de Computo y de Tecnologías de la Informaci	1,069,616.90
1263-0-52-000	Mobiliario y Equipo Educacional y Recreativo	1,182,688.34
1263-1-52-112	Equipos y Aparatos Audiovisuales	1,143,095.10
1263-2-52-212	Aparatos Deportivos	0.00
1263-3-52-312	Camaras Fotograficas y de Video	39,593.24
1263-0-53-000	Equipo e Instrumental Medico y de Laboratorio	0.00
1263-0-54-000	Vehiculos y Equipo de Transporte	3,319,164.54
1263-1-54-112	Automoviles y Camiones	2,833,916.54
1263-2-54-212	Carrocerías y Remolques	485,248.00
1263-0-55-000	Equipo de Defensa y Seguridad	0.00
1263-0-56-000	Maquinaria Otros Equipos y Herramienta	291,085.62
1263-5-56-512	Equipo de Comunicación y Telecomunicaciones	272,668.42
1263-6-56-612	Equipos de Gen. Electrica, Aparatos y Acc. Electri	17,424.67
1263-7-56-712	Herramientas, Maquinas-Herramientas	992.53
1265-0-00-000	Amortizacion Aumulada de Activos Intangibles	8,729.13
1265-0-00-001	Amortización Acum de Software	1,795.56
1265-0-00-002	Amortización Acum Patentes, Marcas y Derechos	3,506.08
1265-0-00-003	Amortización Acum de Concesiones y Franquicias	0.00
1265-0-00-004	Amortización Acum de Licencias	3,427.49

Pasivo

f) Proveedores por pagar

Esta cuenta se integra con los saldos de proveedores por pagar:

2112-0-00-000	Proveedores por Pagar a CP	288,660.80
2112-1-00-000	Deuda por adq de bienes y contratacion de servicio	288,660.80
2112-1-00-167	Boss Consulting Mexico SC	75,000.00
2112-1-00-230	Bioconstrucción y Energia Alternativa SA de CV	63,660.80
2112-1-00-233	Jose Roberto Carlos Campoya	150,000.00

g) Retenciones por pagar

En esta cuenta se encuentran registrados las siguientes retenciones e impuestos por pagar:

2117-0-00-000	Retenciones y Contribuciones por Pagar a CP	83,945.20
2117-1-00-000	Retenciones por Nomina	28,634.98
2117-1-03-000	Direccion de Pensiones Civiles del Estado	19,586.10
2117-1-03-001	Fondo Propio	19,090.00
2117-1-03-002	Servicio Medico	496.10
2117-1-04-000	Instituto Chihuahuense de Salud (ICHISAL)	9,048.88
2117-1-04-001	Servicio Medico	9,048.88
2117-3-00-000	Acreedores Diversos Retenciones en Inversion de Ob	0.00
2117-3-00-001	ISR por Salarios	0.00
2117-4-00-000	Impuestos y Cuotas por Pagar	55,310.22
2117-4-01-004	ISR Honorarios Asimilables a Sueldos	2,002.84
2117-4-01-005	ISR Sueldos y Salarios	53,307.38

h) Documentos por pagar a corto plazo

Esta cuenta se encuentra registrados los siguientes documentos por pagar a corto plazo:

2120-1-00-000	Documentos por pagar a corto plazo	0.00
2120-1-00-001	Unidad de Riego San José, A.C.	0.00
2120-1-00-002	UACJ- Dr. Juan Pedro Flores	0.00
2120-1-00-003	UACJ-Dra. Claudia Alejandra Rodríguez	0.00
2120-1-00-004	Universidad la Salle Chihuahua AC.	0.00
2120-1-00-005	Escuela Preparatoria Activo 20-30	0.00
2120-1-00-006	UACH-Dr. Iván García	0.00
2120-1-00-007	Cinco Letras Servicios Arquitectonicos S de RL de	0.00

II) NOTAS AL ESTADO DE ACTIVIDADES

Ingresos de Gestión

El siguiente cuadro presenta de forma analítica los ingresos contables acumulados al mes de diciembre 2019:

- a) Otros ingresos y Beneficios: Diferencias a favor de gastos por comprobar.
- b) Rendimientos y productos: Intereses y rendimientos financieros.
- c) Aportaciones y Subsidios y subvenciones: Estas cuentas se componen de la aportación por parte del INE en multas a los partidos políticos destinados para recursos en materia de Ciencia y Tecnología, del subsidio estatal y las aportaciones de los convenios federales firmados.

4000-0-00-000	Ingresos y Otros Beneficios	39,351,275.08
4100-0-00-000	Ingresos de Gestion	-2,609.10
4160-0-00-000	Aprovechamientos de Tipo Comiente	-2,609.10
4164-0-00-000	Reintegros	-2,609.10
4200-0-00-000	Particip, Aport., Transf., Asignaciones, Subsidios	38,678,952.67
4210-0-00-000	Participaciones y Aportaciones	31,782,315.79
4212-0-00-000	Aportaciones	31,782,315.79
4212-0-00-002	REDNACECYT	90,000.00
4212-0-00-005	Semana Nacional y Apropiacion: Chihuahua	3,000,000.00
4212-0-00-006	Instituto Estatal Electoral	27,111,298.71
4212-0-00-008	SIDE	500,000.00
4212-0-00-009	Border Market	1,081,017.08
4220-0-00-000	Transf, Asignac, Subsidios y Otras Ayudas	6,896,636.88
4223-0-00-000	Subsidios y Subvenciones	6,896,636.88
4223-0-00-001	Subsidio Estatal	6,896,636.88
4300-0-00-000	Otros Ingresos y Beneficios	674,931.51
4310-0-00-000	Ingresos Financieros	4,486.21
4319-0-00-000	Otros Ingresos Financieros	4,486.21
4319-0-00-001	Intereses cobrados	4,486.21
4330-0-00-000	Disminucion del Exceso de Estim. por Perdida o Det	659,100.00
4330-1-00-000	Disminucion del Exceso de Estimac por Perdida o	659,100.00
4390-0-00-000	Otros Ingresos y Beneficios Varios	11,345.30
4399-0-00-000	Otros Ingresos y Beneficios Varios	11,345.30
4399-0-00-001	Diferencias a Favor	11,345.30

Gastos y Otras Pérdidas

El siguiente cuadro presenta de forma analítica los gastos contables acumulados al mes de diciembre de 2019:

5000-0-00-000	Gastos y Otras Perdidas	27,486,217.26
5100-0-00-000	Gastos de Funcionamiento	16,347,415.45
5110-0-00-000	Servicios Personales	7,228,208.06
5111-0-00-000	Remuneraciones al Personal de Caracter Permanente	3,728,557.32
5111-3-00-000	Sueldo Base a Personal Permanente	3,728,557.32
5111-3-00-001	Sueldo	3,382,660.60
5111-3-00-009	Zona de Vida Cara	345,896.72
5112-0-00-000	Remuneraciones al Personal de Caracter Transitorio	220,196.94
5112-2-00-000	Sueldo Base a Personal Eventual	220,196.94
5112-2-00-001	Sueldo Base a Personal Eventual	220,196.94
5113-0-00-000	Remuneraciones Adicionales y Especiales	1,896,853.80
5113-2-00-000	Prima de Vacaciones, Dominical y Gratific. Anual	738,412.49
5113-2-00-001	Gratificación Anual	541,699.08
5113-2-00-002	Prima Vacacional	196,713.41
5113-4-00-000	Compensaciones	1,158,441.31
5113-4-00-001	Compensaciones	1,158,441.31
5114-0-00-000	Seguridad Social	1,196,181.39
5114-1-00-000	Aportaciones de Seguridad Social	493,655.98
5114-1-00-001	Aportaciones a Pensiones	6,684.64
5114-1-00-003	Aportaciones al ICHISAL	486,971.34
5114-3-00-000	Aportaciones al Sistema para el Retiro	702,525.41
5114-3-00-001	Aportaciones para el fondo propio	702,525.41
5115-0-00-000	Otras Prestaciones Sociales y Economicas	157,626.00
5115-4-00-000	Prestaciones Contractuales	147,876.00
5115-4-00-001	Ayuda para Lentes	15,000.00
5115-4-00-003	Bono y ayuda de transporte	5,892.00
5115-4-00-004	Despensa	126,984.00
5115-5-00-000	Apoyo a la capacitacion de los Serv. Publicos	9,750.00
5115-5-00-002	Ayuda para Gastos y Utiles Escolares	9,750.00
5117-0-00-000	Pago de Estimulos a Servidores Publicos	28,792.61
5117-1-00-000	Estimulos	28,792.61
5117-1-00-003	Estimulos a la productividad	28,792.61

5120-0-00-000	Materiales y Suministros	1,294,686.37
5121-0-00-000	Materiales de Admon, Emision de Doctos y Art. Ofic	444,021.09
5121-1-00-000	Materiales, Utiles y Equipo Menor de Oficina	94,637.64
5121-1-00-001	Materiales, Utiles y Equipo Menor de Oficina	94,637.64
5121-2-00-000	Materiales y Utiles de Impresión y Reproducción	129,931.59
5121-2-00-001	Materiales, útiles de impresión y reproducción	129,931.59
5121-5-00-000	Material Impreso e Información Digital	203,906.86
5121-5-00-001	Material impreso e información digital	203,906.86
5121-6-00-000	Materiales de Limpieza	15,545.00
5121-6-00-001	Material de limpieza	15,545.00
5122-0-00-000	Alimentos y Utensilios	586,190.30
5122-1-00-000	Productos Alimenticios para Personas	577,792.45
5122-1-00-001	Productos alimenticios para personas	577,792.45
5122-3-00-000	Utensilios para el Servicio de Alimentación	8,397.85
5122-3-00-001	Utensilios para el servicio de alimentación	8,397.85
5126-0-00-000	Combustibles, Lubricantes y Aditivos	185,168.39
5126-1-00-000	Combustibles, Lubricantes y Aditivos	185,168.39
5126-1-00-001	Combustibles	185,168.39
5127-0-00-000	Vestuario, Blancos, Prendas de Proteccion y Art. D	34,046.00
5127-1-00-000	Vestuarios y Uniformes	34,046.00
5127-1-00-001	Vestuario y Uniformes	34,046.00
5129-0-00-000	Herramientas, Refacciones y Acc Menores	45,260.59
5129-2-00-000	Refacciones y Accesorios Menores de Edificios	45,260.59
5129-2-00-001	Refacciones y accesorios menores de edificios	45,260.59
5130-0-00-000	Servicios Generales	7,824,521.02
5131-0-00-000	Servicios Basicos	85,209.46
5131-2-00-000	Gas	3,347.81
5131-2-00-001	Gas	3,347.81
5131-4-00-000	Telefonia Tradicional	30,781.63
5131-4-00-001	Telefonia tradicional CABLEMAS	30,781.63
5131-7-00-000	Servicios de Acceso a Internet, Redes y Procesamie	32,063.03
5131-7-00-001	Servicios de acceso de Internet, redes y procesamie	32,063.03
5131-8-00-000	Servicios Postales y Telegraficos	19,016.99
5131-8-00-001	Mensajería y Paquetería	19,016.99
5132-0-00-000	Servicios de Arrendamiento	1,117,301.40
5132-2-00-000	Arrendamiento de Edificios	491,282.16
5132-2-00-006	Auditorios	491,282.16
5132-3-00-000	Arrendamiento de Mob y Eq. de Administracion	28,450.00
5132-3-00-001	Equipo de Computo	8,208.00
5132-3-00-003	Fotocopiadoras	17,400.00
5132-3-00-004	Audio	2,842.00
5132-5-00-000	Arrendamiento Equipo de Transporte	530,852.00
5132-5-00-001	Equipo de Transporte Terrestre	530,852.00
5132-9-00-000	Otros Arrendamientos	66,717.24
5132-9-00-002	Sillas, Mesas, Mantelería, Lonas, Carpas y Similar	14,865.24
5132-9-00-006	Renta de Stand	51,852.00

5133-0-00-000	Servicios Prof., Científicos, Técnicos y Otros	667,282.14
5133-1-00-000	Servicios Legales de Contabilidad, Auditoría y Rel	44,832.35
5133-1-00-002	Servicios de auditoría	41,760.00
5133-1-00-004	Servicios notariales	3,072.35
5133-2-00-000	Servicios Diseño, Arquitectura, Ingeniería y Act R	524,999.79
5133-2-00-001	Servicios de diseño, arquitectura, ingeniería y ac	524,999.79
5133-3-00-000	Servicios de Consultoría Admtiva, Procesos, Tecnic	2,900.00
5133-3-00-001	Planeación y Diseño de Sistemas de Cómputo	2,900.00
5133-4-00-000	Servicios de Capacitación	71,800.00
5133-4-00-001	Preparación e Impartición Cursos de Capacitación	71,800.00
5133-8-00-000	Servicios de Vigilancia	18,750.00
5133-8-00-001	Servicios de vigilancia	18,750.00
5133-9-00-000	Servicios Profesionales, Científicos y Técnicos Int	4,000.00
5133-9-00-001	Servicios profesionales, científicos y técnicos in	4,000.00
5134-0-00-000	Servicios Financieros, Bancarios y Comerciales	132,324.28
5134-1-00-000	Servicios Financieros y Bancarios	18,736.32
5134-1-00-001	Servicios Financieros y Bancarios	18,736.32
5134-4-00-000	Seguros de Responsabilidad, Patrimonial, Fianzas	12,729.51
5134-4-00-001	Fianzas	12,729.51
5134-5-00-000	Seguros de Bienes Patrimoniales	100,858.45
5134-5-00-001	Seguro de bienes patrimoniales	100,858.45
5135-0-00-000	Servicios de Instalación, Reparación, Mtto. y Cons	185,506.64
5135-2-00-000	Instalación, Rep. y Mtto. Mobiliario y Eq. Admtivo	1,856.00
5135-2-00-001	Instalación, Rep. y Mtto de mobiliario y Equipo	1,856.00
5135-3-00-000	Instalación, Rep. y Mtto. Mobiliario y Eq. Computo	4,466.00
5135-3-00-001	Instalación, Rep. y Mtto. Mobiliario y Eq. Computo	4,466.00
5135-5-00-000	Reparación y Mtto. Equipo de Transporte	179,184.64
5135-5-00-001	Reparación y Mtto. Equipo de Transporte	179,184.64
5136-0-00-000	Servicios de Comunicación Social y Publicidad	29,000.00
5136-6-00-000	Servicios de Creación y Difusión a través de Inter	5,800.00
5136-6-00-001	Serv. de creación y difusión de contenido Internet	5,800.00
5136-9-00-000	Gtos de Propaganda e Imagen Institucional	23,200.00
5136-9-00-001	Gastos de propaganda e imagen institucional	23,200.00

5137-0-00-000	Servicios de Traslado y Viaticos	1,691,889.96
5137-1-00-000	Pasajes Aereos	658,579.52
5137-1-00-001	Pasajes aéreos	658,579.52
5137-2-00-000	Pasajes Terrestres	325,303.47
5137-2-00-001	Pasajes terrestres	325,303.47
5137-5-00-000	Viáticos en el País	644,361.53
5137-5-00-001	Alimentación	260,747.71
5137-5-00-002	Hospedaje	383,613.82
5137-6-00-000	Viáticos en el Extranjero	63,645.44
5138-0-00-000	Servicios Oficiales	3,827,585.97
5138-2-00-000	Gastos de Orden Social y Cultural	3,825,404.12
5138-2-00-002	Eventos culturales	3,825,404.12
5138-5-00-000	Gastos de Representación	2,181.85
5138-5-00-004	Reuniones de Trabajo	2,181.85
5139-0-00-000	Otros Servicios Generales	88,421.17
5139-2-00-000	Impuestos y Derechos	1,345.00
5139-2-00-001	Impuestos y derechos	1,345.00
5139-5-00-000	Penas, Multas, Accesorios y Actualizaciones	1,903.77
5139-5-00-001	Penas, multas, accesorios y actualizaciones	1,903.77
5139-6-00-000	Otros Gastos por Responsabilidades	49,500.00
5139-6-00-001	Otros gastos por responsabilidades	49,500.00
5139-9-00-000	Otros Servicios Generales	35,672.40
5139-9-00-001	Cuotas y Suscripciones	35,672.40
5200-0-00-000	Transf., Asignaciones, Subsidios y Otras Ayudas	2,414,636.49
5240-0-00-000	Ayudas Sociales	2,414,636.49
5242-0-00-000	Becas y Otras Ayudas para Programas de Capacitaci	2,137,564.53
5242-0-00-001	Becas	15,000.00
5242-0-00-005	Premios	55,020.87
5242-0-00-008	Beca y otras ayudas p/programas de capacitación	1,671,643.66
5242-0-00-010	Becas por Servicio Social/ Prácticas Profesionales	75,300.00
5242-1-00-000	Becas	20,600.00
5242-2-00-000	Premios	300,000.00

5243-0-00-000	Ayudas Sociales a Instituciones	277,071.96
5243-1-00-000	Ayudas Sociales a Instituciones de Enseñanza	15,000.00
5243-2-00-000	Ayudas Sociales a Actividades Cientificas o Academ	262,071.96
5300-0-00-000	Participaciones y Aportaciones	7,159,841.58
5330-0-00-000	Convenios	7,159,841.58
5500-0-00-000	Otros Gastos y Perdidas Extraordinarias	1,564,323.74
5510-0-00-000	Estim, Deprec, Deterioros, Obsolescencias y Amort	1,561,951.07
5515-0-00-000	Depreciación de Bienes Muebles	1,558,434.61
5515-0-51-000	Mobiliario y Equipo de Administración	326,133.24
5515-1-51-112	Muebles de Oficina y Estanteria	34,162.56
5515-2-51-212	Muebles, Excepto Oficina y Estanteria	7,346.86
5515-3-51-512	Equipos de Computo y Tecnologias de la Información	284,623.82
5515-0-52-000	Mobiliario y Equipo Educacional y Recreativo	308,977.06
5515-1-52-112	Equipos y Aparatos Auditivos	298,962.00
5515-3-52-312	Camaras Fotograficas y de Video	10,015.06
5515-0-54-000	Vehiculos y Equipo de Transporte	888,539.34
5515-1-54-112	Automoviles y Camiones	791,362.62
5515-2-54-212	Carroceria y Remolques	97,176.72
5515-0-56-000	Maquinaria, Otros Equipos y Herramientas	34,784.97
5515-5-56-512	Equipo de Comunicación y Telecomunicación	28,692.36
5515-6-56-612	Equipo de Gener. Electrica, Aparatos y Acc Electr	5,902.17
5515-7-56-712	Herramientas, Maquinas-Herramientas	190.44
5517-0-00-000	Amortizacion de Activos Intangibles	3,516.46
5517-0-59-000	Activos Intangibles	3,516.46
5517-0-59-112	Software	1,045.04
5517-1-59-712	Licencias Informáticas	1,655.58
5517-3-59-412	Derechos	815.84
5590-0-00-000	Otros Gastos	2,372.67
5599-0-00-000	Otros Gastos Varios	2,372.67
5599-0-00-001	Diferencias a Cargo	15.23
5599-0-00-002	No Deducibles	2,357.44

III) NOTAS AL ESTADO DE VARIACIÓN EN LA HACIENDA PÚBLICA

Hacienda Pública/Patrimonio Generado de Ejercicios Anteriores

Resultado de Ejercicios Anteriores y Remanentes no Ejercidos

El saldo de esta cuenta representa la diferencia entre los ingresos y los gastos acumulados de ejercicios anteriores, así como de los rendimientos del fondo de inversión pendientes de ejercer:

3000-0-00-000	Hacienda Publica / Patrimonio	12,587,511.99
3200-0-00-000	Hacienda Publica / Patrimonio Generado	12,587,511.99
3220-0-00-000	Resultado de Ejercicios Anteriores	13,325,258.30
3220-0-00-001	REA 2013	1,437,397.48
3220-0-00-002	REA 2014	5,223,059.56
3220-0-00-003	Remanentes No Ejercidos	1,109,287.13
3220-0-00-004	REA 2015	-3,226,825.32
3220-0-00-005	REA 2016	-679,558.50
3220-0-00-006	REA 2017	7,843,246.60
3220-0-00-007	REA 2018	1,618,651.35
3230-0-00-000	Revaluos	-737,746.31
3232-0-00-000	Revaluo de Bienes Muebles	-737,746.31

Hacienda Pública/Patrimonio Generado del Ejercicio

El saldo de esta cuenta representa la diferencia entre los ingresos y los gastos acumulados consolidados del ejercicio:

3220-0-00-007	REA 2018	1,618,651.35
----------------------	-----------------	---------------------

IV) NOTAS AL ESTADO DE FLUJOS DE EFECTIVO

Origen

El saldo de este rubro está integrado de los ingresos recaudados del subsidio estatal y los convenios federales, así como de los rendimientos del fondo de inversión y los intereses de las cuentas bancarias:

Aprovechamientos de Tipo Corriente	▼	-2,609.10
Participaciones y Aportaciones	▼	31,782,315.79
Transferencias, Asignaciones y Subsidios y Otras Ayudas	▼	6,896,636.88
Otros Origenes de Operación	▼	674,931.51

Aplicación

Pagos hechos por:

Servicios Personales	▼	7,228,208.06
Materiales y Suministros	▼	1,294,686.37
Servicios Generales	▼	7,824,521.02
Ayudas Sociales	▼	2,414,636.49
Convenios	▼	7,159,841.58
Otras Aplicaciones de Operación	▼	1,564,323.74

V) CONCILIACIÓN ENTRE LOS INGRESOS PRESUPUESTARIOS Y CONTABLES, ASÍ COMO ENTRE LOS EGRESOS PRESUPUESTARIOS Y LOS GASTOS CONTABLES

a) Ingresos:

Rubro de Ingresos	Estimado (1)	Ampliaciones y Reducciones (2)	Ingreso		Recaudado (5)	Diferencia (6 = 5 - 1)
			Modificado (3 = 1 + 2)	Devenigado (4)		
Impuestos	0.00	0.00	0.00	0.00	0.00	0.00
Cuotas y Aportaciones de Seguridad Social	0.00	0.00	0.00	0.00	0.00	0.00
Contribuciones de Mejoras	0.00	0.00	0.00	0.00	0.00	0.00
Derechos	0.00	0.00	0.00	0.00	0.00	0.00
Productos	0.00	0.00	0.00	0.00	0.00	0.00
Corriente	0.00	0.00	0.00	0.00	0.00	0.00
Capital	0.00	0.00	0.00	0.00	0.00	0.00
Aprovechamientos	0.00	0.00	0.00	0.00	0.00	0.00
Corriente	0.00	0.00	0.00	0.00	0.00	0.00
Capital	0.00	0.00	0.00	0.00	0.00	0.00
Ingresos por Ventas de Bienes y Servicios	0.00	0.00	0.00	0.00	0.00	0.00
Participaciones y Aportaciones	0.00	45,193,613.68	45,193,613.68	45,193,613.68	45,193,613.68	45,193,613.68
Transferencias, Asignaciones, Subsidios y Otras Ayudas	6,958,925.78	9,839,413.96	16,798,339.74	9,839,413.96	9,839,413.96	2,880,488.18
Ingresos Derivados de Financiamientos	0.00	0.00	0.00	0.00	0.00	0.00
Total	6,958,925.78	55,033,027.64	61,991,953.42	55,033,027.64	55,033,027.64	48,074,101.86
				Ingresos excedentes*		

b) Egresos

Concepto	Egresos					
	Aprobado	Ampliaciones/ (Reducciones)	Modificado	Devengado	Pagado	Subejercicio
	1	2	3 = (1 + 2)	4	5	6 = (3 - 4)
Instituto de Innovación y Competitividad	6,958,925.78	55,033,027.64	61,991,953.42	702,120.81	27,486,217.26	61,289,832.61
Total del Gasto	6,958,925.78	55,033,027.64	61,991,953.42	702,120.81	27,486,217.26	61,289,832.61

b) NOTAS DE MEMORIA (CUENTAS DE ORDEN)

Este organismo no maneja cuentas de orden dentro de sus registros contables por lo tanto estas notas a los estados financieros no pueden presentar información sobre estas.

c) NOTAS DE GESTIÓN ADMINISTRATIVA

INTRODUCCIÓN

Los Estados Financieros de los entes públicos, proveen de información financiera a los principales usuarios de la misma, al Congreso y a los ciudadanos.

El objetivo del presente documento es la revelación del contexto y de los aspectos económicos-financieros más relevantes que influyeron en las decisiones del período, y que deberán ser considerados en la elaboración de los estados financieros para la mayor comprensión de los mismos y sus particularidades.

Los estados financieros de la entidad son el Estado de Situación Financiera Consolidado, Estado de Resultados Consolidado, Estado de Flujos de Efectivo Consolidado y el Estado de Variación de la Hacienda Pública, de acuerdo a lo establecido en la Normatividad Contable y Financiera del Estado. Para este ejercicio se incluye el Estado Analítico del Activo Consolidado y el Estado Analítico de la Deuda y Otros Pasivos Consolidado, de acuerdo al requerimiento establecido en el Manual de Contabilidad Gubernamental de la CONAC.

PANORAMA ECONÓMICO Y FINANCIERO

El Instituto de Innovación y Competitividad inicia 2019 con un presupuesto de 6'958,925.78. Ahora bien, posterior a este presupuesto, se otorgaron mediante convenios federales recursos por la cantidad de 55'033,027.64, sumando estos dos conceptos nuestro presupuesto total a ejercer.

AUTORIZACION E HISTORIA

a) Fecha de creación del ente.

En 2007 se emite decreto No. 12/07 I P.O. y para efectos fiscales se registra ante la Secretaría de Hacienda y Crédito Público con fecha 05 octubre de 2008.

Con fecha 15 de noviembre de 2014 se publica el DECRETO No. 464/2014 II P.O. en la cual se expide la Ley de Impulso al Conocimiento, Competitividad e Innovación Tecnológica para el Desarrollo del Estado de Chihuahua mediante la cual se crea el Instituto de Innovación y Competitividad y deja de existir el Consejo Estatal de Ciencia, Tecnología e Innovación de Chihuahua

b) Principales cambios en su estructura.

La estructura está basada en el DECRETO 12/07 I P.O y en los últimos años no ha habido cambios importantes.

Sin embargo para el ejercicio 2019 se espera la validación y aprobación por parte del órgano fiscalizador del reglamento interior así como la propuesta para el manual de operaciones.

ORGANIZACIÓN Y OBJETO SOCIAL

a) Objeto social.

Administración Pública Estatal

b) Principal actividad.

Coordinar el desarrollo científico, tecnológico y la innovación de la Entidad.

c) Ejercicio fiscal.

2019 (enero a diciembre)

d) Régimen jurídico.

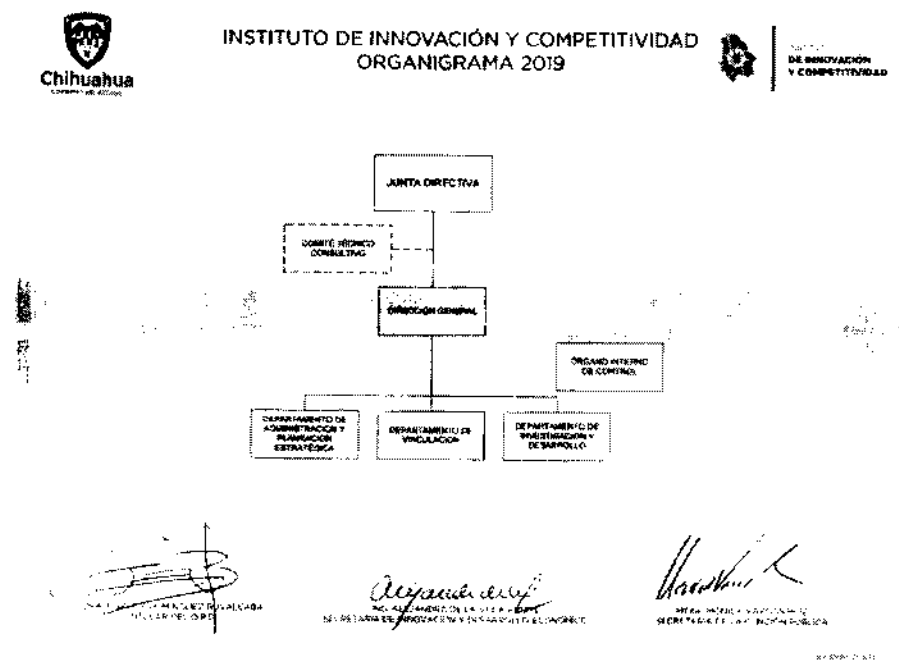
El Instituto de Innovación y Competitividad es un Organismo Público Descentralizado, con personalidad jurídica y patrimonio propios, con domicilio en la Ciudad de Chihuahua, Chih., en Av. Cuauhtémoc número 1800 interior 3, Colonia Cuauhtémoc, C.P. 31020.

e) Consideraciones fiscales del ente:

El Régimen en el que tributa el organismo es el de Personas Morales con Fines No Lucrativos, teniendo entre otras las siguientes obligaciones:

- ✓ Declaración y pago provisional mensual de retenciones de ISR por sueldos y salarios.
- ✓ Declaración y pago provisional mensual de retenciones de ISR por asimilados a salarios.
- ✓ Declaración y pago provisional mensual de retenciones de ISR por servicios profesionales.
- ✓ Declaración anual de ISR sobre sueldos y salarios, asimilados a salarios y los pagos y retenciones de servicios profesionales.

f) Estructura organizacional básica.



g) Fideicomisos, mandatos y análogos de los cuales es fideicomitente o fiduciario.
A la fecha el organismo no maneja fideicomisos, mandatos y análogos.

BASES DE PREPARACION DE LOS ESTADOS FINANCIEROS

Los Estados Financieros y sus Notas fueron elaborados de acuerdo a la normatividad emitida por el Consejo Nacional de Armonización Contable (CONAC) y las disposiciones legales establecidas en la Ley General de Contabilidad Gubernamental, con el fin de lograr la adecuada armonización de la Contabilidad Gubernamental.

La presente información Financiera presentada fue elaborada en un Sistema de Contabilidad tradicional, el cual fue adecuado con el nuevo Plan de Cuentas, para dar cumplimiento a lo establecido por la Ley General de Contabilidad Gubernamental, en tanto se adecúa el nuevo Sistema Integral de Contabilidad que se encuentra en proceso de implementación.

POLITICAS DE CONTABILIDAD SIGNIFICATIVAS

No se realizan actualizaciones del activo, pasivo o patrimonio, no se tiene inventario sujeto a valuación, todas las actividades que se realizan son en moneda nacional, tampoco se hacen reservas ni provisiones.

Las políticas contables de depreciación del activo fijo a las cuales se sujeta el organismo en cuestión son las que marca la Ley.

REPORTE ANALÍTICO DEL ACTIVO

La aplicación de la depreciación de los Activos se lleva a cabo conforme a los porcentajes que marca la LISR vigente.

FIDEICOMISO, MANDATOS Y ANALOGOS.

A la fecha el organismo no maneja fideicomisos, mandatos y análogos.

INFORMACION SOBRE LA DEUDA Y EL REPORTE ANALITICO DE LA DEUDA.


A la fecha el organismo no cuenta con Deuda.

EVENTOS POSTERIORES AL CIERRE


No se tienen en este periodo

RESPONSABILIDAD SOBRE LA PRESENTACIÓN RAZONABLE DE LOS ESTADOS FINANCIERA.

Los funcionarios que rubrican los presentes Estados financieros declaran "Bajo protesta de decir verdad declaramos que los Estados Financieros y sus Notas, son razonablemente correctos y son responsabilidad del emisor".



Dra. Lisbeily Domínguez Ruvalcaba
Directora General



Página 39 A.R.H. Paola Guadalupe Leyva García
Jefa del Departamento Administrativo

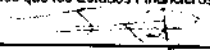
Cuenta Pública
Informe Analítico de Obligaciones Diferentes de Financiamientos - LDF
Del 1 de Enero al 31 de Diciembre de 2019
(Pesos)

Ente Público: INSTITUTO DE INNOVACIÓN Y COMPETITIVIDAD

Poder Ejecutivo: PARAESTATALES

Denominación de las Obligaciones Diferentes de Financiamiento	Fecha del Contrato	Fecha de Inicio de operación del proyecto	Fecha de Vencimiento	Monto de la Inversión Pactada	Plazo Pactado	Monto Prometido mensual por parte de la contrapartida	Monto Prometido mensual del pago de la inversión	Monto pagado de la inversión al 31 de Diciembre del 2019	Cuánto pendiente por pagar de la inversión del 01 de Diciembre del 2019	Monto sobrepagos cancelado al 31 de Diciembre del 2019
NO APLICA	0	0	0	0	0	0	0	0	0	0

Bajo protesta de decir la verdad declaramos que los Estados Financieros y sus Notas son razonablemente correctos y responsabilidad del emisor.


Dra. Lisbelly Domínguez Ruvalcaba
 Directora General


M.A.R.H. Paola Guadalupe Leyva García
 Jefa del Departamento Administrativo

Cuenta Pública
Informe Analítico de la Deuda Pública y Otros Pasivos - LDF
Del 1 de Enero al 31 de Diciembre de 2019


(Pesos)

Ente Público: INSTITUTO DE INNOVACIÓN Y COMPETITIVIDAD

Poder Ejecutivo: PARAESTATALES

Concepto	Saldo al 31 de Diciembre de 2018	Disposiciones del Periodo	Amortizaciones del Periodo	Revaluaciones, Reclasificaciones y Otros Ajustes	Saldo Final del Periodo	Pago de Intereses del Periodo	Pago de Comisiones y Otros Costos Asociados durante el Periodo
Deuda Pública	0	0	0	0	0	0	0
Corto Plazo	0	0	0	0	0	0	0
Instituciones de Crédito	0	0	0	0	0	0	0
Titulos y Valores	0	0	0	0	0	0	0
Arrendamientos Financieros	0	0	0	0	0	0	0
Largo Plazo	0	0	0	0	0	0	0
Instituciones de Crédito	0	0	0	0	0	0	0
Titulos y Valores	0	0	0	0	0	0	0
Arrendamientos Financieros	0	0	0	0	0	0	0
Otros Pasivos	1,425,094	0	0	0	372,606	0	0
Total de la Deuda Pública y Otros Pasivos	1,425,094	0	0	0	372,606	0	0
Deuda Contingente	0	0	0	0	0	0	0
Valor de Instrumentos de Bono Cupón Cero	0	0	0	0	0	0	0
Obbligaciones a Corto Plazo	0	0	0	0	0	0	0

Bajo protesta de decir la verdad declaramos que los Estados Financieros y sus Notas son razonablemente correctos y responsabilidad del emisor.


 Dra. Lisbelly Domínguez Ruvalcaba
 Directora General

Página 35


 M.A.R.H. Paola Guadalupe Leyva García
 Jefa del Departamento Administrativo

Cuenta Pública
Estado Analítico de Ingresos
Del 1 de Enero al 31 de Diciembre de 2019
(Pesos)

Ente Público: INSTITUTO DE INNOVACIÓN Y COMPETITIVIDAD

Poder Ejecutivo: PARAESTATALES

Rubro de Ingresos	Estimado	Ampliaciones y Reducciones	Modificado	Devengado	Recaudado	Diferencia
Impuestos	0	0	0	0	0	0
Cuotas y Aportaciones de Seguridad Social	0	0	0	0	0	0
Contribuciones de Mejoras	0	0	0	0	0	0
Derechos	0	0	0	0	0	0
Productos	0	0	0	0	0	0
Corriente	0	0	0	0	0	0
Capital	0	0	0	0	0	0
Aprovechamientos	0	0	0	0	0	0
Corriente	0	0	0	0	0	0
Capital	0	0	0	0	0	0
Ingresos por Ventas de Bienes y Servicios	0	0	0	0	0	0
Participaciones y Aportaciones	0	45,193,614	45,193,614	45,193,614	45,193,614	45,193,614
Transferencias, Asignaciones, Subsidios y Otras Ayudas	6,958,926	9,839,414	16,798,340	9,839,414	9,839,414	2,880,488
Ingresos Derivados de Financiamientos	0	0	0	0	0	0
Total	6,958,926	55,033,028	61,991,953	55,033,028	55,033,028	48,074,102
Estado Analítico de Ingresos Por Fuente de Financiamiento						
Ingresos del Gobierno						
Impuestos	0	0	0	0	0	0
Contribuciones de Mejoras	0	0	0	0	0	0
Derechos	0	0	0	0	0	0
Productos	0	0	0	0	0	0
Corriente	0	0	0	0	0	0
Capital	0	0	0	0	0	0
Aprovechamientos	0	0	0	0	0	0
Corriente	0	0	0	0	0	0
Capital	0	0	0	0	0	0
Participaciones y Aportaciones	0	45,193,614	45,193,614	45,193,614	45,193,614	45,193,614
Transferencias, Asignaciones, Subsidios y Otras Ayudas	0	0	0	0	0	0
Ingresos de Organismos y Empresas	6,958,926	9,839,414	16,798,340	16,978,340	9,839,414	2,880,488
Cuotas y Aportaciones de Seguridad Social	0	0	0	0	0	0
Ingresos por Ventas de Bienes y Servicios	0	0	0	0	0	0
Transferencias, Asignaciones, Subsidios y Otras Ayudas	6,958,926	9,839,414	16,798,340	16,978,340	9,839,414	2,880,488
Ingresos Derivados de Financiamiento	0	0	0	0	0	0
Ingresos Derivados de Financiamientos	0	0	0	0	0	0
Total	6,958,926	55,033,028	61,991,953	62,171,953	55,033,028	48,074,102

Bejo protesta de decir la verdad declaramos que los Estados Financieros y sus Notas son razonablemente correctos y responsabilidad del emisor.

Dra. Lisbeily Domínguez Ruvalcaba
 Directora General

Página 36

M.A.R.H. Paola Guadalupe Leyva García
 Jefa del Departamento Administrativo

Cuenta Pública
Clasificación Administrativa
Del 1 de Enero al 31 de Diciembre de 2019
(Pesos)


Ente Público: INSTITUTO DE INNOVACIÓN Y COMPETITIVIDAD

Poder Ejecutivo: PARAESTATALES

Concepto	Aprobado	Ampliaciones / (Reducciones)	Modificado	Devengado	Pagado	Subejercicio
Instituto de Innovación y Competitividad	6,958,926	55,033,028	61,991,953	702,121	27,486,217	61,289,833

Bajo protesta de decir la verdad declaramos que los Estados Financieros y sus Notas son razonablemente correctos y responsabilidad del emisor.


 Dra. Lisbelly Domínguez Ruvalcaba
 Directora General


 M.A.R.H. Paola Guadalupe Leyva García
 Jefa del Departamento Administrativo

Cuenta Pública
Clasificación por Objeto del Gasto (Capítulo y Concepto)
Del 1 de Enero al 31 de Diciembre de 2019
(Pesos)

Ente Público: INSTITUTO DE INNOVACIÓN Y COMPETITIVIDAD

Poder Ejecutivo: PARAESTATALES

Concepto	Aprobado	Ampliaciones / (Reducciones)	Modificado	Devengado	Pagado	Subejercicio
Servicios Personales	6,217,208	3,721,425	9,938,633	0	7,228,208	9,938,633
Remuneraciones al Personal de Carácter Permanente	2,783,796	1,774,195	4,537,992	0	3,728,557	4,537,992
Remuneraciones al Personal de Carácter Transitorio	0	570,380	570,380	0	220,197	570,380
Remuneraciones Adicionales y Especiales	1,582,982	505,395	2,088,378	0	1,896,854	2,088,376
Seguridad Social	1,451,814	640,224	2,092,038	0	1,196,181	2,092,038
Otras Prestaciones Sociales y Económicas	138,378	153,322	291,700	0	157,626	291,700
Previsiones	258,139	61,109	319,248	0	0	319,248
Pago de Estímulos a Servidores Públicos	22,100	16,800	38,900	0	28,793	38,900
Materiales y Suministros	182,000	2,160,000	2,322,000	0	1,294,686	2,322,000
Materiales de Administración, Emisión de Documentos y Artículos Oficiales	70,000	850,000	920,000	0	444,021	920,000
Alimentos y Utensilios	25,000	550,000	575,000	0	586,190	575,000
Materias Primas y Materiales de Producción y Comercialización	0	0	0	0	0	0
Materiales y Artículos de Construcción y de Reparación	0	0	0	0	0	0
Productos Químicos, Farmacéuticos y de Laboratorio	0	0	0	0	0	0
Combustibles, Lubricantes y Aditivos	60,000	350,000	410,000	0	185,168	410,000
Vestuario, Blancos, Prendas de Protección y Artículos Deportivos	0	250,000	250,000	0	34,046	250,000
Materiales y Suministros Para Seguridad	0	0	0	0	0	0
Herramientas, Refacciones y Accesorios Menores	7,000	160,000	167,000	0	45,261	167,000
Servicios Generales	534,298	11,138,040	11,672,338	0	7,824,521	11,672,338
Servicios Básicos	112,000	250,000	362,000	0	85,209	362,000
Servicios de Arrendamiento	17,400	1,150,000	1,167,400	0	1,117,301	1,167,400
Servicios Profesionales, Científicos, Técnicos y Otros Servicios	120,000	650,000	770,000	0	667,282	770,000
Servicios Financieros, Bancarios y Comerciales	52,000	150,000	202,000	0	132,324	202,000
Servicios de Instalación, Reparación, Mantenimiento y Conservación	40,000	380,000	420,000	0	185,507	420,000
Servicios de Comunicación Social y Publicidad.	0	35,000	35,000	0	29,000	35,000
Servicios de Traslado y Viáticos	133,173	1,565,000	1,698,173	0	1,691,890	1,698,173
Servicios Oficiales	0	6,708,040	6,708,040	0	3,827,586	6,708,040
Otros Servicios Generales	59,725	250,000	309,725	0	88,421	309,725
Transferencias, Asignaciones, Subsidios y Otras Ayudas	45,419	2,050,000	2,095,419	0	2,414,636	2,095,419
Transferencias Internas y Asignaciones al Sector Público	5,419	50,000	55,419	0	0	55,419
Transferencias al Resto del Sector Público	0	0	0	0	0	0
Subsidios y Subvenciones	0	0	0	0	0	0
Ayudas Sociales	40,000	2,000,000	2,040,000	0	2,414,636	2,040,000
Pensiones y Jubilaciones	0	0	0	0	0	0
Transferencias a Fideicomisos, Mandatos y Otros Análogos	0	0	0	0	0	0
Transferencias a la Seguridad Social	0	0	0	0	0	0
Donativos	0	0	0	0	0	0
Transferencias al Exterior	0	0	0	0	0	0
Bienes Muebles, Inmuebles e Intangibles	0	1,561,951	1,561,951	0	1,564,324	1,561,951
Mobiliario y Equipo de Administración	0	326,133	326,133	0	326,133	326,133
Mobiliario y Equipo Educativo y Recreativo	0	308,977	308,977	0	308,977	308,977
Equipo e Instrumental Médico y de Laboratorio	0	0	0	0	0	0
Vehículos y Equipo de Transporte	0	888,539	888,539	0	888,539	888,539
Equipo de Defensa y Seguridad	0	0	0	0	0	0

Bajo protesta de decir la verdad declaramos que los Estados Financieros y sus Notas son razonablemente correctos y responsabilidad del emisor.

Dra. Lisbeily Domínguez Ruvalcaba
 Directora General

Página 38

M.A.R.H. Paola Guadalupe Leyva García
 Jefa del Departamento Administrativo

Cuenta Pública
Clasificación por Objeto del Gasto (Capítulo y Concepto)
Del 1 de Enero al 31 de Diciembre de 2019
(Pesos)

Ente Público: INSTITUTO DE INNOVACIÓN Y COMPETITIVIDAD

Poder Ejecutivo: PARAESTATALES

Concepto	Aprobado	Ampliaciones / (Reducciones)	Modificado	Devengado	Pagado	Subejercicio
Maquinaria, Otros Equipos y Herramientas	0	34,785	34,785	0	34,785	34,785
Activos Biológicos	0	0	0	0	0	0
Bienes Inmuebles	0	0	0	0	0	0
Activos Intangibles	0	3,518	3,518	0	5,889	3,518
Inversión Pública	0	0	0	0	0	0
Obra Pública en Bienes de Dominio Público	0	0	0	0	0	0
Obra Pública en Bienes Propios	0	0	0	0	0	0
Proyectos Productivos y Acciones de Fomento	0	0	0	0	0	0
Inversiones Financieras y Otras Provisiones	0	0	0	0	0	0
Inversiones Para el Fomento de Actividades Productivas.	0	0	0	0	0	0
Acciones y Participaciones de Capital	0	0	0	0	0	0
Compra de Títulos y Valores	0	0	0	0	0	0
Concesión de Préstamos	0	0	0	0	0	0
Inversiones en Fideicomisos, Mandatos y Otros Análogos	0	0	0	0	0	0
Otras Inversiones Financieras	0	0	0	0	0	0
Provisiones para Contingencias y Otras Erogaciones Especiales	0	0	0	0	0	0
Participaciones y Aportaciones	0	34,401,612	34,401,612	702,121	7,159,842	33,699,491
Participaciones	0	0	0	0	0	0
Aportaciones	0	0	0	0	0	0
Convenios	0	34,401,612	34,401,612	702,121	7,159,842	33,699,491
Deuda Pública	0	0	0	0	0	0
Amortización de la Deuda Pública	0	0	0	0	0	0
Intereses de la Deuda Pública	0	0	0	0	0	0
Comisiones de la Deuda Pública	0	0	0	0	0	0
Gastos de la Deuda Pública	0	0	0	0	0	0
Costo por Coberturas	0	0	0	0	0	0
Apoyos Financieros	0	0	0	0	0	0
Adeudos de Ejercicios Fiscales Anteriores (Adefas)	0	0	0	0	0	0
Total del Gasto	6,958,926	55,033,028	61,991,953	702,121	27,486,217	61,289,833

Bajo protesta de decir la verdad declaramos que los Estados Financieros y sus Notas son razonablemente correctos y responsabilidad del emisor.

Dra. Lisbeily Domínguez Ruvalcaba
 Directora General

Página 39

M.A.R.H. Paola Guadalupe Leyva García
 Jefa del Departamento Administrativo

Cuenta Pública
Clasificación Económica (por Tipo de Gasto)
Del 1 de Enero al 31 de Diciembre de 2019
(Pesos)

Ente Público: INSTITUTO DE INNOVACIÓN Y COMPETITIVIDAD

Poder Ejecutivo: PARAESTATALES

Concepto	Aprobado	Ampliaciones / (Reducciones)	Modificado	Devengado	Pagado	Subejercicio
Gasto Corriente	6,958,926	55,033,028	61,991,953	702,121	27,486,217	61,289,833
Gasto de Capital	0	0	0	0	0	0
Amortización de la Deuda y Disminución de Pasivos	0	0	0	0	0	0
Pensiones y Jubilaciones	0	0	0	0	0	0
Participaciones	0	0	0	0	0	0
Total del Gasto	6,958,926	55,033,028	61,991,953	702,121	27,486,217	61,289,833

Bajo protesta de decir la verdad declaramos que los Estados Financieros y sus Notas son razonablemente correctos y responsabilidad del emisor.

Cuenta Pública
Clasificación Funcional (Finalidad y Función)
Del 1 de Enero al 31 de Diciembre de 2019
(Pesos)

Ente Público: INSTITUTO DE INNOVACIÓN Y COMPETITIVIDAD

Poder Ejecutivo: PARAESTATALES

Concepto	Aprobado	Ampliaciones / (Reducciones)	Modificado	Devengado	Pagado	Subejercicio
Gobierno	0	0	0	0	0	0
Legislación	0	0	0	0	0	0
Justicia	0	0	0	0	0	0
Coordinación de la Política de Gobierno	0	0	0	0	0	0
Relaciones Exteriores	0	0	0	0	0	0
Asuntos Financieros y Hacendarios	0	0	0	0	0	0
Seguridad Nacional	0	0	0	0	0	0
Asuntos de Orden Público y de Seguridad Interior	0	0	0	0	0	0
Otros Servicios Generales	0	0	0	0	0	0
Desarrollo Social	0	0	0	0	0	0
Protección Ambiental	0	0	0	0	0	0
Vivienda y Servicios a la Comunidad	0	0	0	0	0	0
Salud	0	0	0	0	0	0
Recreación, Cultura y Otras Manifestaciones Sociales	0	0	0	0	0	0
Educación	0	0	0	0	0	0
Protección Social	0	0	0	0	0	0
Otros Asuntos Sociales	0	0	0	0	0	0
Desarrollo Económico	6,958,926	55,033,028	61,991,953	702,121	27,486,217	61,289,833
Asuntos Económicos, Comerciales y Laborales en General	0	0	0	0	0	0
Agropecuaria, Silvicultura, Pesca y Caza	0	0	0	0	0	0
Combustibles y Energía	0	0	0	0	0	0
Minería, Manufacturas y Construcción	0	0	0	0	0	0
Transporte	0	0	0	0	0	0
Comunicaciones	0	0	0	0	0	0
Turismo	0	0	0	0	0	0
Ciencia, Tecnología e Innovación	6,958,926	55,033,028	61,991,953	702,121	27,486,217	61,289,833
Otras Industrias y Otros Asuntos Económicos	0	0	0	0	0	0
Otras no Clasificadas en Funciones Anteriores	0	0	0	0	0	0
Transacciones de la Deuda Pública / Costo Financiero de la Deuda	0	0	0	0	0	0
Transferencias, Participaciones y Aportaciones entre Diferentes Niveles y Ordenes de Gobierno	0	0	0	0	0	0
Saneamiento del Sistema Financiero	0	0	0	0	0	0
Adeudos de Ejercicios Fiscales Anteriores	0	0	0	0	0	0
Total del Gasto	6,958,926	55,033,028	61,991,953	702,121	27,486,217	61,289,833

Bajo protesta de decir la verdad declaramos que los Estados Financieros y sus Notas son razonablemente correctos y responsabilidad del emisor.


 Dra. Lisbeily Domínguez Ruvalcaba
 Directora General

Página 41


 M.A.R.H. Paola Guadalupe Leyva García
 Jefa del Departamento Administrativo

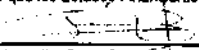
Cuenta Pública
Endeudamiento Neto
Del 1 de Enero al 31 de Diciembre de 2019
(Pesos)

Ente Público: INSTITUTO DE INNOVACIÓN Y COMPETITIVIDAD

Poder Ejecutivo: PARAESTATALES

Identificación de Crédito o Instrumento	Colocación	Amortización	Endeudamiento Neto
NO APLICA, ESTE ORGANISMO NO TIENE ENDEUDAMIENTO	0	0	0

Bajo protesta de decir la verdad declaramos que los Estados Financieros y sus Notas son razonablemente correctos y responsabilidad del emisor.


Dra. Lisbelly Domínguez Ruvalcaba
Directora General


M.A.R.H. Paola Guadalupe Leyva García
Jefa del Departamento Administrativo

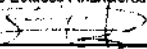
Cuenta Pública
Intereses de la Deuda
Del 1 de Enero al 31 de Diciembre de 2019
(Pesos)

Ente Público: INSTITUTO DE INNOVACIÓN Y COMPETITIVIDAD

Poder Ejecutivo: PARAESTATALES

Identificación de Crédito o Instrumento	Devengado	Pagado
NO APLICA, ESTE ORGANISMO NO CUENTA CON DEUDA PUBLICA	0	0

Bajo protesta de decir la verdad declaramos que los Estados Financieros y sus Notas son razonablemente correctos y responsabilidad del emisor.



Dra. Lisbeily Domínguez Ruvalcaba
Directora General



M.A.R.H. Paola Guadalupe Leyva Garcia
Jefa del Departamento Administrativo

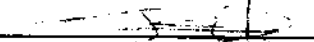
Cuenta Pública
Indicadores de Postura Fiscal
Del 1 de Enero al 31 de Diciembre de 2019
(Pesos)

Ente Público: INSTITUTO DE INNOVACIÓN Y COMPETITIVIDAD

Poder Ejecutivo: PARAESTATALES

Concepto	Estimado	Devengado	Pagado
Ingresos Presupuestarios	6,958,926	62,171,953	55,033,028
Ingresos del Gobierno de la Entidad Federativa	0	45,193,614	45,193,614
Ingresos del Sector Paraestatal	6,958,926	16,978,340	9,839,414
Egresos Presupuestarios	0	0	0
Egresos del Gobierno de la Entidad Federativa	0	0	0
Egresos del Sector Paraestatal	0	0	0
Balance Presupuestario (Superávit o Déficit)	6,958,926	62,171,953	55,033,028
Concepto	0	0	0
Balance Presupuestario (Superávit o Déficit)	6,958,926	62,171,953	55,033,028
Intereses, Comisiones y Gastos de la Deuda	0	0	0
Balance Primario (Superávit o Déficit)	6,958,926	62,171,953	55,033,028
Concepto	0	0	0
Financiamiento	0	0	0
Amortización de la deuda	0	0	0
Endeudamiento ó desendeudamiento	0	0	0

Bajo protesta de decir la verdad declaramos que los Estados Financieros y sus Notas son razonablemente correctos y responsabilidad del emisor.


Dra. Lisbeily Dominguez Ruvalcaba
 Directora General


M.A.R.H. Paola Guadalupe Leyva Garcia
 Jefa del Departamento Administrativo

Cuenta Pública
Balance Presupuestario
Del 1 de Enero al 31 de Diciembre de 2019
(Pesos)

Ente Público: INSTITUTO DE INNOVACIÓN Y COMPETITIVIDAD

Poder Ejecutivo: PARAESTATALES

Concepto	Estimado/Aprobado	Devengado	Recaudo/Pago
Ingresos Totales	61,991,953	55,033,028	55,033,028
Ingresos de libre disposición	61,991,953	55,033,028	55,033,028
Transferencias Federales Etiquetadas	0	0	0
Financiamiento Neto	0	0	0
Egresos Presupuestarios	61,991,953	702,121	27,486,217
Gasto no Etiquetado (sin incluir amortización de la deuda pública)	61,991,953	702,121	27,486,217
Gasto Etiquetado (sin incluir amortización de la deuda pública)	0	0	0
Remanentes del Ejercicio Anterior	0	0	0
Remanente de Ingresos de Libre Disposición Aplicados en el Periodo	0	0	0
Remanentes de Transferencias Federales Etiquetadas Aplicados en el Periodo	0	0	0
Balance Presupuestario	0	54,330,907	27,546,810
Balance Presupuestario sin Financiamiento	0	54,330,907	27,546,810
Balance Presupuestario sin Financiamiento Neto y sin Remanentes del Ejercicio Anterior	0	54,330,907	27,546,810
Intereses, Comisiones y Gastos de la Deuda	0	0	0
Intereses, Comisiones y Gastos de la Deuda con Gasto No Etiquetado	0	0	0
Intereses, Comisiones y Gastos de la Deuda con Gasto Etiquetado	0	0	0
Balance Primario	0	54,330,907	27,546,810
Financiamiento	0	0	0
Financiamiento con Fuente de Pago de Ingresos de Libre Disposición	0	0	0
Financiamiento con Fuente de Pago de Ingresos de Transferencias Federales	0	0	0
Amortización de la Deuda	0	0	0
Amortización de la Deuda Pública con Gasto no Etiquetado	0	0	0
Amortización de la Deuda Pública con Gasto Etiquetado	0	0	0
Financiamiento Neto	0	0	0
Ingresos de Libre Disposición	61,991,953	55,033,028	55,033,028
Financiamiento Neto con Fuente de Pago de Ingresos de Libre Disposición	0	0	0
Financiamiento con Fuente de Pago de Ingresos de Libre Disposición	0	0	0
Amortización de la Deuda Pública con Gasto No Etiquetado	0	0	0
Gasto No Etiquetado (Sin incluir amortización de la deuda pública)	61,991,953	702,121	27,486,217
Remanentes de ingresos de Libre Disposición aplicados en el periodo	0	0	0
Balance Presupuestario de Recursos Disponibles	0	54,330,907	27,546,810

Bajo protesta de decir la verdad declaramos que los Estados Financieros y sus Notas son razonablemente correctos y responsabilidad del emisor.

Dra. Lisbelly Domínguez Ruvalcaba
 Directora General

M.A.R.H. Paola Guadalupe Leyva García
 Jefa del Departamento Administrativo

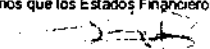
Cuenta Pública
Balance Presupuestario
Del 1 de Enero al 31 de Diciembre de 2019
(Pesos)

Ente Público: INSTITUTO DE INNOVACIÓN Y COMPETITIVIDAD

Poder Ejecutivo: PARAESTATALES

Concepto	Estimado/Aprobado	Devengado	Recaudo/Pago
Balance Presupuestario de Recursos Disponibles sin Financiamiento Neto	0	54,330,907	27,546,810
Transferencias Federales Etiquetadas	0	0	0
Financiamiento Neto con Fuente de Pago de Transferencias Federales Etiquetadas	0	0	0
Financiamiento con fuente de pago de transferencias federales etiquetadas	0	0	0
Amortización de la Deuda Pública con Gasto Etiquetado	0	0	0
Gasto Etiquetado (Sin incluir amortización de la deuda pública)	0	0	0
Remanentes de Transferencias Federales Etiquetadas aplicados en el periodo	0	0	0
Balance Presupuestario de Recursos Etiquetados	0	0	0
Balance Presupuestario de Recursos Etiquetados sin Financiamiento Neto	0	0	0

Bajo protesta de decir la verdad declaramos que los Estados Financieros y sus Notas son razonablemente correctos y responsabilidad del emisor.


 Dra. Lisbeily Domínguez Ruvalcaba
 Directora General


 M.A.R.H. Paola Guadalupe Leyva García
 Jefa del Departamento Administrativo


Cuenta Pública
Estado Analítico de Ingresos Detallado
Del 1 de Enero al 31 de Diciembre de 2019
(Pesos)

Ente Público: INSTITUTO DE INNOVACIÓN Y COMPETITIVIDAD

Poder Ejecutivo: PARAESTATALES

Concepto	Estimado	Ampliaciones / (Reducciones)	Modificado	Devengado	Recaudado	Diferencia
Ingresos de Libre Disposición						
Impuestos	0	0	0	0	0	0
Cuotas y Aportaciones de Seguridad Social	0	0	0	0	0	0
Contribuciones de Mejores	0	0	0	0	0	0
Derechos	0	0	0	0	0	0
Productos	0	0	0	0	0	0
Aprovechamientos	0	0	0	0	0	0
Ingresos por Ventas de Bienes y Servicios	0	0	0	0	0	0
Participaciones	0	0	0	0	0	0
Fondo General de Participaciones	0	0	0	0	0	0
Fondo de Fomento Municipal	0	0	0	0	0	0
Fondo de Fiscalización y Recaudación	0	0	0	0	0	0
Fondo de Compensación	0	0	0	0	0	0
Fondo de Extracción de Hidrocarburos	0	0	0	0	0	0
Impuesto Especial Sobre Producción y Servicios	0	0	0	0	0	0
0.136% de la Reducción Federal Participable	0	0	0	0	0	0
3.17% Sobre Extracción de Petróleo	0	0	0	0	0	0
Gasolinas y Diésel	0	0	0	0	0	0
Fondo del Impuesto sobre la renta	0	0	0	0	0	0
Fondo de estabilización de los Ingresos de las Entidades Federativas	0	0	0	0	0	0
Incentivos Derivados de la Colaboración Fiscal	0	0	0	0	0	0
Tenencia o Uso de Vehículos	0	0	0	0	0	0
Fondo de Compensación ISAN	0	0	0	0	0	0
Fondo de Compensación de Repecos-Intermedios	0	0	0	0	0	0
Otros Incentivos Económicos	0	0	0	0	0	0
Transferencias	6,958,926	9,839,414	16,798,340	9,839,414	9,839,414	2,880,488
Convenios	0	45,193,614	45,193,614	45,193,614	45,193,614	45,193,614
Otros Convenios y Subsidios	0	45,193,614	45,193,614	45,193,614	45,193,614	45,193,614
Otros Ingresos de Libre Disposición	0	0	0	0	0	0
Participaciones en Ingresos Locales	0	0	0	0	0	0
Otros Ingresos de Libre Disposición	0	0	0	0	0	0
Total de Ingresos de Libre Disposición	6,958,926	55,033,028	61,991,953	55,033,028	55,033,028	48,074,102
Ingresos Excedentes de Ingresos de Libre Disposición						
Transferencias Federales Etiquetadas						
Aportaciones	0	0	0	0	0	0
Fondo de Aportaciones para la Nómina Educativa y Gasto Operativo	0	0	0	0	0	0
Fondo de Aportaciones para los Servicios de Salud	0	0	0	0	0	0
Fondo de Aportaciones para la Infraestructura Social	0	0	0	0	0	0
Fondo de Aportaciones para el Fortalecimiento de los Municipios y de las Demarcaciones Territoriales del DF	0	0	0	0	0	0
Fondo de Aportaciones Múltiples	0	0	0	0	0	0
Fondo de Aportaciones para la Educación Tecnológica y de Adultos	0	0	0	0	0	0
Fondo de Aportaciones para la Seguridad Pública de los Estados y del DF	0	0	0	0	0	0
Fondo de Aportaciones para el Fortalecimiento de las Entidades Federativas	0	0	0	0	0	0
Convenios	0	0	0	0	0	0
Convenios de Protección Social en Salud	0	0	0	0	0	0

Bajo protesta de decir la verdad declaramos que los Estados Financieros y sus Notas son razonablemente correctos y responsabilidad del emisor.


Dra. Lisbeily Domínguez Ruvalcaba
 Directora General

Página 47


M.A.R.H. Paola Guadalupe Leyva García
 Jefa del Departamento Administrativo


Cuenta Pública
Estado Analítico de Ingresos Detallado
 Del 1 de Enero al 31 de Diciembre de 2019
 (Pesos)


Ente Público: INSTITUTO DE INNOVACIÓN Y COMPETITIVIDAD

Poder Ejecutivo: PARAESTATALES

Concepto	Estimado	Ampliaciones / (Reducciones)	Modificado	Devengado	Recaudado	Diferencia
Convenios de Descentralización	0	0	0	0	0	0
Convenios de Reasignación	0	0	0	0	0	0
Otros Convenios y Subsidios	0	0	0	0	0	0
Fondos Distintos de Aportaciones	0	0	0	0	0	0
Fondo para Entidades Federativas y Municipios Productos de Hidrocarburos	0	0	0	0	0	0
Fondo Minero	0	0	0	0	0	0
Transferencias, Subsidios y Subvenciones	0	0	0	0	0	0
Otras Transferencias Federales Etiquetadas	0	0	0	0	0	0
Total de Transferencias Federales Etiquetadas	0	0	0	0	0	0
Ingresos Derivados de Financiamientos	0	0	0	0	0	0
Ingresos Derivados de Financiamientos	0	0	0	0	0	0
Total de Ingresos	6,958,926	55,033,028	61,991,953	55,033,028	55,033,028	48,074,102
Datos informativos	0	0	0	0	0	0
Ingresos Derivados de Financiamientos con Fuentes de Pago de Ingresos de Libre Disposición	0	0	0	0	0	0
Ingresos Derivados de Financiamientos con Fuentes de Pago de Transferencias Federales Etiquetadas	0	0	0	0	0	0
Ingresos Derivados de Financiamientos	0	0	0	0	0	0

Bajo protesta de decir la verdad declaramos que los Estados Financieros y sus Notas son razonablemente correctos y responsabilidad del emisor.


 Dra. Lisbeily Domínguez Ruvalcaba
 Directora General


 M.A.R.H. Paola Guadalupe Leyva Garcia
 Jefa del Departamento Administrativo

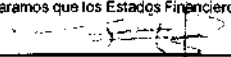
Cuenta Pública
Estado Analítico del Ejercicio del Presupuesto de Egresos Detallado -
LDF (Clasificación por Objeto del Gasto)
Del 1 de Enero al 31 de Diciembre de 2019
(Pesos)

Ente Público: INSTITUTO DE INNOVACIÓN Y COMPETITIVIDAD


Poder Ejecutivo: PARAESTATALES

Concepto	Aprobado	Ampliaciones/(Reducciones)	Modificado	Devengado	Pagado	Subejercicio
Gasto No Etiquetado	0	55,033,028	55,033,028	702,121	21,073,272	54,330,907
Servicios Personales	0	3,721,425	3,721,425	0	1,524,771	3,721,425
Remuneraciones al Personal de Carácter Permanente	0	1,774,195	1,774,195	0	964,761	1,774,195
Remuneraciones al Personal de Carácter Transitorio	0	570,380	570,380	0	220,197	570,380
Remuneraciones Adicionales y Especiales	0	505,395	505,395	0	313,872	505,395
Seguridad Social	0	640,224	640,224	0	0	640,224
Otras Prestaciones Sociales y Económicas	0	153,322	153,322	0	19,248	153,322
Previsiones	0	61,109	61,109	0	0	61,109
Pago de Estímulos a Servidores Públicos	0	16,800	16,800	0	6,693	16,800
Materiales y Suministros	0	2,160,000	2,160,000	0	1,132,686	2,160,000
Materiales de Administración, Emisión de Documentos y Artículos Oficiales	0	850,000	850,000	0	374,021	850,000
Alimentos y Utensilios	0	550,000	550,000	0	561,190	550,000
Materias Primas y Materiales de Producción y Comercialización	0	0	0	0	0	0
Materiales y Artículos de Construcción y de Reparación	0	0	0	0	0	0
Productos Químicos, Farmacéuticos y de Laboratorio	0	0	0	0	0	0
Consumibles, Lubricantes y Aditivos	0	350,000	350,000	0	125,168	350,000
Vestuario, Blancos, Prendas de Protección y Artículos Deportivos	0	250,000	250,000	0	34,046	250,000
Materiales y Suministros para Seguridad	0	0	0	0	0	0
Herramientas, Refacciones y Accesorios Menores	0	160,000	160,000	0	38,261	160,000
Servicios Generales	0	11,138,040	11,138,040	0	7,317,013	11,138,040
Servicios Básicos	0	250,000	250,000	0	0	250,000
Servicios de Arrendamiento	0	1,150,000	1,150,000	0	1,099,901	1,150,000
Servicios Profesionales, Científicos, Técnicos y Otros Servicios	0	650,000	650,000	0	547,282	650,000
Servicios Financieros, Bancarios y Comerciales	0	150,000	150,000	0	80,324	150,000
Servicios de Instalación, Reparación, Mantenimiento y Conservación	0	380,000	380,000	0	145,507	380,000
Servicios de Comunicación Social y Publicidad	0	35,000	35,000	0	29,000	35,000
Servicios de Traslado y Viáticos	0	1,565,000	1,565,000	0	1,558,717	1,565,000
Servicios Oficiales	0	6,708,040	6,708,040	0	3,827,586	6,708,040
Otros Servicios Generales	0	250,000	250,000	0	28,696	250,000
Transferencias, Asignaciones, Subsidios y Otras Ayudas	0	2,050,000	2,050,000	0	2,374,636	2,050,000
Transferencias Internas y Asignaciones al Sector Público	0	50,000	50,000	0	0	50,000
Transferencias al Resto del Sector Público	0	0	0	0	0	0
Subsidios y Subvenciones	0	0	0	0	0	0
Ayudas Sociales	0	2,000,000	2,000,000	0	2,374,636	2,000,000
Pensiones y Jubilaciones	0	0	0	0	0	0
Transferencias a Fideicomisos, Mandatos y Otros Análogos	0	0	0	0	0	0
Transferencias a la Seguridad Social	0	0	0	0	0	0
Donativos	0	0	0	0	0	0
Transferencias al exterior	0	0	0	0	0	0
Bienes Muebles, Inmuebles e Intangibles	0	1,561,951	1,561,951	0	1,564,324	1,561,951
Mobiliario y Equipo de Administración	0	326,133	326,133	0	326,133	326,133
Mobiliario y Equipo Educativo y Recreativo	0	308,977	308,977	0	308,977	308,977
Equipo e Instrumental Médico y de Laboratorio	0	0	0	0	0	0
Vehículos y Equipo de Transporte	0	888,539	888,539	0	888,539	888,539
Equipo de Defensa y Seguridad	0	0	0	0	0	0
Maquinaria, Otros Equipos y Herramientas	0	34,785	34,785	0	34,785	34,785
Activos Biológicos	0	0	0	0	0	0

Bajo protesta de decir la verdad declaramos que los Estados Financieros y sus Notas son razonablemente correctos y responsabilidad del emisor.


 Dra. Lisbeily Domínguez Ruvalcaba
 Directora General

Página 49


 M.A.R.H. Paola Guadalupe Leyva García
 Jefa del Departamento Administrativo

Cuenta Pública
Estado Analítico del Ejercicio del Presupuesto de Egresos Detallado -
LDF (Clasificación por Objeto del Gasto)
Del 1 de Enero al 31 de Diciembre de 2019

(Pesos)

Ente Público: INSTITUTO DE INNOVACIÓN Y COMPETITIVIDAD

Poder Ejecutivo: PARAESTATALES

Concepto	Aprobado	Ampliaciones/(Reducciones)	Modificado	Devengado	Pagado	Subejercicio
Bienes Inmuebles	0	0	0	0	0	0
Activos Intangibles	0	3,516	3,516	0	5,889	3,516
Inversión Pública	0	0	0	0	0	0
Obra Pública en Bienes de Dominio Público	0	0	0	0	0	0
Obra Pública en Bienes Propios	0	0	0	0	0	0
Proyectos Productivos y Acciones de Fomento	0	0	0	0	0	0
Inversiones Financieras y Otras Provisiones	0	0	0	0	0	0
Inversiones para el Fomento de Actividades Productivas	0	0	0	0	0	0
Acciones y Participaciones de Capital	0	0	0	0	0	0
Compra de Títulos y Valores	0	0	0	0	0	0
Concesión de Prestamos	0	0	0	0	0	0
Inversiones en Fideicomisos, Mandatos, y otros Análogos Fideicomisos de Desastres Naturales (Informativo)	0	0	0	0	0	0
Otras Inversiones Financieras	0	0	0	0	0	0
Provisiones para Contingencias y otras Erogaciones Especiales	0	0	0	0	0	0
Participaciones y Aportaciones	0	34,401,612	34,401,612	702,121	7,159,842	33,699,491
Participaciones	0	0	0	0	0	0
Aportaciones	0	0	0	0	0	0
Convenios	0	34,401,612	34,401,612	702,121	7,159,842	33,699,491
Deuda Pública	0	0	0	0	0	0
Amortización de la Deuda Pública	0	0	0	0	0	0
Intereses de la Deuda Pública	0	0	0	0	0	0
Comisiones de la Deuda Pública	0	0	0	0	0	0
Gastos de la Deuda Pública	0	0	0	0	0	0
Costos por Coberturas	0	0	0	0	0	0
Apoyos Financieros	0	0	0	0	0	0
Adeudos de Ejercicios Fiscales Anteriores (ADEFAS)	0	0	0	0	0	0
Gasto Etiquetado	6,958,926	0	6,958,926	0	6,412,945	6,958,926
Servicios Personales	6,217,208	0	6,217,208	0	5,703,437	6,217,208
Remuneraciones al Personal de Carácter Permanente	2,763,796	0	2,763,796	0	2,763,796	2,763,796
Remuneraciones al Personal de Carácter Transitorio	0	0	0	0	0	0
Remuneraciones Adicionales y Especiales	1,582,982	0	1,582,982	0	1,582,982	1,582,982
Seguridad Social	1,451,814	0	1,451,814	0	1,196,181	1,451,814
Otras Prestaciones Sociales y Económicas	138,378	0	138,378	0	138,378	138,378
Previsiones	258,139	0	258,139	0	0	258,139
Pago de Estímulos a Servidores Públicos	22,100	0	22,100	0	22,100	22,100
Materiales y Suministros	162,000	0	162,000	0	162,000	162,000
Materiales de Administración, Emisión de Documentos y Artículos Oficiales	70,000	0	70,000	0	70,000	70,000
Alimentos y Utensilios	25,000	0	25,000	0	25,000	25,000
Materias Primas y Materiales de Producción y Comercialización	0	0	0	0	0	0
Materiales y Artículos de Construcción y de Reparación	0	0	0	0	0	0
Productos Químicos, Farmacéuticos y de Laboratorio	0	0	0	0	0	0
Consumibles, Lubricantes y Aditivos	60,000	0	60,000	0	60,000	60,000
Vestuario, Blancos, Prendas de Protección y Artículos Deportivos	0	0	0	0	0	0
Materiales y Suministros para Seguridad	0	0	0	0	0	0
Herramientas, Refacciones y Accesorios Menores	7,000	0	7,000	0	7,000	7,000
Servicios Generales	534,298	0	534,298	0	507,508	534,298

Bajo protesta de decir la verdad declaramos que los Estados Financieros y sus Notas son razonablemente correctos y responsabilidad del emisor.

Dra. Lisbetly Domínguez Ruvalcaba

Página 50

M.A.R.H. Paola Guadalupe Leyva García
 Jefa del Departamento Administrativo

Cuenta Pública
Estado Analítico del Ejercicio del Presupuesto de Egresos Detallado -
LDF (Clasificación por Objeto del Gasto)
Del 1 de Enero al 31 de Diciembre de 2019
(Pesos)

Ente Público: INSTITUTO DE INNOVACIÓN Y COMPETITIVIDAD

Poder Ejecutivo: PARAESTATALES

Concepto	Aprobado	Ampliaciones/(Reducciones)	Modificado	Devengado	Pagado	Subejercicio
Servicios Básicos	112,000	0	112,000	0	85,209	112,000
Servicios de Arrendamiento	17,400	0	17,400	0	17,400	17,400
Servicios Profesionales, Científicos, Técnicos y Otros Servicios	120,000	0	120,000	0	120,000	120,000
Servicios Financieros, Bancarios y Comerciales	52,000	0	52,000	0	52,000	52,000
Servicios de Instalación, Reparación, Mantenimiento y Conservación	40,000	0	40,000	0	40,000	40,000
Servicios de Comunicación Social y Publicidad	0	0	0	0	0	0
Servicios de Traslado y Viáticos	133,173	0	133,173	0	133,173	133,173
Servicios Oficiales	0	0	0	0	0	0
Otros Servicios Generales	59,725	0	59,725	0	59,725	59,725
Transferencias, Asignaciones, Subsidios y Otras Ayudas	45,419	0	45,419	0	40,000	45,419
Transferencias Internas y Asignaciones al Sector Público	5,419	0	5,419	0	0	5,419
Transferencias al Resto del Sector Público	0	0	0	0	0	0
Subsidios y Subvenciones	0	0	0	0	0	0
Ayudas Sociales	40,000	0	40,000	0	40,000	40,000
Pensiones y Jubilaciones	0	0	0	0	0	0
Transferencias a Fideicomisos, Mandatos y Otros Análogos	0	0	0	0	0	0
Transferencias a la Seguridad Social	0	0	0	0	0	0
Donativos	0	0	0	0	0	0
Transferencias al exterior	0	0	0	0	0	0
Bienes Muebles, Inmuebles e Intangibles	0	0	0	0	0	0
Mobiliario y Equipo de Administración	0	0	0	0	0	0
Mobiliario y Equipo Educativo y Recreativo	0	0	0	0	0	0
Equipo e Instrumental Médico y de Laboratorio	0	0	0	0	0	0
Vehículos y Equipo de Transporte	0	0	0	0	0	0
Equipo de Defensa y Seguridad	0	0	0	0	0	0
Maquinaria, Otros Equipos y Herramientas	0	0	0	0	0	0
Activos Biológicos	0	0	0	0	0	0
Bienes Inmuebles	0	0	0	0	0	0
Activos Intangibles	0	0	0	0	0	0
Inversión Pública	0	0	0	0	0	0
Obra Pública en Bienes de Dominio Público	0	0	0	0	0	0
Obra Pública en Bienes Propios	0	0	0	0	0	0
Proyectos Productivos y Acciones de Fomento	0	0	0	0	0	0
Inversiones Financieras y Otras Provisiones	0	0	0	0	0	0
Inversiones para el Fomento de Actividades Productivas	0	0	0	0	0	0
Acciones y Participaciones de Capital	0	0	0	0	0	0
Compra de Títulos y Valores	0	0	0	0	0	0
Concesión de Prestamos	0	0	0	0	0	0
Inversiones en Fideicomisos, Mandatos, y otros Análogos Fideicomisos de Desastres Naturales (Informativo)	0	0	0	0	0	0
Otras Inversiones Financieras	0	0	0	0	0	0
Provisiones para Contingencias y otras Erogaciones Especiales	0	0	0	0	0	0
Participaciones y Aportaciones	0	0	0	0	0	0
Participaciones	0	0	0	0	0	0
Aportaciones	0	0	0	0	0	0
Convenios	0	0	0	0	0	0
Deuda Pública	0	0	0	0	0	0
Amortización de la Deuda Pública	0	0	0	0	0	0

Bajo protesta de decir la verdad declaramos que los Estados Financieros y sus Notas son razonablemente correctos y responsabilidad del emisor.


 Dra. Lisbeily Domínguez Ruvalcaba

Página 51


 M.A.R.H. Paola Guadalupe Leyva García
 Jefa del Departamento Administrativo

Cuenta Pública
Estado Analítico del Ejercicio del Presupuesto de Egresos Detallado -
LDF (Clasificación por Objeto del Gasto)
Del 1 de Enero al 31 de Diciembre de 2019
(Pesos)

Ente Público: INSTITUTO DE INNOVACIÓN Y COMPETITIVIDAD

Poder Ejecutivo: PARAESTATALES

Concepto	Aprobado	Ampliaciones/(Reducciones)	Modificado	Devengado	Pagado	Subejercicio
Intereses de la Deuda Pública	0	0	0	0	0	0
Comisiones de la Deuda Pública	0	0	0	0	0	0
Gastos de la Deuda Pública	0	0	0	0	0	0
Costos por Coberturas	0	0	0	0	0	0
Apoyos Financieros	0	0	0	0	0	0
Adeudos de Ejercicios Fiscales Anteriores (ADEFAS)	0	0	0	0	0	0
Total Egresos	6,958,926	55,033,028	61,991,953	702,121	27,486,217	61,289,833

Bajo protesta de decir la verdad declaramos que los Estados Financieros y sus Notas son razonablemente correctos y responsabilidad del emisor.


 Dra. Lisbeily Domínguez Ruvalcaba
 Directora General


 M.A.R.H. Paola Guadalupe Leyva García
 Jefa del Departamento Administrativo

Cuenta Pública
Estado Analítico del Ejercicio del Presupuesto de Egresos Detallado -
LDF (Clasificación Administrativa)
Del 1 de Enero al 31 de Diciembre de 2019
(Pesos)

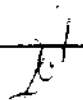
Ente Público: INSTITUTO DE INNOVACIÓN Y COMPETITIVIDAD

Poder Ejecutivo: PARAESTATALES

Concepto	Aprobado	Ampliaciones/(Reducciones)	Modificado	Devengado	Pagado	Subejercicio
Instituto de Innovación y Competitividad	6,958,926	55,033,028	61,991,953	702,121	27,486,217	61,289,833

Bajo protesta de decir la verdad declaramos que los Estados Financieros y sus Notas son razonablemente correctos y responsabilidad del emisor.


 Dra. Lisbelly Domínguez Ruvalcaba
 Directora General


 M.A.R.H. Paola Guadalupe Leyva García
 Jefa del Departamento Administrativo


Cuenta Pública
Estado Analítico del Ejercicio del Presupuesto de Egresos Detallado -
LDF (Clasificación Funcional)
Del 1 de Enero al 31 de Diciembre de 2019
(Pesos)

Ente Público: INSTITUTO DE INNOVACIÓN Y COMPETITIVIDAD

Poder Ejecutivo: PARAESTATALES

Concepto	Aprobado	Ampliaciones/Reducciones	Modificado	Devengado	Pagado	Subejercicio
Gasto No Etiquetado	0	0	0	0	0	0
Gobierno	0	0	0	0	0	0
Legislación	0	0	0	0	0	0
Justicia	0	0	0	0	0	0
Coordinación de la Política de Gobierno	0	0	0	0	0	0
Relaciones Exteriores	0	0	0	0	0	0
Asuntos Financieros	0	0	0	0	0	0
Seguridad Nacional	0	0	0	0	0	0
Asuntos de Orden Público y Seguridad Interior	0	0	0	0	0	0
Otros Servicios Generales	0	0	0	0	0	0
Desarrollo Social	0	0	0	0	0	0
Protección Ambiental	0	0	0	0	0	0
Vivienda y Servicios a la Comunidad	0	0	0	0	0	0
Salud	0	0	0	0	0	0
Recreación, Cultura y Otras Manifestaciones Sociales	0	0	0	0	0	0
Educación	0	0	0	0	0	0
Protección Social	0	0	0	0	0	0
Otros Asuntos Sociales	0	0	0	0	0	0
Desarrollo Económico	0	0	0	0	0	0
Asuntos Económicos, Comerciales y Laborales en General	0	0	0	0	0	0
Agropecuaria, Silvicultura, Pesca y Caza	0	0	0	0	0	0
Combustibles y Energía	0	0	0	0	0	0
Minería, Manufacturas y Construcción	0	0	0	0	0	0
Transporte	0	0	0	0	0	0
Comunicaciones	0	0	0	0	0	0
Turismo	0	0	0	0	0	0
Ciencia, Tecnología e Innovación	0	0	0	0	0	0
Otras Industrias y Otros Asuntos Económicos	0	0	0	0	0	0
Otras no Clasificadas en Funciones Anteriores	0	0	0	0	0	0
Transacciones de la Deuda Pública/Costo Financiero de la Deuda	0	0	0	0	0	0
Transferencias, Participaciones y Aportaciones entre Diferentes Niveles y Ordenes de Gobierno	0	0	0	0	0	0
Saneamiento del Sistema Financiero	0	0	0	0	0	0
Adeudos de Ejercicios Fiscales Anteriores	0	0	0	0	0	0
Gasto Etiquetado	6,958,926	55,033,028	61,991,953	702,121	27,486,217	61,289,833
Gobierno	0	0	0	0	0	0
Legislación	0	0	0	0	0	0
Justicia	0	0	0	0	0	0
Coordinación de la Política de Gobierno	0	0	0	0	0	0
Relaciones Exteriores	0	0	0	0	0	0
Asuntos Financieros	0	0	0	0	0	0
Seguridad Nacional	0	0	0	0	0	0
Asuntos de Orden Público y Seguridad Interior	0	0	0	0	0	0
Otros Servicios Generales	0	0	0	0	0	0
Desarrollo Social	0	0	0	0	0	0
Protección Ambiental	0	0	0	0	0	0

Bajo protesta de decir la verdad declaramos que los Estados Financieros y sus Notas son razonablemente correctos y responsabilidad del emisor.


 Dra. Lisbeily Dominguez Ruvalcaba
 Directora General

Página 54


 M.A.R.H. Paola Guadalupe Leyva García
 Jefa del Departamento Administrativo


Cuenta Pública
Estado Analítico del Ejercicio del Presupuesto de Egresos Detallado -
LDF (Clasificación Funcional)
Del 1 de Enero al 31 de Diciembre de 2019
(Pesos)

Ente Público: INSTITUTO DE INNOVACIÓN Y COMPETITIVIDAD

Poder Ejecutivo: PARAESTATALES

Concepto	Aprobado	Ampliaciones/(Reducciones)	Modificado	Devengado	Pagado	Subejercicio
Vivienda y Servicios a la Comunidad	0	0	0	0	0	0
Salud	0	0	0	0	0	0
Recreación, Cultura y Otras Manifestaciones Sociales	0	0	0	0	0	0
Educación	0	0	0	0	0	0
Protección Social	0	0	0	0	0	0
Otros Asuntos Sociales	0	0	0	0	0	0
Desarrollo Económico	6,958,926	55,033,028	61,991,953	702,121	27,486,217	61,289,833
Asuntos Económicos, Comerciales y Laborales en General	0	0	0	0	0	0
Agropecuaria, Silvicultura, Pesca y Caza	0	0	0	0	0	0
Combustibles y Energía	0	0	0	0	0	0
Minería, Manufacturas y Construcción	0	0	0	0	0	0
Transporte	0	0	0	0	0	0
Comunicaciones	0	0	0	0	0	0
Turismo	0	0	0	0	0	0
Ciencia, Tecnología e Innovación	6,958,926	55,033,028	61,991,953	702,121	27,486,217	61,289,833
Otras Industrias y Otros Asuntos Económicos	0	0	0	0	0	0
Otras no Clasificadas en Funciones Anteriores	0	0	0	0	0	0
Transacciones de la Deuda Pública/Costo Financiero de la Deuda	0	0	0	0	0	0
Transferencias, Participaciones y Aportaciones entre Diferentes Niveles y Ordenes de Gobierno	0	0	0	0	0	0
Saneamiento del Sistema Financiero	0	0	0	0	0	0
Adeudos de Ejercicios Fiscales Anteriores	0	0	0	0	0	0
Total de Egresos	6,958,926	55,033,028	61,991,953	702,121	27,486,217	61,289,833

Bajo protesta de decir la verdad declaramos que los Estados Financieros y sus Notas son razonablemente correctos y responsabilidad del emisor.


 Dra. Lisbeily Domínguez Ruvalcaba
 Directora General

Página 55


 M.A.R.H. Paola Guadalupe Leyva García
 Jefa del Departamento Administrativo

Cuenta Pública
Estado Analítico del Ejercicio del Presupuesto de Egresos Detallado -
LDF (Clasificación de Servicios Personales por Categoría)
Del 1 de Enero al 31 de Diciembre de 2019

(Pesos)

Ente Público: INSTITUTO DE INNOVACIÓN Y COMPETITIVIDAD


Poder Ejecutivo: PARAESTATALES

Concepto	Aprobado	Ampliaciones/(Reducciones)	Modificado	Devengado	Pagado	Subejercicio
Gasto No Etiquetado	0	0	0	0	0	0
Personal Administrativo y de Servicio Público	0	0	0	0	0	0
Magisterio	0	0	0	0	0	0
Servicios de Salud	0	0	0	0	0	0
Personal Administrativo	0	0	0	0	0	0
Personal Médico, Paramédico y afín	0	0	0	0	0	0
Seguridad Pública	0	0	0	0	0	0
Gastos Asociados a la Implementación de Nuevas Leyes Federales o Reformas a las mismas	0	0	0	0	0	0
Nombre del Programa o la Ley 1	0	0	0	0	0	0
Nombre del Programa o la Ley 2	0	0	0	0	0	0
Sentencias Laborales Definitivas	0	0	0	0	0	0
Gasto Etiquetado	6,217,208	3,721,425	9,938,633	0	7,228,208	9,938,633
Personal Administrativo y de Servicio Público	6,217,208	3,721,425	9,938,633	0	7,228,208	9,938,633
Magisterio	0	0	0	0	0	0
Servicios de Salud	0	0	0	0	0	0
Personal Administrativo	0	0	0	0	0	0
Personal Médico, Paramédico y afín	0	0	0	0	0	0
Seguridad Pública	0	0	0	0	0	0
Gastos Asociados a la Implementación de Nuevas Leyes Federales o Reformas a las mismas	0	0	0	0	0	0
Nombre del Programa o la Ley 1	0	0	0	0	0	0
Nombre del Programa o la Ley 2	0	0	0	0	0	0
Sentencias Laborales Definitivas	0	0	0	0	0	0
Total del Gasto en Servicios Personales	6,217,208	3,721,425	9,938,633	0	7,228,208	9,938,633

Bajo protesta de decir la verdad declaramos que los Estados Financieros y sus Notas son razonablemente correctos y responsabilidad del emisor.


 Dra. Lisbelly Domínguez Ruvalcaba
 Directora General

Página 56


 M.A.R.H. Paola Guadalupe Leyva García
 Jefa del Departamento Administrativo

Cuenta Pública
Gasto por Categoría Programática
Del 1 de Enero al 31 de Diciembre de 2019
(Pesos)

Ente Público: INSTITUTO DE INNOVACIÓN Y COMPETITIVIDAD

Poder Ejecutivo: PARAESTATALES

Concepto	Aprobado	Ampliaciones / (Reducciones)	Modificado	Devengado	Pagado	Subejercicio
Programas						
Subsidios: Sector Social y Privado o Entidades Federativas y Municipios	0	55,033,028	55,033,028	702,121	20,527,291	54,330,907
Sujetos a Reglas de Operación	0	0	0	0	0	0
Otros Subsidios	0	55,033,028	55,033,028	702,121	20,527,291	54,330,907
Desempeño de las Funciones	6,958,926	0	6,958,926	0	6,958,927	6,958,926
Prestación de Servicios Públicos	6,958,926	0	6,958,926	0	6,958,927	6,958,926
Provisión de Bienes Públicos	0	0	0	0	0	0
Planeación, seguimiento y evaluación de políticas públicas	0	0	0	0	0	0
Promoción y fomento	0	0	0	0	0	0
Regulación y supervisión	0	0	0	0	0	0
Funciones de las Fuerzas Armadas (Únicamente Gobierno Federal)	0	0	0	0	0	0
Específicos	0	0	0	0	0	0
Proyectos de Inversión	0	0	0	0	0	0
Administrativos y de Apoyo	0	0	0	0	0	0
Apoyo al proceso presupuestario y para mejorar la eficiencia institucional	0	0	0	0	0	0
Apoyo a la función pública y al mejoramiento de la gestión	0	0	0	0	0	0
Operaciones ajenas	0	0	0	0	0	0
Compromisos	0	0	0	0	0	0
Obligaciones de cumplimiento de resolución jurisdiccional	0	0	0	0	0	0
Desastres Naturales	0	0	0	0	0	0
Obligaciones	0	0	0	0	0	0
Pensiones y jubilaciones	0	0	0	0	0	0
Aportaciones a la seguridad social	0	0	0	0	0	0
Aportaciones a fondos de estabilización	0	0	0	0	0	0
Aportaciones a fondos de inversión y reestructura de pensiones	0	0	0	0	0	0
Programas de Gasto Federalizado (Gobierno Federal)	0	0	0	0	0	0
Gasto Federalizado	0	0	0	0	0	0
Participaciones a entidades federativas y municipios	0	0	0	0	0	0
Costo financiero, deuda o apoyos a deudores y ahorradores de la banca	0	0	0	0	0	0
Adeudos de ejercicios fiscales anteriores	0	0	0	0	0	0
Total del Gasto	6,958,926	55,033,028	61,991,953	702,121	27,486,218	61,289,833

Bajo protesta de decir la verdad declaramos que los Estados Financieros y sus Notas son razonablemente correctos y responsabilidad del emisor.


 Dra. Lisbeily Domínguez Ruvalcaba
 Directora General

Página 57


 M.A.R.H. Paola Guadalupe Leyva García
 Jefa del Departamento Administrativo

Cuenta Pública
Programas y Proyectos de Inversión
Del 1 de Enero al 31 de Diciembre de 2019
(Pesos)


Ente Público: INSTITUTO DE INNOVACIÓN Y COMPETITIVIDAD

Poder Ejecutivo: PARAESTATALES

PROGRAMAS Y PROYECTOS DE INVERSIÓN

NO APLICA

Bajo protesta de decir la verdad declaramos que los Estados Financieros y sus Notas son razonablemente correctos y responsabilidad del emisor.


Dra. Lisbelly Domínguez Ruvalcaba
Directora General

Página 58


M.A.R.H. Paola Guadalupe Leyva García
Jefa del Departamento Administrativo


Cuenta Pública
Indicadores de Resultados
Del 1 de Enero al 31 de Diciembre de 2019
(Pesos)

Ente Público: INSTITUTO DE INNOVACIÓN Y COMPETITIVIDAD

Poder Ejecutivo: PARAESTATALES

INDICADORES DE RESULTADOS

Bajo protesta de decir la verdad declaramos que los Estados Financieros y sus Notas son razonablemente correctos y responsabilidad del emisor.


Dra. Lisbeily Domínguez Ruvalcaba
Directora General

Página 59


M.A.R.H. Paola Guadalupe Leyva García
Jefa del Departamento Administrativo

Código	Descripción del Bien Mueble	Valor en libros
Equipo de Transporte		
IIC-EQT-001	Tsuru GSII	75,000
IIC-EQT-002	Pick Up Hilux	125,000
IIC-EQT-003	Pick Up Tacoma	336,897
IIC-EQT-004	Pick Up Tacoma	336,897
IIC-EQT-005	Camión 5a. Rueda	380,000
IIC-EQT-006	Remolque Caja	140,000
IIC-EQT-007	Tracto Camión	400,000
IIC-EQT-008	Remolque Caja	150,000
IIC-EQT-009	Remolque	31,983
IIC-EQT-010	Remolque	31,983
IIC-EQT-011	Automovil Sedan Avanza	200,431
IIC-EQT-012	Remolque Caja	34,741
Muebles de Oficina y Estanteria		
IIC-MOBYEQ-ARC-01	Archivero 4 gavetas	3,715.85
IIC-MOBYEQ-ARC-02	Archivero 4 gavetas	3,715.85
IIC-MOBYEQ-ARC-03	Archivero 4 gavetas	3,715.85
IIC-MOBYEQ-ARC-04	Archivero 4 gavetas	3,715.85
IIC-MOBYEQ-ARC-05	Archivero 4 gavetas	3,715.85
IIC-MOBYEQ-ARC-06	Archivero 4 gavetas	3,715.85
IIC-MOBYEQ-ARC-07	Archivero 4 gavetas	3,715.85
IIC-MOBYEQ-CSEG-ARC-01	Archivero metalico 3 gavetas c/caja seguridad	5,155.00
IIC-MOBYEQ-EST-01	Gabinete universal	2,810.00
IIC-MOBYEQ-EST-02	Gabinete universal	2,810.00
IIC-MOBYEQ-EST-03	Gabinete universal	2,810.00
IIC-MOBYEQ-EST-04	Gabinete universal	2,810.00
IIC-MOBYEQ-EST-05	Gabinete universal	2,810.00
IIC-MOBYEQ-C01-006	Sillon ejecutivo mod. c-04 tapizados	1,450.00
IIC-MOBYEQ-C01-007	Sillon ejecutivo mod. c-04 tapizados	1,450.00
IIC-MOBYEQ-C01-03	Sillon ejecutivo respaldo alto mod. c-06	1,650.00

IIC-MOBYEQ-C01-04	Sillon ejecutivo respaldo alto mod. c-06	1,650.00
IIC-MOBYEQ-C01-08	Sillon ejecutivo respaldo alto mod. c-06	1,650.00
IIC-MOBYEQ-C01-010	Sillon ejecutivo respaldo alto mod. c-06	1,650.00
IIC-MOBYEQ-C01-11	Sillon ejecutivo respaldo alto mod. c-06	1,650.00
IICMOBYEQ/CEC-SJ-SE-02	Sillas de visita	550.00
IICMOBYEQ/CEC-SJ-SE-03	Sillas de visita	550.00
IICMOBYEQ/CEC-SJ-SE-04	Sillas de visita	550.00
IICMOBYEQ/CEC-SJ-SE-05	Sillas de visita	550.00
IICMOBYEQ/CEC-SJ-SE-06	Sillas de visita	550.00
IICMOBYEQ/CEC-SJ-SE-07	Sillas de visita	550.00
IICMOBYEQ/CEC-SJ-SE-09	Sillas de visita	550.00
IICMOBYEQ/CEC-SJ-SE-10	Sillas de visita	550.00
IICMOBYEQ/CEC-SJ-SE-11	Sillas de visita	550.00
IICMOBYEQ/CEC-SJ-SE-13	Sillas de visita	550.00
IICMOBYEQ/CEC-SJ-SE-14	Sillas de visita	550.00
IICMOBYEQ/CEC-SJ-SE-16	Sillas de visita	550.00
IICMOBYEQ/CEC-SJ-SE-17	Sillas de visita	550.00
IICMOBYEQ/CEC-SJ-SE-18	Sillas de visita	550.00
IICMOBYEQ/CEC-SJ-SE-23	Sillas de visita	550.00
IICMOBYEQ/CEC-SJ-SE-24	Sillas de visita	550.00
IICMOBYEQ/CEC-SJ-SE-26	Sillas de visita	550.00
IICMOBYEQ/CEC-SJ-SE-27	Sillas de visita	550.00
IICMOBYEQ/CEC-SJ-SE-30	Sillas de visita	550.00
IIC-CAJONERA-009	Pedestal 3 gavetas 17-U-GA-F03AVII	7,366.00
IIC-CAJONERA-010	Pedestal 2 gavetas 17-U-GA-F02AVII	6,624.00
IIC-CAJONERA-011	Pedestal 3 gavetas 17-U-GA-F03AVII	7,366.00
IIC-MOBYEQ-CRED-001	Credenza negro PM-TLSGSVN,PA-C07012PN, SO-PS5N	2,347.00
IIC-MOBYEQ-ESCR-001	Escritorio vino CA-4824AVI, CB-8236AVI, CA-7224AVI	7,591.00
IIC-MOBYEQ-LIBR-001	Librero entrepaños, melamina color negro	2,000.00
IIC-MOBYEQ-MSJ-001	Mesas p/sala de juntas 1.5mts de largo x .60cm	1,485.00
IIC-MOBYEQ-MSJ-002	Mesas p/sala de juntas 1.5mts de largo x .60cm	1,485.00
IIC-MOBYEQ-MSJ-003	Mesas p/sala de juntas 1.5mts de largo x .60cm	1,485.00
IIC-MOBYEQ-MSJ-004	Mesas p/sala de juntas 1.5mts de largo x .60cm	1,485.00
IIC-MOBYEQ-MSJ-005	Mesas p/sala de juntas 1.5mts de largo x .60cm	1,485.00

IIC-MOBYEQ-MSJ-006	Mesas p/sala de juntas 1.5mts de largo x .60cm	1,485.00
IIC-MOBYEQ-MSJ-007	Mesas p/sala de juntas 1.5mts de largo x .60cm	1,485.00
IIC-MOBYEQ-MSJ-008	Mesas p/sala de juntas 1.5mts de largo x .60cm	1,485.00
IIC-MOBYEQ-MSJ-009	Mesas p/sala de juntas 1.5mts de largo x .60cm	1,485.00
IIC-MOBYEQ-MSJ-010	Mesas p/sala de juntas 1.5mts de largo x .60cm	1,485.00
IIC-MOBYEQ-MSJ-011	Mesas en forma de herradura de 2 mts de largo	1,980.00
IIC-MOBYEQ-MSJ-012	Mesas en forma de herradura de 2 mts de largo	1,980.00
IIC-MOBYEQ-ARC-08	Archivero metalico color arena de 4 gavetas	2,840.00
IIC-MOBYEQ-ARC-09	Archivero metalico color arena de 4 gavetas	2,840.00
IIC-MOBYEQ-ARC-10	Archivero metalico color arena de 4 gavetas	2,840.00
IIC-MOBYEQ-EST-06	Gabinete metalico universal con 4 entrepaños fijas arena	2,310.00
IIC-MOBYEQ-EST-07	Gabinete metalico universal con 4 entrepaños fijas arena	2,310.00
IIC-MOBYEQ-ARC-11	Archivero 4 gavetas metalico marca gebesa color arena	2,900.00
IIC-MOBYEQ-ARC-12	Archivero 4 gavetas metalico marca gebesa color arena	2,900.00
IIC-MOBYEQ-ARC-13	Archivero 4 gavetas metalico marca gebesa color arena	2,900.00
IIC-MOBYEQ-ARC-14	Archivero 4 gavetas metalico marca gebesa color arena	2,900.00
IIC-MOBYEQ-ARC-15	Archivero 4 gavetas metalico marca gebesa color arena	2,900.00
IIC-MOBYEQ-ARC-16	Archivero de melamina dos gavetas color chocolate	1,744.23
IIC-RECEPCION-01	Recepcion Color chocolate	4,509.05
IIC-MOBYEQ-ESC-EJEC-01	Conjunto ejecutivo pata 12' spazio cherry/negro	11,973.00
IIC-MOBYEQ-SILLAERGO-01	Silla operativa indi linea gebesa	1,771.00
IIC-MOBYEQ-ESC-EJEC-02	Conjunto ejecutivo 1.80x2.15 cherry/negro spazios	9,578.40
IIC-MOBYEQ-SILLAERGO-02	Silla operativa indi linea gebesa	1,416.80
IIC-CAJONERA-001	Pedestal 3 gavetas cherry mod. Gebesa	1,885.00
IIC-CAJONERA-002	Pedestal 3 gavetas cherry mod. Gebesa	1,885.00
IIC-CAJONERA-003	Pedestal 3 gavetas cherry mod. Gebesa	1,885.00
IIC-CAJONERA-004	Pedestal 3 gavetas cherry mod. Gebesa	1,885.00
IIC-CAJONERA-005	Pedestal 3 gavetas cherry mod. Gebesa	1,885.00
IIC-CAJONERA-006	Pedestal 3 gavetas cherry mod. Gebesa	1,885.00
IIC-CAJONERA-007	Pedestal 3 gavetas cherry mod. Gebesa	1,885.00
IIC-CAJONERA-008	Pedestal 3 gavetas cherry mod. Gebesa	1,885.60
IIC-MOBYEC-SILLON-001	Sillon mini banderex color cocoa	4,500.00
IIC-MOBYEQ-LIBR-002	Librero catania choco	3,325.00
IIC-MOBYEQ-LIBR-003	Librero catania choco	3,325.00

IIC-MOBYEQ-SE-001	Silla ejecutiva	2,526.72
IIC-MOBYEQ-SE-002	Silla ejecutiva	2,526.72
IIC-ESCR-EJEC-03	Escritorio ejecutivo 180 cm chocolate prestige	3,613.44
IIC-MOBYEQ-LAT-002	Lateral sin gavetas 100 cm chocolate prestige	1,807.45
IIC-MOBYEQ-CRED-002	Credenza ejecutiva 180 cm chocolate prestige	2,305.30
IIC-MOBYEQ-ARC-17	Archivero pedestal 2 p chocolate prestige	2,983.48
IIC-MOBYEQ-ARC-18	Archivero pedestal 2 p chocolate prestige	2,983.48
IIC-MOBYEQ-ARC-19	Archivero pedestal 2 p chocolate prestige	2,983.48
IIC-MOBYEQ-MSJ-014	Mesa 140x50 cubierta en 28mm con cintilla 3mm cyber	1,978.57
IIC-MOBYEQ-MSJ-015	Mesa 140x50 cubierta en 28mm con cintilla 3mm cyber	1,978.57
IIC-MOBYEQ-MSJ-016	Mesa 140x50 cubierta en 28mm con cintilla 3mm cyber	1,978.57
IIC-MOBYEQ-MSJ-017	Mesa 140x50 cubierta en 28mm con cintilla 3mm cyber	1,978.57
IIC-MOBYEQ-MSJ-018	Mesa 140x50 cubierta en 28mm con cintilla 3mm cyber	1,978.57
IIC-MOBYEQ-MSJ-019	Mesa 140x50 cubierta en 28mm con cintilla 3mm cyber	1,978.57
IIC-MOBYEQ-MSJ-020	Mesa 180x50 cubierta en 28mm con cintilla 3mm cyber	2,169.64
IIC-CEC-SJ-SE-31	Silla visitas	1,371.55
IIC-CEC-SJ-SE-32	Silla visitas	1,371.55
IIC-MOBEQ01-014	Sillon ejecutivo	1,050.87
IIC-MOBYEQ-SALA-01	Sala café	3,990.00
IIC-PER02-JRZ	Perchero Limbo	1,384.84
IIC-SILLA-OP-01-JR	Silla operativa confort task	3,844.00
IIC-SILLA-OP-02-JR	Silla operativa confort task	3,844.00
IIC-SILLA-OP-03-JR	Silla operativa confort task	3,844.00
IIC-ARC-01-JRZ	Archivero de 2 gavetas linea italia melamina color wengue	3,902.95
IIC-MV-01-JRZ	Mesa napoles linea italia	7,357.95
IIC-SILLON-OP-01-JRZ	Sillon operativo asiento tela	2,961.40
IIC-SILLON-OP-02-JRZ	Sillon operativo asiento tela	2,961.40
IIC-LIB-01-JRZ	Librero combinado linea elite color wengue	5,411.15
IIC-ESCRL-01-JRZ	Modulo L 150x170 mel. Wengue	5,754.00
IIC-ESCRL-02-JRZ	Modulo L 150x170 mel. Wengue	5,754.00
IIC-M7-TR-JRZ	Mesa pegable 180 cm	999.00
IIC-M8-TR-JRZ	Mesa pegable 180 cm	999.00
IIC-M9-TR-JRZ	Mesa pegable 180 cm	999.00
IIC-M10-TR-JRZ	Mesa pegable 180 cm	999.00

IIC-M11-TR-JRZ	Mesa pegable 180 cm	999.00
IIC-M12-TR-JRZ	Mesa pegable 180 cm	999.00
IIC-M13-TR-JRZ	Mesa pegable 180 cm	999.00
IIC-M14-TR-JRZ	Mesa pegable 180 cm	999.00
IIC-CPA03-TR-JRZ	Toldo 3x3	1,499.00
IIC-CPA04-TR-JRZ	Toldo 3x3	1,499.00
IIC-CPA05-TR-JRZ	Toldo 3x3	1,499.00
IIC-S37-TR2-JRZ	Silla plegable	249.75
IIC-S38-TR2-JRZ	Silla plegable	249.75
IIC-S39-TR2-JRZ	Silla plegable	249.75
IIC-S40-TR2-JRZ	Silla plegable	249.75
IIC-S41-TR2-JRZ	Silla plegable	249.75
IIC-S42-TR2-JRZ	Silla plegable	249.75
IIC-S43-TR2-JRZ	Silla plegable	249.75
IIC-S44-TR2-JRZ	Silla plegable	249.75
IIC-S45-TR2-JRZ	Silla plegable	249.75
IIC-S46-TR2-JRZ	Silla plegable	249.75
IIC-S47-TR2-JRZ	Silla plegable	249.75
IIC-S48-TR2-JRZ	Silla plegable	249.75
IIC-S49-TR2-JRZ	Silla plegable	249.75
IIC-S50-TR2-JRZ	Silla plegable	249.75
IIC-S51-TR2-JRZ	Silla plegable	249.75
IIC-S52-TR2-JRZ	Silla plegable	249.75
IIC-S53-TR2-JRZ	Silla plegable	249.75
IIC-S54-TR2-JRZ	Silla plegable	249.75
IIC-S55-TR2-JRZ	Silla plegable	249.75
IIC-S56-TR2-JRZ	Silla plegable	249.75
IIC-S57-TR2-JRZ	Silla plegable	249.75
IIC-S58-TR2-JRZ	Silla plegable	249.75
IIC-S59-TR2-JRZ	Silla plegable	249.75
IIC-S60-TR2-JRZ	Silla plegable	249.75
IIC-S61-TR2-JRZ	Silla plegable	249.75
IIC-S62-TR2-JRZ	Silla plegable	249.75
IIC-S63-TR2-JRZ	Silla plegable	249.75

IIC-S64-TR2-JRZ	Silla plegable	249.75
IIC-S65-TR2-JRZ	Silla plegable	249.75
IIC-S66-TR2-JRZ	Silla plegable	249.75
IIC-S67-TR2-JRZ	Silla plegable	249.75
IIC-S68-TR2-JRZ	Silla plegable	249.75
IIC-ARC-VER-02-JRZ	Archivero vertical 4 gavetas	7,653.10
IIC-ARC-VER-01-JRZ	Archivero vertical 4 gavetas	7,653.10
IIC-CREDL-01-JRZ	Credenza L	6,829.50
IIC-CREDL-02-JRZ	Credenza L	6,829.50
IIC-CREDL-03-JRZ	Credenza L	6,829.50

Muebles, Excepto de Oficina y Estanteria

IIC-MOBYEQ-EST-8460	Estructura Tubular 17-U-ES-T8460N	1,800.00
IIC-MOBYEQ-ENG-001	Engargoladora p/arillo metal twin-binder dual	7,919.45
IIC-MOBYEQ-REL-01	Reloj de pared AU Quartz	206.21
IIC-MOBYEQ-CUADRO-01	Cuadro chocolate	237.07
IIC-MOBYEQ-CUADRO-02	Cuadro chocolate	237.00
IIC-MOBYEQ-CUADRO-03	Cuadro chocolate	137.93
IIC-MOBYEQ-CUADRO-04	Cuadro chocolate	137.93
IIC-MOBYEQ-CUADRO-05	Cuadro chocolate rectangular	206.90
IIC-MOBYEQ-CUADRO-06	Mini cuadro color chocolate	68.97
IIC-MOBYEQ-CUADRO-07	Mini cuadro color chocolate	68.97
IIC-MOBYEQ-CUADRO-08	Cuadro color chocolate	166.37
IIC-MOBYEQ-JARRON-01	Jarron decorativo	166.37
IIC-MOBYEQ-REL-02	Reloj de pared R Quartz	206.21
IIC-MOBYEQ-REL-03	Reloj de pared I Quartz	244.83
IIC-MOBYEQ-MAMPARA-01	Mampara acrilico transp 6mm 90x110 com (2 acrilicos)	2,867.42
IIC-MOBYEQ-EXTINTOR-01	Extintor MCA Badger de bioxido de carbono de 4.5 kg	2,200.00
IIC-MOBYEQ-CUADRO-09	Cuadro de madera	399.44
IIC-MOBYEQ-CUADRO-10	Cuadro de madera	399.44

IIC-MOBYEQ-CUADRO-11	Cuadro de madera	399.42
IIC-MOBYEQ-PZN-001	Pizarron corcho	197.41
IIC-MOBYEQ-TGAS-01	Tanque de gas superser 10-9kg 10k	515.52
IIC-MOBYEQ-TGAS-02	Tanque de gas superser 10-9kg 10k	515.52
IIC-MLAB-01-JRZ	Mesa para laboratorio	5,300.00
IIC-MLAB-02-JRZ	Mesa para laboratorio	5,300.00
IIC-MLAB-03-JRZ	Mesa para laboratorio	5,300.00
IIC-MLAB-04-JRZ	Mesa para laboratorio	5,300.00
IIC-MLAB-05-JRZ	Mesa para laboratorio	5,300.00
IIC-PZNC-01-JRZ	Pizarron cristal 90x150	6,616.38
IIC-ESC-TR2-JRZ	Escalera con pasamanos	1,656.00
IIC-ROT-01-JRZ	Rotulador	889.00
IIC-TAP-01	Tapete de entrada	778.00

Equipo de Computo y Tecnologias de la Informacion

IIC-EQCOMP-002	Equipo de Cómputo HP 205	9,799.13
IIC-EQCOMP-002/T2	TECLADO	0
IIC-EQCOMP-002/M2	MONITOR	0
IIC-EQCOMP-003	Equipo de Cómputo HP A6700LA	9,799.13
IIC-EQCOMP-003/C2	CPU	0
CEC-EQCOMP-003/C1	MONITOR	0
CEC-EQCOMP-003/C3	TECLADO	0
IIC-EQCOMP-005	Equipo de Cómputo HP W1907	9,799.13
IIC-EQCOMP-005/E1	MONITOR	0
IIC-EQCOMP-005/E2	CPU	0
IIC-EQCOMP-005/E3	TECLADO	0
IIC-EQCOMP-010	Equipo de Cómputo HP W1907	9,799.13
IIC-EQCOMP-010/F2	CPU	0
IIC-EQCOMP/010/F1	MONITOR	0
IIC-EQCOMP-010/F3	TECLADO	0
IIC-IMPL-P1505-001	Impresora HP Laser P1505	2,650.00
IIC-IMPL-P1505-003	Impresora HP Laserjet Color CP1515N	3,955.65

IIC-LAP-SONY-001	LAPTOP SONY VGN C170F/R	14,346.96
IIC-BOC-001	Bocinas Subwoofer Logitech X-530	1,155.00
IIC-LAP-TOSH-002	Laptop Toshiba Satellite L505-SP6984R DC T4200	10,700.00
IIC-LAP-TOSH-003	Laptop Toshiba Satellite L505-SP6984R DC T4200	10,700.00
IIC-LAP-TOSH-004	Laptop Toshiba Satellite L505-SP6984R DC T4200	10,700.00
IIC-BOC-002	Bocinas Logitech LS11 PC/MAC	220.00
IIC-COMP-SCAN-002	Scanner Scanjet 311	2,599.00
IIC-EQCOMP-TVID-001	TARJETA DE VIDEO	950.00
IIC-BOC-003	BAFLE AMPLIFICADO CON LECTOR USB DE 2500W	3,612.07
IIC-MIC-001	Micrófono inalámbrico VHF	474.14
IIC-MIC-002	Micrófono inalámbrico VHF	474.14
IIC-STAND-001	Stand p/Bafles BAF-1250, BAF-1500, BAF-1550	379.31
IIC-IMP2660-003	IMPRESORA D2660	551.00
IIC-SCAN-003	SCANNER BIG ESCANER G3110	975.00
IIC-DD-01-JRZ	A-DATA DISCO DURO ACCDAT310 NEGRO	1,250.00
IIC-EQCOMP-011	Computadora HP All in One	5,563.50
IIC-EQCOMP-012	Computadora HP All in One	5,563.50
IIC-EQCOMP-014	Computadora HP All in One	5,563.50
IIC-EQCOMP-015	Computadora HP All in One	5,563.50
IIC-AC-TRAILER-001	Acondicionamiento Trailer de la Ciencia	342,068.96
IIC-EQCOMP-016	Monitor Samsung 18.5"	1,392.00
IIC-IMP1102-005	Impresora	1,827.24
IIC-CABLE-DOMO01-01	Cable sonido 2 RCA a PLUG 3.5 con recubrimiento de oro	125.00
IIC-EQCOMP-017/P2	CPU Acer	13,247.20
IIC-EQCOMP-018/Q2	CPU Acer	13,247.20
IIC-IMPL-P1505-002	Impresora HP Laserjet	1,600.00
IIC-LAP-001	Laptop SONY	4,000.00
IIC-VC-MICROFONO-001	Microfono ambiental	6,860.00
IIC-VC-MICROFONO-002	Microfono ambiental	6,860.00
IIC-VC-TELEVISION-001	Televisión SMART TV 50"	10,163.90
IIC-LLAVE-01	Llave de activación Nat Transveral 1 año	5,060.00
IIC-MIC-SHURE-01	Microfono shure modelo SM57	1,950.00
IIC-MIC-SHURE-02	Microfono shure modelo SM57	1,950.00
IIC-MIC-SHURE-03	Microfono shure modelo SM57	1,950.00

IIC-MIC-SHURE-04	Microfono shure modelo SM57	1,950.00
IIC-MIC-SHURE-05	Microfono shure modelo SM58	2,300.00
IIC-MIC-SHURE-06	Microfono shure modelo SM58	2,300.00
IIC-MIC-SHURE-07	Microfono shure modelo SM58	2,300.00
IIC-MIC-SHURE-08	Microfono shure modelo SM58	2,300.00
IIC-LAP-DELL-01	Laptop	17,625.00
IIC-LAP-DELL-02	Laptop	17,625.00
IIC-PANT-003	Pantalla SMART TV 50" HISENSE	12,390.00
IIC-PANT-004	Televisión SMART TV 50" HISENSE	12,390.00
IIC-LAP-ACER-01	Laptop	8,278.14
IIC-LAP-ACER-02	Laptop	8,278.14
IIC-LAP-ACER-03	Laptop	8,278.14
IIC-LAP-ACER-04	Laptop	8,278.13
IIC-DEXT-1T-JRZ	Disco duro externo ADATA 1TB	1,206.03
IIC-IMP-M254DW-JRZ	Impresora HP Laserjet	4,202.88
IIC-LAP-ACER-A515-JRZ	Laptop ACER	12,665.00
IIC-LAP-LNX-01-JRZ	Laptop LANIX NEURON PAD V5	3,958.00
IIC-LAP-LNX-02-JRZ	Laptop LANIX NEURON PAD V5	3,958.00
IIC-LAP-LNX-03-JRZ	Laptop LANIX NEURON PAD V5	3,958.00
IIC-LAP-LNX-04-JRZ	Laptop LANIX NEURON PAD V5	3,958.00
IIC-LAP-LNX-05-JRZ	Laptop LANIX NEURON PAD V5	3,958.00
IIC-LAP-LNX-06-JRZ	Laptop LANIX NEURON PAD V5	3,958.00
IIC-LAP-LNX-07-JRZ	Laptop LANIX NEURON PAD V5	3,958.00
IIC-LAP-LNX-08-JRZ	Laptop LANIX NEURON PAD V5	3,958.00
IIC-LAP-LNX-09-JRZ	Laptop LANIX NEURON PAD V5	3,958.00
IIC-LAP-LNX-10-JRZ	Laptop LANIX NEURON PAD V5	3,958.00
IIC-LAP-ACER-01-JRZ	Laptop ACER A515-51-52BQ	13,809.27
IIC-LAP-ACER-02-JRZ	Laptop ACER A515-51-52BQ	13,809.27
IIC-LAP-ACER-03-JRZ	Laptop ACER A515-51-52BQ	13,809.27
IIC-LAP-ACER-04-JRZ	Laptop ACER A515-51-52BQ	13,809.27
IIC-LAP-ACER-05-JRZ	Laptop ACER A515-51-52BQ	12,000.02
IIC-LAP-ACER-06-JRZ	Laptop ACER A515-51-52BQ	12,000.02
IIC-LAP-ACER-07-JRZ	Laptop ACER A515-51-52BQ	12,000.02
IIC-EQCOMP-021-JRZ	Computadora LENOVO ALL IN ONE 23" TOUCH	18,963.57

IIC-021/T021-JRZ	Teclado inalámbrico Lenovo	0.00
IIC-021/R021-JRZ	Mouse inalámbrico Lenovo	0.00
IIC-EQCOMP-022-JRZ	Computadora LENOVO ALL IN ONE 23" TOUCH	18,963.57
IIC-021/T022-JRZ	Teclado inalámbrico Lenovo	0.00
IIC-021/R022-JRZ	Mouse inalámbrico Lenovo	0.00
IIC-EQCOMP-023-JRZ	Computadora LENOVO ALL IN ONE 23" TOUCH	18,963.57
IIC-021/T023-JRZ	Teclado inalámbrico Lenovo	0.00
IIC-021/R023-JRZ	Mouse inalámbrico Lenovo	0.00
IIC-EQCOMP-024-JRZ	Computadora LENOVO ALL IN ONE 23" TOUCH	18,963.57
IIC-021/T024-JRZ	Teclado inalámbrico Lenovo	0.00
IIC-021/R024-JRZ	Mouse inalámbrico Lenovo	0.00
IIC-EQCOMP-025-JRZ	Computadora LENOVO ALL IN ONE 23" TOUCH	18,963.57
IIC-021/T025-JRZ	Teclado inalámbrico Lenovo	0.00
IIC-021/R025-JRZ	Mouse inalámbrico Lenovo	0.00
IIC-IMP-M254DW-JRZ	Impresora SAMSUNG SL-M2020W MO	18,963.57
IIC-RECEP-01-TR-JRZ	Receptor Krieg con 1 micrófono inalámbrico y 1 diadema	6,612.00
IIC-BOC6-TR-JRZ	Bocina 15"	6,264.00
IIC-IMP-L3110-01	Multifuncional	4,215.44
IIC-EQCOM-03-TR2-JRZ	Equipo de cómputo	32,635.44
IIC-MTR021-TR2-JRZ	Monitor 18.5"	2,074.08
IIC-MAC01-JRZ	MacBook Air Touch	28,999.00
IIC-EC01--JRZ	ESTACION DE CONEXIÓN MACBOOK	1,160.99
IIC-EQCOM-TVID-002	TARJETA DE VIDEO	4,356.72
IIC-MNTR-ACERK24-01	MONITOR ACER 24"	2,626.00
IIC-MNTR-ACERK24-02	MONITOR ACER 24"	2,639.00
IIC-EQCOMP-026-CHIH	Computadora LENOVO ALL IN ONE 23" TOUCH	24,053.00
IIC-IMP-HPM15W-CHI	Impresora HP LASERJET PRO M15W	7807

Equipos y Aparatos Audiovisuales

IIC-DOMO-01	Planetario portátil c/equipo de proyeccion mod enterprise	257,999
IIC-BLURAY-001	Reproductor Blu Ray PHILIPS	793
IIC-PROY-001	Proyector SONY C	13,255

IIC-PANT-001	Pantalla Sony LCD 46" KDL46V5100	22,690
IIC-PANT-002	Pantalla de Proyeccion 2.44x2.44 mts Salara	8,025
IIC-DOMO-02	Domo inflable modelo teknoligh con equipo audiovisual y turbinas de inflado	172,414
IIC-DOMO-03	Domo inflable modelo teknoligh con equipo audiovisual y turbinas de inflado	172,414
IIC-BLURAY-DOMO-01	Reproductor DVD LG BLU RAY 3D SMART TV WIFI directo	2,887
IIC-PROY-DOMO01-01	Videoprojector acer C120 LED WXGA MAXIMO/100 ANS	3,724
IIC-PROY-002	Proyector EPSON power lite S18	7,151
IIC-PROY-003	Proyector EPSON power lite S18	7,151
IIC-DOMO-01	Planetario portatil c/equipo de proyeccion mod enterprise Reevaluado	77,300
IIC-PROY-001	Proyector SONY C	5,270
IIC-PANT-001	Pantalla Sony LCD 46" KDL46V5100	11,200
IIC-PANT-002	Pantalla de Proyeccion 2.44x2.44 mts Salara	2,400
IIC-EQUIPO-VC-001	Equipo de videoconferencia	36,470
IIC-KIT-EDUCATIVO-01	Kit Educativo	7,167
IIC-KIT-EDUCATIVO-02	Kit Educativo	7,167
IIC-KIT-EDUCATIVO-03	Kit Educativo	7,167
IIC-KIT-EDUCATIVO-04	Kit Educativo	7,167
IIC-KIT-EDUCATIVO-05	Kit Educativo	7,167
IIC-KIT-EDUCATIVO-06	Kit Educativo	7,167
IIC-DOMO-04	Planetario con equipo audiovisual y tubinas	80,991
IIC-DOMO-05	Planetario con equipo audiovisual y tubinas	80,991
IIC-DOMO-06	Planetario con equipo audiovisual y tubinas	80,991
IIC-DOMO-07	Planetario con equipo audiovisual y tubinas	80,991
IIC-VC-RACK-01	Soporte para TV con rueditas 65 kgs MAHATAN	5,860
IIC-DOMO05-JRZ	Domo inflable premium spider G4 con equipo audiovisual	-19,184
IIC-AC-TRAILER-004	Actualización del trailer de la ciencia	9,590
IIC-AC-TRAILER-004	Actualización del trailer de la ciencia	32,400
IIC-AC-TRAILER-004	Actualización del trailer de la ciencia	2,740
IIC-AC-TRAILER-004	Actualización del trailer de la ciencia	18,700
IIC-AC-TRAILER-004	Actualización del trailer de la ciencia	34,660
IIC-AC-TRAILER-004	Actualización del trailer de la ciencia	780
IIC-AC-TRAILER-004	Actualización del trailer de la ciencia	12,853
IIC-EQUIPO-VC-002	Equipo de videoconferencia	86,207

IIC-VIS05-TR2-JRZ	Visor de realidad virtual	29,406
IIC-VIS06-TR2-JRZ	Visor de realidad virtual	29,406
IIC-VIS-OCU-01-DEL	Visor de realidad virtual	16,320
IIC-VIS-OCU-02-DEL	Visor de realidad virtual	16,320
IIC-VIS-OCU-03-DEL	Visor de realidad virtual	16,320
IIC-VIS-OCU-04-DEL	Visor de realidad virtual	16,320
IIC-VIS-OCU-05-DEL	Visor de realidad virtual	16,320
IIC-VIS-OCU-06-DEL	Visor de realidad virtual	16,320
IIC-VIS-OCU-07-DEL	Visor de realidad virtual	16,320
IIC-VIS-OCU-08-DEL	Visor de realidad virtual	16,320
IIC-VIS-OCU-09-DEL	Visor de realidad virtual	16,320
IIC-VIS-OCU-10-DEL	Visor de realidad virtual	16,320

Camaras Fotograficas y de Video

IIC-CVID-001	Camara de video Sony Handycam	4,347
IIC-CDIG-001	Camara Digital Sony	1,740
IIC-CAMARA-CIR-01	Camaras seguridad EPCOMHRB701	2,622
IIC-CAMARA-CIR-02	Camaras seguridad EPCOMHRB701	2,622
IIC-CAMARA-CIR-03	Camaras seguridad EPCOMHRB701	2,622
IIC-CAMARA-CIR-04	Camaras seguridad EPCOMHRB701	2,622

Automoviles y Camiones

IIC-EQT-003	Pick Up Tacoma Roja 2013	390,800.00
IIC-EQT-001	Tsuru Gsii	249,500.00
IIC-EQT-002	Hilux Doble Cabina Base	215,086.21
IIC-EQT-004	Pick Up Tacoma Gris	390,800.00
IIC-EQT-005	Camion 5A Rueda	380,000.00
IIC-EQT-006	Tracto Camion	464,000.00
IIC-EQT-011	Avanza LE Automática 2017	232,499.99
IIC-EQT-014	Hilux Doble Cabina Base	336,000.00

IIC-EQT-016	Yaris SD Core MT Plata	219,700.00
IIC-EQT-015	Yaris SD Core MT Azul	219,700.00
IIC-EQT-016	Tracto Camion	110,200.00
IIC-EQT-017	Tacoma 4x2 Doble Cabina Sport	601,800.00

Carrocerias y Remolques

IIC-EQT-006	Remolque Caja Cuzzy 1992 Blanco	140,000
IIC-EQT-008	Remolque Caja	150,000
IIC-EQT-009	Remolque Caja Seca modelo "Cs5008-M15T"	31,983
IIC-EQT-010	Remolque Caja Seca modelo "Cs5008-M15T"	31,983
IIC-EQT-012	Remolque Caja Seca modelo "Cs5008-M15T"	34,741

Equipo de Comunicación y Telecomunicaciones

IIC-MOBYEQ-FAX-001	Fax Brother 575 transferencia termico papel bond	922
IIC-MOBYEQ/TEL	Telefono secretarial	565
IIC-MOBYEQ/TEL-002	Telefono secretarial	565
IIC-AC-TRAILER-002	Acondicionamiento Trailer de la Ciencia	284,872

Equipos de Generacion Electrica, Aparatos y Acc. Electricos


IIC-MOBYEQ-REFRI-01	Refrigerador Mabe Metálico 8 pies	3,447
IIC-MOBYEQ-CALEN-01	Calefactor electrico SolmaticN/ABeige	535
IIC-MOBYEQ-CALEN-02	Calefactor electrico SolmaticN/ABeige	535
IIC-MOBYEQ-CALEN-03	Calefactor electrico SolmaticN/AAzul	430
IIC-MOBYEQ-CALEN-04	Calefactor de Gas	1,853
IIC-MOBYEQ-CALEN-05	Calefactor de Gas	535
IIC-MOBYEQ-VENTILADOR-0	Ventilador torre honeywell c/control	861
IIC-MOBYEQ-CALEN-06	Calefactor de Gas	1,759
IIC-MOBYEQ-CALEN-07	Calefactor Solmatic SI-315m 3 radiantes	1,759


IIC-MOBYEQ-MICRO-01	Mabe homo 1.1 inox	1,284
IIC-MOBYEQ-CALEN-08	Calefactor electrico SolmaticN/AAzul	430
IIC-MOBYEQ-CALEN-09	Calefactor electrico SolmaticN/AAzul	430
IIC-MOBYEQ-DESAGUA-001	Despachador de agua caliente y fria	2,099
IIC-TRIT-001-CHIH	Trituradora de papel royal J5800	2,420
IIC-REG-001	Regulador	206
IIC-REG-002	Regulador	206
IIC-REG-003	Regulador	206
IIC-REG-004	Regulador	206
IIC-REG-005	Regulador	206
IIC-REG-006	Regulador	206
IIC-REG-007	Regulador	206
IIC-REG-008	Regulador	206
IIC-REG-010	Regulador	206
IIC-EQCOMP-SUM/CALC-002	Calculadora de escritorio canon	740
IIC-GENERADOR-5250-CHIH	Generador Powerboss 5250 w 120/240V	14,563
IIC-MOBYEQ-TRIT-002-JRZ	Trituradora SC170 GBC DESTRUC	1,637
IIC-EQCOMP-SUM/CALC-004	Calculadora/sumadora	1,300
IIC-MSP02-TRAILER-JRZ	Mini split York 1 ton. frio/calor R410	6,500
IIC-EQCOMP-SUM/CALC-005	Calculadora/sumadora	1,300
IIC-FRIGO-01-JRZ	FRIGOBAR	3,968
IIC-FRIGO-02-JRZ	FRIGOBAR	3,527
IIC-CAF01-JRZ	CAFETERA	797
IIC-MOBYEC-ADAK-01	Aire Adak Nix 22 litros	2,799.00
IIC-MOBYEC-ADAK-02	Aire Adak Nix 22 litros	2,799.00
IIC-MOBYEQ-MICRO-02	Homo de microondas MABE	2,049.00

Herramientas Maquinas-Herramienta

IIC-MOBYEQ-LIJADORA-01	Lijadora 1/4 de hoja 15000 op	577
IIC-MOBYEQ-DIABLO-01	Diablo bodega iharsa90-3-300 kg	799
IIC-BAND01-JRZ	Banda con meca	265
IIC-BAND02	Banda con meca	265

IIC-BANDA03	Banda con meca	200
IIC-CRC-01	Cruceta	300
Software		
	Software	1,700
Derechos de autor		
	Derechos de autor	5,692
	Derechos de autor	191
	Derechos de autor	1,808
	Derechos de autor	130
	Derechos de autor	130
	Derechos de autor	355
Licencias		
	Licencias	1,630
	Licencias	117
	Licencias	1,747
	Licencias Corpus Facturación	3,180
	Licencia Blue Jeans	10,378
	Licencia INDETEC	52,000


 Dra. Lisbelly Domínguez Ruvalcaba
 Directora General


 A.R.H. Paola Guadalupe Leyva García
 Jefa del Departamento Administrativo


Cuenta Pública
Relación de Bienes Inmuebles que Componene el Patrimonio
Del 1 de Enero al 31 de Diciembre de 2019
(Pesos)

Ente Público: INSTITUTO DE INNOVACIÓN Y COMPETITIVIDAD

Poder Ejecutivo: PARAESTATALES

Código	Descripción del Bien Inmueble	Valor en libros
	NO APLICA, ESTE INSTITUTO NO CUENTA CON BIENES INMUEBLES	0

Bajo protesta de decir la verdad declaramos que los Estados Financieros y sus Notas son razonablemente correctos y responsabilidad del emisor.


Dra. Lisbelly Domínguez Ruvalcaba
Directora General


M.A.R.H. Paola Guadalupe Leyva García
Jefa del Departamento Administrativo

GOBIERNO DEL ESTADO DE CHIHUAHUA
SEGUIMIENTO A LAS METAS DEL PROGRAMA OPERATIVO ANUAL
Cierre Anual 2019

Urea Acad. Zocora 11/12/2019
Hojas No. 1 de 3
Fecha Impresión: 20/11/2020
04:24:27

423 INSTITUTO DE INNOVACION Y COMPETITIVIDAD

2560219 / E.20774 SOCIALIZACIÓN DE LA CIENCIA 2019 / ECONOMÍA, INNOVACIÓN, DESARROLLO SUSTENTABLE Y EQUILIBRIO REGIONAL

DEFINICIÓN DEL PROGRAMA: INNOVACIÓN · REFORMA DEL PODER · PARTICIPACIÓN CIUDADANA Y DEMOCRACIA EFECTIVA

Propiciar en las ciudades la socialización y apropiación del conocimiento para fortalecer en el Estado a través de diversas modalidades de comunicación y eventos.

Población	Beneficiarios			
	Mujeres	Hombres	Total	
REFERENCIA				
OBJETIVO	946,778	521,825	1,468,603	
POSTERGADA	59,589	65,988	125,577	
POTENCIAL	886,739	789,949	1,676,688	
	886,739	855,937	1,742,676	

Recursos del Programa			
Presupuesto Autorizado	Presupuesto Modificado	Gasto	Variación Presupuesto Modificado vs Cierre
3,108,296	5,654,806	4,005,809	1,648,997

ALBERCACIÓN

Eje	E13	Mejora con Educación de Calidad	Albercación al Plan Nacional de Desarrollo
Tema	06	Ciencia, Tecnología e Innovación	
Subtema	00	Ciencia, Tecnología e Innovación	
Objetivo	001	Fomentar el desarrollo científico, tecnológico y la innovación planeada para el progreso económico y social sostenible	
Estrategia			
Línea de Acción			

Eje	E2	Economía, Innovación, Desarrollo Sustentable y Equilibrio Regional	Albercación al Plan Estatal de Desarrollo
Tema	01	Industria, Comercio Exterior e Innovación	
Subtema	01	Fomento a la competitividad e innovación	
Objetivo	01	Incrementar la competitividad y productividad de las empresas y del sector productivo en el estado mediante procesos de innovación e integración de tecnología avanzada.	
Estrategia			
Línea de Acción			

Programa	P50	Programa Sectorial de Innovación y Desarrollo Económico 2017-2021	Albercación a Programas de Mediano Plazo
Tema	03	Innovación y Competitividad	
Subtema	00	Innovación y Competitividad	
Objetivo	02	Fomento a la investigación científica y la formación de recurso humano altamente especializado	
Estrategia	02	Fortalecer las capacidades de investigación, innovación y desarrollo tecnológico de las instituciones educativas, empresas, emprendedores e investigadores para ampliar la base de patentes y la cultura de investigación e innovaciones tecnológicas	
Línea de Acción			

FUENTES DE FINANCIAMIENTO

Código	Fuente	Origen	Porcentaje	Autorizado	Modificado	Gasto	Variación
1120105	RECURSOS DEL ESTADO 2019	ESTATAL	77.06	2,170,424	0	1,328,149	1,328,149
1270110	FINANCIAMIENTO INTERNO 2019	ESTATAL	0.00	0	0	0	0
1409010	INGRESOS PROPIOS DE ENTIDADES PARA ESTATALES 2019	INGRESOS PROPIOS	0.00	0	0	0	0
1409019	INGRESOS PROPIOS DE ENTIDADES PARA ESTATALES 2019	INGRESOS PROPIOS	28.94	813,470	0	2,763,996	-2,763,996
7409010	INGRESOS PROPIOS DE ENTIDADES PARA ESTATALES 2019	INGRESOS PROPIOS	0.00	0	0	0	0

OTRAS FUENTES DE FINANCIAMIENTO

Código	Fuente	Programa	Origen	Porcentaje	Autorizado	Modificado	Gasto	Variación
1321010	FONDO GENERAL DE PARTICIPACIONES 2019							
2567010	REASIGNACIONES DE RECURSOS FEDERALES CONSEJO NACIONAL DE CIENCIA Y TECNOLOGIA 2019	2560219	FEDERAL	0.00	0	0	0	0
2557010	REASIGNACIONES DE RECURSOS FEDERALES CONSEJO NACIONAL DE CIENCIA Y TECNOLOGIA 2019	2560219	FEDERAL	0.00	0	0	0	0
2567019	REASIGNACIONES DE RECURSOS FEDERALES CONSEJO NACIONAL DE CIENCIA Y TECNOLOGIA 2019		FEDERAL	0.00	0	1,168,764	-1,168,764	
2567019	REASIGNACIONES DE RECURSOS FEDERALES CONSEJO NACIONAL DE CIENCIA Y TECNOLOGIA 2019		FEDERAL	9.90	0	1,315,513	-1,315,513	
2567019	REASIGNACIONES DE RECURSOS FEDERALES CONSEJO NACIONAL DE CIENCIA Y TECNOLOGIA 2019		FEDERAL	0.00	0	0	0	

GOBIERNO DEL ESTADO DE CHIHUAHUA
SEGUIMIENTO A LAS METAS DEL PROGRAMA OPERATIVO ANUAL
Cierre Anual 2019

Ultima Actualización: 31/10/2019
Hoja No. 2 de 7
Fecha Imprimir: 20/11/2019
Página No. 7

433-INSTRUTO DE INNOVACIÓN Y COMPETITIVIDAD

206219 / E20114 - SOCIALIZACIÓN DE LA CIENCIA 2019 / ECONOMÍA, INNOVACIÓN, DESARROLLO SUSTENTABLE Y EQUILIBRIO REGIONAL - INNOVACIÓN - REFORMA DEL PODER, PARTICIPACIÓN CIUDADANA Y DEMOCRACIA EFECTIVA

Referencia	Resumen Narrativo	Presupuesto Modificado	Gasto Acumulado	% Gto vs. Mto	Meta del Objetivo			Avance Acumulado Anual de la Meta del Objetivo			Meta de Beneficiarios						
					Unidad de Medida	Valor Reprogramado	Clasificación	Valor Logrado	% Logr. vs. Repr.	Justificación	Tipo	Valor		% Logr. vs. Repr.		Justificación	
												Reprogramado	Logrado	Mujeres	Hombres		
CP01	Revista digital publicada.	2,242,259	1,306,717	58%	Revistas publicadas	2.00	ACUMULADO	0.00	0%	CON FECHA DEL 22 DE NOVIEMBRE SE AUTORIZO USAR EL NUEVO NOMBRE DE RAKE.	Personas etnoétnicas	1,000	0	0%	0	0	CON FECHA DEL 22 DE NOVIEMBRE SE AUTORIZO USAR EL NUEVO NOMBRE DE RAKE.
CP101	Edición de la revista digital	2,149,686	1,229,286	57%	Ediciones o girales	2.00	ACUMULADO	0.00	0%	CON FECHA DEL 22 DE NOVIEMBRE SE AUTORIZO USAR EL NUEVO NOMBRE DE RAKE.							
CP202	Resocialización de la información de la revista digital	92,660	80,431	87%	Avance de contenido	7.00	ACUMULADO	0.00	0%	CON FECHA DEL 22 DE NOVIEMBRE SE AUTORIZO USAR EL NUEVO NOMBRE DE RAKE.							
CP2	Programa de Sabados Innova realizado.	1,872,719	1,375,143	67%	Personas atendidas	18,913.00	ACUMULADO	18,913.00	100%	EN EL MES DE DICIEMBRE POR TEMPORADA VACACIONAL NO SE REALIZARON ACTIVIDADES.	Personas atendidas	18,913	18,913	100%	10,739	9,174	EN EL MES DE DICIEMBRE POR TEMPORADA VACACIONAL NO SE REALIZARON ACTIVIDADES.
CP201	Ejecución de Programa de Sabados Innova	1,883,381	1,231,630	65%	Eventos	47.00	ACUMULADO	42.60	100%	EN EL MES DE DICIEMBRE POR TEMPORADA VACACIONAL NO SE REALIZARON ACTIVIDADES.							
CP202	Organización del Programa de Sabados Innova	38,338	43,513	91%	Instalaciones	15.70	ACUMULADO	45.50	190%	EN EL MES DE DICIEMBRE POR TEMPORADA VACACIONAL NO SE REALIZARON ACTIVIDADES.							
CP3	Semana Nacional de Ciencia y Tecnología realizada.	3,733,548	2,691,978	95%	Asistentes	125,977.00	ACUMULADO	8,334.00	7%	EN EL MES DE DICIEMBRE POR TEMPORADA VACACIONAL NO SE REALIZARON ACTIVIDADES.	Asistentes	125,977	8,334	7%	4,827	3,507	EN EL MES DE DICIEMBRE POR TEMPORADA VACACIONAL NO SE REALIZARON ACTIVIDADES.
CP301	Ejecución de la Semana Nacional de Ciencia y Tecnología	3,292,348	3,272,378	99%	Eventos	308.00	ACUMULADO	37.00	12%	EN EL MES DE DICIEMBRE POR TEMPORADA VACACIONAL NO SE REALIZARON ACTIVIDADES.							
CP302	Coordinación de la Semana Nacional de Ciencia y Tecnología	441,200	419,600	100%	Instalaciones	25.00	ACUMULADO	20.00	80%	EN EL MES DE DICIEMBRE POR TEMPORADA VACACIONAL NO SE REALIZARON ACTIVIDADES.							
CP4	Feria Nacional de Ciencias e Ingenierías realizada.	256,388	252,368	99%	Proyectos	69.00	ACUMULADO	57.00	95%	EN EL MES DE DICIEMBRE POR TEMPORADA VACACIONAL NO SE REALIZARON ACTIVIDADES.	Personas registradas	60	57	95%	25	32	EN EL MES DE DICIEMBRE POR TEMPORADA VACACIONAL NO SE REALIZARON ACTIVIDADES.
CP401	Participación en la Feria Nacional de Ciencias e Ingenierías	44,000	43,400	99%	Proyectos	5.00	ACUMULADO	2.00	40%	EN EL MES DE DICIEMBRE POR TEMPORADA VACACIONAL NO SE REALIZARON ACTIVIDADES.							
CP402	Organización de la Feria Estatal de Ciencias e Ingenierías	212,388	209,568	99%	Proyectos	70.90	ACUMULADO	57.00	81%	EN EL MES DE DICIEMBRE POR TEMPORADA VACACIONAL NO SE REALIZARON ACTIVIDADES.							
CP5	Feria de Innovación Tecnológica realizada.	215,132	214,792	98%	Proyectos	3.00	ACUMULADO	5.00	167%	EN EL MES DE DICIEMBRE POR TEMPORADA VACACIONAL NO SE REALIZARON ACTIVIDADES.	Participantes	0	33	1,100%	15	18	EN EL MES DE DICIEMBRE POR TEMPORADA VACACIONAL NO SE REALIZARON ACTIVIDADES.
CP501	Ejecución de la Feria de Innovación Tecnológica	209,837	206,192	98%	Proyectos	19.00	ACUMULADO	33.00	100%	EN EL MES DE DICIEMBRE POR TEMPORADA VACACIONAL NO SE REALIZARON ACTIVIDADES.							
CP502	Organización de la Feria de Innovación Tecnológica	5,295	4,600	88%	Proyectos	1.00	ACUMULADO	2.00	200%	EN EL MES DE DICIEMBRE POR TEMPORADA VACACIONAL NO SE REALIZARON ACTIVIDADES.							
CP6	Talleres de la Feria Infantil y Juvenil de Ciencia y Artes realizados.	44,723	27,200	61%	Asistentes	1,800.00	ACUMULADO	600.00	64%	EN EL MES DE DICIEMBRE POR TEMPORADA VACACIONAL NO SE REALIZARON ACTIVIDADES.	Asistentes	1,800	600	60%	260	340	EN EL MES DE DICIEMBRE POR TEMPORADA VACACIONAL NO SE REALIZARON ACTIVIDADES.

GOBIERNO DEL ESTADO DE CHIHUAHUA
SEGUIMIENTO A LAS METAS DEL PROGRAMA OPERATIVO ANUAL
Cierre Anual 2019

Ultimo Actualizacion: 31/12/2019
Pag. No. 3 de 7
Fecha Impresión: 09/01/2020
RSR-0201911_3

433-INSTITUTO DE INNOVACION Y COMPETITIVIDAD
22M0219 / E0774 SOCIALIZACION DE LA CIENCIA 2019 / ECONOMIA, INNOVACION, DESARROLLO SOSTENTABLE Y EQUILIBRIO REGIONAL - INNOVACION - REFORMA DEL PODER, PARTICIPACION CIUDADANA Y DEMOCRACIA EFECTIVA

CD	Descripción	Presupuesto	Realizado	%	Actividad	Presupuesto	Realizado	%	Actividad	Presupuesto	Realizado	%	Actividad
CD0	Talleres de la Fama Infantil y Juvenil de Ciencia y Artes realizados.	44,323	27,300		Asistentes	1,800.00	ACUMULADO	608.00	66%	EVENTO REALIZADO EN EL MES DE MAYO.			
CD001	Replicación de la Fama Infantil y Juvenil de Ciencia y Artes.	37,273	23,300	63%	Actividades	10.00	ACUMULADO	10.00	100%	EVENTO REALIZADO EN EL MES DE MAYO.			
CD002	Organización de la Fama Infantil y Juvenil de Ciencia y Artes.	7,450	4,000	54%	Instalaciones	5.00	ACUMULADO	5.00	100%	EVENTO REALIZADO EN EL MES DE MAYO.			
	Total	8,464,805	6,805,906	80%					86%				227%

Atribución de Diferencia de Avance con Respecto a las Metas Programadas

Nota.- Información Financiera no definitiva, aun no se refleja el Cierre Anual 2019

GOBIERNO DEL ESTADO DE CHIHUAHUA
SEGUIMIENTO A LAS METAS DEL PROGRAMA OPERATIVO ANUAL
Cierre Anual 2019

Urea Actualización: 31/12/2019
Hoja No: 4 de 7
Fecha Impresión: 20/01/2020
Página: 0 de 1

429-INSTITUTO DE INNOVACION Y COMPETITIVIDAD

209319 / E2974 CIENCIA, TECNOLOGIA E INNOVACION 2019 / ECONOMIA, INNOVACION, DESARROLLO SUSTENTABLE Y EQUILIBRIO REGIONAL - INNOVACION - REFORMA DEL PODER, PARTICIPACION CIUDADANA Y DEMOCRACIA EFECTIVA

Definición del Programa

Apoyar el desarrollo científico y tecnológico estatal de los investigadores de empresas, centros de investigación y personal técnico, mediante el financiamiento de proyectos de investigación científica y tecnológica, así como fortalecimiento de los recursos humanos dedicados a la investigación.

Población	Tipo	Beneficiarios		
		Mujeres	Hombres	Total
REFERENCIAL	Ciudadanos	946,120	971,925	1,968,643
POTENCIAL	Ciudadanos	946,978	971,175	1,967,153
POS-GRUADA	Ciudadanos	946,978	970,175	1,965,153
OBJETIVO	Investigadores de empresas, centros de investigación y personal técnico	1,000	1,000	2,000

Recursos del Programa			
Presupuesto Autorizado	Presupuesto Modificado	Gasto	Variación Presupuesto Modificado vs Gasto
4,741,142	14,967,638	12,494,705	2,602,932

ALINEACIÓN

Alineación al Plan Nacional de Desarrollo

Eje	N3	Mejora con Equilibrio de Calidad
Meta	04	Ciencia, Tecnología e Innovación
Submeta	00	Ciencia, Tecnología e Innovación
Objetivo	001	Mayor del desarrollo científico, tecnológico y la innovación pilares para el progreso económico y social sustentable.
Estrategia		
Línea de Acción		

Alineación al Plan Estatal de Desarrollo

Eje	E2	Economía, Innovación, Desarrollo Sustentable y Equilibrio Regional
Meta	..	
Submeta	..	
Objetivo	02	Incrementar la competitividad y productividad de las empresas y del sector productivo en el estado mediante procesos de innovación e integración de tecnología avanzada
Estrategia	01	Fomentar la investigación aplicada y la formación y desarrollo del talento especializado.
Línea de Acción		

FUENTES DE FINANCIAMIENTO

Clave	Fuente	Origen	Porcentaje	Autorizado	Modificado	Gasto	Variación
111019	RECURSOS DEL EJERCIZO 2019	ESTATAL	84.46	3,427,935	0	2,137,042	-2,137,042
121119	FINANCIAMIENTO INTERNO 2019	ESTATAL	0.00	0	0	0	0
1489618	INGRESOS PROPIOS DE ENTIDADES PARAESTATALES 2019	INGRESOS PROPIOS	0.00	0	0	10,214,605	-10,214,605
1489619	INGRESOS PROPIOS DE ENTIDADES PARAESTATALES 2019	INGRESOS PROPIOS	15.69	656,670	0	0	0
1489619	INGRESOS PROPIOS DE ENTIDADES PARAESTATALES 2019	INGRESOS PROPIOS	0.00	0	0	113,058	-113,058

OTRAS FUENTES DE FINANCIAMIENTO

Clave	Fuente	Programa	Origen	Porcentaje	Autorizado	Modificado	Gasto	Variación
1527819	FONDO GENERAL DE PARTICIPACIONES 2019		FEDERAL	0.00	0	0	0	0
2557819	REASIGNACIONES DE RECURSOS FEDERALES CONSEJO NACIONAL DE CIENCIA Y TECNOLOGIA 2019	209318	FEDERAL	0.00	0	0	0	0
2557819	REASIGNACIONES DE RECURSOS FEDERALES CONSEJO NACIONAL DE CIENCIA Y TECNOLOGIA 2019	CIENCIA, TECNOLOGIA E INNOVACION 2019	FEDERAL	0.00	0	0	0	0

Gobierno del Estado de Chihuahua
SEGUIMIENTO A LAS METAS DEL PROGRAMA OPERATIVO ANUAL
Cierre Anual 2019

Última Actualización: 31/12/2019
Hoja No. 5 de 7
Fecha de impresión: 20/01/2020
#Número de...

425-INSTITUTO DE INNOVACIÓN Y COMPETITIVIDAD

ZEMETA / EDIRTA - CIENCIA, TECNOLOGÍA E INNOVACIÓN 2019 / ECONOMÍA, INNOVACIÓN, DESARROLLO SUSTENTABLE Y EQUILIBRIO REGIONAL - INNOVACIÓN - REFORMA DEL PODER, PARTICIPACIÓN CIUDADANA Y DEMOCRACIA EFECTIVA

FIN Contribuir al desarrollo de investigaciones científicas y tecnológicas en el estado, a través de apoyos para la realización de proyectos de investigación. PROPOSITO Los investigadores de empresas, centros de investigación y personas físicas se ven beneficiados con los apoyos para el desarrollo científico, tecnológico y de innovación en el estado.

Referencia	Resumen Narrativa	Presupuesto Modificado	Gasto Acumulado	% Gastos Hechos	Meta del Objetivo			Avance Acumulado Anual de la Meta del Objetivo			Meta de Beneficiarios		Avance Acumulado Anual de la Meta de Beneficiarios				
					Unidad de Medida	Valor Programado	Clasificación	Valor Logrado	% Logrado Sup.	Justificación	Tipo	Valor Programado	Valor Logrado	% Logrado Sup.	Mujeres	Hombres	Justificación
C01	Becas otorgadas	5,712,811	3,915,736	69%	Convocatorias	2.00	ACUMULADO	1.00	50%	LA CONVOCATORIA DE BECAS AL EXTRANJERO CERRÓ EN EL MES DE MAYO SE LES OTORGARON BECAS A 19 JOVENES CUATRO PARA DOCTORADOS Y EL RESTO PARA MAESTRIAS.	Participantes	65	77	171%	24	43	LA CONVOCATORIA DE BECAS AL EXTRANJERO CERRÓ EN EL MES DE MAYO SE LES OTORGARON BECAS A 19 JOVENES CUATRO PARA DOCTORADOS Y EL RESTO PARA MAESTRIAS.
C0101	Convocatoria de Becas al extranjero	4,000,877	2,203,703	55%	Becas	40.00	ACUMULADO	19.00	48%	LA CONVOCATORIA DE BECAS AL EXTRANJERO CERRÓ EN EL MES DE MAYO SE LES OTORGARON BECAS A 19 JOVENES CUATRO PARA DOCTORADOS Y EL RESTO PARA MAESTRIAS.							
C0102	Convocatoria de jóvenes Maestros y Doctores a industria	1,712,033	1,712,033	100%	Becas	5.00	ACUMULADO	0.00	0%	EL PROGRAMA CANCELADO POR CONACYT							
C02	Programa Chihuahua Innova realizado.	1,687,335	1,048,321	61%	Proyectos	60.08	ACUMULADO	10.08	17%	SE LLEVO A CABO LOS DIAS 14 Y 15 DE NOVIEMBRE EN SU SEGUNDA EDICION.	Participantes	60	10	17%	5	5	SE LLEVO A CABO LOS DIAS 14 Y 15 DE NOVIEMBRE EN SU SEGUNDA EDICION.
C0201	Evaluación de proyectos del programa Chihuahua Innova	1,576,786	1,019,262	61%	Proyectos	300.00	ACUMULADO	150.00	50%	SE LLEVO A CABO LOS DIAS 14 Y 15 DE NOVIEMBRE EN SU SEGUNDA EDICION.							
C0202	Publicación de la convocatoria del Programa Chihuahua Innova	28,569	20,569	100%	Convocatorias por correo	1.00	ACUMULADO	1.00	100%	SE LLEVO A CABO LOS DIAS 14 Y 15 DE NOVIEMBRE EN SU SEGUNDA EDICION.							
C03	Programa de Estimulos a la Innovación.	6,565,862	5,348,862	100%	Proyectos	9.00	ACUMULADO	0.00	0%	PROGRAMA CANCELADO POR CONACYT	Participantes	9	0	0%	0	0	PROGRAMA CANCELADO POR CONACYT
C0301	Evaluación de proyectos del programa de Estimulos a la Innovación	108,742	101,542	94%	Proyectos	10.00	ACUMULADO	0.00	0%	PROGRAMA CANCELADO POR CONACYT							
C0302	Publicación de la convocatoria del Programa de Estimulos a la Innovación.	6,447,121	6,447,121	100%	Convocatorias auto-cargas	1.00	ACUMULADO	0.00	0%	PROGRAMA CANCELADO POR CONACYT							
C04	Programa de Apoyo al Financiamiento de Proyectos de Investigación e Innovación Tecnológica	1,001,520	939,870	94%	Proyectos	12.00	ACUMULADO	12.00	100%	5 PROGRAMAS APOYADOS 3 SE ENCUENTRAN OPERANDO Y AUN NO SE CUENTAN CON RESULTADOS, LOS CUALES COORDINACIÓN DEL CITA, COORDINACIÓN DEL CIA Y MEX ROBOTIC, SOLO EL PREMIO EL PREMIO ESTATAL DE CIENCIA Y TECNOLOGIA Y BORDER TECH CUENTAN CON RESULTADOS.	Participantes	12	7	58%	3	4	5 PROGRAMAS APOYADOS 3 SE ENCUENTRAN OPERANDO Y AUN NO SE CUENTAN CON RESULTADOS, LOS CUALES COORDINACIÓN DEL CITA, COORDINACIÓN DEL CIA Y MEX ROBOTIC, SOLO EL PREMIO ESTATAL DE CIENCIA Y TECNOLOGIA Y BORDER TECH CUENTAN CON RESULTADOS.
C0401	Asignación de recursos otorgados del programa de Apoyo al Financiamiento de Proyectos de Investigación e Innovación Tecnológica	287,156	285,356	99%	Proyectos	10.00	ACUMULADO	12.00	120%	5 PROGRAMAS APOYADOS 3 SE ENCUENTRAN OPERANDO Y AUN NO SE CUENTAN CON RESULTADOS, LOS CUALES COORDINACIÓN DEL CITA, COORDINACIÓN DEL CIA Y MEX ROBOTIC, SOLO EL PREMIO ESTATAL DE CIENCIA Y TECNOLOGIA Y BORDER TECH CUENTAN CON RESULTADOS.							
C0402	Democratización de Programa Apoyo al Financiamiento de Proyectos de Investigación e Innovación Tecnológica	714,373	673,720	94%	Convocatorias auto-cargas	2.00	ACUMULADO	2.00	100%	LA CONVOCATORIA DE PREMIO DE CIENCIA Y TECNOLOGIA A LOS DEMAS FUERON POR ADJUDICACION DIRECTA.							
		Total	14,967,638	12,484,705	83%				49%					62%			

Justificación de Diferencia de Avance con Respecto a las Metas Programadas:

Nota: Información Financiera no definitiva, aún no se refleja el Cierre Anual 2019

GOBIERNO DEL ESTADO DE CHIHUAHUA
SEGUIMIENTO A LAS METAS DEL PROGRAMA OPERATIVO ANUAL
Cierre Anual 2019

Última Actualización: 31/12/2019
Hoja No. 6 de 7
Fecha Impresión: 28/01/2020
Página No. 4

428-INSTITUTO DE INNOVACIÓN Y COMPETITIVIDAD

260618 / E2074 VINCULACIÓN CIENTÍFICA Y TECNOLÓGICA 2019 / ECONOMÍA, INNOVACIÓN, DESARROLLO SUSTENTABLE Y EQUILIBRIO REGIONAL - INNOVACIÓN - REFORMA DEL PODER, PARTICIPACIÓN CIUDADANA Y DEMOCRACIA EFECTIVA

Definición del Programa

Reservar y administrar el saber científico y tecnológico que realizan los investigadores y tecnólogos en el territorio estatal, así como su transferencia en el Sistema Estatal de Investigación, a través del Plan Estatal de Ciencia y Tecnología, Convocatorias y Publicaciones.

Referencia	Tipo	Beneficiarios			
		Mujeres	Hombres	Total	
REFERENCIA	Ciudadanos	945,720	921,525	1,868,853	
POTENCIAL	Ciudadanos	946,462	924,281	1,867,143	
POSTERGADE	Ciudadanos	945,742	920,601	1,866,743	
OBJETIVO	LMI y los investigadores y tecnólogos	320	650	1,000	
Recursos del Programa					
Presupuesto Autorizado		Presupuesto Modificado		Gasto	Variación Presupuesto Mes Estado vs Queda
748,705		2,332,713		1,925,154	412,560

ALINEACIÓN

Alineación al Plan Nacional de Desarrollo

Eje	N3	Misión con Equilibrio de Calidad
Tema	04	Ciencia, Tecnología e Innovación
Subtema	06	Ciencia, Tecnología e Innovación
Objetivo	001	Hacer del desarrollo científico, tecnológico y la innovación pilares para el progreso económico y social sustentable.
Estrategia		
Línea de Acción		

Alineación al Plan Estatal de Desarrollo

Eje	03	Economía, Innovación, Desarrollo Sustentable y Equilibrio Regional
Tema
Subtema
Objetivo	02	Incrementar la competitividad y productividad de las empresas y del sector productivo en el estado mediante procesos de innovación e integración de tecnología avanzada
Estrategia	01	Fomentar la investigación aplicada y la formación y desarrollo del talento especializado
Línea de Acción		

Alineación a Programas de Mediano Plazo

Programa	P50	Programa Sectorial de Innovación y Desarrollo Económico 2017-2021
Tema	3	Innovación y Competitividad
Subtema	00	Innovación y Competitividad
Objetivo	02	Fomentar la investigación científica y la formación de recurso humano altamente especializado
Estrategia	02	Fortalecer las capacidades de investigación, innovación y desarrollo tecnológico de las instituciones educativas, empresas, emprendedores e investigadores para ampliar la base de patentes y la cultura de investigación e innovación tecnológica.
Línea de Acción		

FUENTES DE FINANCIAMIENTO

Código	Fuente	Origen	Porcentaje	Autorizado	Modificado	Gasto	Variación
112010	RECURSOS DEL ESTADO 2019	ESTATAL	100.00	726,533	0	736,769	-338,768
1249100	FINANCIAMIENTO EFEMPO 2019	ESTATAL	0.00	0	0	0	0
140904	INGRESOS PROPIOS DE ENTIDADES PARAESTATALES 2018	INGRESOS PROPIOS	0.00	0	0	1,561,765	-1,561,765
140905	INGRESOS PROPIOS DE ENTIDADES PARAESTATALES 2019	ESTATAL	0.00	0	0	0	0
140906	INGRESOS PROPIOS DE ENTIDADES PARAESTATALES 2019	INGRESOS PROPIOS	0.00	0	0	0	0

OTRAS FUENTES DE FINANCIAMIENTO

Código	Fuente	Programa	Origen	Porcentaje	Autorizado	Modificado	Gasto	Variación
1621610	FONDO GENERAL DE PARTICIPACIONES 2019		FEDERAL	0.00	0	0	0	0
2567018	REASIGNACIONES DE RECURSOS FEDERALES CONSEJO NACIONAL DE CIENCIA Y TECNOLOGIA 2019	260618 VINCULACIÓN CIENTÍFICA Y TECNOLÓGICA 2018	FEDERAL	0.00	0	0	20,600	-20,600
2567019	REASIGNACIONES DE RECURSOS FEDERALES CONSEJO NACIONAL DE CIENCIA Y TECNOLOGIA 2019		FEDERAL	0.00	0	0	0	0

GOBIERNO DEL ESTADO DE CHIHUAHUA
SEGUIMIENTO A LAS METAS DEL PROGRAMA OPERATIVO ANUAL
Cierre Anual 2019

Ultima Actualización: 31/12/2019
Hoja No. 7 de 7
Fecha Impresión: 20/01/2020
pasechihua

42-INSTITUTO DE INNOVACIÓN Y COMPETITIVIDAD

2896479 / E20774 VINCULACIÓN CIENTÍFICA Y TECNOLÓGICA 2019 / ECONOMÍA, INNOVACIÓN, DESARROLLO SUSTENTABLE Y EQUILIBRIO REGIONAL - INNOVACIÓN - REFORMA DEL PODER, PARTICIPACIÓN CIUDADANA Y DEMOCRACIA EFECTIVA

Referencia	Resumen Narrativo	Presupuesto Modificado	Costo Acumulado	% GOb. vs MODIF.	Meta del Objetivo			Avance Acumulado Anual de la Meta del Objetivo			Meta de Beneficiarios		Avance Acumulado Anual de la Meta de Beneficiarios				
					Unidad de Medida	Valor Reprogramado	Clasificación	Valor Logrado	% Log. vs Repr.	Justificación	Tipo	Valor Reprogramado	Valor Logrado	% Log. vs Repr.	Mujeres	Hombres	Justificación
<p>FR Continúa a promover el conocimiento científico a través del reconocimiento a los investigadores (del) la vinculación entre las distintas ciencias y el impulso a la cultura de la propiedad intelectual</p>																	
C01	Plataforma del Sistema Estatal de Investigadores	1,007,614	756,503	75%	Investigadores	793.00	ACUMULADO	764.00	100%	ACTUALMENTE SE ENCUENTRA LA PLATAFORMA ACCESIBLE POR MEDIO DEL PORTAL WEB WWW.IIC.COM.MX YA QUE EL PUBLICO OBJETIVO Y LAS ESPECIFICACIONES TÉCNICAS DE LA APLICACION MOVIL DE CHIHUAHUA INNOVA SON DIFERENTES A LAS DEL SISTEMA DE INVESTIGADORES SE COMENSARA CON LA PROMOCION PARA QUE SE LLEVE A CABO EL REGISTRO POR MEDIO DE LA PLATAFORMA WEB	Investigadores	705	768	109%	248	520	ACTUALMENTE SE ENCUENTRA LA PLATAFORMA ACCESIBLE POR MEDIO DEL PORTAL WEB WWW.IIC.COM.MX YA QUE EL PUBLICO OBJETIVO Y LAS ESPECIFICACIONES TÉCNICAS DE LA APLICACION MOVIL DE CHIHUAHUA INNOVA SON DIFERENTES A LAS DEL SISTEMA DE INVESTIGADORES SE COMENSARA CON LA PROMOCION PARA QUE SE LLEVE A CABO EL REGISTRO POR MEDIO DE LA PLATAFORMA WEB
C0101	Actualización de la plataforma del Sistema Estatal de Investigadores	1,007,614	756,503	75%	Code	3,000.00	ACUMULADO	3,000.00	100%	ACTUALMENTE SE ENCUENTRA LA PLATAFORMA ACCESIBLE POR MEDIO DEL PORTAL WEB WWW.IIC.COM.MX YA QUE EL PUBLICO OBJETIVO Y LAS ESPECIFICACIONES TÉCNICAS DE LA APLICACION MOVIL DE CHIHUAHUA INNOVA SON DIFERENTES A LAS DEL SISTEMA DE INVESTIGADORES SE COMENSARA CON LA PROMOCION PARA QUE SE LLEVE A CABO EL REGISTRO POR MEDIO DE LA PLATAFORMA WEB							
C02	Premio Estatal de Ciencia realizado	1,050,673	696,969	65%	Investigadores	6.00	ACUMULADO	3.00	50%	LA PREMIAACION SE LLEVO A CABO EL DIA 4 DE AGOSTO EN LA CIUDAD DE CHIHUAHUA	Investigadores	0	3	50%	1	2	LA PREMIAACION SE LLEVO A CABO EL DIA 4 DE AGOSTO EN LA CIUDAD DE CHIHUAHUA
C0201	Convocatoria del Premio Estatal de Ciencia	1,050,673	696,969	65%	Investigadores participantes	34.00	ACUMULADO	34.00	100%	LA PREMIAACION SE LLEVO A CABO EL DIA 6 DE AGOSTO EN LA CIUDAD DE CHIHUAHUA							
C03	Talleres de la cultura de la propiedad intelectual realizadas.	275,425	267,662	97%	Participantes	290.00	ACUMULADO	213.00	107%	EN EL MES DE NOVIEMBRE SE REALIZARON DOS TALLERES EN LOS MUNICIPIOS DE JUAREZ Y NUEVO CASAS GRANDES	Participantes	208	316	150%	90	126	EN EL MES DE NOVIEMBRE SE REALIZARON DOS TALLERES EN LOS MUNICIPIOS DE JUAREZ Y NUEVO CASAS GRANDES
C0301	Organización de talleres de propiedad intelectual	275,425	267,662	97%	Talleres	10.00	ACUMULADO	10.00	100%	EN EL MES DE NOVIEMBRE SE REALIZARON DOS TALLERES EN LOS MUNICIPIOS DE JUAREZ Y NUEVO CASAS GRANDES							
Total		2,333,713	1,921,154	83%					84%								85%

Justificación de Diferencia de Avance con Respecto a las Metas Programadas

Nota - Información Financiera no definitiva, aún no se refleja el Cierre Anual 2019

**GOBIERNO DEL ESTADO DE CHIHUAHUA
SEGUIMIENTO DE METAS DE INDICADORES
Presentados al Honorable Congreso del Estado
Cierre Anual 2019**

Última Actualización 31/12/2019

Hoja No. 1 de 6

PRBREP104

429 INSTITUTO DE INNOVACIÓN Y COMPETITIVIDAD

ED06218E-20714 - SOCIALIZACIÓN DE LA CIENCIA 2019 ECONOMÍA, INNOVACIÓN, DESARROLLO SUSTENTABLE Y EQUILIBRIO REGIONAL INNOVACIÓN, REFORMA DEL PODER PARTICIPACIÓN CIUDADANA Y EFICIENCIA

Definición del programa	DATOS DEL PROGRAMA			
	Beneficiarios			
Promover en los ciudadanos la socialización y apropiación del conocimiento científico generado en la entidad, a través de distintos medios de comunicación y eventos	Población	Tipo	M	H
	OBJETIVO	Ciudadanos	59,989	65,988
	Total			
	125,977			
Recursos del Programa				
	Presupuesto Autorizado	Presupuesto Modificado	Gasto	Variación Presup. Modificado vs Gasto
	3,108,298	8,464,806	6,805,909	1,658,897

ALINEACIÓN	
Alineación al Plan Estatal de Desarrollo	
Eje Tema Subtema Objetivo Estrategia Línea de Acción	E2 Economía, Innovación, Desarrollo Sustentable y Equilibrio Regional -- -- 02 Incrementar la competitividad y productividad de las empresas y del sector productivo en el estado mediante procesos de innovación e integración de tecnología avanzada. 01 Fomentar la investigación aplicada y la formación y desarrollo del talento especializado.

Nivel	Resumen Narrativo
PROPOSITO	Los ciudadanos se ven beneficiados al impulsar la socialización y apropiación del conocimiento científico en la entidad

Nombre del Indicador	Descripción del Indicador	Fórmula	Descripción de la Fórmula	Unidad de Medida	Tipo	Dimensión	Frecuencia
Variación porcentual de ciudadanos beneficiados	Mide la variación porcentual de ciudadanos beneficiados del año actual contra el año inmediato anterior	$((NIBE2019/NIBE2018) - 1) * 100$	NIBE2019= Ciudadanos beneficiados en el año actual 2019 NIBE2018= Ciudadanos beneficiados en el año anterior 2018	Variación Porcentual	ESTRATEGICO	EFICACIA	ANUAL

Línea Base y Meta del Indicador						
Frecuencia	Descripción de las Variables	Unidad de Medida	Valor Inicial	Valor Programado	Línea Base	Meta
ANUAL	NIBE2019 - Ciudadanos beneficiados en el año actual 2019	Ciudadanos	125,977.00	125,977.00	151.95	0.00
	NIBE2018 - Ciudadanos beneficiados en el año anterior 2018	Ciudadanos	50,000.00	125,977.00		

Período	Descripción de las Variables	Resultado de la Meta	
		Valor Logrado	Acumulado
ACUMULADO ANUAL	NIBE2019-Ciudadanos beneficiados en el año actual 2019	28,119.00	-78
	NIBE2018-Ciudadanos beneficiados en el año anterior 2018	125,977.00	

**GOBIERNO DEL ESTADO DE CHIHUAHUA
SEGUIMIENTO DE METAS DE INDICADORES
Presentados al Honorable Congreso del Estado
Cierre Anual 2019**

Última Actualización 31/12/2019
Hoja No. 2 de 6
PRBRREP104

12 INSTITUTO DE INNOVACIÓN Y COMPETITIVIDAD

E06219/E20774 - SOCIALIZACIÓN DE LA CIENCIA 2019 | ECONOMÍA INNOVACIÓN | DESARROLLO SUSTENTABLE Y EQUILIBRIO REGIONAL | INNOVACIÓN | REFORMA DEL PODER | PARTICIPACIÓN CIUDADANA | POLÍTICA Y PLANES

DATOS DEL PROGRAMA

Definición del programa	Beneficiarios				
	Población	Tipo	M	H	Total
Promover en los ciudadanos la socialización y apropiación del conocimiento científico generado en la entidad, a través de distintos medios de comunicación y eventos.	OBJETIVO	Ciudadanos	59,989	65,888	125,977
	Recursos del Programa				
	Presupuesto Autorizado	Presupuesto Modificado	Gasto	Variación Presup. Modificado vs Gasto	
	3,108,298	8,464,806	6,805,909	1,658,897	

DATOS DEL INDICADOR

Nivel	Resumen Narrativo
PROPOSITO	Los ciudadanos se ven beneficiados al impulsar la socialización y apropiación del conocimiento científico en la entidad

Nombre del Indicador	Descripción del Indicador	Fórmula	Descripción de la Fórmula	Unidad de Medida	Tipo	Dimensión	Frecuencia
Variación porcentual de ciudadanos beneficiados	Mide la variación porcentual de ciudadanos beneficiados del año actual contra el año inmediato anterior	$((NIBE2019/NIBE2018)-1)*100$	NIBE2019= Ciudadanos beneficiados en el año actual 2019 NIBE2018= Ciudadanos beneficiados en el año anterior 2018	Variación Porcentual	ESTRATEGICO	EFICACIA	ANUAL

Justificación de Diferencia de Avance con Respecto a las Metas Programadas

--

Nota - Información Financiera no definitiva, aún no se refleja el Cierre Anual 2019

**GOBIERNO DEL ESTADO DE CHIHUAHUA
SEGUIMIENTO DE METAS DE INDICADORES
Presentados al Honorable Congreso del Estado
Cierre Anual 2019**

Última Actualización 31/12/2019
Hoja No. 3 de 6
PRBRREP104

INSTITUTO DE INNOVACIÓN Y COMPETITIVIDAD

E0631/E207/CIENCIA, TECNOLOGÍA E INNOVACIÓN 2019/ECONOMÍA, INNOVACIÓN Y DESARROLLO SUSTENTABLE/ EQUILIBRIO REGIONAL/ INNOVACIÓN, REFORMA DEL PODER JUDICIAL/ INICIATIVA DE LEY/ CERA

DATOS DEL PROGRAMA

Definición del programa	Beneficiarios				
	Población	Tipo	M	H	Total
	OBJETIVO	Investigadores de empresas, centros de investigación y personas físicas	1,000	1,000	2,000
	Recursos del Programa				
	Presupuesto Autorizado	Presupuesto Modificado	Gasto	Variación Presup. Modificado vs Gasto	
	4,741,142	14,967,638	12,464,705	2,502,932	

ALINEACIÓN

Alineación al Plan Estatal de Desarrollo

Eje Tema	E2	Economía, Innovación, Desarrollo Sustentable y Equilibrio Regional
Subtema	--	--
Objetivo	02	Incrementar la competitividad y productividad de las empresas y del sector productivo en el estado mediante procesos de innovación e integración de tecnología avanzada.
Estrategia	01	Fomentar la investigación aplicada y la formación y desarrollo del talento especializado.
Línea de Acción		

Nivel	Resumen Narrativo
PROPOSITO	Los investigadores de empresas, centros de investigación y personas físicas se ven beneficiados con los apoyos para el desarrollo científico, tecnológico y de innovación en el estado

Nombre del Indicador	Descripción del Indicador	Fórmula	Descripción de la Fórmula	Unidad de Medida	Tipo	Dimensión	Frecuencia
Porcentaje de proyectos apoyados	Mide el porcentaje de proyectos apoyados en relación a los proyectos solicitados	$(TPA/TPS)*100$	TPA= Total de proyectos apoyados TPS= Total de proyectos solicitados	Porcentual	ESTRATEGICO	EFICACIA	ANUAL

Línea Base y Meta del Indicador						
Frecuencia	Descripción de las Variables	Unidad de Medida	Valor Inicial	Valor Programado	Línea Base	Meta
ANUAL	TPA - Total de proyectos apoyados	Proyectos	10.00	10.00	100.00	100.00
	TPS - Total de proyectos solicitados	Proyectos	10.00	10.00		

Periodo	Descripción de las Variables	Resultado de la Meta	
		Valor Logrado	Acumulado
ACUMULADO ANUAL	TPA-Total de proyectos apoyados	15.00	75
	TPS-Total de proyectos solicitados	20.00	

**GOBIERNO DEL ESTADO DE CHIHUAHUA
SEGUIMIENTO DE METAS DE INDICADORES
Presentados al Honorable Congreso del Estado
Cierre Anual 2019**

Última Actualización: 31/12/2019

Hoja No. 4 de 6

PRBRREP104

INSTITUTO DE INNOVACIÓN Y COMPETITIVIDAD

ED6319/E20774 / CIENCIA, TECNOLOGÍA E INNOVACIÓN 2019 / ECONOMÍA, INNOVACIÓN, DESARROLLO SUSTENTABLE Y EQUILIBRIO REGIONAL / INNOVACIÓN, REFORMA DEL PODER, PARTICIPACIÓN CIUDADANA / INICIATIVA

DATOS DEL PROGRAMA						
Definición del programa	Beneficiarios					
	Población	Tipo	M	H	Total	
	Apoyar el desarrollo científico y tecnológico estatal de los investigadores de empresas, centros de investigación y personas físicas, mediante el financiamiento de proyectos de investigación científica y tecnológica, así como fortalecimiento de los recursos humanos dedicados a la investigación.	OBJETIVO	Investigadores de empresas, centros de investigación y personas físicas	1,000	1,000	2,000
		Recursos del Programa				
	Presupuesto Autorizado	Presupuesto Modificado	Gasto	Variación Presup. Modificado vs Gasto		
	4,741,142	14,967,638	12,464,705	2,502,932		

DATOS DEL INDICADOR	
Nivel	Resumen Narrativo
PROPOSITO	Los investigadores de empresas, centros de investigación y personas físicas se ven beneficiados con los apoyos para el desarrollo científico, tecnológico y de innovación en el estado

Nombre del Indicador	Descripción del Indicador	Fórmula	Descripción de la Fórmula	Unidad de Medida	Tipo	Dimensión	Frecuencia
Porcentaje de proyectos apoyados	Mide el porcentaje de proyectos apoyados en relación a los proyectos solicitados	$(TPA/TPS)*100$	TPA= Total de proyectos apoyados TPS= Total de proyectos solicitados	Porcentual	ESTRATEGICO	EFICACIA	ANUAL

Justificación de Diferencia de Avance con Respecto a las Metas Programadas

Nota.- Información Financiera no definitiva, aún no se refleja el Cierre Anual 2019

**GOBIERNO DEL ESTADO DE CHIHUAHUA
SEGUIMIENTO DE METAS DE INDICADORES
Presentados al Honorable Congreso del Estado
Cierre Anual 2019**

Ultima Actualización 31/12/2019

Hoja No. 5 de 6

PRBRREP104

II INSTITUTO DE INNOVACIÓN Y COMPETITIVIDAD

E06419 E20711 VINCULACIÓN CIENTÍFICA Y TECNOLÓGICA Y ECONOMÍA INNOVACIÓN, DESARROLLO SUSTENTABLE Y EQUILIBRIO REGIONAL INNOVACIÓN, REFORMA DEL PODER PARTICIPACIÓN CIUDADANA Y DE

DATOS DEL PROGRAMA							
Definición del programa			Beneficiarios				
Reconocer y estimular la labor científica y tecnológica que realizan las y los investigadores y tecnólogos en el territorio estatal, así como su permanencia en el Sistema Estatal de Investigación, a través del Premio Estatal de Ciencia y Tecnología. Convocatorias y Publicaciones.			Población	Tipo	M	H	Total
			OBJETIVO	Las y los investigadores y tecnólogos	320	680	1,000
Recursos del Programa							
Presupuesto Autorizado		Presupuesto Modificado		Variación Presup. Modificado vs Gasto			
748,705		2,333,713		412,560			

ALINEACIÓN		
Alineación al Plan Estatal de Desarrollo		
Eje Tema	E2	Economía, Innovación, Desarrollo Sustentable y Equilibrio Regional
Subtema	--	
Objetivo	02	Incrementar la competitividad y productividad de las empresas y del sector productivo en el estado mediante procesos de innovación e integración de tecnología avanzada.
Estrategia	01	Fomentar la investigación aplicada y la formación y desarrollo del talento especializado.
Línea de Acción		

Nivel	Resumen Narrativo
PROPOSITO	Las y los investigadores y tecnólogos reconocidos que han participado en el desarrollo científico, tecnológico y de innovación en el estado, cuentan con actividades científicas y tecnológicas además del impulso a la cultura de la propiedad intelectual

Nombre del Indicador	Descripción del Indicador	Fórmula	Descripción de la Fórmula	Unidad de Medida	Tipo	Dimensión	Frecuencia
Variación porcentual de actividades científicas y tecnológicas realizadas	Mide la variación porcentual de actividades científicas y tecnológicas realizadas en el año actual contra las actividades científicas y tecnológicas realizadas en el año inmediato anterior	$((ACTR2019/ACTR2018)-1)*100$	ACTR2019= Actividades científicas y tecnológicas realizadas en el año actual 2019 ACTR2018= Actividades científicas y tecnológicas realizadas en el año anterior 2018	Variación Porcentual	ESTRATEGICO	EFICACIA	ANUAL

Línea Base y Meta del Indicador						
Frecuencia	Descripción de las Variables	Unidad de Medida	Valor Inicial	Valor Programado	Línea Base	Meta
ANUAL	ACTR2019 - Actividades científicas y tecnológicas realizadas en el año actual 2019	Actividades	705.00	705.00	0.00	0.00
	ACTR2018 - Actividades científicas y tecnológicas realizadas en el año anterior 2018	Actividades	705.00	705.00		

Periodo	Descripción de las Variables	Resultado de la Meta	
		Valor Logrado	Acumulado
ACUMULADO ANUAL	ACTR2019-Actividades científicas y tecnológicas realizadas en el año actual 2019	768.00	9
	ACTR2018-Actividades científicas y tecnológicas realizadas en el año anterior 2018	705.00	

**GOBIERNO DEL ESTADO DE CHIHUAHUA
SEGUIMIENTO DE METAS DE INDICADORES
Presentados al Honorable Congreso del Estado
Cierre Anual 2019**

Última Actualización 31/12/2019

Hoja No. 6 de 6

PRBRREP104

INSTITUTO DE INNOVACION Y COMPETITIVIDAD

EDD41ME20714 VINCULACION CIENTIFICA Y TECNOLOGICA 2019 ECONOMIA INNOVACION DESARROLLO SUSTENTABLE Y EQUILIBRIO REGIONAL INNOVACION REFORMA DEL GOBIERNO PARTICIPACION SOCIAL Y DE

DATOS DEL PROGRAMA

Definición del programa	Beneficiarios				
	Población	Tipo	M	H	Total
Reconocer y estimular la labor científica y tecnológica que realizan las y los investigadores y tecnólogos en el territorio estatal, así como su permanencia en el Sistema Estatal de Investigación, a través del Premio Estatal de Ciencia y Tecnología, Convocatorias y Publicaciones	OBJETIVO	Las y los investigadores y tecnólogos	320	680	1,000
	Recursos del Programa				
	Presupuesto Autorizado	Presupuesto Modificado	Gasto	Variación Presup. Modificado vs Gasto	
	748,705	2,333,713	1,921,154	412,560	

DATOS DEL INDICADOR

Nivel	Resumen Narrativo
PROPOSITO	Las y los investigadores y tecnólogos reconocidos que han participado en el desarrollo científico, tecnológico y de innovación en el estado, cuentan con actividades científicas y tecnológicas además del impulso a la cultura de la propiedad intelectual

Nombre del Indicador	Descripción del Indicador	Fórmula	Descripción de la Fórmula	Unidad de Medida	Tipo	Dimensión	Frecuencia
Variación porcentual de actividades científicas y tecnológicas realizadas	Mide la variación porcentual de actividades científicas y tecnológicas realizadas en el año actual contra las actividades científicas y tecnológicas realizadas en el año inmediato anterior	$((ACTR2019/ACTR2018)-1)*100$	ACTR2019= Actividades científicas y tecnológicas realizadas en el año actual 2019 ACTR2018= Actividades científicas y tecnológicas realizadas en el año anterior 2018	Variación Porcentual	ESTRATEGICO	EFICACIA	ANUAL

Justificación de Diferencia de Avance con Respecto a las Metas Programadas

--

Nota.- Información Financiera no definitiva, aún no se refleja el Cierre Anual 2019

Gobierno del Estado de Chihuahua
SEGUIMIENTO A LA MATRIZ DE INDICADORES
Cierre Anual 2019

Última Actualización: 31-12-2019
Hoja No: 1 de 10
Fecha de Impresión: 20/01/2020
22:58:27 hrs.

RESUMEN 2019 - SOCIALIZACIÓN DE LA CIENCIA 2019 / ECONOMÍA, INNOVACIÓN, DESARROLLO SUSTENTABLE Y EQUILIBRIO REGIONAL - INNOVACIÓN - REFORMA DEL PODER, PARTICIPACIÓN CIUDADANA Y DEMOCRACIA EFECTIVA
4º INSTITUTO DE INNOVACIÓN Y COMPETITIVIDAD

Definición del Programa	Población		Beneficiarios		
			Madres	Hombres	Total
Promover en las ciudadanas la socialización y apropiación del conocimiento científico generado en la entidad a través de diversos medios de comunicación y eventos.	REFERENCIA		946 726	971 925	1 868 652
	OBJETIVO		59 980	61 988	125 577
	POSTERGADA		826 750	739 949	1 616 699
	POTENCIAL		886 750	855 937	1 742 678
Recursos del Programa					
	Presupuesto Autorizado	Presupuesto Modificado	Gasto	Variación Presupuesto Modificado vs Gasto	
	3 108 298	8 404 806	6 805 369	1 619 807	

ALINEACIÓN

Alineación al Plan Nacional de Desarrollo		
Eje	03	Medio con Educación de Calidad
Tema	04	Ciencia, Tecnología e Innovación
Subtema	00	Ciencia, Tecnología e Innovación
Objetivo	001	Hacer del desarrollo científico, tecnológico y la innovación pilares para el progreso económico y social sustentable.
Estrategia		
Línea de Acción		

Alineación al Plan Estatal de Desarrollo

Eje	EP	Economía, Innovación, Desarrollo Sustentable y Equilibrio Regional
Tema	--	
Subtema	--	
Objetivo	02	Incrementar la competitividad y productividad de las empresas y del sector productivo en el estado mediante procesos de innovación e integración de tecnología avanzada.
Estrategia	01	Fomentar la investigación aplicada y la formación y desarrollo del talento especializado.
Línea de Acción		

FUENTES DE FINANCIAMIENTO

Clave	Fuente	Origen	Porcentaje	Autorizado	Modificado	Gasto	Variación
1110145	RECURSOS DEL ESTADO 2019	ESTATAL	71.06	7 120 440	0	1 386 148	-1 386 148
1219194	FINANCIAMIENTO INTERNO 2019	ESTATAL	0.00	0	0	0	0
1485818	INGRESOS PROPIOS DE ENTIDADES PARA ESTATALES 2019	INGRESOS PROPIOS	0.00	0	0	2 761 996	-2 761 996
1485819	INGRESOS PROPIOS DE ENTIDADES PARA ESTATALES 2019	INGRESOS PROPIOS	28.94	850 870	0	0	0
1485820	INGRESOS PROPIOS DE ENTIDADES PARA ESTATALES 2019	INGRESOS PROPIOS	0.00	0	0	149 488	-149 488

OTRAS FUENTES DE FINANCIAMIENTO

Clave	Fuente	Programa	Origen	Porcentaje	Autorizado	Modificado	Gasto	Variación
7521619	FONDO GENERAL DE PARTICIPACIONES 2019		FEDERAL	0.06	0	0	0	0
2531818	REASIGNACIONES DE RECURSOS FEDERALES CONSEJO NACIONAL DE CIENCIA Y TECNOLOGIA 2019	SOCIALIZACION DE LA CIENCIA 2019	FEDERAL	0.00	0	0	1 188 764	-1 188 764
2531819	REASIGNACIONES DE RECURSOS FEDERALES CONSEJO NACIONAL DE CIENCIA Y TECNOLOGIA 2019	SOCIALIZACION DE LA CIENCIA 2019	FEDERAL	0.00	0	0	1 215 513	-1 215 513
7521819	REASIGNACIONES DE RECURSOS FEDERALES CONSEJO NACIONAL DE CIENCIA Y TECNOLOGIA 2019		FEDERAL	0.00	0	0	0	0

GOBIERNO DEL ESTADO DE CHIHUAHUA
SEGUIMIENTO A LA MATRIZ DE INDICADORES
Cierre Anual 2019

Última Actualización: 31-12-2019
Hoja No. 2 de 16
Fecha de Impresión: 20-01-2020
08:44:27

428 INSTITUTO DE INNOVACIÓN Y COMPETITIVIDAD

REVISIÓN 2017 - SOCIALIZACIÓN DE LA CIENCIA CON ECONOMÍA, INNOVACIÓN, DESARROLLO SUSTENTABLE Y EQUILIBRIO REGIONAL - INNOVACIÓN - REFORMA DEL PODER, PARTICIPACIÓN CIUDADANA Y DEMOCRACIA EFECTIVA

Referencia	Resumen Narrativo	Nombre del Indicador / Descripción del Indicador	Método de Cálculo	Datos del Indicador		Clasificación	Unidad de Medida	Meta Reprogramada	Avance Acumulado Anual de la Meta del Indicador			Análisis	Medios de Verificación	Supuestos
				Frecuencia / Trayectoria	Fórmula / Variables de la Fórmula				Valor Logrado	Meta Lograda	% de Meta Lograda vs Reprog.			
PM	Contribuir a promover el conocimiento de investigación, desarrollo e innovación tecnológica en la población del estado a través de diferentes medios como son la capacitación, difusión y divulgación.	Variación porcentual de hombres y mujeres atendidos. Es el comparativo con el año anterior de los hombres y en mujeres que se atendieron a través de las actividades de los Sabados Inova. Semana Nacional de la Ciencia, FERIA de Innovación Tecnología y Talentos (FINACT).	VARIACION PORCENTUAL	ESTRATEGICO	FINACT2019:AF2019:1*100	ACUMULADO	Ciudadanos	0.00	77.56	0.00		EN EL MES DE DICIEMBRE POR TEMPORADA VACACIONAL NO SE REALIZAN ACTIVIDADES	Medio de verificación_new.html	Las personas atendidas en participo
					FINACT2018:AF2018:1			125.977	125.977	100.00				
PROPOSITO	Los ciudadanos se van beneficiados al impulsar la socialización y apropiación del conocimiento científico en la ciudad.	Variación porcentual de ciudadanos beneficiados. Es el comparativo de año actual con el año inmediato anterior.	VARIACION PORCENTUAL	ESTRATEGICO	FINRF2019:RF2019:1*100	ACUMULADO	Ciudadanos	0.00	77.56	0.00		EN EL MES DE DICIEMBRE POR TEMPORADA VACACIONAL NO SE REALIZAN ACTIVIDADES	Medio de verificación_new.html	La población en el evento
					FINRF2018:RF2018:1			125.977	125.977	100.00				
Componente C01	Revista digital publicada.	Variación porcentual de ediciones de la revista digital Plus Cadena de la revista digital.	VARIACION PORCENTUAL	GESTION EFICACIA ANUAL	ETRP2019:TRP2019:1*100	ACUMULADO	Revistas publicadas	2	0	100.00	0.00	CON FECHA DE 22 DE NOVIEMBRE SE AUTORIZO USAR EL NUEVO NOMBRE DE RAKE	PR0-200000000_new.html	Revistas publicadas en el año
					ETRP2018:TRP2018:1			2	2	100.00				
Componente C02	Programa de Sabados Inova realizado	Variación porcentual de las personas atendidas en el programa de sabados Inova. Es el comparativo de año actual con el año anterior del número de personas atendidas.	VARIACION PORCENTUAL	GESTION EFICACIA ANUAL	FINPAPS2019:PAPS2019:1*100	ACUMULADO	Personas atendidas	19.913	19.913	0.00	0.00	EN EL MES DE DICIEMBRE POR TEMPORADA VACACIONAL NO SE REALIZAN ACTIVIDADES	Medio de verificación_new.html	Cobertura de asistentes atendidos en los sabados Inova
					FINPAPS2018:PAPS2018:1			19.913	19.913	100.00				
Componente C03	Semana Nacional de Ciencia y Tecnología realizada	Variación porcentual de los asistentes atendidos en la SMCYT. Es el comparativo de número de asistentes en el año actual y año anterior.	VARIACION PORCENTUAL	GESTION EFICACIA ANUAL	FINA2019:A2019:1*100	ACUMULADO	Asistentes	0.00	0.00	0.00	0.00	LAS ACTIVIDADES DE LA SMCYT SON ABSORVIDAS POR LOS CLUBS DE CIENCIA, LOS CUALES SE REALIZAN EN EL MES DE FEBRERO DEL AÑO INCLUIDO DURANTE EL MES DE ENERO POR LO TANTO LOS RESULTADOS SE VERAN REFLECTADOS EN EL MES DE FEBRERO DEL AÑO 2020	Medio de verificación_new.html	Asistentes atendidos
					FINA2018:A2018:1			125.977	125.977	100.00				
Componente C04	Feria Nacional de Ciencias e Ingenierías realizada	Variación porcentual de proyectos registrados. Es el comparativo de año actual con el año anterior del número de proyectos registrados.	VARIACION PORCENTUAL	GESTION EFICACIA ANUAL	FINR2019:R2019:1*100	ACUMULADO	Proyectos	0.00	0.00	0.00	0.00	SE REALIZO EL REQUISITO DE LOS PROYECTOS PARTICIPANTES DE LAS CONVOCATORIAS DEL 15 DE MAYO AL 31 DE JULIO LA FERRA SE LLEVO A CABO DEL 27 AL 28 DE SEPTIEMBRE	Medio de verificación_new.html	Los proyectos ganadores
					FINR2018:R2018:1			60	60	100.00				
Componente C05	Feria de Innovación Tecnológica realizada.	Variación porcentual de proyectos ganadores. Es el comparativo de año actual con el año anterior del número de proyectos ganadores.	VARIACION PORCENTUAL	GESTION EFICACIA ANUAL	FINPG2019:PG2019:1*100	ACUMULADO	Proyectos	0.00	0.00	0.00	0.00	EVENTO REALIZADO EN EL MES DE ABRIL	Medio de verificación_new.html	Los proyectos ganadores
					FINPG2018:PG2018:1			3	3	100.00				

GOBIERNO DEL ESTADO DE CHIHUAHUA
SEGUIMIENTO A LA MATRIZ DE INDICADORES
Cierre Anual 2019

Ultima Actualización: 31-12-2019
Página: 3 de 10
Fecha de Impresión: 20/01/2020 09:55:21

426-INSTITUTO DE INNOVACIÓN Y COMPETITIVIDAD

REMEDIACIÓN - SOCIALIZACIÓN DE LA CIENCIA EN ECONOMÍA, INNOVACIÓN, DESARROLLO SUSTENTABLE Y EQUILIBRIO REGIONAL - INNOVACIÓN - REFORMA DEL PODER, PARTICIPACIÓN CIUDADANA Y DEMOCRACIA EFECTIVA

Referencia	Resumen Narrativo	Datos del Indicador						Avance Acumulado Anual de la Meta del Indicador				Medios de Verificación	Supuestos			
		Nombre del Indicador / Descripción del Indicador	Método de Cálculo	Tipo / Dimen. Estadística	Trayectoria	Clasificación	Unidad de Medida	Meta Programada	Valor Logrado	Meta Lograda	% de Meta Lograda vs Program.			Justificación		
Componente C06	Talleres de la Feria Infantil y Juvenil de Ciencia y Artes realizados.	Variación porcentual de los asistentes atendidos en la FICA. Es el comparativo de año actual con el año anterior de los asistentes de la Feria Infantil y Juvenil de Ciencia y Artes.	VARIAC. ON. P. ORCENTUAL	GEST. ON. EFICACIA ANUAL	REGULAR. CONSTANTE	ACUMULADO	Asistentes	1000	600	-40.00	0.60	1000	1000	100.00	EVENTO REALIZADO EN EL MES DE MAYO	Continúa de cada año mejorarse para recibir mayor número de asistentes.
Actividad C0101	Edición de la revista digital	Variación porcentual de edición de la revista digital. Es el comparativo con el año anterior del número de ediciones de la revista publicada.	VARIAC. ON. P. ORCENTUAL	GEST. ON. EFICACIA ANUAL	REGULAR. CONSTANTE	ACUMULADO	Ediciones digitales	2	0	-100.00	0.00	2	2	100.00	CON FECHA DE 22 DE NOVIEMBRE SE AUTORIZO USAR EL NUEVO NOMBRE DE RANE	La revista publicada
Actividad C0102	Recopilación de la información de la revista digital.	Variación porcentual de avance de edición de la revista. Es el comparativo del año actual con el año anterior de avance de contenido de la revista.	VARIAC. ON. P. ORCENTUAL	GEST. ON. EFICACIA ANUAL	REGULAR. CONSTANTE	ACUMULADO	Avance de contenido	2	0	-100.00	0.00	2	2	100.00	CON FECHA DE 22 DE NOVIEMBRE SE AUTORIZO USAR EL NUEVO NOMBRE DE RANE	El contenido de la revista
Actividad C001	Ejecución del Programa de Sabados Innova.	Variación porcentual de actividades realizadas. Es el comparativo del año actual con el año anterior de las actividades realizadas.	VARIAC. ON. P. ORCENTUAL	GEST. ON. EFICACIA ANUAL	REGULAR. CONSTANTE	ACUMULADO	Eventos	42	42	100.00	0.99	42	12	28.57	EN EL MES DE DICIEMBRE POR TEMPORADA VACACIONAL NO SE REALIZO ACTIVIDADES	Las y los asistentes atendidos en los sábados Innova
Actividad C002	Organización del Programa de Sabados Innova	Variación porcentual de instituciones educativas y otros participantes. Es el comparativo del año actual con el año anterior del número de instituciones educativas y otros participantes.	VARIAC. ON. P. ORCENTUAL	GEST. ON. EFICACIA ANUAL	REGULAR. CONSTANTE	ACUMULADO	Instituciones	45	45	100.00	0.00	45	10	22.22	FIN EL MES DE DICIEMBRE POR TEMPORADA VACACIONAL NO SE REALIZAN ACTIVIDADES	Las personas que se atienden en los sábados Innova
Actividad C003	Ejecución de la Semana Nacional de Ciencia y Tecnología	Variación porcentual de las actividades realizadas en la SMCYT. Es el comparativo del año actual con el año anterior del número de eventos realizados en la SMCYT.	VARIAC. ON. P. ORCENTUAL	GEST. ON. EFICACIA ANUAL	REGULAR. CONSTANTE	ACUMULADO	Eventos	300	37	-87.67	0.00	300	300	100.00	LAS ACTIVIDADES DE LA SMCYT SON ABSORVIDOS POR LOS CLUBES DE CIENCIA, LOS CUALES SE REALIZAN EN EL ÚLTIMO TRIMESTRE DEL AÑO, INCLUSO DURANTE EL MES DE ENERO, PERO TANTO LOS RESULTADOS SE VERAN REFLEJADOS EN EL MES DE FEBRERO DEL AÑO 2020	Cobertura de cada actividad por cada participante en las actividades de la semana nacional de ciencia
Actividad C004	Construcción de la Semana Nacional de Ciencia y Tecnología	Variación porcentual de instituciones educativas participantes en la SMCYT. Es el comparativo del año actual con el año anterior del número de instituciones educativas participantes.	VARIAC. ON. P. ORCENTUAL	GEST. ON. EFICACIA ANUAL	REGULAR. CONSTANTE	ACUMULADO	Instituciones	25	27	108.00	0.00	25	25	100.00	LAS ACTIVIDADES DE LA SMCYT SON ABSORVIDOS POR LOS CLUBES DE CIENCIA, LOS CUALES SE REALIZAN EN EL ÚLTIMO TRIMESTRE DEL AÑO, INCLUSO DURANTE EL MES DE ENERO, PERO TANTO LOS RESULTADOS SE VERAN REFLEJADOS EN EL MES DE FEBRERO DEL AÑO 2020	Las actividades se realizan en la semana nacional de ciencia
Actividad C005	Participación en la Feria Nacional de Ciencias e Ingeniería.	Variación porcentual de proyectos participantes en la feria nacional. Es el comparativo del año actual y el año anterior de número de proyectos participantes en la feria nacional.	VARIAC. ON. P. ORCENTUAL	GEST. ON. EFICACIA ANUAL	REGULAR. CONSTANTE	ACUMULADO	Proyectos	5	0	-100.00	0.00	5	5	100.00	LA FERIA SE LLEVO A CABO DEL 23 AL 25 DE SEPTIEMBRE SE RECONOCIERON A LOS PRIMEROS LUGARES, VER LUGAR DE EFSEFINAMEX, 2DO LUGAR MONICHO ANTONIANGICO, 3ER LUGAR PORPAGACION ASEJUAL POR ACCIDOS APREOS EN ESTADISTICO MEXICANO, 4TO LUGAR PLANTAS WHATERS, 5TO LUGAR PUBLIC CHARGER	Los proyectos que ganaron a la feria nacional

GOBIERNO DEL ESTADO DE CHIHUAHUA
SEGUIMIENTO A LA MATRIZ DE INDICADORES
Cierre Anual 2019

Última Actualización: 31-12-2019
Hoja No. 4 de 10
Fecha de Impresión: 2021-05-06 10:30:30

423-INSTITUTO DE INNOVACION Y COMPETITIVIDAD

2020-2019-14 - SOCIALIZACION DE LA CIENCIA 2019 ECONOMIA, INNOVACION, DESARROLLO SUSTENTABLE Y EQUILIBRIO REGIONAL - INNOVACION - REFORMA DEL PODER, PARTICIPACION CIUDADANA Y DEMOCRACIA EFECTIVA

Referencia	Resumen Narrativo	Datos del Indicador				Fórmula / Variables de la Fórmula	Clasificación	Unidad de Medida	Meta Reprogramada	Avance Acumulado Anual de la Meta del Indicador			Justificación	Medios de Verificación	Supuestos
		Nombre del Indicador / Descripción del Indicador	Método de Cálculo	Tipo / Frecuencia / Trayectoria						Valor Logrado	Meta Lograda	% de Meta Lograda vs Programada			
Actividad C0487	Organización de la Feria Estatal de Ciencias e Ingenierías.	Variación porcentual de proyectos inscritos. Es el comparativo del año actual con el año anterior del número de proyectos inscritos.	VARIACION PORCENTUAL	GESTION EFICACIA ANUAL REGULAR, CONSTANTE	[(NIP2019/NIP2018)-1]*100 NIP2019 = Número de proyectos inscritos en el año actual 2019	ACUMULADO	Proyectos	70	0.00	57	-18.57	0.00	La FERIA SE LLEVO A CABO DEL 23 AL 25 DE SEPTIEMBRE SE RECONOCIERON A LOS PRIMEROS 5 LUGARES: 1ER LUGAR: BIPSENMEX, 2DO LUGAR: INOVACIO ANTIFUNG CO, 3ER LUGAR: POMPAC, UN ASSEMBLY POR ACCIDOS AEREOS EN POSTOCHERO MICHICANO, 4TO LUGAR: PLAYWATERS, 5TO LUGAR: PUBLIC CHARGER	Map 076 con mayor, menor	Los proyectos registrados que compiten con el perfil de innovación
Actividad C0501	Ejecución de la Feria de Innovación Tecnológica	Variación porcentual de proyectos participantes. Es el comparativo del año actual con el año anterior del número de proyectos participantes.	VARIACION PORCENTUAL	GESTION EFICACIA ANUAL REGULAR, CONSTANTE	[(NIP2019/PP2018)-1]*100 NIP2019 = Número de proyectos participantes en el año actual 2019 PP2018 = Número de proyectos participantes en el año anterior 2018	ACUMULADO	Proyectos	5	0.00	5	-16.67	0.00	EVENTO REALIZADO EN EL MES DE ABRIL	Map 076 con mayor, menor	Los proyectos que participan
Actividad C0502	Organización de la Feria de Innovación Tecnológica.	Variación porcentual de proyectos inscritos. Es el comparativo del año actual con el año anterior del número de proyectos inscritos.	VARIACION PORCENTUAL	GESTION EFICACIA ANUAL REGULAR, CONSTANTE	[(NIP2019/NIP2018)-1]*100 NIP2019 = Número de proyectos inscritos en el año actual 2019 NIP2018 = Número de proyectos inscritos en el año anterior 2018	ACUMULADO	Proyectos	33	0.00	33	0.00	0.00	EVENTO REALIZADO EN EL MES DE ABRIL	Map 076 con mayor, menor	Los proyectos registrados que compiten con el perfil de innovación
Actividad C0601	Realización de la Feria Infantil y Juvenil de Ciencia y Artes	Variación porcentual de las actividades realizadas. Es el comparativo del año actual con el año anterior de las actividades realizadas.	VARIACION PORCENTUAL	GESTION EFICACIA ANUAL REGULAR, CONSTANTE	[(NAR2019/NAR2018)-1]*100 NAR2019 = Número de actividades realizadas en el año actual 2019 NAR2018 = Número de actividades realizadas en el año anterior 2018	ACUMULADO	Actividades	10	0.00	10	0.00	0.00	EVENTO REALIZADO EN EL MES DE MAYO	Map 076 con mayor, menor	Las y los actividades atendidas en la Feria Infantil de Ciencia y Artes
Actividad C0602	Organización de la Feria Infantil y Juvenil de Ciencia y Artes	Variación porcentual de las instituciones educativas participantes. Es el comparativo del año actual con el año anterior de las instituciones educativas participantes.	VARIACION PORCENTUAL	GESTION EFICACIA ANUAL REGULAR, CONSTANTE	[(NIEP2019/NIEP2018)-1]*100 NIEP2019 = Número de instituciones educativas participantes en el año actual 2019 NIEP2018 = Número de instituciones educativas participantes en el año anterior 2018	ACUMULADO	Instituciones	5	0.00	5	0.00	0.00	EVENTO REALIZADO EN EL MES DE MAYO	Map 076 con mayor, menor	Las personas que se atienden en la Feria Infantil y Juvenil de Ciencia y Artes

Nota: Información Financiera no definitiva, aun no se refleja el Cierre Anual 2019

GOBIERNO DEL ESTADO DE CHIHUAHUA
SEGUIMIENTO A LA MATRIZ DE INDICADORES
Cierre Anual 2019

Última Actualización: 19-12-2019
Hoja No: 5 de 16
Fecha de Impresión: 20/01/2020
09:58:27 AM

2019-INSTIUTO DE INNOVACION Y COMPETITIVIDAD

2019-2019-174 - CIENCIA, TECNOLOGIA E INNOVACION 2019 ECONOMIA, INNOVACION, DESARROLLO SUSTENTABLE Y EQUILIBRIO REGIONAL - INNOVACION - REFORMA DEL PODER, PARTICIPACION CIUDADANA Y DEMOCRACIA EFECTIVA

Definición del Programa

Apoyar el desarrollo científico y tecnológico actual de los investigadores de empresas, centros de investigación y personas físicas mediante el financiamiento de proyectos de investigación en ciencia y tecnología, así como fortalecimiento de los recursos humanos dedicados a la investigación.

Población	Beneficiarios		
	Mujeres	Hombres	Total
REFERENCIA	846,728	921,925	1,868,653
POTENCIAL	846,978	921,175	1,868,153
POSIBLEGADA	944,978	979,175	1,924,153
OBJETIVO	Investigadores de empresas, centros de investigación y sector afines		
	1,000	1,000	2,000
Recursos del Programa			
Presupuesto Autorizado	Presupuesto Modificado	Gasto	Variación Presupuesto Modificado vs Gasto
1,741,143	14,967,638	12,464,709	2,502,929

ALINEACION

Alineación al Plan Nacional de Desarrollo

Eje	N3	Misión con Educación de Calidad
Tema	04	Ciencia, Tecnología e Innovación
Subtema	00	Ciencia, Tecnología e Innovación
Objetivo	001	Hacer del desarrollo científico, tecnológico y la innovación pilares para el progreso económico y social sostenible.
Estrategia		
Línea de Acción		

Alineación al Plan Estatal de Desarrollo

Eje	02	Economía, Innovación, Desarrollo Sustentable y Equilibrio Regional
Tema	-	
Subtema	-	
Objetivo	00	Incrementar la competitividad y productividad de las empresas y del sector productivo en el estado mediante procesos de innovación e integración de tecnología avanzada.
Estrategia	01	Fomentar la investigación aplicada y la formación y desarrollo del talento especializado.
Línea de Acción		

FUENTES DE FINANCIAMIENTO

Clave	Fuente	Origen	Porcentaje	Autorizado	Modificado	Gasto	Variación
1110119	RECURSOS DEL ESTADO 2019	ESTATAI	84.65	3,427,925	0	2,737,042	-2,137,042
1213119	FINANCIAMIENTO INTERNO 2019	ESTATAI	0.96	0	0	0	0
1489310	INGRESOS PROPIOS DE ENTIDADES PARAESTATALES 2018	INGRESOS PROPIOS	0.96	0	0	15,284,605	-16,284,605
1489310	INGRESOS PROPIOS DE ENTIDADES PARAESTATALES 2019	INGRESOS PROPIOS	15.67	698,976	0	0	0
1489310	INGRESOS PROPIOS DE ENTIDADES PARAESTATALES 2019	INGRESOS PROPIOS	0.96	0	0	113,258	-113,258

OTRAS FUENTES DE FINANCIAMIENTO

Clave	Fuente	Programa	Origen	Porcentaje	Autorizado	Modificado	Gasto	Variación
1521619	FONDO GENERAL DE PARTICIPACIONES 2019		FEDERAL	0.00	0	0	0	0
2557818	REASIGNACIONES DE RECURSOS FEDERALES CONSEJO NACIONAL DE CIENCIA Y TECNOLOGIA 2018	CIENCIA, TECNOLOGIA E INNOVACION 2018	FEDERAL	0.00	0	0	0	0
2557819	REASIGNACIONES DE RECURSOS FEDERALES CONSEJO NACIONAL DE CIENCIA Y TECNOLOGIA 2019		FEDERAL	0.00	0	0	0	0

GOBIERNO DEL ESTADO DE CHIHUAHUA
SEGUIMIENTO A LA MATRIZ DE INDICADORES
Cierre Anual 2019

Última actualización: 31-12-2019
Página: 6 de 10
Fecha de impresión: 23/01/2020
Página: 60 de 60

428- INSTITUTO DE INNOVACIÓN Y COMPETITIVIDAD

2003785774 - CIENCIA, TECNOLOGÍA E INNOVACIÓN 2019 / ECONOMÍA, INNOVACIÓN, DESARROLLO SUSTENTABLE Y EQUIDAD REGIONAL - INNOVACIÓN - REFORMA DEL PODER, PARTICIPACIÓN CIUDADANA Y DEMOCRACIA EFECTIVA

Referencia	Resumen Narrativo	Nombre del Indicador				Fórmula / Variables de la Fórmula	Clasificación	Unidad de Medida	Meta Programada	Avance Anualizado Anual de la Meta del Indicador			Justificación	Medios de Verificación	Supuestas
		Nombre del Indicador / Descripción del Indicador	Método de Cálculo	Tipo / Ómnibus / Trayectoria	Clasificación					Valor Logrado	Meta Lograda	% de Meta Lograda vs Programada			
FIN	Contribuir al desarrollo de investigaciones científicas y tecnológicas en el estado, y otorgar de apoyo para la realización de proyectos de investigación	Variación porcentual de hombres y mujeres beneficiarias	VARIACION PORCENTUAL	ESTRATEGICO	((NPA2019+NPA2018)/2)*100	ACUMULADO	Personas beneficiadas	0.00	51.55	0.00	5 PROGRAMAS APOYADOS 3 SE ENCUENTRAN OPERANDO Y NI UNO SE CUENTAN CON RESULTADOS LOS CUALES COORDINACION DEL CITA, COORDINACION DEL CIA Y MEX ROBOTIC. SOLO EL PREMIO EL PREMIO ESTATAL DE CIENCIA Y TECNOLOGIA Y BORDER TECH CUENTAN CON RESULTADOS	INFO-21 con mayor_new_tech	Las personas beneficiadas en las actividades desarrolladas en ciencia tecnología e innovación		
								2.000	169						
								2.000	2.600						
PROPOSITO	Los investigadores de empresas, centros de investigación y personas físicas de alto nivel científico con los apoyos para el desarrollo científico, tecnológico y de innovación en el estado	Porcentaje de proyectos apoyados	PORCENTUAL	ESTRATEGICO	((NCP2019 + Aumento de personas atendidas con convocatorias en el año anterior 2018) / (TPA+TPS))*100	CONSTANTE	Personas atendidas	100.00	75.00	75.00	5 PROGRAMAS APOYADOS 3 SE ENCUENTRAN OPERANDO Y NI UNO SE CUENTAN CON RESULTADOS LOS CUALES COORDINACION DEL CITA, COORDINACION DEL CIA Y MEX ROBOTIC. SOLO EL PREMIO EL PREMIO ESTATAL DE CIENCIA Y TECNOLOGIA Y BORDER TECH CUENTAN CON RESULTADOS	INFO-21 con mayor_new_tech	Las personas que cumplen con el perfil de convocatorias		
								10	13						
								10	20						
Componente C01	Becas otorgadas	Variación porcentual de convocatorias publicadas	VARIACION PORCENTUAL	GESTION EFICACIA ANUAL	((NCP2019+NCP2018)/2)*100	ACUMULADO	Convocatorias publicadas	0.00	50.00	0.00	LA CONVOCATORIA DE BECAS AL EXTRANJERO CERRO EL MES DE MAYO, SE LES OTORGARON BECAS A 19 JOVENES, CUATRO PARA DOCTORADOS Y EL RESTO PARA MAESTRIAS	INFO-21 con mayor_new_tech	Las personas beneficiadas		
								2	1						
								2	2						
Componente C02	Programa Chihuahua Innovación	Variación porcentual de proyectos apoyados	VARIACION PORCENTUAL	GESTION EFICACIA ANUAL	((NPA2019+NPA2018)/2)*100	ACUMULADO	Proyectos	0.00	43.33	0.00	SE LLEVO A CABO LOS OAS 14 Y 15 DE NOVIEMBRE EN SU SEGUNDA EDICION	INFO-21 con mayor_new_tech	Las personas beneficiadas		
								40	10						
								40	60						
Componente C03	Programa de Estudios a la Innovación	Variación porcentual de proyectos apoyados	VARIACION PORCENTUAL	GESTION EFICACIA ANUAL	((NPA2019+NPA2018)/2)*100	ACUMULADO	Proyectos	0.00	-100.00	0.00	PROGRAMA CONVOCADO POR CONVACT	INFO-21 con mayor_new_tech	Las empresas, ES, C, Gobierno Estatal y Municipal que cumplen con los requisitos		
								9	0						
								9	9						
Componente C04	Programa de Apoyo al Financiamiento de Proyectos de Investigación e Innovación Tecnológica	Variación porcentual de proyectos apoyados	VARIACION PORCENTUAL	GESTION EFICACIA ANUAL	((NPA2019+NPA2018)/2)*100	ACUMULADO	Proyectos	0.00	71.43	0.00	5 PROGRAMAS APOYADOS 3 SE ENCUENTRAN OPERANDO Y NI UNO SE CUENTAN CON RESULTADOS LOS CUALES COORDINACION DEL CITA, COORDINACION DEL CIA Y MEX ROBOTIC. SOLO EL PREMIO EL PREMIO ESTATAL DE CIENCIA Y TECNOLOGIA Y BORDER TECH CUENTAN CON RESULTADOS	INFO-21 con mayor_new_tech	Las empresas, ES, C, Gobierno Estatal y Municipal que cumplen con los requisitos		
								12	12						
								12	12						
Actividad C05	Convocatoria de Becas al extranjero	Porcentaje de becas otorgadas	PORCENTUAL	GESTION EFICACIA ANUAL	((BOB)/S)*100	ACUMULADO	Becas	40.82	24.68	60.46	LA CONVOCATORIA DE BECAS AL EXTRANJERO CERRO EL MES DE MAYO, SE LES OTORGARON BECAS A 19 JOVENES, CUATRO PARA DOCTORADOS Y EL RESTO PARA MAESTRIAS	INFO-21 con mayor_new_tech	Las personas que cumplen con los requisitos		
								40	19						
								40	27						

GOBIERNO DEL ESTADO DE CHIHUAHUA
SEGUIMIENTO A LA MATRIZ DE INDICADORES
Cierre Anual 2019

Última Actualización: 31-12-2019
Hoja No. 7 de 10
Fecha de Emisión: 2001, 2020
Página 7 de 10

SECRETARÍA DE CIENCIA, TECNOLOGÍA E INNOVACIÓN 2018 Y ECONOMÍA, INNOVACIÓN, DESARROLLO SUSTENTABLE Y EQUILIBRIO REGIONAL

INNOVACIÓN - REFORMA DEL PODER, PARTICIPACIÓN CIUDADANA Y DEMOCRACIA EFECTIVA

Referencia	Resumen Narrativo	Datos del Indicador						Avance Acumulado Anual de la Meta del Indicador				Justificación	Medios de Verificación	Supuestos
		Nombre del Indicador / Descripción del Indicador	Método de Cálculo	Tipo / Dimensionalidad / Frecuencia	Fórmula / Variables de la Fórmula	Clasificación	Unidad de Medida	Meta Programada	Valor Logrado	Meta Lograda	% de Avance Logrado vs Program.			
Actividad C0192	Convocatoria de Jóvenes Maestros y Doctores a la Innovación.	Porcentaje de becas otorgadas. Es la relación de número de becas otorgadas con el número de becas solicitadas.	PORCENTUAL	GESTIÓN EFICACIA ANUAL REGULAR CON STANTE	BO = Número de becas otorgadas BS = Número de becas solicitadas	ACUMULADO CONSTANTE	Bezas Bezas	5 5	100.00 5	0 5	0.00 100.00	EL PROGRAMA FUE CANCELADO POR CONACYT	mp-172 con-11101, new-111	Las becas que cumplen con los requisitos
Actividad C0281	Evaluación de proyectos del Programa Chihuahua Nueva	Variación porcentual de proyectos participativos. Es el comparativo del año actual con el año anterior del número de proyectos participativos.	VARIACION PORCENTUAL	GESTIÓN EFICACIA ANUAL REGULAR CON STANTE	[(NPP2018/NPP2018)-1]*100 NPP2019 = Número de proyectos participativos en el año actual 2019 NPP2018 = Número de proyectos participativos en el año anterior 2018	ACUMULADO CONSTANTE	Proyectos Proyectos	300 300	0.00 150	-10.00 150	0.00	SE LLEVO A CABO LOS DÍAS 14 Y 15 DE NOVIEMBRE EN SU SEGUNDA EDICIÓN	mp-172 con-11101, new-111	Los proyectos que cumplen con los requisitos
Actividad C0292	Publicación de la convocatoria del Programa Chihuahua Nueva	Variación porcentual de convocatorias publicadas. Es el comparativo del año actual con el año anterior del número de convocatorias publicadas.	VARIACION PORCENTUAL	GESTIÓN EFICACIA ANUAL REGULAR CON STANTE	[(NCP2019/NCP2018)-1]*100 NCP2019 = Número de convocatorias publicadas en el año actual 2019 NCP2018 = Número de convocatorias publicadas en el año anterior 2018	ACUMULADO CONSTANTE	Convocatorias publicadas Convocatorias publicadas	1 1	0.00 1	0.00 1	0.00	SE LLEVO A CABO LOS DÍAS 14 Y 15 DE NOVIEMBRE EN SU SEGUNDA EDICIÓN	mp-172 con-11101, new-111	Las convocatorias publicadas en el año actual
Actividad C0381	Evaluación de Proyectos del Programa de Estímulos a la Innovación	Variación porcentual de proyectos participativos. Es el comparativo del año actual con el año anterior del número de proyectos participativos.	VARIACION PORCENTUAL	GESTIÓN EFICACIA ANUAL REGULAR CON STANTE	[(NPP2018/NPP2018)-1]*100 NPP2019 = Número de proyectos participativos en el año actual 2019 NPP2018 = Número de proyectos participativos en el año anterior 2018	ACUMULADO CONSTANTE	Proyectos Proyectos	10 10	0.00 0	-100.00 0	0.00	PROGRAMA CANCELADO POR CONACYT	mp-172 con-11101, new-111	Las empresas, IES, C. Gobierno Estatal y Municipal interesados en participar
Actividad C0382	Publicación de la convocatoria del Programa de Estímulos a la Innovación	Variación porcentual de convocatorias publicadas. Es el comparativo del año actual con el año anterior del número de convocatorias publicadas.	VARIACION PORCENTUAL	GESTIÓN EFICACIA ANUAL REGULAR CON STANTE	[(NCP2019/NCP2018)-1]*100 NCP2019 = Número de convocatorias publicadas en el año actual 2019 NCP2018 = Número de convocatorias publicadas en el año anterior 2018	ACUMULADO CONSTANTE	Convocatorias publicadas Convocatorias publicadas	1 1	0.00 0	-100.00 0	0.00	PROGRAMA CANCELADO POR CONACYT	mp-172 con-11101, new-111	Las empresas, IES, C. Gobierno Estatal y Municipal interesados en participar
Actividad C0401	Agrupación de recursos otorgados del programa de Apoyo al Financiamiento de Proyectos de Investigación e Innovación Tecnológica	Variación porcentual de proyectos participativos. Es el comparativo del año actual con el año anterior del número de proyectos participativos.	VARIACION PORCENTUAL	GESTIÓN EFICACIA ANUAL REGULAR CON STANTE	[(NPP2019/NPP2018)-1]*100 NPP2019 = Número de proyectos participativos en el año actual 2019	ACUMULADO	Proyectos	16	0.00	17	100.00	PROGRAMAS APOYADOS SE ENCUENTRAN OPERANDO Y ALGUNOS SE CUENTAN CON RESULTADOS, LOS CUALES COORDINACIÓN DEL CITA, COORDINACIÓN DEL CIA Y MEX ROBOTIC, SON EL PREMIO ESTATAL DE CIENCIA Y TECNOLOGÍA Y BORDER TECH CUENTAN CON RESULTADOS	mp-172 con-11101, new-111	Las empresas, IES, C. Gobierno Estatal y Municipal interesados en participar
Actividad C0402	Convocatoria del Programa Apoyo al Financiamiento de Proyectos de Investigación e Innovación Tecnológica	Variación porcentual del número de convocatorias publicadas. Es el comparativo del año actual con el año anterior del número de convocatorias publicadas.	VARIACION PORCENTUAL	GESTIÓN EFICACIA ANUAL REGULAR CON STANTE	[(NCP2018/NCP2018)-1]*100 NCP2019 = Número de convocatorias publicadas en el año actual 2019 NCP2018 = Número de convocatorias publicadas en el año anterior 2018	ACUMULADO CONSTANTE	Convocatorias publicadas Convocatorias publicadas	2 2	100.00 0	2 2	100.00 100.00	LA CONVOCATORIA DE PREMIO DE CIENCIA Y TECNOLOGÍA LOS DEMÁS FUERON POR ADJUDICACIÓN DIRECTA.	mp-172 con-11101, new-111	Las empresas, IES, C. Gobierno Estatal y Municipal interesados en participar

Nota: Información Financiera no definitiva, aún no se refleja el Cierre Anual 2019

GOBIERNO DEL ESTADO DE CHIHUAHUA
SEGUIMIENTO A LA MATRIZ DE INDICADORES
Cierre Anual 2019

Última Actualización: 31-12-2019
Hoja No. 0 de 10
Fecha de Impresión: 20/01/2020
Página No. 1

428 INSTITUTO DE INNOVACIÓN Y COMPETITIVIDAD
2018 ECONOMÍA, INNOVACIÓN, DESARROLLO SOSTENIBLE Y EQUILIBRIO REGIONAL - INNOVACIÓN - REFORMA DEL PODER, PARTICIPACIÓN CIUDADANA Y DEMOCRACIA EFECTIVA

Definición del Programa	Beneficiarios				
	Población	Tipo	Mujeres		Total
			Hombres		
	Realizar y mantener a bordo actividades de formación para docentes e investigadores y tecnólogos en el entorno digital en torno superintendencia e Sistema Estatal de Investigación a través de Plena Estatal de Ciencia y Tecnología, Conferencias y Publicaciones	REFERENCIAL	Ciudadanos	946 728	921 283
POTENCIAL		Ciudadanos	946 462	921 283	1 867 745
POSTERGRADA		Ciudadanos	946 142	920 605	1 866 747
OBJETIVO		Estudiantes investigadores y tecnólogos	300	680	1 000
Recursos del Programa					
Presupuesto Autorizado	Presupuesto Modificado	Gasto	Variación Presupuesto Modificado vs Gasto		
748 705	2 333 713	1 921 154	412 560		

ALINEACIÓN

Alineación al Plan Nacional de Desarrollo		
Eje	N3	México con Educación de Calidad
Temática	04	Ciencia, Tecnología e Innovación
Subtema	00	Ciencia, Tecnología e Innovación
Objetivo	001	Hacer del desarrollo científico, tecnológico e innovación pilares para el progreso económico y social sostenible.
Estrategia		
Línea de Acción		
Alineación al Plan Estatal de Desarrollo		
Eje	E2	Economía, Innovación, Desarrollo Sostenible y Equilibrio Regional
Temática	...	
Subtema	...	
Objetivo	02	Incrementar la competitividad y productividad de las empresas y del sector productivo en el estado mediante procesos de innovación e integración de tecnología avanzada
Estrategia	01	Fomentar la investigación aplicada y la formación y desarrollo del talento especializado
Línea de Acción		

FUENTES DE FINANCIAMIENTO

Clave	Fuente	Origen	Porcentaje	Autorizado	Modificado	Gasto	Variación
1110119	RECURSOS DEL ESTADO 2019	ESTATAL	100.00	738 335	0	348 789	-389 546
1218117	FINANCIAMIENTO INTERNO 2019	ESTATAL	0.00	0	0	0	0
1489818	INGRESOS PROPIOS DE ENTIDADES PARA ESTATALES 2018	INGRESOS PROPIOS	0.00	0	0	1 501 765	-1 501 765
1489819	INGRESOS PROPIOS DE ENTIDADES PARA ESTATALES 2019	ESTATAL	0.00	0	0	0	0
1489819	INGRESOS PROPIOS DE ENTIDADES PARA ESTATALES 2019	INGRESOS PROPIOS	0.00	0	0	0	0

OTRAS FUENTES DE FINANCIAMIENTO

Clave	Fuente	Programa	Origen	Porcentaje	Autorizado	Modificado	Gasto	Variación
4521619	FONDO GENERAL DE PARTICIPACIONES 2019		FEDERAL	0.00	0	0	0	0
3587818	REASIGNACIONES DE RECURSOS FEDERALES CONSEJO NACIONAL DE CIENCIA Y TECNOLOGIA 2018	INNOVACION CIENTIFICA Y TECNOLOGICA 2018	FEDERAL	0.00	0	0	0	0
3587819	REASIGNACIONES DE RECURSOS FEDERALES CONSEJO NACIONAL DE CIENCIA Y TECNOLOGIA 2019		FEDERAL	0.00	0	0	0	0

GOBIERNO DEL ESTADO DE CHIHUAHUA
SEGUIMIENTO A LA MATRIZ DE INDICADORES
Cierre Anual 2019

Última Actualización: 31-12-2019
Hoja No: 9 de 30
Fecha de Impresión: 28/01/2020

SEMA (MSE) 74 - VINCULACIÓN CIENTÍFICA Y TECNOLÓGICA, INNOVACIÓN, DESARROLLO SUSTENTABLE Y GOBIERNO REGIONAL - INNOVACIÓN - REFORMA DEL PODER, PARTICIPACIÓN CIUDADANA Y DEMOCRACIA EFECTIVA

Referencia	Resumen Narrativo	Datos del Indicador							Avance Acumulado Anual de la Meta del Indicador				Medios de Verificación	Evidencias
		Nombre del Indicador / Descripción del Indicador	Método de Cálculo	Tipo / Dimensión / Trayectoria	Fórmula / Variables de la Fórmula	Clasificación	Unidad de Medida	Meta Programada	Valor Logrado	Meta Lograda	% de Meta Lograda vs Programada	Justificación		
F44	Contribuir a promover el conocimiento científico a través del reconocimiento a los investigadores (SEI) la vinculación entre los distintos sectores y el impulso a la cultura de la propiedad intelectual	Porcentaje del número de investigadores inscritos en el Sistema Estatal de Investigadores (SEI) ES la relación de "Número de investigadores inscritos en el Sistema Estatal de Investigadores (SEI) respecto a número de investigadores inscritos en el Sistema Nacional de Investigadores (SNI)";	PORCENTUAL	ESTRATEGICO EFICACIA ANUAL REGULAR, CONSTANTE	INISEI=(SNI/100)	ACUMULADO	Investigadores registrados	705	768	106.94	108.54	ACTUALMENTE SE ENCUENTRA LA PLATAFORMA ACCESIBLE POR MEDIO DEL PORTAL WEB WWW.ZC.COM.MX YA QUE EL PUBLICO OBJETIVO Y LAS ESPECIFICACIONES TECNICAS DE LA APLICACION MOVIL DE CHIHUAHUA INNOVACION SON DIFERENTES A LAS DEL SISTEMA DE INVESTIGADORES SE COMENSARA CON LA PROMOCION PARA QUE SE LLEVE A CABO EL REGISTRO POR MEDIO DE LA PLATAFORMA WEB	http://zco.com.mx/portal_new.html	Investigadores inscritos con proyectos aprobados
PROPOSITO	Los y las investigadores y tecnólogos reconocidos que han participado en el desarrollo científico, tecnológico y de innovación en el estado, cuentan con actividades científicas y tecnológicas además del impulso a la cultura de la propiedad intelectual	Varian porcentual de actividades científicas y tecnológicas realizadas. Métrica de la relación porcentual de actividades científicas y tecnológicas realizadas en el año actual contra las actividades científicas y tecnológicas realizadas en el año anterior	VARIACION PORCENTUAL	ESTRATEGICO EFICACIA ANUAL REGULAR, CONSTANTE	NISEI = (Número de investigadores inscritos en el sistema nacional de investigadores (SACIR2019/SACIR2018-1)*100 ACTR2019 = Actividades científicas y tecnológicas realizadas en el año actual 2019	CONSTANTE	Investigadores registrados	705	705	0.00	0.00	ACTUALMENTE SE ENCUENTRA LA PLATAFORMA ACCESIBLE POR MEDIO DEL PORTAL WEB WWW.ZC.COM.MX YA QUE EL PUBLICO OBJETIVO Y LAS ESPECIFICACIONES TECNICAS DE LA APLICACION MOVIL DE CHIHUAHUA INNOVACION SON DIFERENTES A LAS DEL SISTEMA DE INVESTIGADORES SE COMENSARA CON LA PROMOCION PARA QUE SE LLEVE A CABO EL REGISTRO POR MEDIO DE LA PLATAFORMA WEB	http://zco.com.mx/portal_new.html	Los investigadores que cuentan con los recursos
Componente C01	Plataforma del Sistema Estatal de Investigadores	Varian porcentual de los investigadores inscritos en el Sistema Estatal de Investigadores. Es el comparativo del año actual con el año anterior del número de investigadores inscritos	VARIACION PORCENTUAL	GESTION EFICACIA ANUAL REGULAR, CONSTANTE	INISEI2019=(SEI2019/1)*100 NISEI2019 = Número de investigadores inscritos en el SEI año actual 2019	ACUMULADO	Investigadores	705	768	8.94	0.00	ACTUALMENTE SE ENCUENTRA LA PLATAFORMA ACCESIBLE POR MEDIO DEL PORTAL WEB WWW.ZC.COM.MX YA QUE EL PUBLICO OBJETIVO Y LAS ESPECIFICACIONES TECNICAS DE LA APLICACION MOVIL DE CHIHUAHUA INNOVACION SON DIFERENTES A LAS DEL SISTEMA DE INVESTIGADORES SE COMENSARA CON LA PROMOCION PARA QUE SE LLEVE A CABO EL REGISTRO POR MEDIO DE LA PLATAFORMA WEB	http://zco.com.mx/portal_new.html	Investigadores que están inscritos en el Sistema Estatal de Investigadores
Componente C02	Premio Estatal de Ciencia y Tecnología	Varian porcentual de ganadores en el año. Es el comparativo de año actual con el año anterior del número de investigadores ganadores	VARIACION PORCENTUAL	GESTION EFICACIA ANUAL REGULAR, CONSTANTE	NISEI2018 = (Número de investigadores inscritos en el SEI año anterior 2018) IN-CO2019=(G2019/1)*100 AC2019 = Número de investigadores ganadores en el año actual 2019 INCO2018 = Número de investigadores ganadores en el año anterior 2018	CONSTANTE	Investigadores	705	705	0.00	0.00	LA PREMIAACION SE LLEVO A CABO EL DIA 6 DE AGOSTO EN LA CIUDAD DE CHIHUAHUA	http://zco.com.mx/portal_new.html	Investigadores ganadores de la convocatoria
Componente C03	Talleres de la cultura de la propiedad intelectual realizados	Varian porcentual del número de participantes. Es el comparativo de año actual con el año anterior del número de participantes	VARIACION PORCENTUAL	GESTION EFICACIA ANUAL REGULAR, CONSTANTE	INP2019=(NP2019/1)*100 NP2019 = Número de participantes en el año actual 2019 INP2018 = Número de participantes en el año anterior 2018	ACUMULADO	Participantes	299	260	34.90	0.00	EN EL MES DE ENERO SE REALIZARON DOS TALLERES EN LOS MUNICIPIOS DE JUAREZ Y NUEVO CASAS GRANDES	http://zco.com.mx/portal_new.html	Los y las participantes de los talleres
Actividad C0101	Activación de la plataforma del Sistema Estatal de Investigadores	Costo beneficio de la operación del Sistema Estatal de Investigadores. Es la relación del costo beneficio del costo beneficio de la operación del Sistema Estatal de Investigadores	PORCENTUAL	GESTION EFICACIA ANUAL REGULAR, CONSTANTE	ICOSEU=(SEI/100) COSEI = Costo beneficio del Sistema Estatal de Investigadores	ACUMULADO	Caso	3600	425.53	55.80	13.11	ACTUALMENTE SE ENCUENTRA LA PLATAFORMA ACCESIBLE POR MEDIO DEL PORTAL WEB WWW.ZC.COM.MX YA QUE EL PUBLICO OBJETIVO Y LAS ESPECIFICACIONES TECNICAS DE LA APLICACION MOVIL DE CHIHUAHUA INNOVACION SON DIFERENTES A LAS DEL SISTEMA DE INVESTIGADORES SE COMENSARA CON LA PROMOCION PARA QUE SE LLEVE A CABO EL REGISTRO POR MEDIO DE LA PLATAFORMA WEB	http://zco.com.mx/portal_new.html	Investigadores inscritos en el Sistema de Información
					NISEI2019 = Número de investigadores inscritos en el Sistema Estatal de Investigadores en el año actual 2019	ACUMULADO	Investigadores registrados	705	5.376					

GOBIERNO DEL ESTADO DE CHIHUAHUA
SEGUIMIENTO A LA MATRIZ DE INDICADORES
Cierre Anual 2019


Última Actualización: 31-12-2019
Hoja No: 10 de 10
Fecha de Ingreso: 29/01/2020
Página: 15 de 22

2019-INECIT4 - INICIACIÓN CIENTÍFICA Y TECNOLÓGICA 2019/ ECONOMÍA, INNOVACIÓN, DESARROLLO SUSTENTABLE Y EQUILIBRIO REGIONAL - INNOVACIÓN - REFORMA DEL PODER, PARTICIPACIÓN CIUDADANA Y DEMOCRACIA EFECTIVA
429-INSTITUTO DE INNOVACIÓN Y COMPETITIVIDAD

Referencia	Resumen Narrativo	Nombre del indicador / Descripción del indicador	Método de Cálculo	Tipo / Dimen. Frecuencia / Trayectoria	Fórmula / Variables de la Fórmula	Clasificación	Unidad de Medida	Meta Reprogramada	Avance Acumulado Anual de la Meta del indicador			Justificación	Medios de Verificación	Supuestos	
									Valor Logrado	Meta Lograda	% de Meta Lograda vs Reprog.				
Actividad C0201	Convocatoria del Premio Estatal de Ciencia	Variación porcentual de participantes inscritos. Es el comparativo del año actual con el año anterior del número de participantes inscritos.	VARIAC. P. ORCENTUAL	GEST. ON. EF. CAC. A. ANUAL. REGULAR. CONSTANTE	$(NPI(2019) - NPI(2018)) / NPI(2018) * 100$ NPI 2019 = Número de participantes inscritos en el año actual 2019 NPI 2018 = Número de participantes inscritos en el año anterior 2018	ACUMULADO	Investigadores participantes	34	0.00	34	0.00	0.00	EN LA PREMIACIÓN SE LLEVO A CABO EL DÍA 6 DE AGOSTO EN LA CIUDAD DE CHIHUAHUA	MPD 026 con apoyo de MPD	Investigadores inscritos en la convocatoria
Actividad C0301	Organización de Talleres de propiedad intelectual	Variación porcentual del número de talleres realizados. Es el comparativo del año actual con el año anterior del número de talleres realizados	VARIAC. P. ORCENTUAL	GEST. ON. EF. CAC. A. ANUAL. REGULAR. CONSTANTE	$(INT(2019) - INT(2018)) / INT(2018) * 100$ INT 2019 = Número de talleres realizados en el año actual 2019 INT 2018 = Número de talleres realizados en el año anterior 2018	ACUMULADO	Talleres	10	0.00	10	100.00	0.00	EN EL MES DE NOVIEMBRE SE REALIZARON DOS TALLERES EN LOS MUNICIPIOS DE JUAREZ Y NUEVO CASAS GRANDES	MPD 026 con apoyo de MPD	Talleres participantes en los talleres

Nota: Información Financiera no definitiva, aun no se refleja el Cierre Anual 2019

Instituto de Innovación y Competitividad	Bancomer	0164222318
Fondo de Inversión	Bancomer	2040368768
Apropiación Social de la CTI y 21 Semana Nacional de CT Inactiva	Bancomer	0193712079
Apropiación Social de la CTI y 23 Semana Nacional de CT Inactiva	Bancomer	0106746535
FORDECYT	Bancomer	0191564811
REDNACECYT	Bancomer	0196313566
Programa Jóvenes Maestros	Bancomer	0197234422
Parque Agrotecnológico	Bancomer	0197965532
Fondo de Inversión	Bancomer	2045639395
PENIEB Inactiva	Bancomer	0190231886
HDT Inactiva	Bancomer	0189723633
Instituto Estatal Electoral	Bancomer	0110555223
AMSDE-PEI	Bancomer	0110899917
Apropiación Social de la CTI y 24 Semana Nacional de CT Inactiva	Bancomer	0110994375
Convenio Gobierno del Estado de Chihuahua	Bancomer	0111516426
Red de Apoyo al Emprendimiento	Bancomer	0111739530
Border Market	Bancomer	0111750577
Apropiación Social de la CTI y 25 Semana Nacional de CT Inactiva	Bancomer	0112021986
Programa EPEX	Bancomer	0112740214
REDNACECYT	Bancomer	0113113361
Gasto de Operación IEE	Bancomer	0114251075
CIA	Bancomer	0114237986


Dra. Lisbelly Domínguez Ruvalcaba
Directora General


Cuenta Pública
Relación de esquemas bursátiles y de coberturas financieras
Del 1 de Enero al 31 de Diciembre de 2019
(Pesos)

Ente Público: INSTITUTO DE INNOVACIÓN Y COMPETITIVIDAD

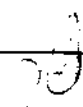
Poder Ejecutivo: PARAESTATALES

**RELACIÓN DE ESQUEMAS BURSÁTILES Y DE COBERTURAS FINANCIERAS
NO APLICA**

Bajo protesta de decir la verdad declaramos que los Estados Financieros y sus Notas son razonablemente correctos y responsabilidad del emisor.


Dra. Lisbelly Domínguez Ruvalcaba
Directora General

Página 77


M.A.R.H. Paola Guadalupe Leyva García
Jefa del Departamento Administrativo