

Cuenta Pública
Introducción
Del 1 de Enero al 31 de Diciembre de 2019
(Pesos)

Ente Público: INSTITUTO DE INNOVACIÓN Y COMPETITIVIDAD


Poder Ejecutivo: PARAESTATALES

INTRODUCCION


La presentación de los estados financieros del Instituto de Innovación y Competitividad tiene como propósito proporcionar de forma útil la información general del organismo sobre la situación financiera, el rendimiento de los recursos y los flujos de efectivo, para la toma de decisiones económicas de una gama amplia de usuarios que no están en condiciones de exigir informes a la medida de sus necesidades específicas de información.

Se incluye a estos la información presupuestaría de los ingresos, sus modificaciones, lo devengado y recaudado de los egresos, además de las modificaciones y lo devengado del detalle analítico del gasto pagado.

Bajo protesta de decir la verdad declaramos que los Estados Financieros y sus Notas son razonablemente correctos y responsabilidad del emisor.


Dra. Lisbeily Domínguez Ruvalcaba
Directora General

Página 1


M.A.R.H. Paola Guadalupe Leyva García
Jefa del Departamento Administrativo

Cuenta Pública
Estado de Actividades
Del 1 de Enero al 31 de Diciembre de 2019
(Pesos)

Ente Público: INSTITUTO DE INNOVACIÓN Y COMPETITIVIDAD

Poder Ejecutivo: PARAESTATALES

Concepto	2019	2018	Concepto	2019	2018
INGRESOS Y OTROS BENEFICIOS			GASTOS Y OTRAS PERDIDAS		
Ingresos de la Gestión	-2,609	-119,000	Gastos de Funcionamiento	16,347,415	19,587,185
Impuestos	0	0	Servicios Personales	7,228,208	5,978,385
Cuotas y Aportaciones de Seguridad Social	0	0	Materiales y Suministros	1,294,686	879,758
Contribuciones de Mejoras	0	0	Servicios Generales	7,824,521	12,729,042
Derechos	0	0			
Productos	0	0	Transferencia, Asignaciones, Subsidios y Otras Ayudas	2,414,636	402,014
Aprovechamientos	-2,609	-119,000	Transferencias Internas y Asignaciones al Sector Público	0	0
Ingresos por Venta de Bienes y Prestación de Servicios	0	0	Transferencias al Resto del Sector Público	0	0
			Subsidios y Subvenciones	0	0
Participaciones, Aportaciones, Convenios, Incentivos Derivados de la Colaboración Fiscal, Fondos Distintos de Aportaciones, Transferencias, Asignaciones, Subsidios y Subvenciones, y Pensiones y Jubilaciones	38,678,953	30,677,054	Ayudas Sociales	2,414,636	402,014
Participaciones, Aportaciones, Convenios, Incentivos Derivados de la Colaboración Fiscal Fondos Distintos de Aportaciones	31,782,316	24,270,344	Pensiones y Jubilaciones	0	0
Transferencias, Asignaciones, Subsidios y Subvenciones, y Pensiones y Jubilaciones	6,896,637	6,406,710	Transferencias a Fideicomisos, Mandatos y Contratos Análogos	0	0
			Transferencias a la Seguridad Social	0	0
			Donativos	0	0
			Transferencias al Exterior	0	0
Otros Ingresos y Beneficios	674,932	19,504	Participaciones y Aportaciones	7,159,842	7,518,347
Ingresos Financieros	4,486	4,913	Participaciones	0	0
Incremento por Variación de Inventarios	0	0	Aportaciones	0	0
Disminución del Exceso de Estimaciones por Pérdida o Deterioro u Obsolescencia	659,100	0	Convenios	7,159,842	7,518,347
Disminución del Exceso de Provisiones	0	0			
Otros Ingresos y Beneficios Varios	11,345	14,591	Intereses, Comisiones y Otros Gastos de la Deuda Pública	0	0
Total de Ingresos y Otros Beneficios	39,351,275	30,577,557	Intereses de la Deuda Pública	0	0
			Comisiones de la Deuda Pública	0	0
			Gastos de la Deuda Pública	0	0
			Costo por Coberturas	0	0
			Apoyos Financieros	0	0
			Otros Gastos y Pérdidas Extraordinarias	1,564,324	1,453,026
			Estimaciones, Depreciaciones, Deterioros, Obsolescencia y Amortizaciones	1,561,951	1,183,701
			Provisiones	0	0
			Disminución de Inventarios	0	0
			Aumento por Insuficiencia de Estimaciones por Pérdida o Deterioro y Obsolescencia	0	0
			Aumento por Insuficiencia de Provisiones	0	0
			Otros Gastos	2,373	269,324
			Inversión Pública	0	0
			Inversión Pública no Capitalizable	0	0
			Total de Gastos y Otras Pérdidas	27,486,217	28,960,571
			Resultados del Ejercicio (Ahorro/Desahorro)	11,865,058	1,616,987

Bajo protesta de decir la verdad declaramos que los Estados Financieros y sus Notas son razonablemente correctos y responsabilidad del emisor.

Dra. Lisbeily Domínguez Ruvalcaba
Directora General

Página 2

M.A.R.H. Paola Guadalupe Leyva García
Jefa del Departamento Administrativo

Cuenta Pública
Estado de Situación Financiera
Del 1 de Enero al 31 de Diciembre de 2019
(Pesos)

Ente Público: INSTITUTO DE INNOVACIÓN Y COMPETITIVIDAD

Poder Ejecutivo: PARAESTATALES

Concepto	2019	2018	Concepto	2019	2018
ACTIVO			PASIVO		
Activo Circulante			Pasivo Circulante		
Efectivo y Equivalentes	23,346,847	12,421,123	Cuentas por Pagar a Corto Plazo	372,606	1,099,743
Derechos a Recibir Efectivo o Equivalentes	3,587	108,937	Documentos por Pagar a Corto Plazo	0	325,351
Derechos a Recibir Bienes o Servicios	329,515	0	Porción a Corto Plazo de la Deuda Pública a Largo Plazo	0	0
Inventarios	0	0	Títulos y Valores a Corto Plazo	0	0
Almacenes	0	0	Pasivos Diferidos a Corto Plazo	0	0
Estimación por Pérdida o Deterioro de Activos Circulantes	0	0	Fondos y Bienes de Terceros en Garantía y/o Administración a Corto Plazo	0	0
Otros Activos Circulantes	0	0	Provisiones a Corto Plazo	0	0
Total de Activos Circulantes	23,679,949	12,530,060	Otros Pasivos a Corto Plazo	0	0
Activo No Circulante			Total de Pasivos Circulantes		
Inversiones Financieras a Largo Plazo	0	0		372,606	1,425,094
Derechos a Recibir Efectivo o Equivalentes a Largo Plazo	0	0	Pasivo No Circulante		
Bienes Inmuebles, Infraestructura y Construcciones en Proceso	0	0	Cuentas por Pagar a Largo Plazo	0	0
Bienes Muebles	7,183,288	6,572,088	Documentos por Pagar a Largo Plazo	0	0
Activos Intangibles	87,411	16,325	Deuda Pública a Largo Plazo	0	0
Depreciación, Deterioro y Amortización Acumulada de Bienes	-6,125,472	-4,563,521	Pasivos Diferidos a Largo Plazo	0	0
Activos Diferidos	0	0	Fondos y Bienes de Terceros en Garantía y/o en Administración a Largo Plazo	0	0
Estimación por Pérdida o Deterioro de Activos no Circulantes	0	0	Provisiones a Largo Plazo	0	0
Otros Activos no Circulantes	0	0			
Total de Activos No Circulantes	1,145,227	2,024,892	Total de Pasivos No Circulantes	0	0
Total del Activo	24,825,176	14,554,952	Total del Pasivo	372,606	1,425,094
HACIENDA PÚBLICA/ PATRIMONIO					
Hacienda Pública/Patrimonio Contribuido					
Aportaciones					
Donaciones de Capital					
Actualización de la Hacienda Pública / Patrimonio					
Hacienda Pública/Patrimonio Generado					
Resultados del Ejercicio (Ahorro/Desahorro)					
Resultados de Ejercicios Anteriores					
Revalúos					
Reservas					
Rectificaciones de Resultados de Ejercicios Anteriores					
Exceso o Insuficiencia en la Actualización de la Hacienda Pública/Patrimonio					
Resultado por Posición Monetaria					
Resultado por Tenencia de Activos no Monetarios					
Total Hacienda Pública/ Patrimonio					
Total del Pasivo y Hacienda Pública / Patrimonio					

Bajo protesta de decir la verdad declaramos que los Estados Financieros y sus Notas son razonablemente correctos y responsabilidad del emisor.

Dra. Lisbeily Domínguez Ruvalcaba
 Directora General

Página 3

M.A.R.H. Paola Guadalupe Leyva García
 Jefa del Departamento Administrativo

Cuenta Pública
Estado de Situación Financiera Detallado - LDF
Del 1 de Enero al 31 de Diciembre de 2019
(Pesos)

Ente Público: INSTITUTO DE INNOVACIÓN Y COMPETITIVIDAD

Poder Ejecutivo: PARAESTATALES

Concepto	2019	2018	Concepto	2019	2018
ACTIVO			PASIVO		
Activo Circulante			Pasivo Circulante		
Efectivo y Equivalentes	23,346,847	12,421,123	Cuentas por Pagar a Corto Plazo	372,606	1,099,743
Efectivo	15,000	10,000	Servicios personales por pagar a corto plazo	0	0
Bancos / Tesorería	23,331,847	12,411,123	Proveedores por pagar a corto plazo	288,661	1,000,125
Bancos / Dependencias y Otros	0	0	Contratistas por obras públicas por pagar a corto plazo	0	0
Inversiones (hasta 3 meses)	0	0	Participaciones y aportaciones por pagar a corto plazo	0	0
Fondos de afectación específica	0	0	Transferencias otorgadas por pagar a corto plazo	0	0
Depositos de fondos de terceros en garantía y/o administración	0	0	Intereses, comisiones y otros gastos de la deuda pública por pagar a corto plazo	0	0
Otros efectivos y equivalentes	0	0	Retenciones y contribuciones por pagar a corto plazo	83,945	99,618
Derechos a Recibir Efectivo o Equivalentes	3,587	108,937	Devoluciones de la ley de ingresos por pagar a corto plazo	0	0
Inversiones financieras a corto plazo	0	0	Otras cuentas por pagar a corto plazo	0	0
Cuentas por cobrar a corto plazo	0	0	Documentos por Pagar a Corto Plazo	0	325,351
Deudores diversos por cobrar a corto plazo	3,587	108,937	Documentos comerciales por pagar a corto plazo	0	0
Ingresos por recuperar a corto plazo	0	0	Documentos con contratistas por obras publicas por pagar a corto plazo	0	0
Deudores por anticipos de la tesorería a corto plazo	0	0	Otros documentos por pagar a corto plazo	0	325,351
Préstamos otorgados a corto plazo	0	0	Porción a Corto Plazo de la Deuda Pública a Largo Plazo	0	0
Otros derechos a recibir efectivo o equivalentes a corto plazo	0	0	Porción a corto plazo de la deuda publica	0	0
Derechos a Recibir Bienes o Servicios	329,515	0	Porción a corto plazo de arrendamiento financiero	0	0
Anticipo a proveedores por adquisición de bienes y prestación de servicios a corto plazo	329,515	0	Títulos y Valores a Corto Plazo	0	0
Anticipo a proveedores por adquisición de bienes inmuebles y muebles a corto plazo	0	0	Pasivos Diferidos a Corto Plazo	0	0
Anticipo a proveedores por adquisición de bienes intangibles a corto plazo	0	0	Ingresos cobrados por adelantado a corto plazo	0	0
Anticipo a contratistas por obras públicas a corto plazo	0	0	Intereses cobrados por adelantado a corto plazo	0	0
Otros derechos a recibir bienes o servicios a corto plazo	0	0	Otros pasivos diferidos a corto plazo	0	0
Inventarios	0	0	Fondos y Bienes de Terceros en Garantía y/o Administración a Corto Plazo	0	0
Inventario de mercancías por venta	0	0	Fondos en garantía a corto plazo	0	0
Inventario de mercancías terminadas	0	0	Fondos en administración de corto plazo	0	0
Inventario de mercancías en proceso de elaboración	0	0	Fondos contingentes a corto plazo	0	0
Inventario de materias primas, materiales y suministros para producción	0	0	Fondos de fideicomisos, mandatos y contratos análogos a corto plazo	0	0
Bienes en tránsito	0	0	Otros fondos de terceros en garantía y/o administración a corto plazo	0	0
Almacenes	0	0	Valores y bienes en garantía a corto plazo	0	0
Estimación por Pérdida o Deterioro de Activos Circulantes	0	0	Provisiones a Corto Plazo	0	0
Estimación para cuentas incobrables por derechos a recibir efectivos o equivalentes	0	0	Provisiones para demandas y juicios a corto plazo	0	0
Estimación por deterioro de inventarios	0	0	Provisiones para contingencias a corto plazo	0	0
Otros Activos Circulantes	0	0	Otras provisiones a corto plazo	0	0
Valores en garantía	0	0	Otros Pasivos a Corto Plazo	0	0
Bienes en garantía (Excluye depósitos de fondo)	0	0	Ingresos por clasificar	0	0
Bienes derivados de embargos, decomisos, aseguramientos y dación en pago	0	0	Recaudación por participar	0	0
Adquisición con fondos de terceros	0	0	Otros pasivos circulantes	0	0
Total de Activos Circulantes	23,679,949	12,530,060	Total de Pasivos Circulantes	372,606	1,425,094
Activo No Circulante			Pasivo No Circulante		
Inversiones Financieras a Largo Plazo	0	0	Cuentas por Pagar a Largo Plazo	0	0
			Documentos por Pagar a Largo Plazo	0	0

Bajo protesta de decir la verdad declaramos que los Estados Financieros y sus Notas son razonablemente correctos y responsabilidad del emisor.

Dra. Lisbeily Domínguez Ruvalcaba
Directora General

Página 4

M.A.R.H. Paola Guadalupe Leyva García
Jefa del Departamento Administrativo


Cuenta Pública
Estado de Situación Financiera Detallado - LDF
Del 1 de Enero al 31 de Diciembre de 2019
(Pesos)

Ente Público: INSTITUTO DE INNOVACIÓN Y COMPETITIVIDAD


Poder Ejecutivo: PARAESTATALES

Concepto	2019	2018	Concepto	2019	2018
Derechos a Recibir Efectivo o Equivalentes a Largo Plazo	0	0	Deuda Pública a Largo Plazo	0	0
Bienes Inmuebles, Infraestructura y Construcciones en Proceso	0	0	Pasivos Diferidos a Largo Plazo	0	0
Bienes Muebles	7,183,288	6,572,088	Fondos y Bienes de Terceros en Garantía y/o en Administración a Largo Plazo	0	0
Activos Intangibles	87,411	16,325	Provisiones a Largo Plazo	0	0
Depreciación, Deterioro y Amortización Acumulada de Bienes	-6,125,472	-4,563,521	Total de Pasivos No Circulantes	0	0
Activos Diferidos	0	0	Total del Pasivo	372,606	1,425,094
Estimación por Pérdida o Deterioro de Activos no Circulantes	0	0			
Otros Activos no Circulantes	0	0			
Total de Activos No Circulantes	1,145,227	2,024,892	HACIENDA PÚBLICA/ PATRIMONIO		
Total del Activo	24,825,176	14,554,952	Hacienda Pública/Patrimonio Contribuido	0	0
			Aportaciones	0	0
			Donaciones de Capital	0	0
			Actualización de la Hacienda Pública / Patrimonio	0	0
			Hacienda Pública/Patrimonio Generado	24,452,570	13,129,858
			Resultados del Ejercicio (Ahorro/Desahorro)	11,865,058	1,616,987
			Resultados de Ejercicios Anteriores	13,325,258	11,706,607
			Revalúos	-737,746	-193,736
			Reservas	0	0
			Rectificaciones de Resultados de Ejercicios Anteriores	0	0
			Exceso o Insuficiencia en la Actualización de la Hacienda Pública/Patrimonio	0	0
			Resultado por Posición Monetaria	0	0
			Resultado por Tenencia de Activos no Monetarios	0	0
			Total Hacienda Pública/ Patrimonio	24,452,570	13,129,858
			Total del Pasivo y Hacienda Pública / Patrimonio	24,825,176	14,554,952

Bajo protesta de decir la verdad declaramos que los Estados Financieros y sus Notas son razonablemente correctos y responsabilidad del emisor.


 Dra. Lisbeily Domínguez Ruvalcaba
 Directora General

Página 5


 M.A.R.H. Paola Guadalupe Leyva García
 Jefa del Departamento Administrativo


Cuenta Pública
Estado de Cambios en la Situación Financiera
Del 1 de Enero al 31 de Diciembre de 2019
(Pesos)

Ente Público: INSTITUTO DE INNOVACIÓN Y COMPETITIVIDAD


Poder Ejecutivo: PARAESTATALES

Concepto	Origen	Aplicacion	Concepto	Origen	Aplicacion
ACTIVO	1,667,301	11,937,525	PASIVO	0	1,052,488
Activo Circulante	105,350	11,255,239	Pasivo Circulante	0	1,052,488
Efectivo y Equivalentes	0	10,925,724	Cuentas por Pagar a Corto Plazo	0	727,137
Derechos a Recibir Efectivo o Equivalentes	105,350	0	Documentos por Pagar a Corto Plazo	0	325,351
Derechos a Recibir Bienes o Servicios	0	329,515	Porción a Corto Plazo de la Deuda Pública a Largo Plazo	0	0
Inventarios	0	0	Títulos y Valores a Corto Plazo	0	0
Almacenes	0	0	Pasivos Diferidos a Corto Plazo	0	0
Estimación por Pérdida o Deterioro de Activos Circulantes	0	0	Fondos y Bienes de Terceros en Garantía y/o Administración a Corto Plazo	0	0
Otros Activos Circulantes	0	0	Provisiones a Corto Plazo	0	0
Activo No Circulante	1,561,951	682,286	Otros Pasivos a Corto Plazo	0	0
Inversiones Financieras a Largo Plazo	0	0	Pasivo No Circulante	0	0
Derechos a Recibir Efectivo o Equivalentes a Largo Plazo	0	0	Cuentas por Pagar a Largo Plazo	0	0
Bienes Inmuebles, Infraestructura y Construcciones en Proceso	0	0	Documentos por Pagar a Largo Plazo	0	0
Bienes Muebles	0	611,200	Deuda Pública a Largo Plazo	0	0
Activos Intangibles	0	71,086	Pasivos Diferidos a Largo Plazo	0	0
Depreciación, Deterioro y Amortización Acumulada de Bienes	1,561,951	0	Fondos y Bienes de Terceros en Garantía y/o en Administración a Largo Plazo	0	0
Activos Diferidos	0	0	Provisiones a Largo Plazo	0	0
Estimación por Pérdida o Deterioro de Activos no Circulantes	0	0			
Otros Activos no Circulantes	0	0			
			HACIENDA PÚBLICA/ PATRIMONIO	11,866,722	544,011
			Hacienda Pública/Patrimonio Contribuido	0	0
			Aportaciones	0	0
			Donaciones de Capital	0	0
			Actualización de la Hacienda Pública / Patrimonio	0	0
			Hacienda Pública/Patrimonio Generado	11,866,722	544,011
			Resultados del Ejercicio (Ahorro / Desahorro)	10,248,071	0
			Resultados de Ejercicios Anteriores	1,618,651	0
			Revalúos	0	544,011
			Reservas	0	0
			Rectificaciones de Resultados de Ejercicios Anteriores	0	0
			Exceso o Insuficiencia en la Actualización de la Hacienda Pública/Patrimonio	0	0
			Resultado por Posición Monetaria	0	0
			Resultado por Tenencia de Activos no Monetarios	0	0

Bajo protesta de decir la verdad declaramos que los Estados Financieros y sus Notas son razonablemente correctos y responsabilidad del emisor.


 Dra. Lisbeily Domínguez Ruvalcaba
 Directora General

Página 6


 M.A.R.H. Paola Guadalupe Leyva García
 Jefa del Departamento Administrativo


Cuenta Pública
Estado Analítico del Activo
Del 1 de Enero al 31 de Diciembre de 2019
(Pesos)

Ente Público: INSTITUTO DE INNOVACIÓN Y COMPETITIVIDAD


Poder Ejecutivo: PARAESTATALES

Concepto	Saldo Inicial 1	Cargos del Periodo 2	Abonos del Periodo 3	Saldo Final 4=(1+2-3)	Variación del Periodo (4-1)
ACTIVO	14,554,952	51,349,846	40,974,272	24,930,526	10,375,574
Activo Circulante	12,530,060	50,123,549	38,868,310	23,785,299	11,255,239
Efectivo y Equivalentes	12,421,123	49,168,426	38,242,702	23,346,847	10,925,724
Derechos a Recibir Efectivo o Equivalentes	108,937	955,123	625,609	438,452	329,515
Derechos a Recibir Bienes o Servicios	0	0	0	0	0
Inventarios	0	0	0	0	0
Almacenes	0	0	0	0	0
Estimación por Pérdida o Deterioro de Activos Circulantes	0	0	0	0	0
Otros Activos Circulantes	0	0	0	0	0
Activo No Circulante	2,024,892	1,226,297	2,105,962	1,145,227	-879,665
Inversiones Financieras a Largo Plazo	0	0	0	0	0
Derechos a Recibir Efectivo o Equivalentes a Largo Plazo	0	0	0	0	0
Bienes Inmuebles, Infraestructura y Construcciones en Proceso	0	0	0	0	0
Bienes Muebles	6,572,088	1,155,211	544,011	7,183,288	611,200
Activos Intangibles	16,325	71,086	0	87,411	71,086
Depreciación, Deterioro y Amortización Acumulada de Bienes	-4,563,521	0	1,561,951	-6,125,472	-1,561,951
Activos Diferidos	0	0	0	0	0
Estimación por Pérdida o Deterioro de Activos no Circulantes	0	0	0	0	0
Otros Activos no Circulantes	0	0	0	0	0

Bajo protesta de decir la verdad declaramos que los Estados Financieros y sus Notas son razonablemente correctos y responsabilidad del emisor.


 Dra. Lisbeily Domínguez Ruvalcaba
 Directora General

Página 7


 M.A.R.H. Paola Guadalupe Leyva García
 Jefa del Departamento Administrativo

Cuenta Pública
Estado Analítico de la Deuda y Otros Pasivos
Del 1 de Enero al 31 de Diciembre de 2019
(Pesos)

Ente Público: INSTITUTO DE INNOVACIÓN Y COMPETITIVIDAD

Poder Ejecutivo: PARAESTATALES

Denominación de las Deudas	Moneda de Contratación	Institución o País Acreedor	Saldo Inicial del Periodo	Saldo Final del Periodo
DEUDA PÚBLICA				
Corto Plazo				
Deuda Interna				
Instituciones de Crédito			0	0
Títulos y Valores			0	0
Arrendamientos Financieros			0	0
Deuda Externa				
Organismos Financieros Internacionales			0	0
Deuda Bilateral			0	0
Títulos y Valores			0	0
Arrendamientos Financieros			0	0
Subtotal a Corto Plazo			0	0
Largo Plazo				
Deuda Interna				
Instituciones de Crédito			0	0
Títulos y Valores			0	0
Arrendamientos Financieros			0	0
Deuda Externa				
Organismos Financieros Internacionales			0	0
Deuda Bilateral			0	0
Títulos y Valores			0	0
Arrendamientos Financieros			0	0
Subtotal a Largo Plazo			0	0
Otros Pasivos			1,425,094	372,606
Total Deuda y Otros Pasivos			1,425,094	372,606

Bajo protesta de decir la verdad declaramos que los Estados Financieros y sus Notas son razonablemente correctos y responsabilidad del emisor.

Dra. Lisbeily Domínguez Ruvalcaba
 Directora General

Página 8

M.A.R.H. Paola Guadalupe Leyva García
 Jefa del Departamento Administrativo


Cuenta Publica
Estado de Variación en la Hacienda Pública
Del 1 de Enero al 31 de Diciembre de 2019
(Pesos)


Ente Público: INSTITUTO DE INNOVACIÓN Y COMPETITIVIDAD

Poder Ejecutivo: PARAESTATALES

Concepto	Hacienda Pública / Patrimonio Contribuido	Hacienda Pública / Patrimonio Generado de Ejercicios Anteriores	Hacienda Pública / Patrimonio Generado del Ejercicio	Exceso o Insuficiencia en la Actualización de la Hacienda Pública/Patrimonio	TOTAL
Hacienda Pública/Patrimonio Contribuido Neto 2018	0	0	0	0	0
Aportaciones	0	0	0	0	0
Donaciones de Capital	0	0	0	0	0
Actualización de la Hacienda Pública/Patrimonio	0	0	0	0	0
Hacienda Pública/Patrimonio Generado Neto 2018	0	11,706,607	1,616,987	0	13,323,594
Resultados del Ejercicio (Ahorro/Desahorro)	0	0	1,616,987	0	1,616,987
Resultados de Ejercicios Anteriores	0	11,706,607	0	0	11,706,607
Revalúos	0	0	0	0	0
Reservas	0	0	0	0	0
Rectificaciones de Resultados de Ejercicios Anteriores	0	0	0	0	0
Exceso o Insuficiencia en la Actualización de la Hacienda Pública/Patrimonio Neto 2018	0	0	0	0	0
Resultado por Posición Monetaria	0	0	0	0	0
Resultado por tenencia de Activos no Monetarios	0	0	0	0	0
Hacienda Pública/Patrimonio Neto Final 2018	0	11,706,607	1,616,987	0	13,323,594
Cambios en la Hacienda Pública/Patrimonio Contribuido Neto 2019	0	0	0	0	0
Aportaciones	0	0	0	0	0
Donaciones de Capital	0	0	0	0	0
Actualización de la Hacienda Pública/Patrimonio	0	0	0	0	0
Variaciones de la Hacienda Pública/Patrimonio Generado Neto 2019	0	1,618,651	11,127,312	0	12,745,963
Resultados del Ejercicio (Ahorro/Desahorro)	0	0	11,865,058	0	11,865,058
Resultados de Ejercicios Anteriores	0	1,618,651	0	0	1,618,651
Revalúos	0	0	-737,746	0	-737,746
Reservas	0	0	0	0	0
Rectificaciones de Resultados de Ejercicios Anteriores	0	0	0	0	0
Cambios en el Exceso o Insuficiencia en la Actualización de la Hacienda Pública/Patrimonio Neto 2019	0	0	0	0	0
Resultado por Posición Monetaria	0	0	0	0	0
Resultado por tenencia de Activos no Monetarios	0	0	0	0	0
Hacienda Pública/Patrimonio Neto Final 2019	0	13,325,258	12,744,298	0	26,069,557

Bajo protesta de decir la verdad declaramos que los Estados Financieros y sus Notas son razonablemente correctos y responsabilidad del emisor.


 Dra. Lisbeily Domínguez Ruvalcaba
 Directora General


 M.A.R.H. Paola Guadalupe Leyva García
 Jefa del Departamento Administrativo

Cuenta Pública
Estado de Flujos de Efectivo
Del 1 de Enero al 31 de Diciembre de 2019
(Pesos)

Ente Público: INSTITUTO DE INNOVACIÓN Y COMPETITIVIDAD

Poder Ejecutivo: PARAESTATALES

Concepto	2019	2018	Concepto	2019	2018
Flujos de Efectivo de las Actividades de Gestión			Flujos de Efectivo de las Actividades de Inversión		
Origen	39,351,275	30,696,557	Origen	0	0
Impuestos	0	0	Bienes Inmuebles, Infraestructura y Construcciones en Proceso	0	0
Cuotas y Aportaciones de Seguridad Social	0	0	Bienes Muebles	0	0
Contribuciones de mejoras	0	0	Otros Orígenes de Inversión	0	0
Derechos	0	0			
Productos	0	0	Aplicación	0	0
Aprovechamientos	-2,609	0	Bienes Inmuebles, Infraestructura y Construcciones en Proceso	0	0
Ingresos por Venta de Bienes y Prestación de Servicios	0	0	Bienes Muebles	0	0
Participaciones, Aportaciones, Convenios, Incentivos Derivados de la Colaboración Fiscal Fondos Distintos de Aportaciones	31,782,316	24,270,344	Otras Aplicaciones de Inversión	0	0
Transferencias, Asignaciones, Subsidios y Subvenciones, y Pensiones y Jubilaciones	6,896,637	6,406,710	Flujos Netos de Efectivo por Actividades de Inversión	0	0
Otros Orígenes de Operación	674,932	19,504	Flujo de Efectivo de las Actividades de Financiamiento		
Aplicación	27,486,217	28,960,571	Origen	0	0
Servicios Personales	7,228,208	5,978,385	Endeudamiento Neto	0	0
Materiales y Suministros	1,294,686	879,758	Interno	0	0
Servicios Generales	7,824,521	12,729,042	Externo	0	0
Transferencias Internas y Asignaciones al Sector Público	0	0	Otros Orígenes de Financiamiento	0	0
Transferencias al resto del Sector Público	0	0	Aplicación	0	0
Subsidios y Subvenciones	0	0	Servicios de la Deuda	0	0
Ayudas Sociales	2,414,636	402,014	Interno	0	0
Pensiones y Jubilaciones	0	0	Externo	0	0
Transferencias a Fideicomisos, Mandatos y Contratos Análogos	0	0	Otras Aplicaciones de Financiamiento	0	0
Transferencias a la Seguridad Social	0	0	Flujos netos de Efectivo por Actividades de Financiamiento	0	0
Donativos	0	0	Incremento/Disminución Neta en el Efectivo y Equivalentes al Efectivo	11,865,058	1,735,987
Transferencias al Exterior	0	0	Efectivo y Equivalente al Efectivo al Inicio del Ejercicio	4,637,902	2,901,915
Participaciones	0	0	Efectivo y Equivalente al Efectivo al Final del Ejercicio	16,502,960	4,637,902
Aportaciones	0	0			
Convenios	7,159,842	7,518,347			
Otras Aplicaciones de Operación	1,564,324	1,453,026			
Flujos Netos de Efectivo por Actividades de Operación	11,865,058	1,735,987			

Bajo protesta de decir la verdad declaramos que los Estados Financieros y sus Notas son razonablemente correctos y responsabilidad del emisor.

Dra. Lisbeily Domínguez Ruvalcaba
 Directora General

Página 10

M.A.R.H. Paola Guadalupe Leyva García
 Jefa del Departamento Administrativo

Cuenta Pública
Informe de Pasivos Contingentes
Del 1 de Enero al 31 de Diciembre de 2019
(Pesos)


Ente Público: INSTITUTO DE INNOVACIÓN Y COMPETITIVIDAD

Poder Ejecutivo: PARAESTATALES


INFORME DE PASIVOS CONTINGENTES

NO APLICA

Bajo protesta de decir la verdad declaramos que los Estados Financieros y sus Notas son razonablemente correctos y responsabilidad del emisor.


Dra. Lisbeily Domínguez Rivalcaba
Directora General

Página 11


M.A.R.H. Paola Guadalupe Leyva García
Jefa del Departamento Administrativo

INSTITUTO DE INNOVACIÓN Y COMPETITIVIDAD
NOTAS A LOS ESTADOS FINANCIEROS
AL 31 DE DICIEMBRE DEL 2019

a) NOTAS DE DESGLOSE

I) NOTAS AL ESTADO DE SITUACIÓN FINANCIERA

Activo

Efectivo y Equivalentes

- a) **Caja:** El saldo está integrado del saldo del fondo fijo de caja a cargo de la Jefa Administrativa:

1111-0-00-000	Efectivo	15,000.00
1111-1-00-000	Caja	15,000.00

b) **Bancos:** El saldo de esta cuenta está integrado por los siguientes recursos:

1112-0-00-000	Bancos / Tesoreria	23,331,846.92
1112-1-00-000	Gasto Operativo	2,299,654.39
1112-1-00-001	BBVA Bancomer Cta 164222318	2,299,654.39
1112-1-00-002	BBVA Bancomer Cta 0114251075	0.00
1112-2-00-000	Gasto de Programas Federales	21,032,192.53
1112-2-00-001	BBVA Bancomer Cta 193712079	0.00
1112-2-00-002	BBVA Bancomer Cta 189723633	0.00
1112-2-00-003	BBVA Bancomer Cta 190231886	0.00
1112-2-00-004	BBVA Bancomer Cta 191564811	0.00
1112-2-00-005	BBVA Bancomer Cta 196313566	0.00
1112-2-00-006	BBVA Bancomer Cta 0197234422	0.00
1112-2-00-007	BBVA Bancomer Cta 0197965532	0.00
1112-2-00-008	BBVA Bancomer Cta 0106746535	0.00
1112-2-00-009	BBVA Bancomer Cta 0110555223	18,913,631.80
1112-2-00-010	BBVA Bancomer Cta 0110899917	0.00
1112-2-00-011	BBVA Bancomer Cta 0110994375	0.00
1112-2-00-012	BBVA Bancomer Cta 0111516426	12,269.20
1112-2-00-013	BBVA Bancomer Cta 0111739530	32,523.03
1112-2-00-014	BBVA Bancomer Cta 0111750577	287,236.83
1112-2-00-015	BBVA Bancomer Cta 0112021986	0.00
1112-2-00-016	BBVA Bancomer Cta 0112086050	0.00
1112-2-00-017	BBVA Bancomer Cta 0112740214	510,441.06
1112-2-00-018	BBVA Bancomer Cta 0113113361	56,496.87
1112-2-00-019	BBVA Bancomer Cta 0113403254	1,219,593.74
1112-2-00-020	BBVA Bancomer Cta 0114237986	0.00

c) **Inversiones Temporales:** Está integrado por el fondo de inversión ligado a la cuenta de cheques numero '0164222318, a corto plazo por tal motivo se considera en este rubro:

1114-0-00-000	Inversiones Temporales	0.00
1114-1-00-000	Inversiones Gasto Corriente	0.00
1114-1-00-001	BBVA Bancomer Inversión	0.00

d) Derechos a recibir Efectivo y Equivalentes y Bienes o Servicios a Recibir

Esta cuenta se integra con los saldos de anticipos por comprobar y deudores diversos:

1123-0-00-000	Deudores Diversos por Cobrar a Corto Plazo	3,587.39
1123-1-00-000	Anticipos a Comprobar	3,266.69
1123-1-00-018	Edgar José Marín Anchondo	2,800.00
1123-1-00-020	Guillermo Ramírez Leyva	466.69
1130-0-00-000	Derechos a Recibir Bienes o Servicios	329,514.81
1131-0-00-000	Ant. Prov. por Adq. de Bienes y Prest. Serv. CP	329,514.81
1131-0-00-007	Corporación Hotelera de la Frontera S.A. de C.V	1,300.00
1131-0-00-036	Instituto Chihuahuense de Salud	327,205.37

e) Bienes Muebles, Inmuebles e Intangibles

El saldo de bienes muebles se integra de la siguiente manera y los porcentajes de las depreciaciones son los máximos autorizados por ley:

1240-0-00-000	Bienes Muebles	7,183,287.61
1241-0-00-000	Mobiliario y Equipo de Administración	1,788,386.50
1241-0-51-112	Muebles de Oficina y Estantería	351,623.66
1241-2-51-212	Muebles, Excepto de Oficina y Estantería	90,860.76
1241-3-51-512	Equipo de Computo y Tecnologías de la Información	1,345,902.08
1242-0-00-000	Mobiliario y Equipo Educativo y Recreativo	1,420,493.07
1242-1-52-112	Equipos y Aparatos Auditivos	1,387,942.51
1242-2-52-212	Aparatos Deportivos	0.00
1242-3-52-312	Cámaras Fotográficas y de Video	32,550.56
1242-9-52-912	Otro Mobiliario y Equipo Educativo y Recreativo	0.00
1243-0-00-000	Equipo e Instrumental Médico y de Laboratorio	0.00
1244-0-00-000	Vehículos y Equipo de Transporte	3,623,379.30
1244-1-54-112	Automóviles y Camiones	3,234,672.40
1244-2-54-212	Carrocerías y Remolques	388,706.90
1245-0-00-000	Equipo de Defensa y Seguridad	0.00
1246-0-00-000	Maquinaria, Otros Equipos y Herramientas	351,028.74
1246-5-56-512	Equipo de Comunicación y Telecomunicación	286,923.05
1246-6-56-612	Equipos de Gen. Eléctrica, Aparatos y Acc. Eléctri	62,200.85
1246-7-56-712	Herramientas Maquinas-Herramienta	1,904.84
1247-0-00-000	Colecciones, Obras de Arte y Objetos Valiosos	0.00
1248-0-00-000	Activos Biológicos	0.00
1250-0-00-000	Activos Intangibles	87,410.81
1251-0-00-000	Software	54,200.00
1252-0-00-000	Patentes, Marcas y Derechos	8,306.00
1252-1-59-212	Registro de Patentes	0.00
1252-2-59-312	Marcas registradas	0.00
1252-3-59-412	Derechos de autor	8,306.00
1253-0-00-000	Concesiones y Franquicias	0.00
1253-1-59-512	Concesiones	0.00
1253-2-59-612	Franquicias	0.00
1254-0-00-000	Licencias	24,904.81

1260-0-00-000	Depreciacion, Deterioro y Amort. Acum. de Bienes	6,125,471.73
1263-0-00-000	Depreciación Acum de Bienes Muebles	6,116,742.60
1263-0-51-000	Mobiliario y Equipo de Administración	1,323,804.10
1263-1-51-112	Muebles de Oficina y Estantería	231,846.61
1263-2-51-212	Muebles, Excepto de Oficina y Estantería	22,340.59
1263-3-51-512	Equipo de Computo y de Tecnologías de la Informaci	1,069,616.90
1263-0-52-000	Mobiliario y Equipo Educacional y Recreativo	1,182,688.34
1263-1-52-112	Equipos y Aparatos Audiovisuales	1,143,095.10
1263-2-52-212	Aparatos Deportivos	0.00
1263-3-52-312	Camaras Fotograficas y de Video	39,593.24
1263-0-53-000	Equipo e Instrumental Medico y de Laboratorio	0.00
1263-0-54-000	Vehiculos y Equipo de Transporte	3,319,164.54
1263-1-54-112	Automoviles y Camiones	2,833,916.54
1263-2-54-212	Carrocerías y Remolques	485,248.00
1263-0-55-000	Equipo de Defensa y Seguridad	0.00
1263-0-56-000	Maquinaria Otros Equipos y Herramienta	291,085.62
1263-5-56-512	Equipo de Comunicación y Telecomunicaciones	272,668.42
1263-6-56-612	Equipos de Gen. Electrica, Aparatos y Acc. Electri	17,424.67
1263-7-56-712	Herramientas, Maquinas-Herramientas	992.53
1265-0-00-000	Amortizacion Aumulada de Activos Intangibles	8,729.13
1265-0-00-001	Amortización Acum de Software	1,795.56
1265-0-00-002	Amortización Acum Patentes, Marcas y Derechos	3,506.08
1265-0-00-003	Amortización Acum de Concesiones y Franquicias	0.00
1265-0-00-004	Amortización Acum de Licencias	3,427.49

Pasivo

f) Proveedores por pagar

Esta cuenta se integra con los saldos de proveedores por pagar:

2112-0-00-000	Proveedores por Pagar a CP	288,660.80
2112-1-00-000	Deuda por adq de bienes y contratacion de servicio	288,660.80
2112-1-00-167	Boss Consulting Mexico SC	75,000.00
2112-1-00-230	Bioconstrucción y Energia Alternativa SA de CV	63,660.80
2112-1-00-233	Jose Roberto Carlos Campoya	150,000.00

g) Retenciones por pagar

En esta cuenta se encuentran registrados las siguientes retenciones e impuestos por pagar:

2117-0-00-000	Retenciones y Contribuciones por Pagar a CP	83,945.20
2117-1-00-000	Retenciones por Nomina	28,634.98
2117-1-03-000	Direccion de Pensiones Civiles del Estado	19,586.10
2117-1-03-001	Fondo Propio	19,090.00
2117-1-03-002	Servicio Medico	496.10
2117-1-04-000	Instituto Chihuahuense de Salud (ICHISAL)	9,048.88
2117-1-04-001	Servicio Medico	9,048.88
2117-3-00-000	Acreedores Diversos Retenciones en Inversion de Ob	0.00
2117-3-00-001	ISR por Salarios	0.00
2117-4-00-000	Impuestos y Cuotas por Pagar	55,310.22
2117-4-01-004	ISR Honorarios Asimilables a Sueldos	2,002.84
2117-4-01-005	ISR Sueldos y Salarios	53,307.38

h) Documentos por pagar a corto plazo

Esta cuenta se encuentra registrados los siguientes documentos por pagar a corto plazo:

2120-1-00-000	Documentos por pagar a corto plazo	0.00
2120-1-00-001	Unidad de Riego San José, A.C.	0.00
2120-1-00-002	UACJ- Dr. Juan Pedro Flores	0.00
2120-1-00-003	UACJ-Dra. Claudia Alejandra Rodríguez	0.00
2120-1-00-004	Universidad la Salle Chihuahua AC.	0.00
2120-1-00-005	Escuela Preparatoria Activo 20-30	0.00
2120-1-00-006	UACH-Dr. Iván García	0.00
2120-1-00-007	Cinco Letras Servicios Arquitectonicos S de RL de	0.00

II) NOTAS AL ESTADO DE ACTIVIDADES

Ingresos de Gestión

El siguiente cuadro presenta de forma analítica los ingresos contables acumulados al mes de diciembre 2019:

- a) Otros ingresos y Beneficios: Diferencias a favor de gastos por comprobar.
- b) Rendimientos y productos: Intereses y rendimientos financieros.
- c) Aportaciones y Subsidios y subvenciones: Estas cuentas se componen de la aportación por parte del INE en multas a los partidos políticos destinados para recursos en materia de Ciencia y Tecnología, del subsidio estatal y las aportaciones de los convenios federales firmados.

4000-0-00-000	Ingresos y Otros Beneficios	39,351,275.08
4100-0-00-000	Ingresos de Gestion	-2,609.10
4160-0-00-000	Aprovechamientos de Tipo Comiente	-2,609.10
4164-0-00-000	Reintegros	-2,609.10
4200-0-00-000	Particip, Aport., Transf., Asignaciones, Subsidios	38,678,952.67
4210-0-00-000	Participaciones y Aportaciones	31,782,315.79
4212-0-00-000	Aportaciones	31,782,315.79
4212-0-00-002	REDNACECYT	90,000.00
4212-0-00-005	Semana Nacional y Apropiacion: Chihuahua	3,000,000.00
4212-0-00-006	Instituto Estatal Electoral	27,111,298.71
4212-0-00-008	SIDE	500,000.00
4212-0-00-009	Border Market	1,081,017.08
4220-0-00-000	Transf, Asignac, Subsidios y Otras Ayudas	6,896,636.88
4223-0-00-000	Subsidios y Subvenciones	6,896,636.88
4223-0-00-001	Subsidio Estatal	6,896,636.88
4300-0-00-000	Otros Ingresos y Beneficios	674,931.51
4310-0-00-000	Ingresos Financieros	4,486.21
4319-0-00-000	Otros Ingresos Financieros	4,486.21
4319-0-00-001	Intereses cobrados	4,486.21
4330-0-00-000	Disminucion del Exceso de Estim. por Perdida o Det	659,100.00
4330-1-00-000	Disminucion del Exceso de Estimac por Perdida o	659,100.00
4390-0-00-000	Otros Ingresos y Beneficios Varios	11,345.30
4399-0-00-000	Otros Ingresos y Beneficios Varios	11,345.30
4399-0-00-001	Diferencias a Favor	11,345.30

Gastos y Otras Pérdidas

El siguiente cuadro presenta de forma analítica los gastos contables acumulados al mes de diciembre de 2019:

5000-0-00-000	Gastos y Otras Perdidas	27,486,217.26
5100-0-00-000	Gastos de Funcionamiento	16,347,415.45
5110-0-00-000	Servicios Personales	7,228,208.06
5111-0-00-000	Remuneraciones al Personal de Caracter Permanente	3,728,557.32
5111-3-00-000	Sueldo Base a Personal Permanente	3,728,557.32
5111-3-00-001	Sueldo	3,382,660.60
5111-3-00-009	Zona de Vida Cara	345,896.72
5112-0-00-000	Remuneraciones al Personal de Caracter Transitorio	220,196.94
5112-2-00-000	Sueldo Base a Personal Eventual	220,196.94
5112-2-00-001	Sueldo Base a Personal Eventual	220,196.94
5113-0-00-000	Remuneraciones Adicionales y Especiales	1,896,853.80
5113-2-00-000	Prima de Vacaciones, Dominical y Gratific. Anual	738,412.49
5113-2-00-001	Gratificación Anual	541,699.08
5113-2-00-002	Prima Vacacional	196,713.41
5113-4-00-000	Compensaciones	1,158,441.31
5113-4-00-001	Compensaciones	1,158,441.31
5114-0-00-000	Seguridad Social	1,196,181.39
5114-1-00-000	Aportaciones de Seguridad Social	493,655.98
5114-1-00-001	Aportaciones a Pensiones	6,684.64
5114-1-00-003	Aportaciones al ICHISAL	486,971.34
5114-3-00-000	Aportaciones al Sistema para el Retiro	702,525.41
5114-3-00-001	Aportaciones para el fondo propio	702,525.41
5115-0-00-000	Otras Prestaciones Sociales y Economicas	157,626.00
5115-4-00-000	Prestaciones Contractuales	147,876.00
5115-4-00-001	Ayuda para Lentes	15,000.00
5115-4-00-003	Bono y ayuda de transporte	5,892.00
5115-4-00-004	Despensa	126,984.00
5115-5-00-000	Apoyo a la capacitacion de los Serv. Publicos	9,750.00
5115-5-00-002	Ayuda para Gastos y Utiles Escolares	9,750.00
5117-0-00-000	Pago de Estimulos a Servidores Publicos	28,792.61
5117-1-00-000	Estimulos	28,792.61
5117-1-00-003	Estimulos a la productividad	28,792.61

5120-0-00-000	Materiales y Suministros	1,294,686.37
5121-0-00-000	Materiales de Admon, Emision de Doctos y Art. Ofic	444,021.09
5121-1-00-000	Materiales, Utiles y Equipo Menor de Oficina	94,637.64
5121-1-00-001	Materiales, Utiles y Equipo Menor de Oficina	94,637.64
5121-2-00-000	Materiales y Utiles de Impresión y Reproducción	129,931.59
5121-2-00-001	Materiales, útiles de impresión y reproducción	129,931.59
5121-5-00-000	Material Impreso e Información Digital	203,906.86
5121-5-00-001	Material impreso e información digital	203,906.86
5121-6-00-000	Materiales de Limpieza	15,545.00
5121-6-00-001	Material de limpieza	15,545.00
5122-0-00-000	Alimentos y Utensilios	586,190.30
5122-1-00-000	Productos Alimenticios para Personas	577,792.45
5122-1-00-001	Productos alimenticios para personas	577,792.45
5122-3-00-000	Utensilios para el Servicio de Alimentación	8,397.85
5122-3-00-001	Utensilios para el servicio de alimentación	8,397.85
5126-0-00-000	Combustibles, Lubricantes y Aditivos	185,168.39
5126-1-00-000	Combustibles, Lubricantes y Aditivos	185,168.39
5126-1-00-001	Combustibles	185,168.39
5127-0-00-000	Vestuario, Blancos, Prendas de Proteccion y Art. D	34,046.00
5127-1-00-000	Vestuarios y Uniformes	34,046.00
5127-1-00-001	Vestuario y Uniformes	34,046.00
5129-0-00-000	Herramientas, Refacciones y Acc Menores	45,260.59
5129-2-00-000	Refacciones y Accesorios Menores de Edificios	45,260.59
5129-2-00-001	Refacciones y accesorios menores de edificios	45,260.59
5130-0-00-000	Servicios Generales	7,824,521.02
5131-0-00-000	Servicios Basicos	85,209.46
5131-2-00-000	Gas	3,347.81
5131-2-00-001	Gas	3,347.81
5131-4-00-000	Telefonia Tradicional	30,781.63
5131-4-00-001	Telefonia tradicional CABLEMAS	30,781.63
5131-7-00-000	Servicios de Acceso a Internet, Redes y Procesamie	32,063.03
5131-7-00-001	Servicios de acceso de Internet, redes y procesami	32,063.03
5131-8-00-000	Servicios Postales y Telegraficos	19,016.99
5131-8-00-001	Mensajería y Paquetería	19,016.99
5132-0-00-000	Servicios de Arrendamiento	1,117,301.40
5132-2-00-000	Arrendamiento de Edificios	491,282.16
5132-2-00-006	Auditorios	491,282.16
5132-3-00-000	Arrendamiento de Mob y Eq. de Administracion	28,450.00
5132-3-00-001	Equipo de Compúto	8,208.00
5132-3-00-003	Fotocopiadoras	17,400.00
5132-3-00-004	Audio	2,842.00
5132-5-00-000	Arrendamiento Equipo de Transporte	530,852.00
5132-5-00-001	Equipo de Transporte Terrestre	530,852.00
5132-9-00-000	Otros Arrendamientos	66,717.24
5132-9-00-002	Sillas, Mesas, Mantelería, Lonas, Carpas y Similar	14,865.24
5132-9-00-006	Renta de Stand	51,852.00

5133-0-00-000	Servicios Prof., Científicos, Técnicos y Otros	667,282.14
5133-1-00-000	Servicios Legales de Contabilidad, Auditoría y Rel	44,832.35
5133-1-00-002	Servicios de auditoría	41,760.00
5133-1-00-004	Servicios notariales	3,072.35
5133-2-00-000	Servicios Diseño, Arquitectura, Ingeniería y Act R	524,999.79
5133-2-00-001	Servicios de diseño, arquitectura, ingeniería y ac	524,999.79
5133-3-00-000	Servicios de Consultoría Admtiva, Procesos, Tecnic	2,900.00
5133-3-00-001	Planeación y Diseño de Sistemas de Cómputo	2,900.00
5133-4-00-000	Servicios de Capacitación	71,800.00
5133-4-00-001	Preparación e Impartición Cursos de Capacitación	71,800.00
5133-8-00-000	Servicios de Vigilancia	18,750.00
5133-8-00-001	Servicios de vigilancia	18,750.00
5133-9-00-000	Servicios Profesionales, Científicos y Técnicos Int	4,000.00
5133-9-00-001	Servicios profesionales, científicos y técnicos in	4,000.00
5134-0-00-000	Servicios Financieros, Bancarios y Comerciales	132,324.28
5134-1-00-000	Servicios Financieros y Bancarios	18,736.32
5134-1-00-001	Servicios Financieros y Bancarios	18,736.32
5134-4-00-000	Seguros de Responsabilidad, Patrimonial, Fianzas	12,729.51
5134-4-00-001	Fianzas	12,729.51
5134-5-00-000	Seguros de Bienes Patrimoniales	100,858.45
5134-5-00-001	Seguro de bienes patrimoniales	100,858.45
5135-0-00-000	Servicios de Instalación, Reparación, Mtto. y Cons	185,506.64
5135-2-00-000	Instalación, Rep. y Mtto. Mobiliario y Eq. Admtivo	1,856.00
5135-2-00-001	Instalación, Rep. y Mtto de mobiliario y Equipo	1,856.00
5135-3-00-000	Instalación, Rep. y Mtto. Mobiliario y Eq. Computo	4,466.00
5135-3-00-001	Instalación, Rep. y Mtto. Mobiliario y Eq. Computo	4,466.00
5135-5-00-000	Reparación y Mtto. Equipo de Transporte	179,184.64
5135-5-00-001	Reparación y Mtto. Equipo de Transporte	179,184.64
5136-0-00-000	Servicios de Comunicación Social y Publicidad	29,000.00
5136-6-00-000	Servicios de Creación y Difusión a través de Inter	5,800.00
5136-6-00-001	Serv. de creación y difusión de contenido Internet	5,800.00
5136-9-00-000	Gtos de Propaganda e Imagen Institucional	23,200.00
5136-9-00-001	Gastos de propaganda e imagen institucional	23,200.00

5137-0-00-000	Servicios de Traslado y Viaticos	1,691,889.96
5137-1-00-000	Pasajes Aereos	658,579.52
5137-1-00-001	Pasajes aéreos	658,579.52
5137-2-00-000	Pasajes Terrestres	325,303.47
5137-2-00-001	Pasajes terrestres	325,303.47
5137-5-00-000	Viáticos en el País	644,361.53
5137-5-00-001	Alimentación	260,747.71
5137-5-00-002	Hospedaje	383,613.82
5137-6-00-000	Viáticos en el Extranjero	63,645.44
5138-0-00-000	Servicios Oficiales	3,827,585.97
5138-2-00-000	Gastos de Orden Social y Cultural	3,825,404.12
5138-2-00-002	Eventos culturales	3,825,404.12
5138-5-00-000	Gastos de Representación	2,181.85
5138-5-00-004	Reuniones de Trabajo	2,181.85
5139-0-00-000	Otros Servicios Generales	88,421.17
5139-2-00-000	Impuestos y Derechos	1,345.00
5139-2-00-001	Impuestos y derechos	1,345.00
5139-5-00-000	Penas, Multas, Accesorios y Actualizaciones	1,903.77
5139-5-00-001	Penas, multas, accesorios y actualizaciones	1,903.77
5139-6-00-000	Otros Gastos por Responsabilidades	49,500.00
5139-6-00-001	Otros gastos por responsabilidades	49,500.00
5139-9-00-000	Otros Servicios Generales	35,672.40
5139-9-00-001	Cuotas y Suscripciones	35,672.40
5200-0-00-000	Transf., Asignaciones, Subsidios y Otras Ayudas	2,414,636.49
5240-0-00-000	Ayudas Sociales	2,414,636.49
5242-0-00-000	Becas y Otras Ayudas para Programas de Capacitaci	2,137,564.53
5242-0-00-001	Becas	15,000.00
5242-0-00-005	Premios	55,020.87
5242-0-00-008	Beca y otras ayudas p/programas de capacitación	1,671,643.66
5242-0-00-010	Becas por Servicio Social/ Prácticas Profesionales	75,300.00
5242-1-00-000	Becas	20,600.00
5242-2-00-000	Premios	300,000.00

5243-0-00-000	Ayudas Sociales a Instituciones	277,071.96
5243-1-00-000	Ayudas Sociales a Instituciones de Enseñanza	15,000.00
5243-2-00-000	Ayudas Sociales a Actividades Cientificas o Academ	262,071.96
5300-0-00-000	Participaciones y Aportaciones	7,159,841.58
5330-0-00-000	Convenios	7,159,841.58
5500-0-00-000	Otros Gastos y Perdidas Extraordinarias	1,564,323.74
5510-0-00-000	Estim, Deprec, Deterioros, Obsolescencias y Amort	1,561,951.07
5515-0-00-000	Depreciación de Bienes Muebles	1,558,434.61
5515-0-51-000	Mobiliario y Equipo de Administración	326,133.24
5515-1-51-112	Muebles de Oficina y Estanteria	34,162.56
5515-2-51-212	Muebles, Excepto Oficina y Estanteria	7,346.86
5515-3-51-512	Equipos de Computo y Tecnologias de la Información	284,623.82
5515-0-52-000	Mobiliario y Equipo Educacional y Recreativo	308,977.06
5515-1-52-112	Equipos y Aparatos Auditivos	298,962.00
5515-3-52-312	Camaras Fotograficas y de Video	10,015.06
5515-0-54-000	Vehiculos y Equipo de Transporte	888,539.34
5515-1-54-112	Automoviles y Camiones	791,362.62
5515-2-54-212	Carroceria y Remolques	97,176.72
5515-0-56-000	Maquinaria, Otros Equipos y Herramientas	34,784.97
5515-5-56-512	Equipo de Comunicación y Telecomunicación	28,692.36
5515-6-56-612	Equipo de Gener. Electrica, Aparatos y Acc Electr	5,902.17
5515-7-56-712	Herramientas, Maquinas-Herramientas	190.44
5517-0-00-000	Amortizacion de Activos Intangibles	3,516.46
5517-0-59-000	Activos Intangibles	3,516.46
5517-0-59-112	Software	1,045.04
5517-1-59-712	Licencias Informáticas	1,655.58
5517-3-59-412	Derechos	815.84
5590-0-00-000	Otros Gastos	2,372.67
5599-0-00-000	Otros Gastos Varios	2,372.67
5599-0-00-001	Diferencias a Cargo	15.23
5599-0-00-002	No Deducibles	2,357.44

III) NOTAS AL ESTADO DE VARIACIÓN EN LA HACIENDA PÚBLICA

Hacienda Pública/Patrimonio Generado de Ejercicios Anteriores

Resultado de Ejercicios Anteriores y Remanentes no Ejercidos

El saldo de esta cuenta representa la diferencia entre los ingresos y los gastos acumulados de ejercicios anteriores, así como de los rendimientos del fondo de inversión pendientes de ejercer:

3000-0-00-000	Hacienda Publica / Patrimonio	12,587,511.99
3200-0-00-000	Hacienda Publica / Patrimonio Generado	12,587,511.99
3220-0-00-000	Resultado de Ejercicios Anteriores	13,325,258.30
3220-0-00-001	REA 2013	1,437,397.48
3220-0-00-002	REA 2014	5,223,059.56
3220-0-00-003	Remanentes No Ejercidos	1,109,287.13
3220-0-00-004	REA 2015	-3,226,825.32
3220-0-00-005	REA 2016	-679,558.50
3220-0-00-006	REA 2017	7,843,246.60
3220-0-00-007	REA 2018	1,618,651.35
3230-0-00-000	Revaluos	-737,746.31
3232-0-00-000	Revaluo de Bienes Muebles	-737,746.31

Hacienda Pública/Patrimonio Generado del Ejercicio

El saldo de esta cuenta representa la diferencia entre los ingresos y los gastos acumulados consolidados del ejercicio:

3220-0-00-007	REA 2018	1,618,651.35
----------------------	-----------------	---------------------

IV) NOTAS AL ESTADO DE FLUJOS DE EFECTIVO

Origen

El saldo de este rubro está integrado de los ingresos recaudados del subsidio estatal y los convenios federales, así como de los rendimientos del fondo de inversión y los intereses de las cuentas bancarias:

Aprovechamientos de Tipo Corriente	▼	-2,609.10
Participaciones y Aportaciones	▼	31,782,315.79
Transferencias, Asignaciones y Subsidios y Otras Ayudas	▼	6,896,636.88
Otros Origenes de Operación	▼	674,931.51

Aplicación

Pagos hechos por:

Servicios Personales	▼	7,228,208.06
Materiales y Suministros	▼	1,294,686.37
Servicios Generales	▼	7,824,521.02
Ayudas Sociales	▼	2,414,636.49
Convenios	▼	7,159,841.58
Otras Aplicaciones de Operación	▼	1,564,323.74

V) CONCILIACIÓN ENTRE LOS INGRESOS PRESUPUESTARIOS Y CONTABLES, ASÍ COMO ENTRE LOS EGRESOS PRESUPUESTARIOS Y LOS GASTOS CONTABLES

a) Ingresos:

Rubro de Ingresos	Ingreso					Diferencia (6 = 5 - 1)
	Estimado	Ampliaciones y Reducciones	Modificado	Devengado	Recaudado	
	(1)	(2)	(3= 1 + 2)	(4)	(5)	
Impuestos	0.00	0.00	0.00	0.00	0.00	0.00
Cuotas y Aportaciones de Seguridad Social	0.00	0.00	0.00	0.00	0.00	0.00
Contribuciones de Mejoras	0.00	0.00	0.00	0.00	0.00	0.00
Derechos	0.00	0.00	0.00	0.00	0.00	0.00
Productos	0.00	0.00	0.00	0.00	0.00	0.00
Corriente	0.00	0.00	0.00	0.00	0.00	0.00
Capital	0.00	0.00	0.00	0.00	0.00	0.00
Aprovechamientos	0.00	0.00	0.00	0.00	0.00	0.00
Corriente	0.00	0.00	0.00	0.00	0.00	0.00
Capital	0.00	0.00	0.00	0.00	0.00	0.00
Ingresos por Ventas de Bienes y Servicios	0.00	0.00	0.00	0.00	0.00	0.00
Participaciones y Aportaciones	0.00	45,193,613.68	45,193,613.68	45,193,613.68	45,193,613.68	45,193,613.68
Transferencias, Asignaciones, Subsidios y Otras Ayudas	6,958,925.78	9,839,413.96	16,798,339.74	9,839,413.96	9,839,413.96	2,880,488.18
Ingresos Derivados de Financiamientos	0.00	0.00	0.00	0.00	0.00	0.00
Total	6,958,925.78	55,033,027.64	61,991,953.42	55,033,027.64	55,033,027.64	48,074,101.86
				Ingresos excedentes¹		

b) Egresos

Concepto	Egresos					Subejercicio
	Aprobado	Ampliaciones/ (Reducciones)	Modificado	Devengado	Pagado	
	1	2	3 = (1 + 2)	4	5	
Instituto de Innovación y Competitividad	6,958,925.78	55,033,027.64	61,991,953.42	702,120.81	27,486,217.26	61,289,832.61
Total del Gasto	6,958,925.78	55,033,027.64	61,991,953.42	702,120.81	27,486,217.26	61,289,832.61

b) NOTAS DE MEMORIA (CUENTAS DE ORDEN)

Este organismo no maneja cuentas de orden dentro de sus registros contables por lo tanto estas notas a los estados financieros no pueden presentar información sobre estas.

c) NOTAS DE GESTIÓN ADMINISTRATIVA

INTRODUCCIÓN

Los Estados Financieros de los entes públicos, proveen de información financiera a los principales usuarios de la misma, al Congreso y a los ciudadanos.

El objetivo del presente documento es la revelación del contexto y de los aspectos económicos-financieros más relevantes que influyeron en las decisiones del período, y que deberán ser considerados en la elaboración de los estados financieros para la mayor comprensión de los mismos y sus particularidades.

Los estados financieros de la entidad son el Estado de Situación Financiera Consolidado, Estado de Resultados Consolidado, Estado de Flujos de Efectivo Consolidado y el Estado de Variación de la Hacienda Pública, de acuerdo a lo establecido en la Normatividad Contable y Financiera del Estado. Para este ejercicio se incluye el Estado Analítico del Activo Consolidado y el Estado Analítico de la Deuda y Otros Pasivos Consolidado, de acuerdo al requerimiento establecido en el Manual de Contabilidad Gubernamental de la CONAC.

PANORAMA ECONÓMICO Y FINANCIERO

El Instituto de Innovación y Competitividad inicia 2019 con un presupuesto de 6'958,925.78. Ahora bien, posterior a este presupuesto, se otorgaron mediante convenios federales recursos por la cantidad de 55'033,027.64, sumando estos dos conceptos nuestro presupuesto total a ejercer.

AUTORIZACION E HISTORIA

a) Fecha de creación del ente.

En 2007 se emite decreto No. 12/07 I P.O. y para efectos fiscales se registra ante la Secretaría de Hacienda y Crédito Público con fecha 05 octubre de 2008.

Con fecha 15 de noviembre de 2014 se publica el DECRETO No. 464/2014 II P.O. en la cual se expide la Ley de Impulso al Conocimiento, Competitividad e Innovación Tecnológica para el Desarrollo del Estado de Chihuahua mediante la cual se crea el Instituto de Innovación y Competitividad y deja de existir el Consejo Estatal de Ciencia, Tecnología e Innovación de Chihuahua

b) Principales cambios en su estructura.

La estructura está basada en el DECRETO 12/07 I P.O y en los últimos años no ha habido cambios importantes.

Sin embargo para el ejercicio 2019 se espera la validación y aprobación por parte del órgano fiscalizador del reglamento interior así como la propuesta para el manual de operaciones.

ORGANIZACIÓN Y OBJETO SOCIAL

a) Objeto social.

Administración Pública Estatal

b) Principal actividad.

Coordinar el desarrollo científico, tecnológico y la innovación de la Entidad.

c) Ejercicio fiscal.

2019 (enero a diciembre)

d) Régimen jurídico.


El Instituto de Innovación y Competitividad es un Organismo Público Descentralizado, con personalidad jurídica y patrimonio propios, con domicilio en la Ciudad de Chihuahua, Chih., en Av. Cuauhtémoc número 1800 interior 3, Colonia Cuauhtémoc, C.P. 31020.

e) Consideraciones fiscales del ente:

El Régimen en el que tributa el organismo es el de Personas Morales con Fines No Lucrativos, teniendo entre otras las siguientes obligaciones:

- ✓ Declaración y pago provisional mensual de retenciones de ISR por sueldos y salarios.
- ✓ Declaración y pago provisional mensual de retenciones de ISR por asimilados a salarios.
- ✓ Declaración y pago provisional mensual de retenciones de ISR por servicios profesionales.
- ✓ Declaración anual de ISR sobre sueldos y salarios, asimilados a salarios y los pagos y retenciones de servicios profesionales.

f) Estructura organizacional básica.



g) Fideicomisos, mandatos y análogos de los cuales es fideicomitente o fiduciario.
A la fecha el organismo no maneja fideicomisos, mandatos y análogos.

BASES DE PREPARACION DE LOS ESTADOS FINANCIEROS

Los Estados Financieros y sus Notas fueron elaborados de acuerdo a la normatividad emitida por el Consejo Nacional de Armonización Contable (CONAC) y las disposiciones legales establecidas en la Ley General de Contabilidad Gubernamental, con el fin de lograr la adecuada armonización de la Contabilidad Gubernamental.

La presente información Financiera presentada fue elaborada en un Sistema de Contabilidad tradicional, el cual fue adecuado con el nuevo Plan de Cuentas, para dar cumplimiento a lo establecido por la Ley General de Contabilidad Gubernamental, en tanto se adecúa el nuevo Sistema Integral de Contabilidad que se encuentra en proceso de implementación.

POLITICAS DE CONTABILIDAD SIGNIFICATIVAS

No se realizan actualizaciones del activo, pasivo o patrimonio, no se tiene inventario sujeto a valuación, todas las actividades que se realizan son en moneda nacional, tampoco se hacen reservas ni provisiones.

Las políticas contables de depreciación del activo fijo a las cuales se sujeta el organismo en cuestión son las que marca la Ley.

REPORTE ANALÍTICO DEL ACTIVO

La aplicación de la depreciación de los Activos se lleva a cabo conforme a los porcentajes que marca la LISR vigente.

FIDEICOMISO, MANDATOS Y ANALOGOS.

A la fecha el organismo no maneja fideicomisos, mandatos y análogos.

INFORMACION SOBRE LA DEUDA Y EL REPORTE ANALITICO DE LA DEUDA.


A la fecha el organismo no cuenta con Deuda.

EVENTOS POSTERIORES AL CIERRE


No se tienen en este periodo

RESPONSABILIDAD SOBRE LA PRESENTACIÓN RAZONABLE DE LOS ESTADOS FINANCIERA.

Los funcionarios que rubrican los presentes Estados financieros declaran "Bajo protesta de decir verdad declaramos que los Estados Financieros y sus Notas, son razonablemente correctos y son responsabilidad del emisor".



Dra. Lisbeily Domínguez Ruvalcaba
Directora General



M.A.R.H. Paola Guadalupe Leyva García
Jefa del Departamento Administrativo


Cuenta Pública
Informe Analítico de Obligaciones Diferentes de Financiamientos - LDF
 Del 1 de Enero al 31 de Diciembre de 2019
 (Pesos)


Ente Público: INSTITUTO DE INNOVACIÓN Y COMPETITIVIDAD

Poder Ejecutivo: PARAESTATALES

Denominación de las Obligaciones Diferentes de Financiamiento	Fecha del Contrato	Fecha de Inicio de operación del proyecto	Fecha de Vencimiento	Monto de la Inversión Pactado	Plazo Pactado	Monto Promedio mensual del pago de la contraprestación	Monto Promedio mensual del pago de la contraprestación correspondiente al pago de la inversión	Monto pagado de la inversión al 31 de Diciembre del 2019	Saldo pendiente por pagar de la inversión del 31 de Diciembre del 2019	Monto pagado de la inversión actualizado al 31 de Diciembre del 2019
NO APLICA	0	0	0	0	0	0	0	0	0	0

Bajo protesta de decir la verdad declaramos que los Estados Financieros y sus Notas son razonablemente correctos y responsabilidad del emisor.


 Dra. Lisbelly Domínguez Ruvalcaba
 Directora General


 M.A.R.H. Paola Guadalupe Leyva García
 Jefa del Departamento Administrativo


Cuenta Pública
Informe Analítico de la Deuda Pública y Otros Pasivos - LDF
Del 1 de Enero al 31 de Diciembre de 2019
(Pesos)


Ente Público: INSTITUTO DE INNOVACIÓN Y COMPETITIVIDAD

Poder Ejecutivo: PARAESTATALES

Concepto	Saldo al 31 de Diciembre de 2018	Disposiciones del Periodo	Amortizaciones del Periodo	Revaluaciones, Reclasificaciones y Otros Ajustes	Saldo Final del Periodo	Pago de Intereses del Periodo	Pago de Comisiones y Demas Costos Asociados durante el Periodo
Deuda Pública	0	0	0	0	0	0	0
Corto Plazo	0	0	0	0	0	0	0
Instituciones de Crédito	0	0	0	0	0	0	0
Titulos y Valores	0	0	0	0	0	0	0
Arrendamientos Financieros	0	0	0	0	0	0	0
Largo Plazo	0	0	0	0	0	0	0
Instituciones de Crédito	0	0	0	0	0	0	0
Titulos y Valores	0	0	0	0	0	0	0
Arrendamientos Financieros	0	0	0	0	0	0	0
Otros Pasivos	1,425,094	0	0	0	372,606	0	0
Total de la Deuda Pública y Otros Pasivos	1,425,094	0	0	0	372,606	0	0
Deuda Contingente	0	0	0	0	0	0	0
Valor de Instrumentos de Bono Cupón Cero	0	0	0	0	0	0	0
Obligaciones a Corto Plazo	0	0	0	0	0	0	0

Bajo protesta de decir la verdad declaramos que los Estados Financieros y sus Notas son razonablemente correctos y responsabilidad del emisor.


 Dra. Lisbeily Domínguez Ruvalcaba
 Directora General


 M.A.R.H. Paola Guadalupe Leyva García
 Jefa del Departamento Administrativo

Cuenta Publica
Estado Analítico de Ingresos
Del 1 de Enero al 31 de Diciembre de 2019
(Pesos)

Ente Público: INSTITUTO DE INNOVACIÓN Y COMPETITIVIDAD

Poder Ejecutivo: PARAESTATALES

Rubro de Ingresos	Estimado	Ampliaciones y Reducciones	Modificado	Devengado	Recaudado	Diferencia
Impuestos	0	0	0	0	0	0
Cuotas y Aportaciones de Seguridad Social	0	0	0	0	0	0
Contribuciones de Mejoras	0	0	0	0	0	0
Derechos	0	0	0	0	0	0
Productos	0	0	0	0	0	0
Corriente	0	0	0	0	0	0
Capital	0	0	0	0	0	0
Aprovechamientos	0	0	0	0	0	0
Corriente	0	0	0	0	0	0
Capital	0	0	0	0	0	0
Ingresos por Ventas de Bienes y Servicios	0	0	0	0	0	0
Participaciones y Aportaciones	0	45,193,614	45,193,614	45,193,614	45,193,614	45,193,614
Transferencias, Asignaciones, Subsidios y Otras Ayudas	6,958,926	9,839,414	16,798,340	9,839,414	9,839,414	2,880,488
Ingresos Derivados de Financiamientos	0	0	0	0	0	0
Total	6,958,926	55,033,028	61,991,953	55,033,028	55,033,028	48,074,102
Estado Analítico de Ingresos Por Fuente de Financiamiento						
Ingresos del Gobierno						
Impuestos	0	0	0	0	0	0
Contribuciones de Mejoras	0	0	0	0	0	0
Derechos	0	0	0	0	0	0
Productos	0	0	0	0	0	0
Corriente	0	0	0	0	0	0
Capital	0	0	0	0	0	0
Aprovechamientos	0	0	0	0	0	0
Corriente	0	0	0	0	0	0
Capital	0	0	0	0	0	0
Participaciones y Aportaciones	0	45,193,614	45,193,614	45,193,614	45,193,614	45,193,614
Transferencias, Asignaciones, Subsidios y Otras Ayudas	0	0	0	0	0	0
Ingresos de Organismos y Empresas	6,958,926	9,839,414	16,798,340	16,978,340	9,839,414	2,880,488
Cuotas y Aportaciones de Seguridad Social	0	0	0	0	0	0
Ingresos por Ventas de Bienes y Servicios	0	0	0	0	0	0
Transferencias, Asignaciones, Subsidios y Otras Ayudas	6,958,926	9,839,414	16,798,340	16,978,340	9,839,414	2,880,488
Ingresos Derivados de Financiamiento	0	0	0	0	0	0
Ingresos Derivados de Financiamientos	0	0	0	0	0	0
Total	6,958,926	55,033,028	61,991,953	62,171,953	55,033,028	48,074,102

Bajo protesta de decir la verdad declaramos que los Estados Financieros y sus Notas son razonablemente correctos y responsabilidad del emisor.

Dra. Lisbeily Domínguez Ruvalcaba
 Directora General

Página 36

M.A.R.H. Paola Guadalupe Leyva García
 Jefa del Departamento Administrativo


Cuenta Pública
Clasificación Administrativa
Del 1 de Enero al 31 de Diciembre de 2019
(Pesos)


Ente Público: INSTITUTO DE INNOVACIÓN Y COMPETITIVIDAD

Poder Ejecutivo: PARAESTATALES

Concepto	Aprobado	Ampliaciones / (Reducciones)	Modificado	Devengado	Pagado	Subejercicio
Instituto de Innovación y Competitividad	6,958,926	55,033,028	61,991,953	702,121	27,486,217	61,289,833

Bajo protesta de decir la verdad declaramos que los Estados Financieros y sus Notas son razonablemente correctos y responsabilidad del emisor.


 Dra. Lisbeily Domínguez Ruvalcaba
 Directora General


 M.A.R.H. Paola Guadalupe Leyva Garcia
 Jefa del Departamento Administrativo

Cuenta Pública
Clasificación por Objeto del Gasto (Capítulo y Concepto)
Del 1 de Enero al 31 de Diciembre de 2019
(Pesos)

Ente Público: INSTITUTO DE INNOVACIÓN Y COMPETITIVIDAD

Poder Ejecutivo: PARAESTATALES

Concepto	Aprobado	Ampliaciones / (Reducciones)	Modificado	Devengado	Pagado	Subejercicio
Servicios Personales	6,217,208	3,721,425	9,938,633	0	7,228,208	9,938,633
Remuneraciones al Personal de Carácter Permanente	2,783,796	1,774,195	4,537,992	0	3,728,557	4,537,992
Remuneraciones al Personal de Carácter Transitorio	0	570,380	570,380	0	220,197	570,380
Remuneraciones Adicionales y Especiales	1,582,982	505,395	2,088,376	0	1,896,854	2,088,376
Seguridad Social	1,451,814	640,224	2,092,038	0	1,196,181	2,092,038
Otras Prestaciones Sociales y Económicas	138,378	153,322	291,700	0	157,626	291,700
Previsiones	258,139	61,109	319,248	0	0	319,248
Pago de Estímulos a Servidores Públicos	22,100	16,800	38,900	0	28,793	38,900
Materiales y Suministros	162,000	2,160,000	2,322,000	0	1,294,686	2,322,000
Materiales de Administración, Emisión de Documentos y Artículos Oficiales	70,000	850,000	920,000	0	444,021	920,000
Alimentos y Utensilios	25,000	550,000	575,000	0	586,190	575,000
Materias Primas y Materiales de Producción y Comercialización	0	0	0	0	0	0
Materiales y Artículos de Construcción y de Reparación	0	0	0	0	0	0
Productos Químicos, Farmacéuticos y de Laboratorio	0	0	0	0	0	0
Combustibles, Lubricantes y Aditivos	60,000	350,000	410,000	0	185,168	410,000
Vestuario, Blancos, Prendas de Protección y Artículos Deportivos	0	250,000	250,000	0	34,046	250,000
Materiales y Suministros Para Seguridad	0	0	0	0	0	0
Herramientas, Refacciones y Accesorios Menores	7,000	160,000	167,000	0	45,261	167,000
Servicios Generales	534,298	11,138,040	11,672,338	0	7,824,521	11,672,338
Servicios Básicos	112,000	250,000	362,000	0	85,209	362,000
Servicios de Arrendamiento	17,400	1,150,000	1,167,400	0	1,117,301	1,167,400
Servicios Profesionales, Científicos, Técnicos y Otros Servicios	120,000	650,000	770,000	0	667,282	770,000
Servicios Financieros, Bancarios y Comerciales	52,000	150,000	202,000	0	132,324	202,000
Servicios de Instalación, Reparación, Mantenimiento y Conservación	40,000	380,000	420,000	0	185,507	420,000
Servicios de Comunicación Social y Publicidad.	0	35,000	35,000	0	29,000	35,000
Servicios de Traslado y Viáticos	133,173	1,565,000	1,698,173	0	1,691,890	1,698,173
Servicios Oficiales	0	6,708,040	6,708,040	0	3,827,586	6,708,040
Otros Servicios Generales	59,725	250,000	309,725	0	88,421	309,725
Transferencias, Asignaciones, Subsidios y Otras Ayudas	45,419	2,050,000	2,095,419	0	2,414,636	2,095,419
Transferencias Internas y Asignaciones al Sector Público	5,419	50,000	55,419	0	0	55,419
Transferencias al Resto del Sector Público	0	0	0	0	0	0
Subsidios y Subvenciones	0	0	0	0	0	0
Ayudas Sociales	40,000	2,000,000	2,040,000	0	2,414,636	2,040,000
Pensiones y Jubilaciones	0	0	0	0	0	0
Transferencias a Fideicomisos, Mandatos y Otros Análogos	0	0	0	0	0	0
Transferencias a la Seguridad Social	0	0	0	0	0	0
Donativos	0	0	0	0	0	0
Transferencias al Exterior	0	0	0	0	0	0
Bienes Muebles, Inmuebles e Intangibles	0	1,561,951	1,561,951	0	1,564,324	1,561,951
Mobiliario y Equipo de Administración	0	326,133	326,133	0	326,133	326,133
Mobiliario y Equipo Educativo y Recreativo	0	308,977	308,977	0	308,977	308,977
Equipo e Instrumental Médico y de Laboratorio	0	0	0	0	0	0
Vehículos y Equipo de Transporte	0	888,539	888,539	0	888,539	888,539
Equipo de Defensa y Seguridad	0	0	0	0	0	0

Bajo protesta de decir la verdad declaramos que los Estados Financieros y sus Notas son razonablemente correctos y responsabilidad del emisor.

Dra. Lisbeily Dominguez Ruvalcaba
 Directora General

Página 38

M.A.R.H. Paola Guadalupe Leyva García
 Jefa del Departamento Administrativo


Cuenta Pública
Clasificación por Objeto del Gasto (Capítulo y Concepto)
Del 1 de Enero al 31 de Diciembre de 2019
(Pesos)

Ente Público: INSTITUTO DE INNOVACIÓN Y COMPETITIVIDAD


Poder Ejecutivo: PARAESTATALES

Concepto	Aprobado	Ampliaciones / (Reducciones)	Modificado	Devengado	Pagado	Subejercicio
Maquinaria, Otros Equipos y Herramientas	0	34,785	34,785	0	34,785	34,785
Activos Biológicos	0	0	0	0	0	0
Bienes Inmuebles	0	0	0	0	0	0
Activos Intangibles	0	3,516	3,516	0	5,889	3,516
Inversión Pública	0	0	0	0	0	0
Obra Pública en Bienes de Dominio Público	0	0	0	0	0	0
Obra Pública en Bienes Propios	0	0	0	0	0	0
Proyectos Productivos y Acciones de Fomento	0	0	0	0	0	0
Inversiones Financieras y Otras Provisiones	0	0	0	0	0	0
Inversiones Para el Fomento de Actividades Productivas.	0	0	0	0	0	0
Acciones y Participaciones de Capital	0	0	0	0	0	0
Compra de Títulos y Valores	0	0	0	0	0	0
Concesión de Préstamos	0	0	0	0	0	0
Inversiones en Fideicomisos, Mandatos y Otros Análogos	0	0	0	0	0	0
Otras Inversiones Financieras	0	0	0	0	0	0
Provisiones para Contingencias y Otras Erogaciones Especiales	0	0	0	0	0	0
Participaciones y Aportaciones	0	34,401,612	34,401,612	702,121	7,159,842	33,699,491
Participaciones	0	0	0	0	0	0
Aportaciones	0	0	0	0	0	0
Convenios	0	34,401,612	34,401,612	702,121	7,159,842	33,699,491
Deuda Pública	0	0	0	0	0	0
Amortización de la Deuda Pública	0	0	0	0	0	0
Intereses de la Deuda Pública	0	0	0	0	0	0
Comisiones de la Deuda Pública	0	0	0	0	0	0
Gastos de la Deuda Pública	0	0	0	0	0	0
Costo por Coberturas	0	0	0	0	0	0
Apoyos Financieros	0	0	0	0	0	0
Adeudos de Ejercicios Fiscales Anteriores (Adefas)	0	0	0	0	0	0
Total del Gasto	6,958,926	55,033,028	61,991,953	702,121	27,486,217	61,289,833

Bajo protesta de decir la verdad declaramos que los Estados Financieros y sus Notas son razonablemente correctos y responsabilidad del emisor.


 Dra. Lisbeily Domínguez Ruvalcaba
 Directora General

Página 39


 M.A.R.H. Paola Guadalupe Leyva García
 Jefa del Departamento Administrativo


Cuenta Pública
Clasificación Económica (por Tipo de Gasto)
Del 1 de Enero al 31 de Diciembre de 2019
(Pesos)


Ente Público: INSTITUTO DE INNOVACIÓN Y COMPETITIVIDAD

Poder Ejecutivo: PARAESTATALES

Concepto	Aprobado	Ampliaciones / (Reducciones)	Modificado	Devengado	Pagado	Subejercicio
Gasto Corriente	6,958,926	55,033,028	61,991,953	702,121	27,486,217	61,289,833
Gasto de Capital	0	0	0	0	0	0
Amortización de la Deuda y Disminución de Pasivos	0	0	0	0	0	0
Pensiones y Jubilaciones	0	0	0	0	0	0
Participaciones	0	0	0	0	0	0
Total del Gasto	6,958,926	55,033,028	61,991,953	702,121	27,486,217	61,289,833

Bajo protesta de decir la verdad declaramos que los Estados Financieros y sus Notas son razonablemente correctos y responsabilidad del emisor.


 Dra. Lisbeily Domínguez Ruvalcaba
 Directora General


 M.A.R.H. Paola Guadalupe Leyva García
 Jefa del Departamento Administrativo


Cuenta Pública
Clasificación Funcional (Finalidad y Función)
Del 1 de Enero al 31 de Diciembre de 2019
(Pesos)

Ente Público: INSTITUTO DE INNOVACIÓN Y COMPETITIVIDAD


Poder Ejecutivo: PARAESTATALES

Concepto	Aprobado	Ampliaciones / (Reducciones)	Modificado	Devengado	Pagado	Subejercicio
Gobierno	0	0	0	0	0	0
Legislación	0	0	0	0	0	0
Justicia	0	0	0	0	0	0
Coordinación de la Política de Gobierno	0	0	0	0	0	0
Relaciones Exteriores	0	0	0	0	0	0
Asuntos Financieros y Hacendarios	0	0	0	0	0	0
Seguridad Nacional	0	0	0	0	0	0
Asuntos de Orden Público y de Seguridad Interior	0	0	0	0	0	0
Otros Servicios Generales	0	0	0	0	0	0
Desarrollo Social	0	0	0	0	0	0
Protección Ambiental	0	0	0	0	0	0
Vivienda y Servicios a la Comunidad	0	0	0	0	0	0
Salud	0	0	0	0	0	0
Recreación, Cultura y Otras Manifestaciones Sociales	0	0	0	0	0	0
Educación	0	0	0	0	0	0
Protección Social	0	0	0	0	0	0
Otros Asuntos Sociales	0	0	0	0	0	0
Desarrollo Económico	6,958,926	55,033,028	61,991,953	702,121	27,486,217	61,289,833
Asuntos Económicos, Comerciales y Laborales en General	0	0	0	0	0	0
Agropecuaria, Silvicultura, Pesca y Caza	0	0	0	0	0	0
Combustibles y Energía	0	0	0	0	0	0
Minería, Manufacturas y Construcción	0	0	0	0	0	0
Transporte	0	0	0	0	0	0
Comunicaciones	0	0	0	0	0	0
Turismo	0	0	0	0	0	0
Ciencia, Tecnología e Innovación	6,958,926	55,033,028	61,991,953	702,121	27,486,217	61,289,833
Otras Industrias y Otros Asuntos Económicos	0	0	0	0	0	0
Otras no Clasificadas en Funciones Anteriores	0	0	0	0	0	0
Transacciones de la Deuda Publica / Costo Financiero de la Deuda	0	0	0	0	0	0
Transferencias, Participaciones y Aportaciones entre Diferentes Niveles y Ordenes de Gobierno	0	0	0	0	0	0
Saneamiento del Sistema Financiero	0	0	0	0	0	0
Adeudos de Ejercicios Fiscales Anteriores	0	0	0	0	0	0
Total del Gasto	6,958,926	55,033,028	61,991,953	702,121	27,486,217	61,289,833

Bajo protesta de decir la verdad declaramos que los Estados Financieros y sus Notas son razonablemente correctos y responsabilidad del emisor.


 Dra. Lisbeily Domínguez Ruvalcaba
 Directora General

Página 41


 M.A.R.H. Paola Guadalupe Leyva García
 Jefa del Departamento Administrativo


Cuenta Pública
Endeudamiento Neto
Del 1 de Enero al 31 de Diciembre de 2019
(Pesos)


Ente Público: INSTITUTO DE INNOVACIÓN Y COMPETITIVIDAD

Poder Ejecutivo: PARAESTATALES

Identificación de Crédito o Instrumento	Colocación	Amortización	Endeudamiento Neto
NO APLICA, ESTE ORGANISMO NO TIENE ENDEUDAMIENTO	0	0	0

Bajo protesta de decir la verdad declaramos que los Estados Financieros y sus Notas son razonablemente correctos y responsabilidad del emisor.


Dra. Lisbeily Domínguez Ruvalcaba
Directora General


M.A.R.H. Paola Guadalupe Leyva García
Jefa del Departamento Administrativo


Cuenta Pública
Intereses de la Deuda
Del 1 de Enero al 31 de Diciembre de 2019
(Pesos)

Ente Público: INSTITUTO DE INNOVACIÓN Y COMPETITIVIDAD


Poder Ejecutivo: PARAESTATALES

Identificación de Crédito o Instrumento	Devengado	Pagado
NO APLICA, ESTE ORGANISMO NO CUENTA CON DEUDA PÚBLICA	0	0

Bajo protesta de decir la verdad declaramos que los Estados Financieros y sus Notas son razonablemente correctos y responsabilidad del emisor.



Dra. Lisbeily Domínguez Ruvalcaba
Directora General



M.A.R.H. Paola Guadalupe Leyva García
Jefa del Departamento Administrativo


Cuenta Pública
Indicadores de Postura Fiscal
Del 1 de Enero al 31 de Diciembre de 2019
(Pesos)

Ente Público: INSTITUTO DE INNOVACIÓN Y COMPETITIVIDAD


Poder Ejecutivo: PARAESTATALES

Concepto	Estimado	Devengado	Pagado
Ingresos Presupuestarios	6,958,926	62,171,953	55,033,028
Ingresos del Gobierno de la Entidad Federativa	0	45,193,614	45,193,614
Ingresos del Sector Paraestatal	6,958,926	16,978,340	9,839,414
Egresos Presupuestarios	0	0	0
Egresos del Gobierno de la Entidad Federativa	0	0	0
Egresos del Sector Paraestatal	0	0	0
Balance Presupuestario (Superávit o Déficit)	6,958,926	62,171,953	55,033,028
Concepto	0	0	0
Balance Presupuestario (Superávit o Déficit)	6,958,926	62,171,953	55,033,028
Intereses, Comisiones y Gastos de la Deuda	0	0	0
Balance Primario (Superávit o Déficit)	6,958,926	62,171,953	55,033,028
Concepto	0	0	0
Financiamiento	0	0	0
Amortización de la deuda	0	0	0
Endeudamiento ó desendeudamiento	0	0	0

Bajo protesta de decir la verdad declaramos que los Estados Financieros y sus Notas son razonablemente correctos y responsabilidad del emisor.


 Dra. Lisbeily Domínguez Rivalcaba
 Directora General

Página 44


 M.A.R.H. Paola Guadalupe Leyva García
 Jefa del Departamento Administrativo

Cuenta Pública
Balance Presupuestario
Del 1 de Enero al 31 de Diciembre de 2019
(Pesos)

Ente Público: INSTITUTO DE INNOVACIÓN Y COMPETITIVIDAD

Poder Ejecutivo: PARAESTATALES

Concepto	Estimado/Aprobado	Devengado	Recaudo/Pago
Ingresos Totales	61,991,953	55,033,028	55,033,028
Ingresos de libre disposición	61,991,953	55,033,028	55,033,028
Transferencias Federales Etiquetadas	0	0	0
Financiamiento Neto	0	0	0
Egresos Presupuestarios	61,991,953	702,121	27,486,217
Gasto no Etiquetado (sin incluir amortización de la deuda pública)	61,991,953	702,121	27,486,217
Gasto Etiquetado (sin incluir amortización de la deuda pública)	0	0	0
Remanentes del Ejercicio Anterior	0	0	0
Remanente de Ingresos de Libre Disposición Aplicados en el Periodo	0	0	0
Remanentes de Transferencias Federales Etiquetadas Aplicados en el Periodo	0	0	0
Balance Presupuestario	0	54,330,907	27,546,810
Balance Presupuestario sin Financiamiento	0	54,330,907	27,546,810
Balance Presupuestario sin Financiamiento Neto y sin Remanentes del Ejercicio Anterior	0	54,330,907	27,546,810
Intereses, Comisiones y Gastos de la Deuda	0	0	0
Intereses, Comisiones y Gastos de la Deuda con Gasto No Etiquetado	0	0	0
Intereses, Comisiones y Gastos de la Deuda con Gasto Etiquetado	0	0	0
Balance Primario	0	54,330,907	27,546,810
Financiamiento	0	0	0
Financiamiento con Fuente de Pago de Ingresos de Libre Disposición	0	0	0
Financiamiento con Fuente de Pago de Ingresos de Transferencias Federales	0	0	0
Amortización de la Deuda	0	0	0
Amortización de la Deuda Pública con Gasto no Etiquetado	0	0	0
Amortización de la Deuda Pública con Gasto Etiquetado	0	0	0
Financiamiento Neto	0	0	0
Ingresos de Libre Disposición	61,991,953	55,033,028	55,033,028
Financiamiento Neto con Fuente de Pago de Ingresos de Libre Disposición	0	0	0
Financiamiento con Fuente de Pago de Ingresos de Libre Disposición	0	0	0
Amortización de la Deuda Pública con Gasto No Etiquetado	0	0	0
Gasto No Etiquetado (Sin incluir amortización de la deuda pública)	61,991,953	702,121	27,486,217
Remanentes de Ingresos de Libre Disposición aplicados en el periodo	0	0	0
Balance Presupuestario de Recursos Disponibles	0	54,330,907	27,546,810

Bajo protesta de decir la verdad declaramos que los Estados Financieros y sus Notas son razonablemente correctos y responsabilidad del emisor.

Dra. Lisbeily Domínguez Ruvalcaba
 Directora General

M.A.R.H. Paola Guadalupe Leyva García
 Jefa del Departamento Administrativo

Cuenta Pública
Balance Presupuestario
Del 1 de Enero al 31 de Diciembre de 2019
(Pesos)


Ente Público: INSTITUTO DE INNOVACIÓN Y COMPETITIVIDAD

Poder Ejecutivo: PARAESTATALES

Concepto	Estimado/Aprobado	Devengado	Recaudo/Pago
Balance Presupuestario de Recursos Disponibles sin Financiamiento Neto	0	54,330,907	27,546,810
Transferencias Federales Etiquetadas	0	0	0
Financiamiento Neto con Fuente de Pago de Transferencias Federales Etiquetadas	0	0	0
Financiamiento con fuente de pago de transferencias federales etiquetadas	0	0	0
Amortización de la Deuda Pública con Gasto Etiquetado	0	0	0
Gasto Etiquetado (Sin incluir amortización de la deuda pública)	0	0	0
Remanentes de Transferencias Federales Etiquetadas aplicados en el periodo	0	0	0
Balance Presupuestario de Recursos Etiquetados	0	0	0
Balance Presupuestario de Recursos Etiquetados sin Financiamiento Neto	0	0	0

Bajo protesta de decir la verdad declaramos que los Estados Financieros y sus Notas son razonablemente correctos y responsabilidad del emisor.


 Dra. Lisbeily Domínguez Ruvalcaba
 Directora General


 M.A.R.H. Paola Guadalupe Leyva García
 Jefa del Departamento Administrativo


Cuenta Pública
Estado Analítico de Ingresos Detallado
Del 1 de Enero al 31 de Diciembre de 2019
(Pesos)

Ente Público: INSTITUTO DE INNOVACIÓN Y COMPETITIVIDAD


Poder Ejecutivo: PARAESTATALES

Concepto	Estimado	Ampliaciones / (Reducciones)	Modificado	Devengado	Recaudado	Diferencia
Ingresos de Libre Disposición						
Impuestos	0	0	0	0	0	0
Cutoas y Aportaciones de Seguridad Social	0	0	0	0	0	0
Contribuciones de Mejores	0	0	0	0	0	0
Derechos	0	0	0	0	0	0
Productos	0	0	0	0	0	0
Aprovechamientos	0	0	0	0	0	0
Ingresos por Ventas de Bienes y Servicios	0	0	0	0	0	0
Participaciones	0	0	0	0	0	0
Fondo General de Participaciones	0	0	0	0	0	0
Fondo de Fomento Municipal	0	0	0	0	0	0
Fondo de Fiscalización y Recaudación	0	0	0	0	0	0
Fondo de Compensación	0	0	0	0	0	0
Fondo de Extracción de Hidrocarburos	0	0	0	0	0	0
Impuesto Especial Sobre Producción y Servicios	0	0	0	0	0	0
0.136% de la Reducción Federal Participable	0	0	0	0	0	0
3.17% Sobre Extracción de Petróleo	0	0	0	0	0	0
Gasolinas y Diésel	0	0	0	0	0	0
Fondo del Impuesto sobre la renta	0	0	0	0	0	0
Fondo de estabilización de los Ingresos de las Entidades Federativas	0	0	0	0	0	0
Incentivos Derivados de la Colaboración Fiscal	0	0	0	0	0	0
Tenencia o Uso de Vehículos	0	0	0	0	0	0
Fondo de Compensación ISAN	0	0	0	0	0	0
Fondo de Compensación de Repecos-Intermedios	0	0	0	0	0	0
Otros Incentivos Económicos	0	0	0	0	0	0
Transferencias	6,958,926	9,839,414	16,798,340	9,839,414	9,839,414	2,880,488
Convenios	0	45,193,614	45,193,614	45,193,614	45,193,614	45,193,614
Otros Convenios y Subsidios	0	45,193,614	45,193,614	45,193,614	45,193,614	45,193,614
Otros Ingresos de Libre Disposición	0	0	0	0	0	0
Participaciones en Ingresos Locales	0	0	0	0	0	0
Otros Ingresos de Libre Disposición	0	0	0	0	0	0
Total de Ingresos de Libre Disposición	6,958,926	55,033,028	61,991,953	55,033,028	55,033,028	48,074,102
Ingresos Excedentes de Ingresos de Libre Disposición						
Transferencias Federales Etiquetadas						
Aportaciones	0	0	0	0	0	0
Fondo de Aportaciones para la Nómina Educativa y Gasto Operativo	0	0	0	0	0	0
Fondo de Aportaciones para los Servicios de Salud	0	0	0	0	0	0
Fondo de Aportaciones para la Infraestructura Social	0	0	0	0	0	0
Fondo de Aportaciones para el Fortalecimiento de los Municipios y de las Demarcaciones Territoriales del DF	0	0	0	0	0	0
Fondo de Aportaciones Múltiples	0	0	0	0	0	0
Fondo de Aportaciones para la Educación Tecnológica y de Adultos	0	0	0	0	0	0
Fondo de Aportaciones para la Seguridad Pública de los Estados y del DF	0	0	0	0	0	0
Fondo de Aportaciones para el Fortalecimiento de las Entidades Federativas	0	0	0	0	0	0
Convenios	0	0	0	0	0	0
Convenios de Protección Social en Salud	0	0	0	0	0	0

Bajo protesta de decir la verdad declaramos que los Estados Financieros y sus Notas son razonablemente correctos y responsabilidad del emisor.


 Dra. Lisbelly Domínguez Ruvalcaba
 Directora General

Página 47


 M.A.R.H. Paola Guadalupe Leyva García
 Jefa del Departamento Administrativo


Cuenta Pública
Estado Analítico de Ingresos Detallado
Del 1 de Enero al 31 de Diciembre de 2019
(Pesos)

Ente Público: INSTITUTO DE INNOVACIÓN Y COMPETITIVIDAD


Poder Ejecutivo: PARAESTATALES

Concepto	Estimado	Ampliaciones / (Reducciones)	Modificado	Devengado	Recaudado	Diferencia
Convenios de Descentralización	0	0	0	0	0	0
Convenios de Reasignación	0	0	0	0	0	0
Otros Convenios y Subsidios	0	0	0	0	0	0
Fondos Distintos de Aportaciones	0	0	0	0	0	0
Fondo para Entidades Federativas y Municipios Productos de Hidrocarburos	0	0	0	0	0	0
Fondo Minero	0	0	0	0	0	0
Transferencias, Subsidios y Subvenciones	0	0	0	0	0	0
Otras Transferencias Federales Etiquetadas	0	0	0	0	0	0
Total de Transferencias Federales Etiquetadas	0	0	0	0	0	0
Ingresos Derivados de Financiamientos	0	0	0	0	0	0
Ingresos Derivados de Financiamientos	0	0	0	0	0	0
Total de Ingresos	6,958,926	55,033,028	61,991,953	55,033,028	55,033,028	48,074,102
Datos informativos	0	0	0	0	0	0
Ingresos Derivados de Financiamientos con Fuentes de Pago de Ingresos de Libre Disposición	0	0	0	0	0	0
Ingresos Derivados de Financiamientos con Fuentes de Pago de Transferencias Federales Etiquetadas	0	0	0	0	0	0
Ingresos Derivados de Financiamientos	0	0	0	0	0	0

Bajo protesta de decir la verdad declaramos que los Estados Financieros y sus Notas son razonablemente correctos y responsabilidad del emisor.


 Dra. Lisbeily Domínguez Ruvalcaba
 Directora General

Página 48


 M.A.R.H. Paola Guadalupe Leyva Garcia
 Jefa del Departamento Administrativo


Cuenta Pública
Estado Análítico del Ejercicio del Presupuesto de Egresos Detallado -
LDF (Clasificación por Objeto del Gasto)
Del 1 de Enero al 31 de Diciembre de 2019
(Pesos)

Ente Público: INSTITUTO DE INNOVACIÓN Y COMPETITIVIDAD


Poder Ejecutivo: PARAESTATALES

Concepto	Aprobado	Ampliaciones/(Reducciones)	Modificado	Devengado	Pagado	Subejercicio
Gasto No Etiquetado	0	55,033,028	55,033,028	702,121	21,073,272	54,330,907
Servicios Personales	0	3,721,425	3,721,425	0	1,524,771	3,721,425
Remuneraciones al Personal de Carácter Permanente	0	1,774,195	1,774,195	0	964,761	1,774,195
Remuneraciones al Personal de Carácter Transitorio	0	570,380	570,380	0	220,197	570,380
Remuneraciones Adicionales y Especiales	0	505,395	505,395	0	313,872	505,395
Seguridad Social	0	640,224	640,224	0	0	640,224
Otras Prestaciones Sociales y Económicas	0	153,322	153,322	0	19,248	153,322
Previsiones	0	61,109	61,109	0	0	61,109
Pago de Estímulos a Servidores Públicos	0	16,800	16,800	0	6,693	16,800
Materiales y Suministros	0	2,160,000	2,160,000	0	1,132,686	2,160,000
Materiales de Administración, Emisión de Documentos y Artículos Oficiales	0	850,000	850,000	0	374,021	850,000
Alimentos y Utensilios	0	550,000	550,000	0	561,190	550,000
Materias Primas y Materiales de Producción y Comercialización	0	0	0	0	0	0
Materiales y Artículos de Construcción y de Reparación	0	0	0	0	0	0
Productos Químicos, Farmacéuticos y de Laboratorio	0	0	0	0	0	0
Consumibles, Lubrificantes y Aditivos	0	350,000	350,000	0	125,168	350,000
Vestuario, Blancos, Prendas de Protección y Artículos Deportivos	0	250,000	250,000	0	34,046	250,000
Materiales y Suministros para Seguridad	0	0	0	0	0	0
Herramientas, Refacciones y Accesorios Menores	0	160,000	160,000	0	38,261	160,000
Servicios Generales	0	11,138,040	11,138,040	0	7,317,013	11,138,040
Servicios Básicos	0	250,000	250,000	0	0	250,000
Servicios de Arrendamiento	0	1,150,000	1,150,000	0	1,099,901	1,150,000
Servicios Profesionales, Científicos, Técnicos y Otros Servicios	0	650,000	650,000	0	547,282	650,000
Servicios Financieros, Bancarios y Comerciales	0	150,000	150,000	0	80,324	150,000
Servicios de Instalación, Reparación, Mantenimiento y Conservación	0	380,000	380,000	0	145,507	380,000
Servicios de Comunicación Social y Publicidad	0	35,000	35,000	0	29,000	35,000
Servicios de Traslado y Viáticos	0	1,565,000	1,565,000	0	1,558,717	1,565,000
Servicios Oficiales	0	6,708,040	6,708,040	0	3,827,586	6,708,040
Otros Servicios Generales	0	250,000	250,000	0	28,696	250,000
Transferencias, Asignaciones, Subsidios y Otras Ayudas	0	2,050,000	2,050,000	0	2,374,636	2,050,000
Transferencias Internas y Asignaciones al Sector Público	0	50,000	50,000	0	0	50,000
Transferencias al Resto del Sector Público	0	0	0	0	0	0
Subsidios y Subvenciones	0	0	0	0	0	0
Ayudas Sociales	0	2,000,000	2,000,000	0	2,374,636	2,000,000
Pensiones y Jubilaciones	0	0	0	0	0	0
Transferencias a Fideicomisos, Mandatos y Otros Análogos	0	0	0	0	0	0
Transferencias a la Seguridad Social	0	0	0	0	0	0
Donativos	0	0	0	0	0	0
Transferencias al exterior	0	0	0	0	0	0
Bienes Muebles, Inmuebles e Intangibles	0	1,561,951	1,561,951	0	1,564,324	1,561,951
Mobiliario y Equipo de Administración	0	326,133	326,133	0	326,133	326,133
Mobiliario y Equipo Educativo y Recreativo	0	308,977	308,977	0	308,977	308,977
Equipo e Instrumental Médico y de Laboratorio	0	0	0	0	0	0
Vehículos y Equipo de Transporte	0	888,539	888,539	0	888,539	888,539
Equipo de Defensa y Seguridad	0	0	0	0	0	0
Maquinaria, Otros Equipos y Herramientas	0	34,785	34,785	0	34,785	34,785
Activos Biológicos	0	0	0	0	0	0

Bajo protesta de decir la verdad declaramos que los Estados Financieros y sus Notas son razonablemente correctos y responsabilidad del emisor.


 Dra. Lisbeily Domínguez Ruvalcaba
 Directora General

Página 49


 M.A.R.H: Paola Guadalupe Leyva García
 Jefa del Departamento Administrativo

Cuenta Pública
Estado Analítico del Ejercicio del Presupuesto de Egresos Detallado -
LDF (Clasificación por Objeto del Gasto)
Del 1 de Enero al 31 de Diciembre de 2019

(Pesos)

Ente Público: INSTITUTO DE INNOVACIÓN Y COMPETITIVIDAD

Poder Ejecutivo: PARAESTATALES

Concepto	Aprobado	Ampliaciones/(Reducciones)	Modificado	Devengado	Pagado	Subejercicio
Bienes Inmuebles	0	0	0	0	0	0
Activos Intangibles	0	3,516	3,516	0	5,889	3,516
Inversión Pública	0	0	0	0	0	0
Obra Pública en Bienes de Dominio Público	0	0	0	0	0	0
Obra Pública en Bienes Propios	0	0	0	0	0	0
Proyectos Productivos y Acciones de Fomento	0	0	0	0	0	0
Inversiones Financieras y Otras Provisiones	0	0	0	0	0	0
Inversiones para el Fomento de Actividades Productivas	0	0	0	0	0	0
Acciones y Participaciones de Capital	0	0	0	0	0	0
Compra de Títulos y Valores	0	0	0	0	0	0
Concesión de Prestamos	0	0	0	0	0	0
Inversiones en Fideicomisos, Mandatos, y otros Análogos Fideicomisos de Desastres Naturales (Informativo)	0	0	0	0	0	0
Otras Inversiones Financieras	0	0	0	0	0	0
Provisiones para Contingencias y otras Erogaciones Especiales	0	0	0	0	0	0
Participaciones y Aportaciones	0	34,401,612	34,401,612	702,121	7,159,842	33,699,491
Participaciones	0	0	0	0	0	0
Aportaciones	0	0	0	0	0	0
Convenios	0	34,401,612	34,401,612	702,121	7,159,842	33,699,491
Deuda Pública	0	0	0	0	0	0
Amortización de la Deuda Pública	0	0	0	0	0	0
Intereses de la Deuda Pública	0	0	0	0	0	0
Comisiones de la Deuda Pública	0	0	0	0	0	0
Gastos de la Deuda Pública	0	0	0	0	0	0
Costos por Coberturas	0	0	0	0	0	0
Apoyos Financieros	0	0	0	0	0	0
Adeudos de Ejercicios Fiscales Anteriores (ADEFAS)	0	0	0	0	0	0
Gasto Etiquetado	6,958,926	0	6,958,926	0	6,412,945	6,958,926
Servicios Personales	6,217,208	0	6,217,208	0	5,703,437	6,217,208
Remuneraciones al Personal de Carácter Permanente	2,763,796	0	2,763,796	0	2,763,796	2,763,796
Remuneraciones al Personal de Carácter Transitorio	0	0	0	0	0	0
Remuneraciones Adicionales y Especiales	1,582,982	0	1,582,982	0	1,582,982	1,582,982
Seguridad Social	1,451,814	0	1,451,814	0	1,196,181	1,451,814
Otras Prestaciones Sociales y Económicas	138,378	0	138,378	0	138,378	138,378
Previsiones	258,139	0	258,139	0	0	258,139
Pago de Estímulos a Servidores Públicos	22,100	0	22,100	0	22,100	22,100
Materiales y Suministros	162,000	0	162,000	0	162,000	162,000
Materiales de Administración, Emisión de Documentos y Artículos Oficiales	70,000	0	70,000	0	70,000	70,000
Alimentos y Utensilios	25,000	0	25,000	0	25,000	25,000
Materias Primas y Materiales de Producción y Comercialización	0	0	0	0	0	0
Materiales y Artículos de Construcción y de Reparación	0	0	0	0	0	0
Productos Químicos, Farmacéuticos y de Laboratorio	0	0	0	0	0	0
Consumibles, Lubrificantes y Aditivos	60,000	0	60,000	0	60,000	60,000
Vestuario, Blancos, Prendas de Protección y Artículos Deportivos	0	0	0	0	0	0
Materiales y Suministros para Seguridad	0	0	0	0	0	0
Herramientas, Refacciones y Accesorios Menores	7,000	0	7,000	0	7,000	7,000
Servicios Generales	534,298	0	534,298	0	507,508	534,298

Bajo protesta de decir la verdad declaramos que los Estados Financieros y sus Notas son razonablemente correctos y responsabilidad del emisor.

Dra. Lisbelly Domínguez Ruvalcaba

Página 50

M.A.R.H. Paola Guadalupe Leyva García
 Jefa del Departamento Administrativo


Cuenta Pública
Estado Analítico del Ejercicio del Presupuesto de Egresos Detallado -
LDF (Clasificación por Objeto del Gasto)
Del 1 de Enero al 31 de Diciembre de 2019
(Pesos)

Ente Público: INSTITUTO DE INNOVACIÓN Y COMPETITIVIDAD


Poder Ejecutivo: PARAESTATALES

Concepto	Aprobado	Ampliaciones/(Reducciones)	Modificado	Devengado	Pagado	Subejercicio
Servicios Básicos	112,000	0	112,000	0	85,209	112,000
Servicios de Arrendamiento	17,400	0	17,400	0	17,400	17,400
Servicios Profesionales, Científicos, Técnicos y Otros Servicios	120,000	0	120,000	0	120,000	120,000
Servicios Financieros, Bancarios y Comerciales	52,000	0	52,000	0	52,000	52,000
Servicios de Instalación, Reparación, Mantenimiento y Conservación	40,000	0	40,000	0	40,000	40,000
Servicios de Comunicación Social y Publicidad	0	0	0	0	0	0
Servicios de Traslado y Viáticos	133,173	0	133,173	0	133,173	133,173
Servicios Oficiales	0	0	0	0	0	0
Otros Servicios Generales	59,725	0	59,725	0	59,725	59,725
Transferencias, Asignaciones, Subsidios y Otras Ayudas	45,419	0	45,419	0	40,000	45,419
Transferencias Internas y Asignaciones al Sector Público	5,419	0	5,419	0	0	5,419
Transferencias al Resto del Sector Público	0	0	0	0	0	0
Subsidios y Subvenciones	0	0	0	0	0	0
Ayudas Sociales	40,000	0	40,000	0	40,000	40,000
Pensiones y Jubilaciones	0	0	0	0	0	0
Transferencias a Fideicomisos, Mandatos y Otros Análogos	0	0	0	0	0	0
Transferencias a la Seguridad Social	0	0	0	0	0	0
Donativos	0	0	0	0	0	0
Transferencias al exterior	0	0	0	0	0	0
Bienes Muebles, Inmuebles e Intangibles	0	0	0	0	0	0
Mobiliario y Equipo de Administración	0	0	0	0	0	0
Mobiliario y Equipo Educativo y Recreativo	0	0	0	0	0	0
Equipo e Instrumental Médico y de Laboratorio	0	0	0	0	0	0
Vehículos y Equipo de Transporte	0	0	0	0	0	0
Equipo de Defensa y Seguridad	0	0	0	0	0	0
Maquinaria, Otros Equipos y Herramientas	0	0	0	0	0	0
Activos Biológicos	0	0	0	0	0	0
Bienes Inmuebles	0	0	0	0	0	0
Activos Intangibles	0	0	0	0	0	0
Inversión Pública	0	0	0	0	0	0
Obra Pública en Bienes de Dominio Público	0	0	0	0	0	0
Obra Pública en Bienes Propios	0	0	0	0	0	0
Proyectos Productivos y Acciones de Fomento	0	0	0	0	0	0
Inversiones Financieras y Otras Provisiones	0	0	0	0	0	0
Inversiones para el Fomento de Actividades Productivas	0	0	0	0	0	0
Acciones y Participaciones de Capital	0	0	0	0	0	0
Compra de Títulos y Valores	0	0	0	0	0	0
Concesión de Prestamos	0	0	0	0	0	0
Inversiones en Fideicomisos, Mandatos, y otros Análogos Fideicomisos de Desastres Naturales (Informativo)	0	0	0	0	0	0
Otras Inversiones Financieras	0	0	0	0	0	0
Provisiones para Contingencias y otras Erogaciones Especiales	0	0	0	0	0	0
Participaciones y Aportaciones	0	0	0	0	0	0
Participaciones	0	0	0	0	0	0
Aportaciones	0	0	0	0	0	0
Convenios	0	0	0	0	0	0
Deuda Pública	0	0	0	0	0	0
Amortización de la Deuda Pública	0	0	0	0	0	0

Bajo protesta de decir la verdad declaramos que los Estados Financieros y sus Notas son razonablemente correctos y responsabilidad del emisor.


 Dra. Lisbeily Domínguez Ruvalcaba

Página 51


 M.A.R.H. Paola Guadalupe Leyva García
 Jefa del Departamento Administrativo


Cuenta Pública
Estado Analítico del Ejercicio del Presupuesto de Egresos Detallado -
LDF (Clasificación por Objeto del Gasto)
Del 1 de Enero al 31 de Diciembre de 2019
(Pesos)


Ente Público: INSTITUTO DE INNOVACIÓN Y COMPETITIVIDAD

Poder Ejecutivo: PARAESTATALES

Concepto	Aprobado	Ampliaciones/(Reducciones)	Modificado	Devengado	Pagado	Subejercicio
Intereses de la Deuda Pública	0	0	0	0	0	0
Comisiones de la Deuda Pública	0	0	0	0	0	0
Gastos de la Deuda Pública	0	0	0	0	0	0
Costos por Coberturas	0	0	0	0	0	0
Apoyos Financieros	0	0	0	0	0	0
Adeudos de Ejercicios Fiscales Anteriores (ADEFAS)	0	0	0	0	0	0
Total Egresos	6,958,926	55,033,028	61,991,953	702,121	27,486,217	61,289,833

Bajo protesta de decir la verdad declaramos que los Estados Financieros y sus Notas son razonablemente correctos y responsabilidad del emisor.


Dra. Lisbeily Domínguez Ruvalcaba
Directora General


M.A.R.H. Paola Guadalupe Leyva García
Jefa del Departamento Administrativo


Cuenta Pública
Estado Analítico del Ejercicio del Presupuesto de Egresos Detallado -
LDF (Clasificación Administrativa)
Del 1 de Enero al 31 de Diciembre de 2019
(Pesos)

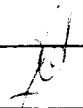
Ente Público: INSTITUTO DE INNOVACIÓN Y COMPETITIVIDAD

Poder Ejecutivo: PARAESTATALES

Concepto	Aprobado	Ampliaciones/(Reducciones)	Modificado	Devengado	Pagado	Subejercicio
Instituto de Innovación y Competitividad	6,958,926	55,033,028	61,991,953	702,121	27,486,217	61,289,833

Bajo protesta de decir la verdad declaramos que los Estados Financieros y sus Notas son razonablemente correctos y responsabilidad del emisor.


 Dra. Lisbeily Domínguez Ruvalcaba
 Directora General


 M.A.R.H. Paola Guadalupe Leyva García
 Jefa del Departamento Administrativo

Cuenta Pública
Estado Analítico del Ejercicio del Presupuesto de Egresos Detallado -
LDF (Clasificación Funcional)
Del 1 de Enero al 31 de Diciembre de 2019
(Pesos)

Ente Público: INSTITUTO DE INNOVACIÓN Y COMPETITIVIDAD


Poder Ejecutivo: PARAESTATALES

Concepto	Aprobado	Ampliaciones/Reducciones	Modificado	Devengado	Pagado	Subejercicio
Gasto No Etiquetado	0	0	0	0	0	0
Gobierno	0	0	0	0	0	0
Legislación	0	0	0	0	0	0
Justicia	0	0	0	0	0	0
Coordinación de la Política de Gobierno	0	0	0	0	0	0
Relaciones Exteriores	0	0	0	0	0	0
Asuntos Financieros	0	0	0	0	0	0
Seguridad Nacional	0	0	0	0	0	0
Asuntos de Orden Público y Seguridad Interior	0	0	0	0	0	0
Otros Servicios Generales	0	0	0	0	0	0
Desarrollo Social	0	0	0	0	0	0
Protección Ambiental	0	0	0	0	0	0
Vivienda y Servicios a la Comunidad	0	0	0	0	0	0
Salud	0	0	0	0	0	0
Recreación, Cultura y Otras Manifestaciones Sociales	0	0	0	0	0	0
Educación	0	0	0	0	0	0
Protección Social	0	0	0	0	0	0
Otros Asuntos Sociales	0	0	0	0	0	0
Desarrollo Económico	0	0	0	0	0	0
Asuntos Económicos, Comerciales y Laborales en General	0	0	0	0	0	0
Agropecuaria, Silvicultura, Pesca y Caza	0	0	0	0	0	0
Combustibles y Energía	0	0	0	0	0	0
Minería, Manufacturas y Construcción	0	0	0	0	0	0
Transporte	0	0	0	0	0	0
Comunicaciones	0	0	0	0	0	0
Turismo	0	0	0	0	0	0
Ciencia, Tecnología e Innovación	0	0	0	0	0	0
Otras Industrias y Otros Asuntos Económicos	0	0	0	0	0	0
Otras no Clasificadas en Funciones Anteriores	0	0	0	0	0	0
Transacciones de la Deuda Pública/Costo Financiero de la Deuda	0	0	0	0	0	0
Transferencias, Participaciones y Aportaciones entre Diferentes Niveles y Ordenes de Gobierno	0	0	0	0	0	0
Saneamiento del Sistema Financiero	0	0	0	0	0	0
Adeudos de Ejercicios Fiscales Anteriores	0	0	0	0	0	0
Gasto Etiquetado	6,958,926	55,033,028	61,991,953	702,121	27,486,217	61,289,833
Gobierno	0	0	0	0	0	0
Legislación	0	0	0	0	0	0
Justicia	0	0	0	0	0	0
Coordinación de la Política de Gobierno	0	0	0	0	0	0
Relaciones Exteriores	0	0	0	0	0	0
Asuntos Financieros	0	0	0	0	0	0
Seguridad Nacional	0	0	0	0	0	0
Asuntos de Orden Público y Seguridad Interior	0	0	0	0	0	0
Otros Servicios Generales	0	0	0	0	0	0
Desarrollo Social	0	0	0	0	0	0
Protección Ambiental	0	0	0	0	0	0

Bajo protesta de decir la verdad declaramos que los Estados Financieros y sus Notas son razonablemente correctos y responsabilidad del emisor.


 Dra. Lisbeily Dominguez Ruvalcaba
 Directora General

Página 54


 M.A.R.H. Paola Guadalupe Leyva Garcia
 Jefa del Departamento Administrativo


Cuenta Pública
Estado Analítico del Ejercicio del Presupuesto de Egresos Detallado -
LDF (Clasificación Funcional)
Del 1 de Enero al 31 de Diciembre de 2019
(Pesos)

Ente Público: INSTITUTO DE INNOVACIÓN Y COMPETITIVIDAD


Poder Ejecutivo: PARAESTATALES

Concepto	Aprobado	Ampliaciones/(Reducciones)	Modificado	Devengado	Pagado	Subejercicio
Vivienda y Servicios a la Comunidad	0	0	0	0	0	0
Salud	0	0	0	0	0	0
Recreación, Cultura y Otras Manifestaciones Sociales	0	0	0	0	0	0
Educación	0	0	0	0	0	0
Protección Social	0	0	0	0	0	0
Otros Asuntos Sociales	0	0	0	0	0	0
Desarrollo Económico	6,958,926	55,033,028	61,991,953	702,121	27,486,217	61,289,833
Asuntos Económicos, Comerciales y Laborales en General	0	0	0	0	0	0
Agropecuaria, Silvicultura, Pesca y Caza	0	0	0	0	0	0
Combustibles y Energía	0	0	0	0	0	0
Minería, Manufacturas y Construcción	0	0	0	0	0	0
Transporte	0	0	0	0	0	0
Comunicaciones	0	0	0	0	0	0
Turismo	0	0	0	0	0	0
Ciencia, Tecnología e Innovación	6,958,926	55,033,028	61,991,953	702,121	27,486,217	61,289,833
Otras Industrias y Otros Asuntos Económicos	0	0	0	0	0	0
Otras no Clasificadas en Funciones Anteriores	0	0	0	0	0	0
Transacciones de la Deuda Pública/Costo Financiero de la Deuda	0	0	0	0	0	0
Transferencias, Participaciones y Aportaciones entre Diferentes Niveles y Ordenes de Gobierno	0	0	0	0	0	0
Saneamiento del Sistema Financiero	0	0	0	0	0	0
Adeudos de Ejercicios Fiscales Anteriores	0	0	0	0	0	0
Total de Egresos	6,958,926	55,033,028	61,991,953	702,121	27,486,217	61,289,833

Bajo protesta de decir la verdad declaramos que los Estados Financieros y sus Notas son razonablemente correctos y responsabilidad del emisor.


 Dra. Lisbeily Domínguez Ruvalcaba
 Directora General

Página 55


 M.A.R.H. Paola Guadalupe Leyva García
 Jefa del Departamento Administrativo

Cuenta Pública
Estado Analítico del Ejercicio del Presupuesto de Egresos Detallado -
LDF (Clasificación de Servicios Personales por Categoría)
Del 1 de Enero al 31 de Diciembre de 2019


(Pesos)

Ente Público: INSTITUTO DE INNOVACIÓN Y COMPETITIVIDAD


Poder Ejecutivo: PARAESTATALES

Concepto	Aprobado	Ampliaciones/(Reducciones)	Modificado	Devengado	Pagado	Subejercicio
Gasto No Etiquetado	0	0	0	0	0	0
Personal Administrativo y de Servicio Público	0	0	0	0	0	0
Magisterio	0	0	0	0	0	0
Servicios de Salud	0	0	0	0	0	0
Personal Administrativo	0	0	0	0	0	0
Personal Médico, Paramédico y afin	0	0	0	0	0	0
Seguridad Pública	0	0	0	0	0	0
Gastos Asociados a la Implementación de Nuevas Leyes Federales o Reformas a las mismas	0	0	0	0	0	0
Nombre del Programa o la Ley 1	0	0	0	0	0	0
Nombre del Programa o la Ley 2	0	0	0	0	0	0
Sentencias Laborales Definitivas	0	0	0	0	0	0
Gasto Etiquetado	6,217,208	3,721,425	9,938,633	0	7,228,208	9,938,633
Personal Administrativo y de Servicio Público	6,217,208	3,721,425	9,938,633	0	7,228,208	9,938,633
Magisterio	0	0	0	0	0	0
Servicios de Salud	0	0	0	0	0	0
Personal Administrativo	0	0	0	0	0	0
Personal Médico, Paramédico y afin	0	0	0	0	0	0
Seguridad Pública	0	0	0	0	0	0
Gastos Asociados a la Implementación de Nuevas Leyes Federales o Reformas a las mismas	0	0	0	0	0	0
Nombre del Programa o la Ley 1	0	0	0	0	0	0
Nombre del Programa o la Ley 2	0	0	0	0	0	0
Sentencias Laborales Definitivas	0	0	0	0	0	0
Total del Gasto en Servicios Personales	6,217,208	3,721,425	9,938,633	0	7,228,208	9,938,633

Bajo protesta de decir la verdad declaramos que los Estados Financieros y sus Notas son razonablemente correctos y responsabilidad del emisor.


 Dra. Lisbeily Domínguez Ruvalcaba
 Directora General

Página 56


 M.A.R.H. Paola Guadalupe Leyva García
 Jefa del Departamento Administrativo

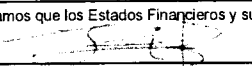
Cuenta Pública
Gasto por Categoría Programática
Del 1 de Enero al 31 de Diciembre de 2019
(Pesos)

Ente Público: INSTITUTO DE INNOVACIÓN Y COMPETITIVIDAD


Poder Ejecutivo: PARAESTATALES

Concepto	Aprobado	Ampliaciones / (Reducciones)	Modificado	Devengado	Pagado	Subejercicio
Programas						
Subsidios: Sector Social y Privado o Entidades Federativas y Municipios	0	55,033,028	55,033,028	702,121	20,527,291	54,330,907
Sujetos a Reglas de Operación	0	0	0	0	0	0
Otros Subsidios	0	55,033,028	55,033,028	702,121	20,527,291	54,330,907
Desempeño de las Funciones	6,958,926	0	6,958,926	0	6,958,927	6,958,926
Prestación de Servicios Públicos	6,958,926	0	6,958,926	0	6,958,927	6,958,926
Provisión de Bienes Públicos	0	0	0	0	0	0
Planeación, seguimiento y evaluación de políticas públicas	0	0	0	0	0	0
Promoción y fomento	0	0	0	0	0	0
Regulación y supervisión	0	0	0	0	0	0
Funciones de las Fuerzas Armadas (Únicamente Gobierno Federal)	0	0	0	0	0	0
Específicos	0	0	0	0	0	0
Proyectos de Inversión	0	0	0	0	0	0
Administrativos y de Apoyo	0	0	0	0	0	0
Apoyo al proceso presupuestario y para mejorar la eficiencia institucional	0	0	0	0	0	0
Apoyo a la función pública y al mejoramiento de la gestión	0	0	0	0	0	0
Operaciones ajenas	0	0	0	0	0	0
Compromisos	0	0	0	0	0	0
Obligaciones de cumplimiento de resolución jurisdiccional	0	0	0	0	0	0
Desastres Naturales	0	0	0	0	0	0
Obligaciones	0	0	0	0	0	0
Pensiones y jubilaciones	0	0	0	0	0	0
Aportaciones a la seguridad social	0	0	0	0	0	0
Aportaciones a fondos de estabilización	0	0	0	0	0	0
Aportaciones a fondos de inversión y reestructura de pensiones	0	0	0	0	0	0
Programas de Gasto Federalizado (Gobierno Federal)	0	0	0	0	0	0
Gasto Federalizado	0	0	0	0	0	0
Participaciones a entidades federativas y municipios	0	0	0	0	0	0
Costo financiero, deuda o apoyos a deudores y ahorradores de la banca	0	0	0	0	0	0
Adeudos de ejercicios fiscales anteriores	0	0	0	0	0	0
Total del Gasto	6,958,926	55,033,028	61,991,953	702,121	27,486,218	61,289,833

Bajo protesta de decir la verdad declaramos que los Estados Financieros y sus Notas son razonablemente correctos y responsabilidad del emisor.


 Dra. Lisbeily Domínguez Ruvalcaba
 Directora General

Página 57


 M.A.R.H. Paola Guadalupe Leyva García
 Jefa del Departamento Administrativo


Cuenta Pública
Programas y Proyectos de Inversión
Del 1 de Enero al 31 de Diciembre de 2019
(Pesos)

Ente Público: INSTITUTO DE INNOVACIÓN Y COMPETITIVIDAD


Poder Ejecutivo: PARAESTATALES

PROGRAMAS Y PROYECTOS DE INVERSIÓN
NO APLICA

Bajo protesta de decir la verdad declaramos que los Estados Financieros y sus Notas son razonablemente correctos y responsabilidad del emisor.


Dra. Lisbeily Domínguez Ruvalcaba
Directora General

Página 58


M.A.R.H. Paola Guadalupe Leyva García
Jefa del Departamento Administrativo


Cuenta Pública
Indicadores de Resultados
Del 1 de Enero al 31 de Diciembre de 2019
(Pesos)

Ente Público: INSTITUTO DE INNOVACIÓN Y COMPETITIVIDAD

Poder Ejecutivo: PARAESTATALES


INDICADORES DE RESULTADOS

Bajo protesta de decir la verdad declaramos que los Estados Financieros y sus Notas son razonablemente correctos y responsabilidad del emisor.



Dra. Lisbeily Domínguez Ruvalcaba
Directora General

Página 59



M.A.R.H. Paola Guadalupe Leyva García
Jefa del Departamento Administrativo

Código	Descripción del Bien Mueble	Valor en libros
Equipo de Transporte		
IIC-EQT-001	Tsuru GSII	75,000
IIC-EQT-002	Pick Up Hilux	125,000
IIC-EQT-003	Pick Up Tacoma	336,897
IIC-EQT-004	Pick Up Tacoma	336,897
IIC-EQT-005	Camión 5a. Rueda	380,000
IIC-EQT-006	Remolque Caja	140,000
IIC-EQT-007	Tracto Camión	400,000
IIC-EQT-008	Remolque Caja	150,000
IIC-EQT-009	Remolque	31,983
IIC-EQT-010	Remolque	31,983
IIC-EQT-011	Automovil Sedan Avanza	200,431
IIC-EQT-012	Remolque Caja	34,741
Muebles de Oficina y Estanteria		
IIC-MOBYEQ-ARC-01	Archivero 4 gavetas	3,715.85
IIC-MOBYEQ-ARC-02	Archivero 4 gavetas	3,715.85
IIC-MOBYEQ-ARC-03	Archivero 4 gavetas	3,715.85
IIC-MOBYEQ-ARC-04	Archivero 4 gavetas	3,715.85
IIC-MOBYEQ-ARC-05	Archivero 4 gavetas	3,715.85
IIC-MOBYEQ-ARC-06	Archivero 4 gavetas	3,715.85
IIC-MOBYEQ-ARC-07	Archivero 4 gavetas	3,715.85
IIC-MOBYEQ-CSEG-ARC-01	Archivero metalico 3 gavetas c/caja seguridad	5,155.00
IIC-MOBYEQ-EST-01	Gabinete universal	2,810.00
IIC-MOBYEQ-EST-02	Gabinete universal	2,810.00
IIC-MOBYEQ-EST-03	Gabinete universal	2,810.00
IIC-MOBYEQ-EST-04	Gabinete universal	2,810.00
IIC-MOBYEQ-EST-05	Gabinete universal	2,810.00
IIC-MOBYEQ-C01-006	Sillon ejecutivo mod. c-04 tapizados	1,450.00
IIC-MOBYEQ-C01-007	Sillon ejecutivo mod. c-04 tapizados	1,450.00
IIC-MOBYEQ-C01-03	Sillon ejecutivo respaldo alto mod. c-06	1,650.00

IIC-MOBYEQ-C01-04	Sillon ejecutivo respaldo alto mod. c-06	1,650.00
IIC-MOBYEQ-C01-08	Sillon ejecutivo respaldo alto mod. c-06	1,650.00
IIC-MOBYEQ-C01-010	Sillon ejecutivo respaldo alto mod. c-06	1,650.00
IIC-MOBYEQ-C01-11	Sillon ejecutivo respaldo alto mod. c-06	1,650.00
IICMOBYEQ/CEC-SJ-SE-02	Sillas de visita	550.00
IICMOBYEQ/CEC-SJ-SE-03	Sillas de visita	550.00
IICMOBYEQ/CEC-SJ-SE-04	Sillas de visita	550.00
IICMOBYEQ/CEC-SJ-SE-05	Sillas de visita	550.00
IICMOBYEQ/CEC-SJ-SE-06	Sillas de visita	550.00
IICMOBYEQ/CEC-SJ-SE-07	Sillas de visita	550.00
IICMOBYEQ/CEC-SJ-SE-09	Sillas de visita	550.00
IICMOBYEQ/CEC-SJ-SE-10	Sillas de visita	550.00
IICMOBYEQ/CEC-SJ-SE-11	Sillas de visita	550.00
IICMOBYEQ/CEC-SJ-SE-13	Sillas de visita	550.00
IICMOBYEQ/CEC-SJ-SE-14	Sillas de visita	550.00
IICMOBYEQ/CEC-SJ-SE-16	Sillas de visita	550.00
IICMOBYEQ/CEC-SJ-SE-17	Sillas de visita	550.00
IICMOBYEQ/CEC-SJ-SE-18	Sillas de visita	550.00
IICMOBYEQ/CEC-SJ-SE-23	Sillas de visita	550.00
IICMOBYEQ/CEC-SJ-SE-24	Sillas de visita	550.00
IICMOBYEQ/CEC-SJ-SE-26	Sillas de visita	550.00
IICMOBYEQ/CEC-SJ-SE-27	Sillas de visita	550.00
IICMOBYEQ/CEC-SJ-SE-30	Sillas de visita	550.00
IIC-CAJONERA-009	Pedestal 3 gavetas 17-U-GA-F03AVII	7,366.00
IIC-CAJONERA-010	Pedestal 2 gavetas 17-U-GA-F02AVII	6,624.00
IIC-CAJONERA-011	Pedestal 3 gavetas 17-U-GA-F03AVII	7,366.00
IIC-MOBYEQ-CRED-001	Credenza negro PM-TLSGSVN,PA-C07012PN, SO-PS5N	2,347.00
IIC-MOBYEQ-ESCR-001	Escritorio vino CA-4824AVI, CB-8236AVI, CA-7224AVI	7,591.00
IIC-MOBYEQ-LIBR-001	Librero entrepaños, melamina color negro	2,000.00
IIC-MOBYEQ-MSJ-001	Mesas p/sala de juntas 1.5mts de largo x .60cm	1,485.00
IIC-MOBYEQ-MSJ-002	Mesas p/sala de juntas 1.5mts de largo x .60cm	1,485.00
IIC-MOBYEQ-MSJ-003	Mesas p/sala de juntas 1.5mts de largo x .60cm	1,485.00
IIC-MOBYEQ-MSJ-004	Mesas p/sala de juntas 1.5mts de largo x .60cm	1,485.00
IIC-MOBYEQ-MSJ-005	Mesas p/sala de juntas 1.5mts de largo x .60cm	1,485.00

IIC-MOBYEQ-MSJ-006	Mesas p/sala de juntas 1.5mts de largo x .60cm	1,485.00
IIC-MOBYEQ-MSJ-007	Mesas p/sala de juntas 1.5mts de largo x .60cm	1,485.00
IIC-MOBYEQ-MSJ-008	Mesas p/sala de juntas 1.5mts de largo x .60cm	1,485.00
IIC-MOBYEQ-MSJ-009	Mesas p/sala de juntas 1.5mts de largo x .60cm	1,485.00
IIC-MOBYEQ-MSJ-010	Mesas p/sala de juntas 1.5mts de largo x .60cm	1,485.00
IIC-MOBYEQ-MSJ-011	Mesas en forma de herradura de 2 mts de largo	1,980.00
IIC-MOBYEQ-MSJ-012	Mesas en forma de herradura de 2 mts de largo	1,980.00
IIC-MOBYEQ-ARC-08	Archivero metalico color arena de 4 gavetas	2,840.00
IIC-MOBYEQ-ARC-09	Archivero metalico color arena de 4 gavetas	2,840.00
IIC-MOBYEQ-ARC-10	Archivero metalico color arena de 4 gavetas	2,840.00
IIC-MOBYEQ-EST-06	Gabinete metalico universal con 4 entrepaños fijas arena	2,310.00
IIC-MOBYEQ-EST-07	Gabinete metalico universal con 4 entrepaños fijas arena	2,310.00
IIC-MOBYEQ-ARC-11	Archivero 4 gavetas metalico marca gebesa color arena	2,900.00
IIC-MOBYEQ-ARC-12	Archivero 4 gavetas metalico marca gebesa color arena	2,900.00
IIC-MOBYEQ-ARC-13	Archivero 4 gavetas metalico marca gebesa color arena	2,900.00
IIC-MOBYEQ-ARC-14	Archivero 4 gavetas metalico marca gebesa color arena	2,900.00
IIC-MOBYEQ-ARC-15	Archivero 4 gavetas metalico marca gebesa color arena	2,900.00
IIC-MOBYEQ-ARC-16	Archivero de melamina dos gavetas color chocolate	1,744.23
IIC-RECEPCION-01	Recepcion Color chocolate	4,509.05
IIC-MOBYEQ-ESC-EJEC-01	Conjunto ejecutivo pata 12' spazio cherry/negro	11,973.00
IIC-MOBYEQ-SILLAERGO-01	Silla operativa indi linea gebesa	1,771.00
IIC-MOBYEQ-ESC-EJEC-02	Conjunto ejecutivo 1.80x2.15 cherry/negro spazios	9,578.40
IIC-MOBYEQ-SILLAERGO-02	Silla operativa indi linea gebesa	1,416.80
IIC-CAJONERA-001	Pedestal 3 gavetas cherry mod. Gebesa	1,885.00
IIC-CAJONERA-002	Pedestal 3 gavetas cherry mod. Gebesa	1,885.00
IIC-CAJONERA-003	Pedestal 3 gavetas cherry mod. Gebesa	1,885.00
IIC-CAJONERA-004	Pedestal 3 gavetas cherry mod. Gebesa	1,885.00
IIC-CAJONERA-005	Pedestal 3 gavetas cherry mod. Gebesa	1,885.00
IIC-CAJONERA-006	Pedestal 3 gavetas cherry mod. Gebesa	1,885.00
IIC-CAJONERA-007	Pedestal 3 gavetas cherry mod. Gebesa	1,885.00
IIC-CAJONERA-008	Pedestal 3 gavetas cherry mod. Gebesa	1,885.60
IIC-MOBYEC-SILLON-001	Sillon mini banderex color cocoa	4,500.00
IIC-MOBYEQ-LIBR-002	Librero catania choco	3,325.00
IIC-MOBYEQ-LIBR-003	Librero catania choco	3,325.00

IIC-MOBYEQ-SE-001	Silla ejecutiva	2,526.72
IIC-MOBYEQ-SE-002	Silla ejecutiva	2,526.72
IIC-ESCR-EJEC-03	Escritorio ejecutivo 180 cm chocolate prestige	3,613.44
IIC-MOBYEQ-LAT-002	Lateral sin gavetas 100 cm chocolate prestige	1,807.45
IIC-MOBYEQ-CRED-002	Credenza ejecutiva 180 cm chocolate prestige	2,305.30
IIC-MOBYEQ-ARC-17	Archivero pedestal 2 p chocolate prestige	2,983.48
IIC-MOBYEQ-ARC-18	Archivero pedestal 2 p chocolate prestige	2,983.48
IIC-MOBYEQ-ARC-19	Archivero pedestal 2 p chocolate prestige	2,983.48
IIC-MOBYEQ-MSJ-014	Mesa 140x50 cubierta en 28mm con cintilla 3mm cyber	1,978.57
IIC-MOBYEQ-MSJ-015	Mesa 140x50 cubierta en 28mm con cintilla 3mm cyber	1,978.57
IIC-MOBYEQ-MSJ-016	Mesa 140x50 cubierta en 28mm con cintilla 3mm cyber	1,978.57
IIC-MOBYEQ-MSJ-017	Mesa 140x50 cubierta en 28mm con cintilla 3mm cyber	1,978.57
IIC-MOBYEQ-MSJ-018	Mesa 140x50 cubierta en 28mm con cintilla 3mm cyber	1,978.57
IIC-MOBYEQ-MSJ-019	Mesa 140x50 cubierta en 28mm con cintilla 3mm cyber	1,978.57
IIC-MOBYEQ-MSJ-020	Mesa 180x50 cubierta en 28mm con cintilla 3mm cyber	2,169.64
IIC-CEC-SJ-SE-31	Silla visitas	1,371.55
IIC-CEC-SJ-SE-32	Silla visitas	1,371.55
IIC-MOBEQ01-014	Sillon ejecutivo	1,050.87
IIC-MOBYEQ-SALA-01	Sala café	3,990.00
IIC-PER02-JRZ	Perchero Limbo	1,384.84
IIC-SILLA-OP-01-JR	Silla operativa confort task	3,844.00
IIC-SILLA-OP-02-JR	Silla operativa confort task	3,844.00
IIC-SILLA-OP-03-JR	Silla operativa confort task	3,844.00
IIC-ARC-01-JRZ	Archivero de 2 gavetas linea italia melamina color wengue	3,902.95
IIC-MV-01-JRZ	Mesa napoles linea italia	7,357.95
IIC-SILLON-OP-01-JRZ	Sillon operativo asiento tela	2,961.40
IIC-SILLON-OP-02-JRZ	Sillon operativo asiento tela	2,961.40
IIC-LIB-01-JRZ	Librero combinado linea elite color wengue	5,411.15
IIC-ESCRL-01-JRZ	Modulo L 150x170 mel. Wengue	5,754.00
IIC-ESCRL-02-JRZ	Modulo L 150x170 mel. Wengue	5,754.00
IIC-M7-TR-JRZ	Mesa pegable 180 cm	999.00
IIC-M8-TR-JRZ	Mesa pegable 180 cm	999.00
IIC-M9-TR-JRZ	Mesa pegable 180 cm	999.00
IIC-M10-TR-JRZ	Mesa pegable 180 cm	999.00

IIC-M11-TR-JRZ	Mesa pegable 180 cm	999.00
IIC-M12-TR-JRZ	Mesa pegable 180 cm	999.00
IIC-M13-TR-JRZ	Mesa pegable 180 cm	999.00
IIC-M14-TR-JRZ	Mesa pegable 180 cm	999.00
IIC-CPA03-TR-JRZ	Toldo 3x3	1,499.00
IIC-CPA04-TR-JRZ	Toldo 3x3	1,499.00
IIC-CPA05-TR-JRZ	Toldo 3x3	1,499.00
IIC-S37-TR2-JRZ	Silla plegable	249.75
IIC-S38-TR2-JRZ	Silla plegable	249.75
IIC-S39-TR2-JRZ	Silla plegable	249.75
IIC-S40-TR2-JRZ	Silla plegable	249.75
IIC-S41-TR2-JRZ	Silla plegable	249.75
IIC-S42-TR2-JRZ	Silla plegable	249.75
IIC-S43-TR2-JRZ	Silla plegable	249.75
IIC-S44-TR2-JRZ	Silla plegable	249.75
IIC-S45-TR2-JRZ	Silla plegable	249.75
IIC-S46-TR2-JRZ	Silla plegable	249.75
IIC-S47-TR2-JRZ	Silla plegable	249.75
IIC-S48-TR2-JRZ	Silla plegable	249.75
IIC-S49-TR2-JRZ	Silla plegable	249.75
IIC-S50-TR2-JRZ	Silla plegable	249.75
IIC-S51-TR2-JRZ	Silla plegable	249.75
IIC-S52-TR2-JRZ	Silla plegable	249.75
IIC-S53-TR2-JRZ	Silla plegable	249.75
IIC-S54-TR2-JRZ	Silla plegable	249.75
IIC-S55-TR2-JRZ	Silla plegable	249.75
IIC-S56-TR2-JRZ	Silla plegable	249.75
IIC-S57-TR2-JRZ	Silla plegable	249.75
IIC-S58-TR2-JRZ	Silla plegable	249.75
IIC-S59-TR2-JRZ	Silla plegable	249.75
IIC-S60-TR2-JRZ	Silla plegable	249.75
IIC-S61-TR2-JRZ	Silla plegable	249.75
IIC-S62-TR2-JRZ	Silla plegable	249.75
IIC-S63-TR2-JRZ	Silla plegable	249.75

IIC-S64-TR2-JRZ	Silla plegable	249.75
IIC-S65-TR2-JRZ	Silla plegable	249.75
IIC-S66-TR2-JRZ	Silla plegable	249.75
IIC-S67-TR2-JRZ	Silla plegable	249.75
IIC-S68-TR2-JRZ	Silla plegable	249.75
IIC-ARC-VER-02-JRZ	Archivero vertical 4 gavetas	7,653.10
IIC-ARC-VER-01-JRZ	Archivero vertical 4 gavetas	7,653.10
IIC-CREDL-01-JRZ	Credenza L	6,829.50
IIC-CREDL-02-JRZ	Credenza L	6,829.50
IIC-CREDL-03-JRZ	Credenza L	6,829.50

Muebles, Excepto de Oficina y Estanteria

IIC-MOBYEQ-EST-8460	Estructura Tubular 17-U-ES-T8460N	1,800.00
IIC-MOBYEQ-ENG-001	Engargoladora p/arillo metal twin-binder dual	7,919.45
IIC-MOBYEQ-REL-01	Reloj de pared AU Quartz	206.21
IIC-MOBYEQ-CUADRO-01	Cuadro chocolate	237.07
IIC-MOBYEQ-CUADRO-02	Cuadro chocolate	237.00
IIC-MOBYEQ-CUADRO-03	Cuadro chocolate	137.93
IIC-MOBYEQ-CUADRO-04	Cuadro chocolate	137.93
IIC-MOBYEQ-CUADRO-05	Cuadro chocolate rectangular	206.90
IIC-MOBYEQ-CUADRO-06	Mini cuadro color chocolate	68.97
IIC-MOBYEQ-CUADRO-07	Mini cuadro color chocolate	68.97
IIC-MOBYEQ-CUADRO-08	Cuadro color chocolate	166.37
IIC-MOBYEQ-JARRON-01	Jarron decorativo	166.37
IIC-MOBYEQ-REL-02	Reloj de pared R Quartz	206.21
IIC-MOBYEQ-REL-03	Reloj de pared I Quartz	244.83
IIC-MOBYEQ-MAMPARA-01	Mampara acrilico transp 6mm 90x110 com (2 acrilicos)	2,867.42
IIC-MOBYEQ-EXTINTOR-01	Extintor MCA Badger de bioxido de carbono de 4.5 kg	2,200.00
IIC-MOBYEQ-CUADRO-09	Cuadro de madera	399.44
IIC-MOBYEQ-CUADRO-10	Cuadro de madera	399.44

IIC-MOBYEQ-CUADRO-11	Cuadro de madera	399.42
IIC-MOBYEQ-PZN-001	Pizarron corcho	197.41
IIC-MOBYEQ-TGAS-01	Tanque de gas superser 10-9kg 10k	515.52
IIC-MOBYEQ-TGAS-02	Tanque de gas superser 10-9kg 10k	515.52
IIC-MLAB-01-JRZ	Mesa para laboratorio	5,300.00
IIC-MLAB-02-JRZ	Mesa para laboratorio	5,300.00
IIC-MLAB-03-JRZ	Mesa para laboratorio	5,300.00
IIC-MLAB-04-JRZ	Mesa para laboratorio	5,300.00
IIC-MLAB-05-JRZ	Mesa para laboratorio	5,300.00
IIC-PZNC-01-JRZ	Pizarron cristal 90x150	6,616.38
IIC-ESC-TR2-JRZ	Escalera con pasamanos	1,656.00
IIC-ROT-01-JRZ	Rotulador	889.00
IIC-TAP-01	Tapete de entrada	778.00

Equipo de Computo y Tecnologias de la Informacion

IIC-EQCOMP-002	Equipo de Cómputo HP 205	9,799.13
IIC-EQCOMP-002/T2	TECLADO	0
IIC-EQCOMP-002/M2	MONITOR	0
IIC-EQCOMP-003	Equipo de Cómputo HP A6700LA	9,799.13
IIC-EQCOMP-003/C2	CPU	0
CEC-EQCOMP-003/C1	MONITOR	0
CEC-EQCOMP-003/C3	TECLADO	0
IIC-EQCOMP-005	Equipo de Cómputo HP W1907	9,799.13
IIC-EQCOMP-005/E1	MONITOR	0
IIC-EQCOMP-005/E2	CPU	0
IIC-EQCOMP-005/E3	TECLADO	0
IIC-EQCOMP-010	Equipo de Cómputo HP W1907	9,799.13
IIC-EQCOMP-010/F2	CPU	0
IIC-EQCOMP/010/F1	MONITOR	0
IIC-EQCOMP-010/F3	TECLADO	0
IIC-IMPL-P1505-001	Impresora HP Laser P1505	2,650.00
IIC-IMPL-P1505-003	Impresora HP Laserjet Color CP1515N	3,955.65

IIC-LAP-SONY-001	LAPTOP SONY VGN C170F/R	14,346.96
IIC-BOC-001	Bocinas Subwoofer Logitech X-530	1,155.00
IIC-LAP-TOSH-002	Laptop Toshiba Satellite L505-SP6984R DC T4200	10,700.00
IIC-LAP-TOSH-003	Laptop Toshiba Satellite L505-SP6984R DC T4200	10,700.00
IIC-LAP-TOSH-004	Laptop Toshiba Satellite L505-SP6984R DC T4200	10,700.00
IIC-BOC-002	Bocinas Logitech LS11 PC/MAC	220.00
IIC-COMP-SCAN-002	Scanner Scanjet 311	2,599.00
IIC-EQCOMP-TVID-001	TARJETA DE VIDEO	950.00
IIC-BOC-003	BAFLE AMPLIFICADO CON LECTOR USB DE 2500W	3,612.07
IIC-MIC-001	Micrófono inalámbrico VHF	474.14
IIC-MIC-002	Micrófono inalámbrico VHF	474.14
IIC-STAND-001	Stand p/Bafles BAF-1250, BAF-1500, BAF-1550	379.31
IIC-IMP2660-003	IMPRESORA D2660	551.00
IIC-SCAN-003	SCANNER BIG ESCANER G3110	975.00
IIC-DD-01-JRZ	A-DATA DISCO DURO ACCDAT310 NEGRO	1,250.00
IIC-EQCOMP-011	Computadora HP All in One	5,563.50
IIC-EQCOMP-012	Computadora HP All in One	5,563.50
IIC-EQCOMP-014	Computadora HP All in One	5,563.50
IIC-EQCOMP-015	Computadora HP All in One	5,563.50
IIC-AC-TRAILER-001	Acondicionamiento Trailer de la Ciencia	342,068.96
IIC-EQCOMP-016	Monitor Samsung 18.5"	1,392.00
IIC-IMP1102-005	Impresora	1,827.24
IIC-CABLE-DOMO01-01	Cable sonido 2 RCA a PLUG 3.5 con recubrimiento de oro	125.00
IIC-EQCOMP-017/P2	CPU Acer	13,247.20
IIC-EQCOMP-018/Q2	CPU Acer	13,247.20
IIC-IMPL-P1505-002	Impresora HP Laserjet	1,600.00
IIC-LAP-001	Laptop SONY	4,000.00
IIC-VC-MICROFONO-001	Microfono ambiental	6,860.00
IIC-VC-MICROFONO-002	Microfono ambiental	6,860.00
IIC-VC-TELEVISION-001	Televisión SMART TV 50"	10,163.90
IIC-LLAVE-01	Llave de activación Nat Transveral 1 año	5,060.00
IIC-MIC-SHURE-01	Microfono shure modelo SM57	1,950.00
IIC-MIC-SHURE-02	Microfono shure modelo SM57	1,950.00
IIC-MIC-SHURE-03	Microfono shure modelo SM57	1,950.00

IIC-MIC-SHURE-04	Microfono shure modelo SM57	1,950.00
IIC-MIC-SHURE-05	Microfono shure modelo SM58	2,300.00
IIC-MIC-SHURE-06	Microfono shure modelo SM58	2,300.00
IIC-MIC-SHURE-07	Microfono shure modelo SM58	2,300.00
IIC-MIC-SHURE-08	Microfono shure modelo SM58	2,300.00
IIC-LAP-DELL-01	Laptop	17,625.00
IIC-LAP-DELL-02	Laptop	17,625.00
IIC-PANT-003	Pantalla SMART TV 50" HISENSE	12,390.00
IIC-PANT-004	Televisión SMART TV 50" HISENSE	12,390.00
IIC-LAP-ACER-01	Laptop	8,278.14
IIC-LAP-ACER-02	Laptop	8,278.14
IIC-LAP-ACER-03	Laptop	8,278.14
IIC-LAP-ACER-04	Laptop	8,278.13
IIC-DEXT-1T-JRZ	Disco duro externo ADATA 1TB	1,206.03
IIC-IMP-M254DW-JRZ	Impresora HP Laserjet	4,202.88
IIC-LAP-ACER-A515-JRZ	Laptop ACER	12,665.00
IIC-LAP-LNX-01-JRZ	Laptop LANIX NEURON PAD V5	3,958.00
IIC-LAP-LNX-02-JRZ	Laptop LANIX NEURON PAD V5	3,958.00
IIC-LAP-LNX-03-JRZ	Laptop LANIX NEURON PAD V5	3,958.00
IIC-LAP-LNX-04-JRZ	Laptop LANIX NEURON PAD V5	3,958.00
IIC-LAP-LNX-05-JRZ	Laptop LANIX NEURON PAD V5	3,958.00
IIC-LAP-LNX-06-JRZ	Laptop LANIX NEURON PAD V5	3,958.00
IIC-LAP-LNX-07-JRZ	Laptop LANIX NEURON PAD V5	3,958.00
IIC-LAP-LNX-08-JRZ	Laptop LANIX NEURON PAD V5	3,958.00
IIC-LAP-LNX-09-JRZ	Laptop LANIX NEURON PAD V5	3,958.00
IIC-LAP-LNX-10-JRZ	Laptop LANIX NEURON PAD V5	3,958.00
IIC-LAP-ACER-01-JRZ	Laptop ACER A515-51-52BQ	13,809.27
IIC-LAP-ACER-02-JRZ	Laptop ACER A515-51-52BQ	13,809.27
IIC-LAP-ACER-03-JRZ	Laptop ACER A515-51-52BQ	13,809.27
IIC-LAP-ACER-04-JRZ	Laptop ACER A515-51-52BQ	13,809.27
IIC-LAP-ACER-05-JRZ	Laptop ACER A515-51-52BQ	12,000.02
IIC-LAP-ACER-06-JRZ	Laptop ACER A515-51-52BQ	12,000.02
IIC-LAP-ACER-07-JRZ	Laptop ACER A515-51-52BQ	12,000.02
IIC-EQCOMP-021-JRZ	Computadora LENOVO ALL IN ONE 23" TOUCH	18,963.57

IIC-021/T021-JRZ	Teclado inalambrico Lenovo	0.00
IIC-021/R021-JRZ	Mouse inalambrico Lenovo	0.00
IIC-EQCOMP-022-JRZ	Computadora LENOVO ALL IN ONE 23" TOUCH	18,963.57
IIC-021/T022-JRZ	Teclado inalambrico Lenovo	0.00
IIC-021/R022-JRZ	Mouse inalambrico Lenovo	0.00
IIC-EQCOMP-023-JRZ	Computadora LENOVO ALL IN ONE 23" TOUCH	18,963.57
IIC-021/T023-JRZ	Teclado inalambrico Lenovo	0.00
IIC-021/R023-JRZ	Mouse inalambrico Lenovo	0.00
IIC-EQCOMP-024-JRZ	Computadora LENOVO ALL IN ONE 23" TOUCH	18,963.57
IIC-021/T024-JRZ	Teclado inalambrico Lenovo	0.00
IIC-021/R024-JRZ	Mouse inalambrico Lenovo	0.00
IIC-EQCOMP-025-JRZ	Computadora LENOVO ALL IN ONE 23" TOUCH	18,963.57
IIC-021/T025-JRZ	Teclado inalambrico Lenovo	0.00
IIC-021/R025-JRZ	Mouse inalambrico Lenovo	0.00
IIC-IMP-M254DW-JRZ	Impresora SAMSUNG SL-M2020W MO	18,963.57
IIC-RECEP-01-TR-JRZ	Receptor Krieg con 1 micrófono inalambrico y 1 diadema	6,612.00
IIC-BOC6-TR-JRZ	Bocina 15"	6,264.00
IIC-IMP-L3110-01	Multifuncional	4,215.44
IIC-EQCOM-03-TR2-JRZ	Equipo de cómputo	32,635.44
IIC-MTR021-TR2-JRZ	Monitor 18.5"	2,074.08
IIC-MAC01-JRZ	MacBook Air Touch	28,999.00
IIC-EC01--JRZ	ESTACION DE CONEXIÓN MACBOOK	1,160.99
IIC-EQCOM-TVID-002	TARJETA DE VIDEO	4,356.72
IIC-MNTR-ACERK24-01	MONITOR ACER 24"	2,626.00
IIC-MNTR-ACERK24-02	MONITOR ACER 24"	2,639.00
IIC-EQCOMP-026-CHIH	Computadora LENOVO ALL IN ONE 23" TOUCH	24,053.00
IIC-IMP-HPM15W-CHI	Impresora HP LASERJET PRO M15W	7807

Equipos y Aparatos Audivisuales

IIC-DOMO-01	Planetario portatil c/equipo de proyeccion mod enterprise	257,999
IIC-BLURAY-001	Reproductor Blu Ray PHILIPS	793
IIC-PROY-001	Proyector SONY C	13,255

IIC-PANT-001	Pantalla Sony LCD 46" KDL46V5100	22,690
IIC-PANT-002	Pantalla de Proyeccion 2.44x2.44 mts Salara	8,025
IIC-DOMO-02	Domo inflable modelo teknoligh con equipo audiovisual y turbinas de inflado	172,414
IIC-DOMO-03	Domo inflable modelo teknoligh con equipo audiovisual y turbinas de inflado	172,414
IIC-BLURAY-DOMO-01	Reproductor DVD LG BLU RAY 3D SMART TV WIFI directo	2,887
IIC-PROY-DOMO01-01	Videoprojector acer C120 LED WXGA MAXIMO/100 ANS	3,724
IIC-PROY-002	Proyector EPSON power lite S18	7,151
IIC-PROY-003	Proyector EPSON power lite S18	7,151
IIC-DOMO-01	Planetario portatil c/equipo de proyeccion mod enterprise Reevaluado	77,300
IIC-PROY-001	Proyector SONY C	5,270
IIC-PANT-001	Pantalla Sony LCD 46" KDL46V5100	11,200
IIC-PANT-002	Pantalla de Proyeccion 2.44x2.44 mts Salara	2,400
IIC-EQUIPO-VC-001	Equipo de videoconferencia	36,470
IIC-KIT-EDUCATIVO-01	Kit Educativo	7,167
IIC-KIT-EDUCATIVO-02	Kit Educativo	7,167
IIC-KIT-EDUCATIVO-03	Kit Educativo	7,167
IIC-KIT-EDUCATIVO-04	Kit Educativo	7,167
IIC-KIT-EDUCATIVO-05	Kit Educativo	7,167
IIC-KIT-EDUCATIVO-06	Kit Educativo	7,167
IIC-DOMO-04	Planetario con equipo audiovisual y tubinas	80,991
IIC-DOMO-05	Planetario con equipo audiovisual y tubinas	80,991
IIC-DOMO-06	Planetario con equipo audiovisual y tubinas	80,991
IIC-DOMO-07	Planetario con equipo audiovisual y tubinas	80,991
IIC-VC-RACK-01	Soporte para TV con rueditas 65 kgs MAHATAN	5,860
IIC-DOMO05-JRZ	Domo inflable premium spider G4 con equipo audiovisual	-19,184
IIC-AC-TRAILER-004	Actualización del trailer de la ciencia	9,590
IIC-AC-TRAILER-004	Actualización del trailer de la ciencia	32,400
IIC-AC-TRAILER-004	Actualización del trailer de la ciencia	2,740
IIC-AC-TRAILER-004	Actualización del trailer de la ciencia	18,700
IIC-AC-TRAILER-004	Actualización del trailer de la ciencia	34,660
IIC-AC-TRAILER-004	Actualización del trailer de la ciencia	780
IIC-AC-TRAILER-004	Actualización del trailer de la ciencia	12,853
IIC-EQUIPO-VC-002	Equipo de videoconferencia	86,207

IIC-VIS05-TR2-JRZ	Visor de realidad virtual	29,406
IIC-VIS06-TR2-JRZ	Visor de realidad virtual	29,406
IIC-VIS-OCU-01-DEL	Visor de realidad virtual	16,320
IIC-VIS-OCU-02-DEL	Visor de realidad virtual	16,320
IIC-VIS-OCU-03-DEL	Visor de realidad virtual	16,320
IIC-VIS-OCU-04-DEL	Visor de realidad virtual	16,320
IIC-VIS-OCU-05-DEL	Visor de realidad virtual	16,320
IIC-VIS-OCU-06-DEL	Visor de realidad virtual	16,320
IIC-VIS-OCU-07-DEL	Visor de realidad virtual	16,320
IIC-VIS-OCU-08-DEL	Visor de realidad virtual	16,320
IIC-VIS-OCU-09-DEL	Visor de realidad virtual	16,320
IIC-VIS-OCU-10-DEL	Visor de realidad virtual	16,320

Camaras Fotograficas y de Video

IIC-CVID-001	Camara de video Sony Handycam	4,347
IIC-CDIG-001	Camara Digital Sony	1,740
IIC-CAMARA-CIR-01	Camaras seguridad EPCOMHRB701	2,622
IIC-CAMARA-CIR-02	Camaras seguridad EPCOMHRB701	2,622
IIC-CAMARA-CIR-03	Camaras seguridad EPCOMHRB701	2,622
IIC-CAMARA-CIR-04	Camaras seguridad EPCOMHRB701	2,622

Automoviles y Camiones

IIC-EQT-003	Pick Up Tacoma Roja 2013	390,800.00
IIC-EQT-001	Tsuru Gsii	249,500.00
IIC-EQT-002	Hilux Doble Cabina Base	215,086.21
IIC-EQT-004	Pick Up Tacoma Gris	390,800.00
IIC-EQT-005	Camion 5A Rueda	380,000.00
IIC-EQT-006	Tracto Camion	464,000.00
IIC-EQT-011	Avanza LE Automática 2017	232,499.99
IIC-EQT-014	Hilux Doble Cabina Base	336,000.00

IIC-EQT-016	Yaris SD Core MT Plata	219,700.00
IIC-EQT-015	Yaris SD Core MT Azul	219,700.00
IIC-EQT-016	Tracto Camion	110,200.00
IIC-EQT-017	Tacoma 4x2 Doble Cabina Sport	601,800.00

Carrocerias y Remolques

IIC-EQT-006	Remolque Caja Cuzzy 1992 Blanco	140,000
IIC-EQT-008	Remolque Caja	150,000
IIC-EQT-009	Remolque Caja Seca modelo "Cs5008-M15T"	31,983
IIC-EQT-010	Remolque Caja Seca modelo "Cs5008-M15T"	31,983
IIC-EQT-012	Remolque Caja Seca modelo "Cs5008-M15T"	34,741

Equipo de Comunicación y Telecomunicaciones

IIC-MOBYEQ-FAX-001	Fax Brother 575 transferencia termico papel bond	922
IIC-MOBYEQ/TEL	Telefono secretarial	565
IIC-MOBYEQ/TEL-002	Telefono secretarial	565
IIC-AC-TRAILER-002	Acondicionamiento Trailer de la Ciencia	284,872

Equipos de Generacion Electrica, Aparatos y Acc. Electricos


IIC-MOBYEQ-REFRI-01	Refrigerador Mabe Metálico 8 pies	3,447
IIC-MOBYEQ-CALEN-01	Calefactor electrico SolmaticN/ABeige	535
IIC-MOBYEQ-CALEN-02	Calefactor electrico SolmaticN/ABeige	535
IIC-MOBYEQ-CALEN-03	Calefactor electrico SolmaticN/AAzul	430
IIC-MOBYEQ-CALEN-04	Calefactor de Gas	1,853
IIC-MOBYEQ-CALEN-05	Calefactor de Gas	535
IIC-MOBYEQ-VENTILADOR-0	Ventilador torre honeywell c/control	861
IIC-MOBYEQ-CALEN-06	Calefactor de Gas	1,759
IIC-MOBYEQ-CALEN-07	Calefactor Solmatic SI-315m 3 radiantes	1,759


IIC-MOBYEQ-MICRO-01	Mabe homo 1.1 inox	1,284
IIC-MOBYEQ-CALEN-08	Calefactor electrico SolmaticN/AAzul	430
IIC-MOBYEQ-CALEN-09	Calefactor electrico SolmaticN/AAzul	430
IIC-MOBYEQ-DESAGUA-001	Despachador de agua caliente y fria	2,099
IIC-TRIT-001-CHIH	Trituradora de papel royal J5800	2,420
IIC-REG-001	Regulador	206
IIC-REG-002	Regulador	206
IIC-REG-003	Regulador	206
IIC-REG-004	Regulador	206
IIC-REG-005	Regulador	206
IIC-REG-006	Regulador	206
IIC-REG-007	Regulador	206
IIC-REG-008	Regulador	206
IIC-REG-010	Regulador	206
IIC-EQCOMP-SUM/CALC-002	Calculadora de escritorio canon	740
IIC-GENERADOR-5250-CHIH	Generador Powerboss 5250 w 120/240V	14,563
IIC-MOBYEQ-TRIT-002-JRZ	Trituradora SC170 GBC DESTRUC	1,637
IIC-EQCOMP-SUM/CALC-004	Calculadora/sumadora	1,300
IIC-MSP02-TRAILER-JRZ	Mini split York 1 ton. frio/calor R410	6,500
IIC-EQCOMP-SUM/CALC-005	Calculadora/sumadora	1,300
IIC-FRIGO-01-JRZ	FRIGOBAR	3,968
IIC-FRIGO-02-JRZ	FRIGOBAR	3,527
IIC-CAF01-JRZ	CAFETERA	797
IIC-MOBYEC-ADAK-01	Aire Adak Nix 22 litros	2,799.00
IIC-MOBYEC-ADAK-02	Aire Adak Nix 22 litros	2,799.00
IIC-MOBYEQ-MICRO-02	Homo de microondas MABE	2,049.00

Herramientas Maquinas-Herramienta

IIC-MOBYEQ-LIJADORA-01	Lijadora 1/4 de hoja 15000 op	577
IIC-MOBYEQ-DIABLO-01	Diablo bodega iharsa90-3-300 kg	799
IIC-BAND01-JRZ	Banda con meca	265
IIC-BAND02	Banda con meca	265

IIC-BANDA03	Banda con meca	200
IIC-CRC-01	Cruceta	300
Software		
	Software	1,700
Derechos de autor		
	Derechos de autor	5,692
	Derechos de autor	191
	Derechos de autor	1,808
	Derechos de autor	130
	Derechos de autor	130
	Derechos de autor	355
Licencias		
	Licencias	1,630
	Licencias	117
	Licencias	1,747
	Licencias Corpus Facturación	3,180
	Licencia Blue Jeans	10,378
	Licencia INDETEC	52,000


 Dra. Lisbeily Dominguez Ruvalcaba
 Directora General


 A.R.H. Paola Guadalupe Leyva García
 Jefa del Departamento Administrativo


Cuenta Pública
Relación de Bienes Inmuebles que Componene el Patrimonio
Del 1 de Enero al 31 de Diciembre de 2019
(Pesos)


Ente Público: INSTITUTO DE INNOVACIÓN Y COMPETITIVIDAD

Poder Ejecutivo: PARAESTATALES

Código	Descripción del Bien Inmueble	Valor en libros
	NO APLICA, ESTE INSTITUTO NO CUENTA CON BIENES INMUEBLES	0

Bajo protesta de decir la verdad declaramos que los Estados Financieros y sus Notas son razonablemente correctos y responsabilidad del emisor.


Dra. Lisbelly Domínguez Ruvalcaba
Directora General


M.A.R.H. Paola Guadalupe Leyva García
Jefa del Departamento Administrativo

GOBIERNO DEL ESTADO DE CHIHUAHUA
SEGUIMIENTO A LAS METAS DEL PROGRAMA OPERATIVO ANUAL
Cierre Anual 2019

Ultima Actualización: 31-12-2019
Hoja No. 1 de 7
Fecha Impresión: 20/01/2020
Página 27 de 31

439-INSTITUTO DE INNOVACION Y COMPETITIVIDAD

2E06219 / E20714 - SOCIALIZACIÓN DE LA CIENCIA 2019 / ECONOMÍA, INNOVACIÓN, DESARROLLO SUSTENTABLE Y EQUILIBRIO REGIONAL - INNOVACIÓN - REFORMA DEL PODER, PARTICIPACIÓN CIUDADANA Y DEMOCRACIA EFECTIVA

Definición del Programa

Promover en las ciudadanías la socialización y apropiación del conocimiento científico generado en la entidad a través de distintos medios de comunicación y eventos.

Población	Tipo	Beneficiarios		
		Mujeres	Hombres	Total
REFERENCIA	Ciudadanos	946,728	921,925	1,868,653
OBJETIVO	Ciudadanos	59,989	65,988	125,977
POSTERGADA	Ciudadanos	826,750	789,949	1,616,699
POTENCIAL	Ciudadanos	886,739	855,937	1,742,676

Recursos del Programa			
Presupuesto Autorizado	Presupuesto Modificado	Gasto	Variación Presupuesto Modificado vs Gasto
3,106,296	8,464,806	9,805,909	1,656,897

ALINEACIÓN

Eje	N3	México con Educación de Calidad	Alineación al Plan Nacional de Desarrollo
Tema	04	Ciencia, Tecnología e Innovación	
Subtema	00	Ciencia, Tecnología e Innovación	
Objetivo	001	Hacer del desarrollo científico, tecnológico y la innovación pilares para el progreso económico y social sostenible.	
Estrategia			
Línea de Acción			

Eje	E2	Economía, Innovación, Desarrollo Sustentable y Equilibrio Regional	Alineación al Plan Estatal de Desarrollo
Tema	--		
Subtema	--		
Objetivo	02	Incrementar la competitividad y productividad de las empresas y del sector productivo en el estado mediante procesos de innovación e integración de tecnología avanzada.	
Estrategia	01	Fomentar la investigación aplicada y la formación y desarrollo del talento especializado.	
Línea de Acción			

Programa	PS0	Programa Sectorial de Innovación y Desarrollo Económico 2017-2021	Alineación a Programas de Mediano Plazo
Tema	03	Innovación y Competitividad	
Subtema	00	Innovación y Competitividad	
Objetivo	02	Fomentar la investigación científica y la formación de recurso humano altamente especializado.	
Estrategia	02	Fortalecer las capacidades de investigación, innovación y desarrollo tecnológico de las instituciones educativas, empresas, emprendedores e investigadores para ampliar la base de patentes y la cultura de investigación e innovación tecnológica.	
Línea de Acción			

FUENTES DE FINANCIAMIENTO

Clave	Fuente	Origen	Porcentaje	Autorizado	Modificado	Gasto	Variación
1110119	RECURSOS DEL ESTADO 2019	ESTATAL	77.06	2,170,440	0	1,388,148	-1,388,148
1219119	FINANCIAMIENTO INTERNO 2019	ESTATAL	0.00	0	0	0	0
1489819	INGRESOS PROPIOS DE ENTIDADES PARAESTATALES 2018	INGRESOS PROPIOS	0.00	858,470	0	0	-2,763,996
1489819	INGRESOS PROPIOS DE ENTIDADES PARAESTATALES 2019	INGRESOS PROPIOS	0.00	0	0	0	0
1489819	INGRESOS PROPIOS DE ENTIDADES PARAESTATALES 2019	INGRESOS PROPIOS	0.00	0	0	149,488	149,488

OTRAS FUENTES DE FINANCIAMIENTO

Clave	Fuente	Programa	Origen	Porcentaje	Autorizado	Modificado	Gasto	Variación
1521619	FONDO GENERAL DE PARTICIPACIONES 2019		FEDERAL	0.00	0	0	0	0
2557819	REASIGNACIONES DE RECURSOS FEDERALES CONSEJO NACIONAL DE CIENCIA Y TECNOLOGIA 2018	2E06218	FEDERAL	0.00	0	0	0	0
2557819	REASIGNACIONES DE RECURSOS FEDERALES CONSEJO NACIONAL DE CIENCIA Y TECNOLOGIA 2019	2E06219	FEDERAL	0.00	0	0	1,188,764	-1,188,764
2557819	REASIGNACIONES DE RECURSOS FEDERALES CONSEJO NACIONAL DE CIENCIA Y TECNOLOGIA 2019	2E06219	FEDERAL	0.00	0	0	1,315,513	-1,315,513
2557819	REASIGNACIONES DE RECURSOS FEDERALES CONSEJO NACIONAL DE CIENCIA Y TECNOLOGIA 2019	2E06219	FEDERAL	0.00	0	0	0	0

GOBIERNO DEL ESTADO DE CHIHUAHUA
SEGUIMIENTO A LAS METAS DEL PROGRAMA OPERATIVO ANUAL
Cierre Anual 2019

Ultima Actualización: 31/12/2019
Hoja No. 2 de 7
Fecha impresión: 20/01/2020
Página: 4

2E06219 / E20714 SOCIALIZACIÓN DE LA CIENCIA 2019 / ECONOMÍA, INNOVACIÓN, DESARROLLO SUSTENTABLE Y EQUILIBRIO REGIONAL - INNOVACIÓN - REFORMA DEL PODER, PARTICIPACIÓN CIUDADANA Y DEMOCRACIA EFECTIVA

423-INSTITUTO DE INNOVACIÓN Y COMPETITIVIDAD

FIN																			
Continúa a promover y conocimiento de investigación, desarrollo e innovación tecnológica en el pool de actores de estado a través de diferentes medios como son la capacitación, difusión y divulgación																			
PROPOSITO																			
Los Ciudadanos se ven beneficiados al impulsar la socialización y apropiación del conocimiento científico en la entidad																			
Referencia	Resumen Narrativo	Presupuesto Modificado	Gasto Acumulado	% Gto. vs Modif.	Meta del Objetivo			Avance Acumulado Anual de la Meta del Objetivo			Meta de Beneficiarios								
					Unidad de Medida	Valor Reprogramado	Clasificación	Valor Logrado	% Logr. vs Repr.	Justificación	Tipo	Valor Reprogramado	Valor Logrado	% Logr. vs Repr.	Mujeres	Hombres	Justificación		
C01	Revista digital publicada.	2,242,255	1,308,717	58%	Revistas publicadas														
C0101	Edición de la revista digital	2,149,586	1,229,280	57%	Ediciones digitales	2.00	ACUMULADO	0.00	0%	CON FECHA DEL 22 DE NOVIEMBRE SE AUTORIZO USAR EL NUEVO NOMBRE DE RAKE.	Personas atendidas	1,000	0	0%	0	0	CON FECHA DEL 22 DE NOVIEMBRE SE AUTORIZO USAR EL NUEVO NOMBRE DE RAKE.		
C0102	Revisión de la información de la revista digital	92,669	80,437	87%	Avance de contenido	2.00	ACUMULADO	0.00	0%	CON FECHA DEL 22 DE NOVIEMBRE SE AUTORIZO USAR EL NUEVO NOMBRE DE RAKE.	Personas atendidas								
C02	Programa de Sabados Innova realizado.	1,972,759	1,313,143	67%	Personas atendidas														
C0201	Ejecución de Programa de Sabados Innova	1,883,381	1,231,630	65%	Eventos	19,913.00	ACUMULADO	19,913.00	100%	EN EL MES DE DICIEMBRE POR TEMPORADA VACACIONAL NO SE REALIZARON ACTIVIDADES.	Personas atendidas	19,913	19,913	100%	10,739	9,174	EN EL MES DE DICIEMBRE POR TEMPORADA VACACIONAL NO SE REALIZARON ACTIVIDADES.		
C0202	Organización del Programa de Sabados Innova	89,378	81,513	91%	Instituciones	47.00	ACUMULADO	42.00	100%	EN EL MES DE DICIEMBRE POR TEMPORADA VACACIONAL NO SE REALIZARON ACTIVIDADES.									
C03	Semana Nacional de Ciencia y Tecnología realizada.	3,733,548	3,691,970	99%	Asistentes	125,977.00	ACUMULADO	8,334.00	7%	LAS ACTIVIDADES DE LAS SEMANA NACIONAL DE CIENCIA Y TECNOLOGIA SON ABSORVIDOS POR LOS CLUBS DE CIENCIA LOS CUALES SE REALIZAN EN EL ULTIMO TRIMESTRE DEL AÑO INCLUIDO EN EL MES DE ENERO POR LO TANTO LOS RESULTADOS SE VERAN REFLEJADOS EN EL MES DE FEBRERO DEL 2020	Asistentes	125,977	8,334	7%	4,827	3,507	LAS ACTIVIDADES DE LAS SEMANA NACIONAL DE CIENCIA Y TECNOLOGIA SON ABSORVIDOS POR LOS CLUBS DE CIENCIA LOS CUALES SE REALIZAN EN EL ULTIMO TRIMESTRE DEL AÑO INCLUIDO EN EL MES DE ENERO POR LO TANTO LOS RESULTADOS SE VERAN REFLEJADOS EN EL MES DE FEBRERO DEL 2020		
C0301	Ejecución de la Semana Nacional de Ciencia y Tecnología	3,292,348	3,292,370	99%	Eventos	300.00	ACUMULADO	37.00	12%	LAS ACTIVIDADES DE LAS SEMANA NACIONAL DE CIENCIA Y TECNOLOGIA SON ABSORVIDOS POR LOS CLUBS DE CIENCIA LOS CUALES SE REALIZAN EN EL ULTIMO TRIMESTRE DEL AÑO INCLUIDO EN EL MES DE ENERO POR LO TANTO LOS RESULTADOS SE VERAN REFLEJADOS EN EL MES DE FEBRERO DEL 2020									
C0302	Coordinación de la Semana Nacional de Ciencia y Tecnología	441,200	439,600	100%	Instituciones	25.00	ACUMULADO	20.00	80%	LAS ACTIVIDADES DE LAS SEMANA NACIONAL DE CIENCIA Y TECNOLOGIA SON ABSORVIDOS POR LOS CLUBS DE CIENCIA LOS CUALES SE REALIZAN EN EL ULTIMO TRIMESTRE DEL AÑO INCLUIDO EN EL MES DE ENERO POR LO TANTO LOS RESULTADOS SE VERAN REFLEJADOS EN EL MES DE FEBRERO DEL 2020									
C04	Feria Nacional de Ciencias e Ingenierías realizada.	256,389	252,988	99%	Proyectos	60.00	ACUMULADO	57.00	95%	SE REALIZO EL REGISTRO DE LOS PROYECTOS PARTICIPANTES DE LA CONVOCATORIA DEL 15 DE MAYO AL 9 DE JULIO LA FERIA SE LLEVO A CABO DEL 23 AL 25 DE SEPTIEMBRE	Personas registradas	60	57	95%	25	32	SE REALIZO EL REGISTRO DE LOS PROYECTOS PARTICIPANTES DE LA CONVOCATORIA DEL 15 DE MAYO AL 9 DE JULIO LA FERIA SE LLEVO A CABO DEL 23 AL 25 DE SEPTIEMBRE		
C0401	Participación en la Feria Nacional de Ciencias e Ingenierías	44,000	43,400	99%	Proyectos	5.00	ACUMULADO	0.00	0%	LA FERIA SE LLEVO A CABO DEL 23 AL 25 DE SEPTIEMBRE SE RECONOCERON LOS PRIMEROS 5 LUGARES: 1ER LUGAR BIPSENUMEX 2DO LUGAR NONAC 3DO ANTI FUMGICO 4ER LUGAR PROPAGACION ASEJUAL POR ACCIDOS AFREOS EN P.S.TACHERO MEXICANO 4TO LUGAR PLAYWHATERS 5TO LUGAR PUBL.C CHARGER									
C0402	Organización de la Feria Estatal de Ciencias e Ingenierías	212,389	209,588	99%	Proyectos	70.00	ACUMULADO	57.00	81%	LA FERIA SE LLEVO A CABO DEL 23 AL 25 DE SEPTIEMBRE SE RECONOCERON LOS PRIMEROS 5 LUGARES: 1ER LUGAR BIPSENUMEX 2DO LUGAR NONAC 3DO ANTI FUMGICO 4ER LUGAR PROPAGACION ASEJUAL POR ACCIDOS AFREOS EN P.S.TACHERO MEXICANO 4TO LUGAR PLAYWHATERS 5TO LUGAR PUBL.C CHARGER									
C05	Feria de Innovación Tecnológica realizada	215,132	216,792	98%	Proyectos	3.00	ACUMULADO	5.00	167%	EVENTO REALIZADO EN EL MES DE ABRIL	Participantes	3	33	1,100%	15	18	EVENTO REALIZADO EN EL MES DE ABRIL		
C0501	Ejecución de la Feria de Innovación Tecnológica	209,932	206,152	98%	Proyectos	6.00	ACUMULADO	5.00	83%	EVENTO REALIZADO EN EL MES DE ABRIL									
C0502	Organización de la Feria de Innovación Tecnológica	5,200	4,640	88%	Proyectos	33.00	ACUMULADO	33.00	100%	EVENTO REALIZADO EN EL MES DE ABRIL									
C06	Talleres de la Feria Infantil y Juvenil de Ciencia y Artes realizados.	44,723	27,300	61%	Asistentes	1,000.00	ACUMULADO	600.00	60%	EVENTO REALIZADO EN EL MES DE MAYO.	Asistentes	1,000	600	60%	260	340	EVENTO REALIZADO EN EL MES DE MAYO.		

GOBIERNO DEL ESTADO DE CHIHUAHUA
 SEGUIMIENTO A LAS METAS DEL PROGRAMA OPERATIVO ANUAL
 Cierre Anual 2019

Última Actualización: 31/12/2019
 Hoja No. 3 de 7
 Fecha Imprimir: 20/01/2020
 PR886P101_a

429 INSTITUTO DE INNOVACION Y COMPETITIVIDAD

2E96219 / E28774 SOCIALIZACIÓN DE LA CIENCIA 2019 / ECONOMÍA, INNOVACIÓN, DESARROLLO SUSTENTABLE Y EQUILIBRIO REGIONAL - INNOVACIÓN - REFORMA DEL PODER, PARTICIPACIÓN CIUDADANA Y DEMOCRACIA EFECTIVA

C00	Talleres de la Feria Infantil y Juvenil de Ciencia y Artes realizados.	44,723	27,300	Asistentes	1,000.00	ACUMULADO	600.00	60%	EVENTO REALIZADO EN EL MES DE MAYO.	Asistentes	1,000	600	60%	260	340	EVENTO REALIZADO EN EL MES DE MAYO.
C0601	Realización de la Feria Infantil y Juvenil de Ciencia y Artes.	37,273	23,300	63%	Actividades	10.00	ACUMULADO	10.00	100%	EVENTO REALIZADO EN EL MES DE MAYO.						
C0602	Organización de la Feria Infantil y Juvenil de Ciencia y Artes.	7,450	4,000	54%	Instituciones	5.00	ACUMULADO	5.00	100%	EVENTO REALIZADO EN EL MES DE MAYO.						
Total		8,464,806	6,805,909	80%				66%								227%

Justificación de Diferencia de Avance con Respecto a las Metas Programadas

Nota - Información Financiera no definitiva, aún no se refleja el Cierre Anual 2019

GOBIERNO DEL ESTADO DE CHIHUAHUA
SEGUIMIENTO A LAS METAS DEL PROGRAMA OPERATIVO ANUAL
Cierre Anual 2019

Última Actualización: 31/12/2019
Hoja No. 4 de 7
Fecha Impresión: 20/01/2020
PRORAF/07-a

425-INSTITUTO DE INNOVACION Y COMPETITIVIDAD

2E96319 / E20774 CIENCIA, TECNOLOGIA E INNOVACION 2019 / ECONOMÍA, INNOVACIÓN, DESARROLLO SUSTENTABLE Y EQUILIBRIO REGIONAL - INNOVACIÓN - REFORMA DEL PODER, PARTICIPACIÓN CIUDADANA Y DEMOCRACIA EFECTIVA

Definición del Programa

Apoyar el desarrollo científico y tecnológico estatal de los investigadores de empresas, centros de investigación y personas físicas, mediante el financiamiento de proyectos de investigación científica y tecnológica, así como fortalecimiento de los recursos humanos dedicados a la investigación.

Población	Tipo	Beneficiarios		
		Mujeres	Hombres	Total
REFERENCIA	Ciudadanos	946,728	921,025	1,868,653
POTENCIAL	Ciudadanos	945,978	921,175	1,867,153
POSTERGADA	Ciudadanos	944,978	920,175	1,865,153
OBJETIVO	investigadores de empresas, centros de investigación y personas físicas	1,000	1,000	2,000

Recursos del Programa			
Presupuesto Autorizado	Presupuesto Modificado	Gasto	Variación Presupuesto Modificado vs Gasto
4,741,142	14,967,638	12,454,705	2,502,932

ALINEACIÓN

Alineación al Plan Nacional de Desarrollo

Eje	N3	México con Educación de Calidad
Tema	04	Ciencia, Tecnología e Innovación
Subtema	00	Ciencia, Tecnología e Innovación
Objetivo	001	Hacer del desarrollo científico, tecnológico y la innovación pilares para el progreso económico y social sostenible.
Estrategia		
Línea de Acción		

Alineación al Plan Estatal de Desarrollo

Eje	E2	Economía, Innovación, Desarrollo Sustentable y Equilibrio Regional
Tema	..	
Subtema	..	
Objetivo	02	Incrementar la competitividad y productividad de las empresas y del sector productivo en el estado mediante procesos de innovación e integración de tecnología avanzada.
Estrategia	01	Fomentar la investigación aplicada y la formación y desarrollo del talento especializado.
Línea de Acción		

FUENTES DE FINANCIAMIENTO

Clave	Fuente	Origen	Porcentaje	Autorizado	Modificado	Gasto	Variación
1110118	RECURSOS DEL EJERCICIO 2019	ESTATAL	84.46	3,427,835	0	2,137,042	-2,137,042
1219119	FINANCIAMIENTO INTERNO 2019	ESTATAL	0.00	0	0	0	0
1489618	INGRESOS PROPIOS DE ENTIDADES PARAESTATALES 2018	INGRESOS PROPIOS	0.00	0	0	10,214,605	-10,214,605
1489819	INGRESOS PROPIOS DE ENTIDADES PARAESTATALES 2019	INGRESOS PROPIOS	15.60	698,870	0	0	0
1489619	INGRESOS PROPIOS DE ENTIDADES PARAESTATALES 2019	INGRESOS PROPIOS	0.00	0	0	113,058	-113,058

OTRAS FUENTES DE FINANCIAMIENTO

Clave	Fuente	Programa	Origen	Porcentaje	Autorizado	Modificado	Gasto	Variación
1521619	FONDO GENERAL DE PARTICIPACIONES 2019		FEDERAL	0.00	0	0	0	0
2557818	REASIGNACIONES DE RECURSOS FEDERALES CONSEJO NACIONAL DE CIENCIA Y TECNOLOGIA 2018	2E96318	FEDERAL	0.00	0	0	0	0
2557819	REASIGNACIONES DE RECURSOS FEDERALES CONSEJO NACIONAL DE CIENCIA Y TECNOLOGIA 2019		FEDERAL	0.00	0	0	0	0

GOBIERNO DEL ESTADO DE CHIHUAHUA
SEGUIMIENTO A LAS METAS DEL PROGRAMA OPERATIVO ANUAL
Cierre Anual 2019

Ultima Actualización: 31/12/2019
Hoja No. 5 de 7
Fecha impresión: 20/01/2020
PRASEP/01.1

429-INSTITUTO DE INNOVACION Y COMPETITIVIDAD

2E06319 / E207T4 CIENCIA, TECNOLOGIA E INNOVACION 2019 / ECONOMIA, INNOVACION, DESARROLLO SUSTENTABLE Y EQUILIBRIO REGIONAL - INNOVACION - REFORMA DEL PODER, PARTICIPACION CIUDADANA Y DEMOCRACIA EFECTIVA

FIN Contribuir al desarrollo de investigaciones científicas y tecnológicas en el estado, a través de apoyos para la realización de proyectos de investigación PROPOSITO Los investigadores de empresas, centros de investigación y personas físicas se ven beneficiados con los apoyos para el desarrollo científico y de innovación en el estado

Referencia	Resumen Narrativo	Presupuesto Modificado	Gasto Acumulado	% Gastos Modif.	Meta del Objetivo			Avance Acumulado Anual de la Meta del Objetivo			Meta de Beneficiarios		Avance Acumulado Anual de la Meta de Beneficiarios				
					Unidad de Medida	Valor Reprogramado	Clasificación	Valor Logrado	% Logr. vs Repr.	Justificación	Tipo	Valor Reprogramado	Valor Logrado	% Logr. vs Repr.	Mujeres	Hombres	Justificación
C01	Becas otorgadas.	5,712,911	3,915,736	69%	Convocatorias	2.00	ACUMULADO	1.00	50%	LA CONVOCATORIA DE BECAS AL EXTRANJERO CERRO EN EL MES DE MAYO SE LES OTORGARON BECAS A 19 JOVENES CUATRO PARA DOCTORADOS Y EL RESTO PARA MAESTRIAS.	Participantes	45	77	171%	34	43	LA CONVOCATORIA DE BECAS AL EXTRANJERO CERRO EN EL MES DE MAYO SE LES OTORGARON BECAS A 19 JOVENES CUATRO PARA DOCTORADOS Y EL RESTO PARA MAESTRIAS.
C0101	Convocatoria de Becas al extranjero	4,000,877	2,203,703	55%	Becas	40.00	ACUMULADO	19.00	48%	LA CONVOCATORIA DE BECAS AL EXTRANJERO CERRO EN EL MES DE MAYO SE LES OTORGARON BECAS A 19 JOVENES CUATRO PARA DOCTORADOS Y EL RESTO PARA MAESTRIAS.							
C0102	Convocatoria de jóvenes Maestros y Doctores a industria.	1,712,033	1,712,033	100%	Becas	5.00	ACUMULADO	0.00	0%	EL PROGRAMA CANCELADO POR CONACYT							
C02	Programa Chihuahua innova realizado.	1,697,335	1,040,231	61%	Proyectos	60.00	ACUMULADO	10.00	17%	SE LLEVO A CABO LOS DIAS 14 Y 15 DE NOVIEMBRE EN SU SEGUNDA EDICION.	Participantes	60	10	17%	5	5	SE LLEVO A CABO LOS DIAS 14 Y 15 DE NOVIEMBRE EN SU SEGUNDA EDICION.
C0201	Evaluación de proyectos del programa Chihuahua innova	1,676,766	1,019,662	61%	Proyectos	300.00	ACUMULADO	150.00	50%	SE LLEVO A CABO LOS DIAS 14 Y 15 DE NOVIEMBRE EN SU SEGUNDA EDICION.							
C0202	Publicación de la convocatoria del Programa Chihuahua innova	20,569	20,569	100%	Convocatorias auto-casas	1.00	ACUMULADO	1.00	100%	SE LLEVO A CABO LOS DIAS 14 Y 15 DE NOVIEMBRE EN SU SEGUNDA EDICION.							
C03	Programa de Estimulos a la Innovación.	6,555,862	6,549,662	100%	Proyectos	9.00	ACUMULADO	9.00	0%	PROGRAMA CANCELADO POR CONACYT	Participantes	9	0	0%	0	0	PROGRAMA CANCELADO POR CONACYT
C0301	Evaluación de proyectos del programa de Estimulos a la Innovación	108,742	102,542	94%	Proyectos	10.00	ACUMULADO	0.00	0%	PROGRAMA CANCELADO POR CONACYT							
C0302	Publicación de la convocatoria del Programa de Estimulos a la Innovación	6,447,121	6,447,121	100%	Convocatorias auto-casas	1.00	ACUMULADO	0.00	0%	PROGRAMA CANCELADO POR CONACYT							
C04	Programa de Apoyo al Financiamiento de Proyectos de Investigación e Innovación Tecnológica.	1,001,529	959,076	96%	Proyectos	12.00	ACUMULADO	12.00	100%	5 PROGRAMAS APOYADOS 3 SE ENCUENTRAN OPERANDO Y AUN NO SE CUENTAN CON RESULTADOS, LOS CUALES COORDINACIÓN DEL CITA, COORDINACIÓN DEL CIA Y MEX ROBOTIC, SOLO EL PREMIO EL PREMIO ESTATAL DE CIENCIA Y TECNOLOGIA Y BORDER TECH CUENTAN CON RESULTADOS	Participantes	12	7	58%	3	4	5 PROGRAMAS APOYADOS 3 SE ENCUENTRAN OPERANDO Y AUN NO SE CUENTAN CON RESULTADOS, LOS CUALES COORDINACIÓN DEL CITA, COORDINACIÓN DEL CIA Y MEX ROBOTIC, SOLO EL PREMIO ESTATAL DE CIENCIA Y TECNOLOGIA Y BORDER TECH CUENTAN CON RESULTADOS
C0401	Asignación de recursos otorgados del programa de Apoyo al Financiamiento de Proyectos de Investigación e Innovación Tecnológica	287,156	265,356	99%	Proyectos	10.00	ACUMULADO	12.00	120%	5 PROGRAMAS APOYADOS 3 SE ENCUENTRAN OPERANDO Y AUN NO SE CUENTAN CON RESULTADOS, LOS CUALES COORDINACIÓN DEL CITA, COORDINACIÓN DEL CIA Y MEX ROBOTIC, SOLO EL PREMIO EL PREMIO ESTATAL DE CIENCIA Y TECNOLOGIA Y BORDER TECH CUENTAN CON RESULTADOS							
C0402	Convocatoria de Programa Apoyo al Financiamiento de Proyectos de Investigación e Innovación Tecnológica	714,373	693,720	94%	Convocatorias publicadas	2.00	ACUMULADO	2.00	100%	LA CONVOCATORIA DE PREMIO DE CIENCIA Y TECNOLOGIA A LOS DEMAS FUERON POR ADJUDICACION DIRECTA.							
		Total	14,967,638	12,464,705	83%				49%				62%				

Justificación de Diferencia de Avance con Respecto a las Metas Programadas

Nota - Información Financiera no definitiva, aún no se refleja el Cierre Anual 2019

GOBIERNO DEL ESTADO DE CHIHUAHUA
SEGUIMIENTO A LAS METAS DEL PROGRAMA OPERATIVO ANUAL
Cierre Anual 2019

Ultima Actualización 31/12/2019
Hoja No. 6 de 7
Fecha Impresión 20/01/2020
PÁGINA 19

429-INSTITUTO DE INNOVACION Y COMPETITIVIDAD

2E06419 / E207T4 VINCULACION CIENTIFICA Y TECNOLOGICA 2019 / ECONOMIA, INNOVACION, DESARROLLO SUSTENTABLE Y EQUILIBRIO REGIONAL - INNOVACION - REFORMA DEL PODER, PARTICIPACION CIUDADANA Y DEMOCRACIA EFECTIVA

Definición del Programa

Reconocer y estimular a labor científica y tecnológica que realizan las y los investigadores y tecnólogos en el territorio estatal, así como su pertinencia en el Sistema Estatal de Investigación, a través del Premio Estatal de Ciencia y Tecnología, Convocatorias y Publicaciones.

Población	Tipo	Beneficiarios		
		Mujeres	Hombres	Total
REFERENCIA	Ciudadanos	946,728	921,925	1,868,653
POTENCIAL	Ciudadanos	946,462	921,281	1,867,743
POSTERGADA	Ciudadanos	946,142	920,601	1,866,743
OBJETIVO	Las y los investigadores y tecnólogos	320	660	1,000

Recursos del Programa			
Presupuesto Autorizado	Presupuesto Modificado	Gasto	Variación Presupuesto Modificado vs Gasto
748,705	2,333,713	1,921,154	412,560

ALINEACIÓN

Alineación al Plan Nacional de Desarrollo

Eje	N3	México con Educación de Calidad
Tema	04	Ciencia, Tecnología e Innovación
Subtema	00	Ciencia, Tecnología e Innovación
Objetivo	001	Hacer del desarrollo científico, tecnológico y la innovación pilares para el progreso económico y social sostenible.
Estrategia		
Línea de Acción		

Alineación al Plan Estatal de Desarrollo

Eje	E2	Economía, Innovación, Desarrollo Sustentable y Equilibrio Regional
Tema	..	
Subtema	..	
Objetivo	02	Incrementar la competitividad y productividad de las empresas y del sector productivo en el estado mediante procesos de innovación e integración de tecnología avanzada
Estrategia	01	Fomentar la investigación aplicada y la formación y desarrollo del talento especializado.
Línea de Acción		

Alineación a Programas de Mediano Plazo

Programa	P50	Programa Sectorial de Innovación y Desarrollo Económico 2017-2021
Tema	3	Innovación y Competitividad
Subtema	03	Innovación y Competitividad
Objetivo	00	Innovación y Competitividad
Objetivo	02	Fomento a la investigación científica y la formación de recurso humano altamente especializado
Estrategia	02	Fortalecer las capacidades de investigación, innovación y desarrollo tecnológico de las instituciones educativas, empresas, emprendedores e investigadores para ampliar la base de patentes y la cultura de investigación e innovación tecnológica.
Línea de Acción		

FUENTES DE FINANCIAMIENTO

Clave	Fuente	Origen	Porcentaje	Autorizado	Modificado	Gasto	Variación
110119	RECURSOS DEL ESTADO 2019	ESTATAL	100.00	728,335	0	338,789	-338,789
1219119	FINANCIAMIENTO INTERNO 2019	ESTATAL	0.00	0	0	0	0
1489618	INGRESOS PROPIOS DE ENTIDADES PARAESTATALES 2018	INGRESOS PROPIOS	0.00	0	0	1,561,765	-1,561,765
1489619	INGRESOS PROPIOS DE ENTIDADES PARAESTATALES 2019	INGRESOS PROPIOS	0.00	0	0	0	0
1489619	INGRESOS PROPIOS DE ENTIDADES PARAESTATALES 2019	INGRESOS PROPIOS	0.00	0	0	0	0

OTRAS FUENTES DE FINANCIAMIENTO

Clave	Fuente	Programa	Origen	Porcentaje	Autorizado	Modificado	Gasto	Variación
1021619	FONDO GENERAL DE PARTICIPACIONES 2019		FEDERAL	0.00	0	0	0	0
2557818	REASIGNACIONES DE RECURSOS FEDERALES CONSEJO NACIONAL DE CIENCIA Y TECNOLOGIA 2019	2E06418 VINCULACION CIENTIFICA Y TECNOLOGICA 2018	FEDERAL	0.00	0	0	20,600	-20,600
2557819	REASIGNACIONES DE RECURSOS FEDERALES CONSEJO NACIONAL DE CIENCIA Y TECNOLOGIA 2019		FEDERAL	0.00	0	0	0	0

GOBIERNO DEL ESTADO DE CHIHUAHUA
SEGUIMIENTO A LAS METAS DEL PROGRAMA OPERATIVO ANUAL
Cierre Anual 2019

Ultima Actualización: 31/12/2019
Hoja No. 7 de 7
Fecha Impresión: 20/01/2020
PSB/SEP/PA

428-INSTITUTO DE INNOVACIÓN Y COMPETITIVIDAD

2E96419 / E20774 VINCULACIÓN CIENTÍFICA Y TECNOLÓGICA 2019 / ECONOMÍA, INNOVACIÓN, DESARROLLO SUSTENTABLE Y EQUILIBRIO REGIONAL - INNOVACIÓN - REFORMA DEL PODER, PARTICIPACIÓN CIUDADANA Y DEMOCRACIA EFECTIVA

Referencia	Resumen Narrativo	Presupuesto Modificado	Gasto Acumulado	% Gto. vs Modif.	Meta del Objetivo			Avance Acumulado Anual de la Meta del Objetivo			Meta de Beneficiarios		Avance Acumulado Anual de la Meta de Beneficiarios					
					Unidad de Medida	Valor Reprogramado	Clasificación	Valor Logrado	% Logr. vs Repr.	Justificación	Tipo	Valor Reprogramado	Valor Logrado	% Logr. vs Repr.	Mujeres		Hombres	Justificación
															Mujeres	Hombres		
C01	Plataforma del Sistema Estatal de Investigadores	1,007,614	756,503	75%	Investigadores	705.00	ACUMULADO	764.00	109%	ACTUALMENTE SE ENCUENTRA LA PLATAFORMA ACCESIBLE POR MEDIO DEL PORTAL WEB WWW.IZC.COM.MX YA QUE EL PÚBLICO OBJETIVO Y LAS ESPECIFICACIONES TÉCNICAS DE LA APLICACIÓN MÓVIL DE CHIHUAHUA INNOVA SON DIFERENTES A LAS DEL SISTEMA DE INVESTIGADORES SE COMENSARA CON LA PROMOCION PARA QUE SE LLEVE A CABO EL REGISTRO POR MEDIO DE LA PLATAFORMA WEB.	Investigadores	705	768	109%	248	520	ACTUALMENTE SE ENCUENTRA LA PLATAFORMA ACCESIBLE POR MEDIO DEL PORTAL WEB WWW.IZC.COM.MX YA QUE EL PÚBLICO OBJETIVO Y LAS ESPECIFICACIONES TÉCNICAS DE LA APLICACIÓN MÓVIL DE CHIHUAHUA INNOVA SON DIFERENTES A LAS DEL SISTEMA DE INVESTIGADORES SE COMENSARA CON LA PROMOCION PARA QUE SE LLEVE A CABO EL REGISTRO POR MEDIO DE LA PLATAFORMA WEB.	
C0101	Actualización de la plataforma del Sistema Estatal de Investigadores	1,007,614	756,503	75%	Costo	3,000.00	ACUMULADO	3,000.00	100%	ACTUALMENTE SE ENCUENTRA LA PLATAFORMA ACCESIBLE POR MEDIO DEL PORTAL WEB WWW.IZC.COM.MX YA QUE EL PÚBLICO OBJETIVO Y LAS ESPECIFICACIONES TÉCNICAS DE LA APLICACIÓN MÓVIL DE CHIHUAHUA INNOVA SON DIFERENTES A LAS DEL SISTEMA DE INVESTIGADORES SE COMENSARA CON LA PROMOCION PARA QUE SE LLEVE A CABO EL REGISTRO POR MEDIO DE LA PLATAFORMA WEB.								
C02	Premio Estatal de Ciencia realizado	1,050,673	896,969	85%	Investigadores	6.00	ACUMULADO	3.00	50%	LA PREMIACION SE LLEVO A CABO EL DIA 6 DE AGOSTO EN LA CIUDAD DE CHIHUAHUA.	Investigadores	6	3	50%	1	2	LA PREMIACION SE LLEVO A CABO EL DIA 6 DE AGOSTO EN LA CIUDAD DE CHIHUAHUA.	
C0201	Convocatoria del Premio Estatal de Ciencia	1,050,673	896,969	85%	Investigadores participantes	34.00	ACUMULADO	34.00	100%	LA PREMIACION SE LLEVO A CABO EL DIA 6 DE AGOSTO EN LA CIUDAD DE CHIHUAHUA.								
C03	Talleres de la cultura de la propiedad intelectual realizadas.	275,425	267,682	97%	Participaciones	200.00	ACUMULADO	213.00	107%	EN EL MES DE NOVIEMBRE SE REALIZARON DOS TALLERES EN LOS MUNICIPIOS DE JUAREZ Y NUEVO CASAS GRANDES.	Participantes	200	216	108%	90	126	EN EL MES DE NOVIEMBRE SE REALIZARON DOS TALLERES EN LOS MUNICIPIOS DE JUAREZ Y NUEVO CASAS GRANDES.	
C0301	Organización de talleres de propiedad intelectual.	275,425	267,682	97%	Talleres	10.00	ACUMULADO	10.00	100%	EN EL MES DE NOVIEMBRE SE REALIZARON DOS TALLERES EN LOS MUNICIPIOS DE JUAREZ Y NUEVO CASAS GRANDES.								
Total		2,333,713	1,921,154	82%					94%								89%	

Justificación de Diferencia de Avance con Respecto a las Metas Programadas

Nota - Información Financiera no definitiva, aún no se refleja el Cierre Anual 2019

**GOBIERNO DEL ESTADO DE CHIHUAHUA
SEGUIMIENTO DE METAS DE INDICADORES
Presentados al Honorable Congreso del Estado
Cierre Anual 2019**

Última Actualización 31/12/2019

Hoja No. 1 de 6

PRBRREP104

429-INSTITUTO DE INNOVACION Y COMPETITIVIDAD

E06219/E207T4 - SOCIALIZACIÓN DE LA CIENCIA 2019 / ECONOMÍA-INNOVACIÓN, DESARROLLO SUSTENTABLE Y EQUILIBRIO REGIONAL INNOVACIÓN REFORMA DEL PODER PARTICIPACIÓN CIUDADANA Y DEMOCRACIA EF

DATOS DEL PROGRAMA

Definición del programa

Beneficiarios

Promover en los ciudadanos la socialización y apropiación del conocimiento científico generado en la entidad, a través de distintos medios de comunicación y eventos.

Población	Tipo	M	H	Total
OBJETIVO	Ciudadanos	59,989	65,988	125,977

Recursos del Programa			
Presupuesto Autorizado	Presupuesto Modificado	Gasto	Variación Presup. Modificado vs Gasto
3,108,298	8,464,806	6,805,909	1,658,897

ALINEACIÓN

Alineación al Plan Estatal de Desarrollo

Eje	E2	Economía, Innovación, Desarrollo Sustentable y Equilibrio Regional
Tema	--	
Subtema	--	
Objetivo	02	Incrementar la competitividad y productividad de las empresas y del sector productivo en el estado mediante procesos de innovación e integración de tecnología avanzada.
Estrategia	01	Fomentar la investigación aplicada y la formación y desarrollo del talento especializado.
Línea de Acción		

DATOS DEL INDICADOR

Resumen Narrativo

Nivel	
PROPOSITO	Los ciudadanos se ven beneficiados al impulsar la socialización y apropiación del conocimiento científico en la entidad

Nombre del Indicador	Descripción del Indicador	Fórmula	Descripción de la Fórmula	Unidad de Medida	Tipo	Dimensión	Frecuencia
Variación porcentual de ciudadanos beneficiados	Mide la variación porcentual de ciudadanos beneficiados del año actual contra el año inmediato anterior	$((NIBE2019/NIBE2018)-1)*100$	NIBE2019= Ciudadanos beneficiados en el año actual 2019 NIBE2018= Ciudadanos beneficiados en el año anterior 2018	Variación Porcentual	ESTRATEGICO	EFICACIA	ANUAL

Línea Base y Meta del Indicador

Frecuencia	Descripción de las Variables	Unidad de Medida	Valor Inicial	Valor Programado	Línea Base	Meta
ANUAL	NIBE2019 - Ciudadanos beneficiados en el año actual 2019	Ciudadanos	125,977.00	125,977.00	151.95	0.00
	NIBE2018 - Ciudadanos beneficiados en el año anterior 2018	Ciudadanos	50,000.00	125,977.00		

SEGUIMIENTO AL INDICADOR

Periodo	Descripción de las Variables	Resultado de la Meta	
		Valor Logrado	Acumulado
ACUMULADO ANUAL	NIBE2019-Ciudadanos beneficiados en el año actual 2019	28,119.00	-78
	NIBE2018-Ciudadanos beneficiados en el año anterior 2018	125,977.00	

**GOBIERNO DEL ESTADO DE CHIHUAHUA
SEGUIMIENTO DE METAS DE INDICADORES
Presentados al Honorable Congreso del Estado
Cierre Anual 2019**

Última Actualización 31/12/2019

Hoja No. 2 de 6

PRBRREP104

429-INSTITUTO DE INNOVACION Y COMPETITIVIDAD

E06219/E207T4 - SOCIALIZACION DE LA CIENCIA 2019 | ECONOMIA INNOVACION, DESARROLLO SUSTENTABLE Y EQUILIBRIO REGIONAL - INNOVACION - REFORMA DEL PODER PARTICIPACION CIUDADANA Y DEMOCRACIA EF

DATOS DEL PROGRAMA						
Definición del programa	Beneficiarios					
	Población	Tipo	M	H	Total	
	Promover en los ciudadanos la socialización y apropiación del conocimiento científico generado en la entidad, a través de distintos medios de comunicación y eventos.	OBJETIVO	Ciudadanos	59,989	65,988	125,977
		Recursos del Programa				
Presupuesto Autorizado		Presupuesto Modificado	Gasto	Variación Presup. Modificado vs Gasto		
	3,108,298	8,464,806	6,805,909	1,658,897		

DATOS DEL INDICADOR	
Nivel	Resumen Narrativo
PROPOSITO	Los ciudadanos se ven beneficiados al impulsar la socialización y apropiación del conocimiento científico en la entidad

Nombre del Indicador	Descripción del Indicador	Fórmula	Descripción de la Fórmula	Unidad de Medida	Tipo	Dimensión	Frecuencia
Variación porcentual de ciudadanos beneficiados	Mide la variación porcentual de ciudadanos beneficiados del año actual contra el año inmediato anterior	$((NIBE2019/NIBE2018)-1)*100$	NIBE2019= Ciudadanos beneficiados en el año actual 2019 NIBE2018= Ciudadanos beneficiados en el año anterior 2018	Variación Porcentual	ESTRATEGICO	EFICACIA	ANUAL

Justificación de Diferencia de Avance con Respecto a las Metas Programadas

Nota.- Información Financiera no definitiva, aún no se refleja el Cierre Anual 2019

**GOBIERNO DEL ESTADO DE CHIHUAHUA
SEGUIMIENTO DE METAS DE INDICADORES
Presentados al Honorable Congreso del Estado
Cierre Anual 2019**

Última Actualización 31/12/2019

Hoja No. 3 de 6

PRBRREP104

429 INSTITUTO DE INNOVACION Y COMPETITIVIDAD

E06319/E207T4 - CIENCIA, TECNOLOGIA E INNOVACION 2019 / ECONOMIA, INNOVACION, DESARROLLO SUSTENTABLE Y EQUILIBRIO REGIONAL - INNOVACION - REFORMA DEL PODER, PARTICIPACION CIUDADANA Y DEMOCRACIA

Definición del programa		Beneficiarios			
Apoyar el desarrollo científico y tecnológico estatal de los investigadores de empresas, centros de investigación y personas físicas, mediante el financiamiento de proyectos de investigación científica y tecnológica, así como fortalecimiento de los recursos humanos dedicados a la investigación.	Población	Tipo	M	H	Total
	OBJETIVO	Investigadores de empresas, centros de investigación y personas físicas	1,000	1,000	2,000
	Recursos del Programa				
	Presupuesto Autorizado	Presupuesto Modificado	Gasto	Variación Presup. Modificado vs Gasto	
	4,741,142	14,967,638	12,464,705	2,502,932	

ALINEACIÓN	
Alineación al Plan Estatal de Desarrollo	
Eje Tema Subtema	E2 Economía, Innovación, Desarrollo Sustentable y Equilibrio Regional
Objetivo	02 Incrementar la competitividad y productividad de las empresas y del sector productivo en el estado mediante procesos de innovación e integración de tecnología avanzada.
Estrategia	01 Fomentar la investigación aplicada y la formación y desarrollo del talento especializado.
Línea de Acción	

Nivel	Resumen Narrativo
PROPOSITO	Los investigadores de empresas, centros de investigación y personas físicas se ven beneficiados con los apoyos para el desarrollo científico, tecnológico y de innovación en el estado

Nombre del Indicador	Descripción del Indicador	Fórmula	Descripción de la Fórmula	Unidad de Medida	Tipo	Dimensión	Frecuencia
Porcentaje de proyectos apoyados	Mide el porcentaje de proyectos apoyados en relación a los proyectos solicitados	$(TPA/TPS)*100$	TPA= Total de proyectos apoyados TPS= Total de proyectos solicitados	Porcentual	ESTRATEGICO	EFICACIA	ANUAL

Línea Base y Meta del Indicador						
Frecuencia	Descripción de las Variables	Unidad de Medida	Valor Inicial	Valor Programado	Línea Base	Meta
ANUAL	TPA - Total de proyectos apoyados	Proyectos	10.00	10.00	100.00	100.00
	TPS - Total de proyectos solicitados	Proyectos	10.00	10.00		

Periodo	Descripción de las Variables	Resultado de la Meta	
		Valor Logrado	Acumulado
ACUMULADO ANUAL	TPA-Total de proyectos apoyados	15.00	75
	TPS-Total de proyectos solicitados	20.00	

**GOBIERNO DEL ESTADO DE CHIHUAHUA
SEGUIMIENTO DE METAS DE INDICADORES
Presentados al Honorable Congreso del Estado
Cierre Anual 2019**

Última Actualización 31/12/2019
Hoja No. 4 de 6
PRBRREP104

429-INSTITUTO DE INNOVACION Y COMPETITIVIDAD

E06319/E207T4 - CIENCIA, TECNOLOGIA E INNOVACION 2019 / ECONOMIA, INNOVACION, DESARROLLO SUSTENTABLE Y EQUILIBRIO REGIONAL - INNOVACION - REFORMA DEL PODER, PARTICIPACION CIUDADANA Y DEMOCRACIA

DATOS DEL PROGRAMA					
Definición del programa	Beneficiarios				
	Población	Tipo	M	H	Total
	OBJETIVO	Investigadores de empresas, centros de investigación y personas físicas	1,000	1,000	2,000
	Recursos del Programa				
Presupuesto Autorizado	Presupuesto Modificado	Gasto	Variación Presup. Modificado vs Gasto		
4,741,142	14,967,638	12,464,705	2,502,932		

DATOS DEL INDICADOR	
Nivel	Resumen Narrativo
PROPOSITO	Los investigadores de empresas, centros de investigación y personas físicas se ven beneficiados con los apoyos para el desarrollo científico, tecnológico y de innovación en el estado

Nombre del Indicador	Descripción del Indicador	Fórmula	Descripción de la Fórmula	Unidad de Medida	Tipo	Dimensión	Frecuencia
Porcentaje de proyectos apoyados	Mide el porcentaje de proyectos apoyados en relación a los proyectos solicitados	$(TPA/TPS) * 100$	TPA= Total de proyectos apoyados TPS= Total de proyectos solicitados	Porcentual	ESTRATEGICO	EFICACIA	ANUAL

Justificación de Diferencia de Avance con Respecto a las Metas Programadas

Nota.- Información Financiera no definitiva, aún no se refleja el Cierre Anual 2019

GOBIERNO DEL ESTADO DE CHIHUAHUA
SEGUIMIENTO DE METAS DE INDICADORES
Presentados al Honorable Congreso del Estado
Cierre Anual 2019

Última Actualización 31/12/2019

Hoja No. 5 de 6

PRBRREP104

429-INSTITUTO DE INNOVACION Y COMPETITIVIDAD

E06419/E207T4 - VINCULACIÓN CIENTÍFICA Y TECNOLÓGICA 2019 / ECONOMÍA, INNOVACIÓN, DESARROLLO SUSTENTABLE Y EQUILIBRIO REGIONAL - INNOVACIÓN - REFORMA DEL PODER, PARTICIPACIÓN CIUDADANA Y DEM

DATOS DEL PROGRAMA					
Definición del programa	Beneficiarios				
Reconocer y estimular la labor científica y tecnológica que realizan las y los investigadores y tecnólogos en el territorio estatal, así como su permanencia en el Sistema Estatal de Investigación, a través del Premio Estatal de Ciencia y Tecnología, Convocatorias y Publicaciones.	Población	Tipo	M	H	Total
	OBJETIVO	Las y los investigadores y tecnólogos	320	680	1,000
	Recursos del Programa				
	Presupuesto Autorizado	Presupuesto Modificado	Gasto	Variación Presup. Modificado vs Gasto	
748,705	2,333,713	1,921,154	412,560		

ALINEACIÓN	
Alineación al Plan Estatal de Desarrollo	
Eje	E2 Economía, Innovación, Desarrollo Sustentable y Equilibrio Regional
Tema	--
Subtema	--
Objetivo	02 Incrementar la competitividad y productividad de las empresas y del sector productivo en el estado mediante procesos de innovación e integración de tecnología avanzada.
Estrategia	01 Fomentar la investigación aplicada y la formación y desarrollo del talento especializado.
Línea de Acción	

Nivel	Resumen Narrativo
PROPOSITO	Las y los investigadores y tecnólogos reconocidos que han participado en el desarrollo científico, tecnológico y de innovación en el estado, cuentan con actividades científicas y tecnológicas además del impulso a la cultura de la propiedad intelectual

Nombre del Indicador	Descripción del Indicador	Fórmula	Descripción de la Fórmula	Unidad de Medida	Tipo	Dimensión	Frecuencia
Variación porcentual de actividades científicas y tecnológicas realizadas	Mide la variación porcentual de actividades científicas y tecnológicas realizadas en el año actual contra las actividades científicas y tecnológicas realizadas en el año inmediato anterior	$((ACTR2019/ACTR2018)-1)*100$	ACTR2019= Actividades científicas y tecnológicas realizadas en el año actual 2019 ACTR2018= Actividades científicas y tecnológicas realizadas en el año anterior 2018	Variación Porcentual	ESTRATEGICO	EFICACIA	ANUAL

Línea Base y Meta del Indicador						
Frecuencia	Descripción de las Variables	Unidad de Medida	Valor Inicial	Valor Programado	Línea Base	Meta
ANUAL	ACTR2019 - Actividades científicas y tecnológicas realizadas en el año actual 2019	Actividades	705.00	705.00	0.00	0.00
	ACTR2018 - Actividades científicas y tecnológicas realizadas en el año anterior 2018	Actividades	705.00	705.00		

SEGUIMIENTO AL INDICADOR			
Periodo	Descripción de las Variables	Resultado de la Meta	
		Valor Logrado	Acumulado
ACUMULADO ANUAL	ACTR2019-Actividades científicas y tecnológicas realizadas en el año actual 2019	768.00	9
	ACTR2018-Actividades científicas y tecnológicas realizadas en el año anterior 2018	705.00	

**GOBIERNO DEL ESTADO DE CHIHUAHUA
SEGUIMIENTO DE METAS DE INDICADORES
Presentados al Honorable Congreso del Estado
Cierre Anual 2019**

Última Actualización 31/12/2019

Hoja No. 6 de 6

PRBRREP104

429- INSTITUTO DE INNOVACION Y COMPETITIVIDAD

EE06419/E207T4 - VINCULACIÓN CIENTÍFICA Y TECNOLÓGICA 2019 / ECONOMÍA, INNOVACIÓN, DESARROLLO SUSTENTABLE Y EQUILIBRIO REGIONAL - INNOVACIÓN - REFORMA DEL PODER, PARTICIPACIÓN CIUDADANA Y DEM

DATOS DEL PROGRAMA						
Definición del programa	Beneficiarios					
	Población	Tipo	M	H	Total	
	Reconocer y estimular la labor científica y tecnológica que realizan las y los investigadores y tecnólogos en el territorio estatal, así como su permanencia en el Sistema Estatal de Investigación, a través del Premio Estatal de Ciencia y Tecnología, Convocatorias y Publicaciones.	OBJETIVO	Las y los investigadores y tecnólogos	320	680	1,000
		Recursos del Programa				
		Presupuesto Autorizado	Presupuesto Modificado	Gasto	Variación Presup. Modificado vs Gasto	
748,705		2,333,713	1,921,154	412,560		

DATOS DEL INDICADOR	
Nivel	Resumen Narrativo
PROPOSITO	Las y los investigadores y tecnólogos reconocidos que han participado en el desarrollo científico, tecnológico y de innovación en el estado, cuentan con actividades científicas y tecnológicas además del impulso a la cultura de la propiedad intelectual

Nombre del Indicador	Descripción del Indicador	Fórmula	Descripción de la Fórmula	Unidad de Medida	Tipo	Dimensión	Frecuencia
Variación porcentual de actividades científicas y tecnológicas realizadas	Mide la variación porcentual de actividades científicas y tecnológicas realizadas en el año actual contra las actividades científicas y tecnológicas realizadas en el año inmediato anterior	$((ACTR2019/ACTR2018)-1)*100$	ACTR2019= Actividades científicas y tecnológicas realizadas en el año actual 2019 ACTR2018= Actividades científicas y tecnológicas realizadas en el año anterior 2018	Variación Porcentual	ESTRATEGICO	EFICACIA	ANUAL

Justificación de Diferencia de Avance con Respecto a las Metas Programadas

Nota.- Información Financiera no definitiva, aún no se refleja el Cierre Anual 2019

Gobierno del Estado de Chihuahua
Seguimiento a la Matriz de Indicadores
Cierre Anual 2019

Última Actualización: 31-12-2019
Hoja No: 1 de 10
Fecha de Impresión: 20/01/2020
28989272

428 INSTITUTO DE INNOVACION Y COMPETITIVIDAD

2E06219/E20774 - SOCIALIZACION DE LA CIENCIA 2019 / ECONOMIA, INNOVACION, DESARROLLO SUSTENTABLE Y EQUILIBRIO REGIONAL - INNOVACION - REFORMA DEL PODER, PARTICIPACION CIUDADANA Y DEMOCRACIA EFECTIVA

Definición del Programa	Beneficiarios				
	Población	Tipo	Mujeres	Hombres	Total
Promover en los ciudadanos la socialización y apropiación del conocimiento científico generado en la entidad a través de distintos medios de comunicación y eventos.	REFERENCIA	Ciudadanos	946 728	971 925	1 868 653
	OBJETIVO	Ciudadanos	59 980	65 988	125 977
	POSTERGADA	Ciudadanos	826 750	789 949	1 616 699
	POTENCIAL	Ciudadanos	886 739	855 937	1 742 676
Recursos del Programa					
	Presupuesto Autorizado	Presupuesto Modificado	Gasto	Variación Presupuesto Modificado vs Gasto	
	3 108 298	8 454 806	5 805 909	1 658 897	

ALINEACIÓN

Alineación al Plan Nacional de Desarrollo

Eje	N3	Másico con Educación de Calidad
Tema	04	Ciencia, Tecnología e Innovación
Subtema	00	Ciencia, Tecnología e Innovación
Objetivo	001	Hacer del desarrollo científico, tecnológico y la innovación pilares para el progreso económico y social sostenible.
Estrategia		
Línea de Acción		

Alineación al Plan Estatal de Desarrollo

Eje	E2	Economía, Innovación, Desarrollo Sustentable y Equilibrio Regional
Tema	--	
Subtema	--	
Objetivo	02	Incrementar la competitividad y productividad de las empresas y del sector productivo en el estado mediante procesos de innovación e integración de tecnología avanzada.
Estrategia	01	Fomentar la investigación aplicada y la formación y desarrollo del talento especializado.
Línea de Acción		

FUENTES DE FINANCIAMIENTO

Clave	Fuente	Origen	Porcentaje	Autorizado	Modificado	Gasto	Variación
1110119	RECURSOS DEL ESTADO 2019						
1219119	FINANCIAMIENTO INTERNO 2019	ESTATAL	71.06	2 120 440	0	1 388 148	-1 388 148
1489618	INGRESOS PROPIOS DE ENTIDADES PARAESTATALES 2018	ESTATAL	0.00	0	0	0	0
1489819	INGRESOS PROPIOS DE ENTIDADES PARAESTATALES 2019	INGRESOS PROPIOS	0.00		0	2 763 996	-2 763 996
1489819	INGRESOS PROPIOS DE ENTIDADES PARAESTATALES 2019	INGRESOS PROPIOS	28.94	858 870	0	0	0
1489819	INGRESOS PROPIOS DE ENTIDADES PARAESTATALES 2019	INGRESOS PROPIOS	0.00		0	149 488	-149 488

OTRAS FUENTES DE FINANCIAMIENTO

Clave	Fuente	Programa	Origen	Porcentaje	Autorizado	Modificado	Gasto	Variación
1521619	FONDO GENERAL DE PARTICIPACIONES 2019							
2557818	REASIGNACIONES DE RECURSOS FEDERALES CONSEJO NACIONAL DE CIENCIA Y TECNOLOGIA 2018	SOCIALIZACION DE LA CIENCIA 2018	FEDERAL	0.00		0	0	0
2557819	REASIGNACIONES DE RECURSOS FEDERALES CONSEJO NACIONAL DE CIENCIA Y TECNOLOGIA 2019	SOCIALIZACION DE LA CIENCIA 2019	FEDERAL	0.00		0	1 188 764	-1 188 764
2557819	REASIGNACIONES DE RECURSOS FEDERALES CONSEJO NACIONAL DE CIENCIA Y TECNOLOGIA 2019	SOCIALIZACION DE LA CIENCIA 2019	FEDERAL	0.00	0	0	1 315 513	-1 315 513
2557819	REASIGNACIONES DE RECURSOS FEDERALES CONSEJO NACIONAL DE CIENCIA Y TECNOLOGIA 2019	SOCIALIZACION DE LA CIENCIA 2019	FEDERAL	0.00		0	0	0

GOBIERNO DEL ESTADO DE CHIHUAHUA
SEGUIMIENTO A LA MATRIZ DE INDICADORES
Cierre Anual 2019

Última Actualización: 31-12-2019
Hoja No. 2 de 16
Fecha de Impresión: 20/01/2020
pae02742

426-INSTITUTO DE INNOVACION Y COMPETITIVIDAD

260219E20714 - SOCIALIZACION DE LA CIENCIA 2019 / ECONOMIA, INNOVACION, DESARROLLO SUSTENTABLE Y EQUILIBRIO REGIONAL - INNOVACION - REFORMA DEL PODER, PARTICIPACION CIUDADANA Y DEMOCRACIA EFECTIVA

Referencia	Resumen Narrativo	Datos del Indicador						Avance Acumulado Anual de la Meta del Indicador				Medios de Verificación	Supuestos	
		Nombre del indicador / Descripción del indicador	Método de Cálculo	Tipo / Dimen. Frecuencia / Trayectoria	Fórmula / Variables de la Fórmula	Clasificación	Unidad de Medida	Meta Reprogramada	Valor Logrado	Meta Lograda	% de Meta Lograda vs Reprog.			Justificación
FIN	Contribuir a promover el conocimiento de investigación, desarrollo e innovación tecnológica en la población del estado a través de diferentes canales como son la capacitación, difusión y divulgación.	Variación porcentual de hombres y mujeres atendidos	VARIAION P ORCENTUAL	ESTRATEGIC O EF CACIA ANUAL	(INAF2019INAF2018)*100	ACUMULADO	Ciudadanos	125,977	28,119	-77.68	0.00	EN EL MES DE DICIEMBRE POR TEMPORADA VACACIONAL NO SE REALIZARON ACTIVIDADES	http://26.com/mx/gbr_new.html	Las personas interesadas en participar
		Es el comparativo con el año anterior de los hombres y las mujeres que se atendieron a través de las actividades de los Sabados innova, Semana Nacional de la Ciencia, Feria de Innovación Tecnológica y Talleres (FENACT).	REGULAR CONS TANTE	NAF2018 + Numero de individuos atendidos en el año anterior 2018	CONSTANTE	Ciudadanos	125,977	125,977						
PROPOSITO	Los ciudadanos se ven beneficiados al impulsar la socialización y apropiación del conocimiento científico en la entidad	Variación porcentual de ciudadanos beneficiados	VARIAION P ORCENTUAL	ESTRATEGIC O EF CACIA ANUAL	(INBE2019INBE2018)*100	ACUMULADO	Ciudadanos	125,977	28,119	-77.68	0.00	EN EL MES DE DICIEMBRE POR TEMPORADA VACACIONAL NO SE REALIZARON ACTIVIDADES	http://26.com/mx/gbr_new.html	La población participante
		Es el comparativo de la variación porcentual de ciudadanos beneficiados de año actual contra el año inmediato anterior	REGULAR CONS TANTE	BE2018 + Ciudadanos beneficiados en el año anterior 2018	CONSTANTE	Ciudadanos	125,977	125,977						
Componente C01	Revista digital publicada.	Variación porcentual de edición de la revista digital.	VARIAION P ORCENTUAL	GESTION EFICACIA ANUAL	(TRP2019TRP2018)*100	ACUMULADO	Revistas publicadas	2	0	-100.00	0.00	CON FECHA DE 22 DE NOVIEMBRE SE AUTORIZO USAR EL NUEVO NOMBRE DE RAKE	http://26.com/mx/gbr_new.html	Revistas publicadas en el año
		Publicación de la revista digital por cada	REGULAR CONS TANTE	TRP2018 + Total de revistas publicadas en el año anterior 2017	CONSTANTE	Revistas publicadas	2	2						
Componente C02	Programa de Sabados innova realizado.	Variación porcentual de las personas atendidas en el programa de sabados innova.	VARIAION P ORCENTUAL	GESTION EFICACIA ANUAL	(NPAPS2019NPAPS2018)*100	ACUMULADO	Personas atendidas	19,913	19,913	0.00	0.00	EN EL MES DE DICIEMBRE POR TEMPORADA VACACIONAL NO SE REALIZARON ACTIVIDADES	http://26.com/mx/gbr_new.html	Cobertura de asistentes atendidos en los sabados innova
		Es el comparativo del año actual con el año anterior del número de personas atendidas	REGULAR CONS TANTE	NPAPS2018 + Numero de personas atendidas en el año anterior 2018	CONSTANTE	Personas atendidas	19,913	0						
Componente C03	Semana Nacional de Ciencia y Tecnología realizada.	Variación porcentual de los asistentes atendidos en la SNCYT	VARIAION P ORCENTUAL	GESTION EFICACIA ANUAL	(NA2019NA2018)*100	ACUMULADO	Asistentes	125,977	8,334	-93.38	0.00	LAS ACTIVIDADES DE LA SNCYT SON ABSORVIDAS POR LOS CLUBS DE CIENCIA, LOS CUALES SE REALIZAN EN EL PRIMER TRIMESTRE DEL AÑO INCLUIDO DURANTE EL MES DE ENERO POR LO TANTO LOS RESULTADOS SE VERAN REFLECTADOS EN EL MES DE FEBRERO DEL AÑO 2020	http://26.com/mx/gbr_new.html	Actividades realizadas
		Es el comparativo de número de asistentes en el año actual y año anterior.	REGULAR CONS TANTE	NA2018 + Numero de asistentes año anterior 2018	CONSTANTE	Asistentes	125,977	125,977						
Componente C04	Feria Nacional de Ciencias e Ingenierías realizada.	Variación porcentual de proyectos registrados.	VARIAION P ORCENTUAL	GESTION EFICACIA ANUAL	(NPR2019NPR2018)*100	ACUMULADO	Proyectos	60	57	-5.00	0.00	SE REALIZO EL REGISTRO DE LOS PROYECTOS PARTICIPANTES DE LAS CONVOCATORIAS DEL 15 DE MAYO AL 9 DE JUNIO, LA FERRA SE LLEVO A CABO DEL 23 AL 25 DE SEPTIEMBRE	http://26.com/mx/gbr_new.html	Los proyectos ganadores.
		Es el comparativo de año actual con el año anterior del número de proyectos registrados.	REGULAR CONS TANTE	NPR2018 + Numero de proyectos registrados en el año anterior 2018	CONSTANTE	Proyectos	60	60						
Componente C05	Feria de Innovación Tecnológica realizada.	Variación porcentual de proyectos ganadores.	VARIAION P ORCENTUAL	GESTION EFICACIA ANUAL	(NPG2019NPG2018)*100	ACUMULADO	Proyectos	3	5	66.67	0.00	EVENTO REALIZADO EN EL MES DE ABRIL	http://26.com/mx/gbr_new.html	Los proyectos ganadores
		Es el comparativo del año actual con el año anterior del número de proyectos ganadores.	REGULAR CONS TANTE	NPG2018 + Numero de proyectos ganadores en el año anterior 2018	CONSTANTE	Proyectos	3	3						

GOBIERNO DEL ESTADO DE CHIHUAHUA
SEGUIMIENTO A LA MATRIZ DE INDICADORES
Cierre Anual 2019

Última Actualización 31-12-2019
Hoja No 3 de 10
Fecha de Impresión 20/01/2020
3333333333

429-INSTITUTO DE INNOVACION Y COMPETITIVIDAD

269219E20774 - SOCIALIZACION DE LA CIENCIA 2019 / ECONOMIA, INNOVACION, DESARROLLO SUSTENTABLE Y EQUILIBRIO REGIONAL - INNOVACION - REFORMA DEL PODER, PARTICIPACION CIUDADANA Y DEMOCRACIA EFECTIVA

Referencia	Resumen Narrativo	Datos del Indicador						Avance Acumulado Anual de la Meta del Indicador				Medios de Verificación	Supuestos	
		Nombre del Indicador / Descripción del Indicador	Método de Cálculo	Tipo / Dimen. Frecuencia / Trayectoria	Fórmula / Variables de la Fórmula	Clasificación	Unidad de Medida	Meta Reprogramada	Valor Logrado	Meta Lograda	% de Meta Lograda vs Reprog.			Justificación
Componente C06	Talleres de la Feria Infantil y Juvenil de Ciencia y Artes realizados.	Variación porcentual de los asistentes atendidos en la FICA. Es el comparativo de año actual con el año anterior de los asistentes de la Feria Infantil y Juvenil de Ciencias y Artes.	VARIACION PORCENTUAL	GESTION EFICACIA ANUAL REGULAR_CONSTANTE	(NA2019/NA2018)*100 NA2019 = Número de asistentes en el año actual 2019 NA2018 = Número de asistentes en el año anterior 2018	ACUMULADO CONSTANTE	Asistentes Asistentes	1000 1000	500 1000	-40.00 0.00	0.00	EVENTO REALIZADO EN EL MES DE MAYO	http://2c.com/major_new.htm	Cobertura de cada actividad realizada para tener mayor número de asistentes.
Actividad C0101	Edición de la revista digital	Variación porcentual de edición de la revista digital. Es el comparativo del año actual con el año anterior del número de ediciones de la revista publicada.	VARIACION PORCENTUAL	GESTION EFICACIA ANUAL REGULAR_CONSTANTE	(TER2019/TER2018)*100 TER2019 = Total de ediciones en el año actual 2019 TER2018 = Total de ediciones en el año anterior 2018	ACUMULADO CONSTANTE	Ediciones digitales Ediciones digitales	2 2	0 2	-100.00 0.00	0.00	CON FECHA DE 22 DE NOVIEMBRE SE AUTORIZO USAR EL NUEVO NOMBRE DE RAKE.	http://2c.com/major_new.htm	La revista publicada
Actividad C0102	Recopilación de la información de la revista digital.	Variación porcentual de avance de edición de la revista. Es el comparativo del año actual con el año anterior de avance de contenido de la revista.	VARIACION PORCENTUAL	GESTION EFICACIA ANUAL REGULAR_CONSTANTE	(ACR2019/ACR2018)*100 ACR2019 = Avance de contenido de la revista año actual 2019. ACR2018 = Avance de contenido de la revista año anterior 2018.	ACUMULADO CONSTANTE	Avance de contenido Avance de contenido	2 2	0 2	-100.00 0.00	0.00	CON FECHA DE 22 DE NOVIEMBRE SE AUTORIZO USAR EL NUEVO NOMBRE DE RAKE.	http://2c.com/major_new.htm	El comité revisor de la revista.
Actividad C0201	Ejecución del Programa de Sábados Innova.	Variación porcentual de actividades realizadas. Es el comparativo del año actual con el año anterior de las actividades realizadas.	VARIACION PORCENTUAL	GESTION EFICACIA ANUAL REGULAR_CONSTANTE	(NEP2019/NEP2018)*100 NEP2019 = Número de eventos programados en el año actual 2019 NEP2018 = Número de eventos programados en el año anterior 2018	ACUMULADO CONSTANTE	Eventos Eventos	42 42	42 12	250.00 0.00	0.00	EN EL MES DE DICIEMBRE POR TEMPORADA VACACIONAL NO SE REALIZARON ACTIVIDADES	http://2c.com/major_new.htm	Las y los asistentes atendidos en los sábados innova
Actividad C0202	Organización del Programa de Sábados Innova.	Variación porcentual de instituciones educativas y otros participantes. Es el comparativo del año actual con el año anterior del número de instituciones educativas y otros participantes.	VARIACION PORCENTUAL	GESTION EFICACIA ANUAL REGULAR_CONSTANTE	(INEP2019/INEP2018)*100 INEP2019 = Número de instituciones educativas participantes en el año actual 2019 INEP2018 = Número de instituciones educativas participantes en el año anterior 2018	ACUMULADO CONSTANTE	Instituciones Instituciones	48 48	45 10	350.00 0.00	0.00	EN EL MES DE DICIEMBRE POR TEMPORADA VACACIONAL NO SE REALIZARON ACTIVIDADES	http://2c.com/major_new.htm	Las personas que se atendieron en los sábados innova
Actividad C0301	Ejecución de la Semana Nacional de Ciencia y Tecnología.	Variación porcentual de las actividades realizadas en la SMCYT. Es el comparativo del año actual con el año anterior del número de eventos realizados en la SMCYT.	VARIACION PORCENTUAL	GESTION EFICACIA ANUAL REGULAR_CONSTANTE	(NEP2019/NEP2018)*100 NEP2019 = Número de eventos programados en el año actual 2019 NEP2018 = Número de eventos programados en el año anterior 2018	ACUMULADO CONSTANTE	Eventos Eventos	300 300	37 300	-87.67 0.00	0.00	LAS ACTIVIDADES DE LA SMCYT SON ABSORVIDOS POR LOS CLUBS DE CIENCIA, LOS CUALES SE REALIZAN EN EL ÚLTIMO TRIMESTRE DEL AÑO INCLUSO DURANTE EL MES DE ENERO, POR LO TANTO LOS RESULTADOS SE VERAN REFLEJADOS EN EL MES DE FEBRERO DEL AÑO 2020	http://2c.com/major_new.htm	Cobertura de cada actividad realizada por parte de las instituciones, para atender mayor número de asistentes
Actividad C0302	Coordinación de la Semana Nacional de Ciencia y Tecnología.	Variación porcentual de instituciones educativas participantes en la SMCYT. Es el comparativo del año actual con el año anterior del número de instituciones educativas participantes.	VARIACION PORCENTUAL	GESTION EFICACIA ANUAL REGULAR_CONSTANTE	(INEP2019/INEP2018)*100 INEP2019 = Número de instituciones educativas participantes en el año actual 2019 INEP2018 = Número de instituciones educativas participantes en el año anterior 2018	ACUMULADO CONSTANTE	Instituciones Instituciones	25 25	20 25	-20.00 0.00	0.00	LAS ACTIVIDADES DE LA SMCYT SON ABSORVIDOS POR LOS CLUBS DE CIENCIA, LOS CUALES SE REALIZAN EN EL ÚLTIMO TRIMESTRE DEL AÑO INCLUSO DURANTE EL MES DE ENERO, POR LO TANTO LOS RESULTADOS SE VERAN REFLEJADOS EN EL MES DE FEBRERO DEL AÑO 2020	http://2c.com/major_new.htm	Las actividades a realizarse en la semana nacional de ciencia.
Actividad C0401	Participación en la Fase Nacional de Ciencias e Ingenierías.	Variación porcentual de proyectos participantes en la fase nacional. Es el comparativo del año actual y el año anterior de número de proyectos participantes en la fase nacional.	VARIACION PORCENTUAL	GESTION EFICACIA ANUAL REGULAR_CONSTANTE	(NPP2019/NPP2018)*100 NPP2019 = Número de proyectos participantes en el año actual 2019 NPP2018 = Número de proyectos participantes en el año anterior 2018	ACUMULADO CONSTANTE	Proyectos Proyectos	5 5	0 5	-100.00 0.00	0.00	LA FERIA SE LLEVO A CABO DEL 23 AL 25 DE SEPTIEMBRE, SE RECONOCIERON A LOS PRIMEROS 5 LUGARES: 1ER LUGAR: BIPSENUMEX 2DO LUGAR: NONACIO ANT FUNGICO 3ER LUGAR: PORPAGACION ASEPTAL POR ACCIDOS AFREOS EN ESTADERO MEXICANO 4TO LUGAR: PLAYWATERS, 5TO LUGAR: PUBLIC CHARGER	http://2c.com/major_new.htm	Los proyectos que pasan a la fase nacional

Gobierno del Estado de Chihuahua
Seguimiento a la Matriz de Indicadores
Cierre Anual 2019

Última Actualización: 31-12-2019
Hoja No. 4 de 10
Fecha de Impresión: 20/01/2020
Página No. 4

428-INSTITUTO DE INNOVACION Y COMPETITIVIDAD

2666219E2074 - SOCIALIZACION DE LA CIENCIA 2019 / ECONOMIA, INNOVACION, DESARROLLO SUSTENTABLE Y EQUILIBRIO REGIONAL - INNOVACION - REFORMA DEL PODER, PARTICIPACION CIUDADANA Y DEMOCRACIA EFECTIVA

Referencia	Resumen Narrativo	Datos del Indicador						Avance Acumulado Anual de la Meta del Indicador				Medios de Verificación	Supuestos		
		Nombre del Indicador / Descripción del Indicador	Método de Cálculo	Tipo / Dimen. Frecuencia / Trayectoria	Fórmula / Variables de la Fórmula	Clasificación	Unidad de Medida	Meta Reprogramada	Valor Logrado	Meta Lograda	% de Meta Lograda vs Reprog.			Justificación	
Actividad C0402	Organización de la Feria Estatal de Ciencias e Ingenierías.	Variación porcentual de proyectos inscritos. Es el comparativo del año actual con el año anterior del número de proyectos inscritos.	VARIACION_PORCENTUAL	GESTION EFICAZ ANUAL REGULAR, CONSTANTE	(NIP2019/NIP2018)-1*100 NIP2019 = Número de proyectos inscritos en el año actual 2019	ACUMULADO	Proyectos	70	0.00	57	-18.57	0.00	LA FERIA SE LLEVO A CABO DEL 23 AL 26 DE SEPTIEMBRE SE RECONOCIERON A LOS PRIMEROS 5 LUGARES: 1ER LUGAR: BIEPSEMUMEX, 2DO LUGAR: NONACIDO ANTIFUNGICO, 3ER LUGAR: PORPAGAC, ON ASEJUAL, POR ACCIDOS AEREOS EN PISTACHERO MEXICANO, 4TO LUGAR: PLAYWATERS, 5TO LUGAR: PUBLIC CHARGER	http://2c.com/mxpor_new.html	Los proyectos registrados que cumplen con el perfil de la convocatoria
Actividad C0501	Ejecución de la Feria de Innovación Tecnológica	Variación porcentual de proyectos participantes. Es el comparativo del año actual con el año anterior del número de proyectos participantes	VARIACION_PORCENTUAL	GESTION EFICAZ ANUAL REGULAR, CONSTANTE	(NPP2019/NPP2018)-1*100 NPP2019 = Número de proyectos participantes en el año actual 2019 NPP2018 = Número de proyectos participantes en el año anterior 2018	ACUMULADO	Proyectos	70	0.00	70	-16.67	0.00	EVENTO REALIZADO EN EL MES DE ABRIL	http://2c.com/mxpor_new.html	Los proyectos que participan
Actividad C0502	Organización de la Feria de Innovación Tecnológica.	Variación porcentual de proyectos inscritos. Es el comparativo del año actual con el año anterior del número de proyectos inscritos	VARIACION_PORCENTUAL	GESTION EFICAZ ANUAL REGULAR, CONSTANTE	(NIP2019/NIP2018)-1*100 NIP2019 = Número de proyectos inscritos en el año actual 2019 NIP2018 = Número de proyectos inscritos en el año anterior 2018	ACUMULADO	Proyectos	33	0.00	33	0.00	0.00	EVENTO REALIZADO EN EL MES DE ABRIL	http://2c.com/mxpor_new.html	Los proyectos registrados que cumplen con el perfil de la convocatoria
Actividad C0601	Realización de la Feria Infantil y Juvenil de Ciencia y Artes.	Variación porcentual de las actividades realizadas. Es el comparativo del año actual con el año anterior de las actividades realizadas.	VARIACION_PORCENTUAL	GESTION EFICAZ ANUAL REGULAR, CONSTANTE	(NAR2019/NAR2018)-1*100 NAR2019 = Número de actividades realizadas en el año actual 2019 NAR2018 = Número de actividades realizadas en el año anterior 2018	ACUMULADO	Actividades	10	0.00	10	0.00	0.00	EVENTO REALIZADO EN EL MES DE MAYO	http://2c.com/mxpor_new.html	Las y los asistentes atendidos en la Feria Infantil de Ciencia y Arte
Actividad C0602	Organización de la Feria Infantil y Juvenil de Ciencia y Artes.	Variación porcentual de las instituciones educativas participantes. Es el comparativo del año actual con el año anterior de las instituciones educativas participantes.	VARIACION_PORCENTUAL	GESTION EFICAZ ANUAL REGULAR, CONSTANTE	(NIEP2019/NIEP2018)-1*100 NIEP2019 = Número de instituciones educativas participantes en el año actual 2019 NIEP2018 = Número de instituciones educativas participantes en el año anterior 2018	ACUMULADO	Instituciones	5	0.00	5	0.00	0.00	EVENTO REALIZADO EN EL MES DE MAYO	http://2c.com/mxpor_new.html	Las personas que se atenderán en la Feria Infantil y Juvenil de Ciencia y Arte

Nota - Información Financiera no definitiva, aun no se refleja el Cierre Anual 2019

GOBIERNO DEL ESTADO DE CHIHUAHUA
SEGUIMIENTO A LA MATRIZ DE INDICADORES
Cierre Anual 2019

Última Actualización: 31-12-2019
Hoja No: 5 de 10
Fecha de Impresión: 20/01/2020
Página No: 2

429-INSTITUTO DE INNOVACIÓN Y COMPETITIVIDAD
2E96319/E20714 - CIENCIA, TECNOLOGÍA E INNOVACIÓN 2019 / ECONOMÍA, INNOVACIÓN, DESARROLLO SUSTENTABLE Y EQUILIBRIO REGIONAL - INNOVACIÓN - REFORMA DEL PODER, PARTICIPACIÓN CIUDADANA Y DEMOCRACIA EFECTIVA

Definición del Programa

Apoyar el desarrollo científico y tecnológico estatal de los investigadores de empresas, centros de investigación y personas físicas, mediante el financiamiento de proyectos de investigación científica y tecnológica, así como fortalecimiento de los recursos humanos dedicados a la investigación.

Población	Beneficiarios			
	Tipo	Mujeres	Hombres	Total
REFERENCIA	Ciudadanos	846,728	921,925	1,868,653
POTENCIAL	Ciudadanos	845,978	921,175	1,867,153
POSTERGADA	Ciudadanos	944,978	929,175	1,865,153
OBJETIVO	Investigadores de empresas, centros de investigación y personas físicas	1,000	1,000	2,000
Recursos del Programa				
Presupuesto Autorizado	Presupuesto Modificado	Gasto	Variación Presupuesto Modificado vs Gasto	
4,741,142	14,967,638	12,464,705	2,502,932	

ALINEACIÓN

Alineación al Plan Nacional de Desarrollo

Eje: N3 México con Educación de Calidad
Tema: 04 Ciencia, Tecnología e Innovación
Subtema: 00 Ciencia, Tecnología e Innovación
Objetivo: 001 Hacer del desarrollo científico, tecnológico y la innovación pilares para el progreso económico y social sostenible.
Estrategia:
Línea de Acción:

Alineación al Plan Estatal de Desarrollo

Eje: E2 Economía, Innovación, Desarrollo Sustentable y Equilibrio Regional
Tema:
Subtema:
Objetivo: 02 Incrementar la competitividad y productividad de las empresas y del sector productivo en el estado mediante procesos de innovación e integración de tecnología avanzada.
Estrategia: 01 Fomentar la investigación aplicada y la formación y desarrollo del talento especializado.
Línea de Acción:

FUENTES DE FINANCIAMIENTO

Clave	Fuente	Origen	Porcentaje	Autorizado	Modificado	Gasto	Variación
1110119	RECURSOS DEL ESTADO 2019	ESTATAL	84.43	3,427,935	0	2,137,042	-2,137,042
1210119	FINANCIAMIENTO INTERNO 2019	ESTATAL	0.96	0	0	0	0
1489818	INGRESOS PROPIOS DE ENTIDADES PARAESTATALES 2018	INGRESOS PROPIOS	0.99	0	0	15,214,655	-15,214,655
1489819	INGRESOS PROPIOS DE ENTIDADES PARAESTATALES 2019	INGRESOS PROPIOS	15.60	698,870	0	0	0
1489819	INGRESOS PROPIOS DE ENTIDADES PARAESTATALES 2019	INGRESOS PROPIOS	0.00	0	0	113,058	-113,058

OTRAS FUENTES DE FINANCIAMIENTO

Clave	Fuente	Programa	Origen	Porcentaje	Autorizado	Modificado	Gasto	Variación
1521619	FONDO GENERAL DE PARTICIPACIONES 2019	CIENCIA, TECNOLOGÍA E INNOVACIÓN 2018	FEDERAL	0.00	0	0	0	0
2557818	REASIGNACIONES DE RECURSOS FEDERALES CONSEJO NACIONAL DE CIENCIA Y TECNOLOGÍA 2018	CIENCIA, TECNOLOGÍA E INNOVACIÓN 2018	FEDERAL	0.00	0	0	0	0
2557819	REASIGNACIONES DE RECURSOS FEDERALES CONSEJO NACIONAL DE CIENCIA Y TECNOLOGÍA 2019	CIENCIA, TECNOLOGÍA E INNOVACIÓN 2018	FEDERAL	0.00	0	0	0	0

GOBIERNO DEL ESTADO DE CHIHUAHUA
SEGUIMIENTO A LA MATRIZ DE INDICADORES
Cierre Anual 2019

Ultima Actualización: 31-12-2019
Hoja No. 6 de 10
Fecha de Impresión: 23/01/2020
PRRREP002

206319/E20174 - CIENCIA, TECNOLOGIA E INNOVACION 2019 / ECONOMIA, INNOVACION, DESARROLLO SUSTENTABLE Y EQUILIBRIO REGIONAL - INNOVACION - REFORMA DEL PODER, PARTICIPACION CIUDADANA Y DEMOCRACIA EFECTIVA

Referencia	Resumen Narrativo	Datos del Indicador						Meta Reprogramada	Avance Acumulado Anual de la Meta del Indicador			Justificación	Medios de Verificación	Supuestos
		Nombre del Indicador / Descripción del Indicador	Método de Cálculo	Tipo / Dimen. Frecuencia / Trayectoria	Fórmula / Variables de la Fórmula	Clasificación	Unidad de Medida		Valor Logrado	Meta Lograda	% de Meta Lograda vs. Program.			
FIN	Contribuir al desarrollo de investigaciones científicas y tecnológicas en el estado, a través de apoyos para la realización de proyectos de investigación	Variación porcentual de hombres y mujeres atendidas Es el comparativo del año actual con el año anterior de los hombres y las mujeres que se atendieron a través de las actividades de las convocatorias publicadas	VARIACION PORCENTUAL	ESTRATEGICO EFICACIA ANUAL REGULAR, CONSTANTE	$(NPA2019/NPA2018) \cdot 100$ NPA2019 = Número de personas atendidas con convocatorias en el año actual 2019	ACUMULADO	Personas atendidas	2,000	169	-91.55	0.00	5 PROGRAMAS APOYADOS 3 SE ENCUENTRAN OPERANDO Y AUN NO SE CUENTAN CON RESULTADOS. LOS CUALES COORDINACION DEL CITA, COORDINACION DEL CIA Y MEX ROBOTIC. SOLO EL PREMIO EL PREMIO ESTATAL DE CIENCIA Y TECNOLOGIA Y BORDER TECH CUENTAN CON RESULTADOS	http://2c.com.mx/2br_new.htm	Las personas beneficiadas en las actividades desarrolladas en ciencia tecnología e innovación.
PROPOSITO	Los investigadores de empresas, centros de investigación y personas físicas se ven beneficiados con los apoyos para el desarrollo científico, tecnológico y de innovación en el estado	Porcentaje de proyectos apoyados Mide el porcentaje de proyectos apoyados en relación a los proyectos solicitados	PORCENTUAL	ESTRATEGICO EFICACIA ANUAL REGULAR, CONSTANTE	$(TPA/TPS) \cdot 100$ TPA = Total de proyectos apoyados TPS = Total de proyectos solicitados	ACUMULADO	Proyectos	10	15	75.00	75.00	5 PROGRAMAS APOYADOS 3 SE ENCUENTRAN OPERANDO Y AUN NO SE CUENTAN CON RESULTADOS. LOS CUALES COORDINACION DEL CITA, COORDINACION DEL CIA Y MEX ROBOTIC. SOLO EL PREMIO ESTATAL DE CIENCIA Y TECNOLOGIA Y BORDER TECH CUENTAN CON RESULTADOS	http://2c.com.mx/2br_new.htm	Las personas que cumplen con el perfil en las convocatorias
Componente C01	Becas otorgadas.	Variación porcentual de convocatorias publicadas. Es el comparativo del año actual con el año anterior del número de convocatorias publicadas	VARIACION PORCENTUAL	GESTION EFICACIA ANUAL REGULAR, CONSTANTE	$(NCP2019/NCP2018) \cdot 100$ NCP2019 = Número de convocatorias publicadas en el año actual 2019 NCP2018 = Número de convocatorias publicadas en el año anterior 2018	ACUMULADO	Convocatorias publicadas	2	1	-50.00	0.00	LA CONVOCATORIA DE BECAS AL EXTRANJERO CERRO EL MES DE MAYO, SE LES OTORGARON BECAS A 19 JOVENES CUATRO PARA DOCTORADOS Y EL RESTO PARA MAESTRIAS	http://2c.com.mx/2br_new.htm	Las personas beneficiadas.
Componente C02	Programa Chihuahua Innovación	Variación porcentual de proyectos apoyados. Es el comparativo del año actual con el año anterior del número de proyectos apoyados	VARIACION PORCENTUAL	GESTION EFICACIA ANUAL REGULAR, CONSTANTE	$(NPA2019/NPA2018) \cdot 100$ NPA2019 = Número de proyectos apoyados en el año actual 2019 NPA2018 = Número de proyectos apoyados en el año anterior 2018	ACUMULADO	Proyectos	60	10	-83.33	0.00	SE LLEVO A CABO LOS DIAS 14 Y 15 DE NOVIEMBRE EN SU SEGUNDA EDICION	http://2c.com.mx/2br_new.htm	Las personas beneficiadas
Componente C03	Programa de Estimulos a la Innovación	Variación porcentual de proyectos apoyados. Es el comparativo del año actual con el año anterior del número de proyectos apoyados	VARIACION PORCENTUAL	GESTION EFICACIA ANUAL REGULAR, CONSTANTE	$(NPA2019/NPA2018) \cdot 100$ NPA2019 = Número de proyectos apoyados en el año actual 2019 NPA2018 = Número de proyectos apoyados en el año anterior 2018	ACUMULADO	Proyectos	9	0	-100.00	0.00	PROGRAMA CANCELADO POR CONACYT	http://2c.com.mx/2br_new.htm	Las empresas, ES, C, Gobierno Estatal y Municipal beneficiadas
Componente C04	Programa de Apoyo al Financiamiento de Proyectos de Investigación e Innovación Tecnológica.	Variación porcentual de proyectos apoyados. Es el comparativo del año actual con el año anterior del número de proyectos apoyados	VARIACION PORCENTUAL	GESTION EFICACIA ANUAL REGULAR, CONSTANTE	$(NPA2019/NPA2018) \cdot 100$ NPA2019 = Número de proyectos apoyados en el año actual 2019 NPA2018 = Número de proyectos apoyados en el año anterior 2018	ACUMULADO	Proyectos	12	12	71.43	0.00	5 PROGRAMAS APOYADOS 3 SE ENCUENTRAN OPERANDO Y AUN NO SE CUENTAN CON RESULTADOS. LOS CUALES COORDINACION DEL CITA, COORDINACION DEL CIA Y MEX ROBOTIC. SOLO EL PREMIO ESTATAL DE CIENCIA Y TECNOLOGIA Y BORDER TECH CUENTAN CON RESULTADOS	http://2c.com.mx/2br_new.htm	Las empresas, ES, C, Gobierno Estatal y Municipal que cumplen con los requisitos.
Actividad C061	Convocatoria de Becas al extranjero.	Porcentaje de becas otorgadas. Es la medición del número de becas otorgadas contra el número de becas solicitadas.	PORCENTUAL	GESTION EFICACIA ANUAL REGULAR, CONSTANTE	$(BO/BS) \cdot 100$ BO = Número de becas otorgadas BS = Número de becas solicitadas	ACUMULADO	Becas	40	40.82	24.68	60.46	LA CONVOCATORIA DE BECAS AL EXTRANJERO CERRO EL MES DE MAYO, SE LES OTORGARON BECAS A 19 JOVENES CUATRO PARA DOCTORADOS Y EL RESTO PARA MAESTRIAS	http://2c.com.mx/2br_new.htm	Las personas que cumplen con los requisitos.
								98	77					

GOBIERNO DEL ESTADO DE CHIHUAHUA
SEGUIMIENTO A LA MATRIZ DE INDICADORES
Cierre Anual 2019

Última Actualización: 31-12-2019
Hoja No: 7 de 10
Fecha de Impresión: 20/01/2020
2488881004

2004319E20174 - CIENCIA, TECNOLOGÍA E INNOVACIÓN 2019 / ECONOMÍA, INNOVACIÓN, DESARROLLO SUSTENTABLE Y EQUILIBRIO REGIONAL - REFORMA DEL PODER, PARTICIPACIÓN CIUDADANA Y DEMOCRACIA EFECTIVA

Referencia	Resumen Narrativo	Nombre del Indicador / Descripción del Indicador	Método de Cálculo	Tipo / Dimensión / Frecuencia / Trayectoria	Fórmula / Variables de la Fórmula	Clasificación	Unidad de Medida	Meta Reprogramada	Avance Acumulado Anual de la Meta del Indicador			Justificación	Medios de Verificación	Supuestos
									Valor Logrado	Meta Lograda	% de Meta Lograda vs Reprog.			
Actividad C0102	Convocatoria de Jóvenes Maestros y Doctores a la Industria.	Porcentaje de becas otorgadas. Es la medición de número de becas otorgadas con el número de becas solicitadas.	PORCENTUAL	GESTIÓN EFICACIA ANUAL REGULAR, CONSTANTE	$(BO/BS)*100$ BO = Número de becas otorgadas BS = Número de becas solicitadas	ACUMULADO CONSTANTE	Becas Becas	5 5	100.00 5	0 5	0.00 100.00	EL PROGRAMA FUE CANCELADO POR CONACYT	http://20.com/mx/por_new.htm	Las personas que cumplen con los requisitos.
Actividad C0201	Evaluación de proyectos del programa Chihuahua Innova.	Variación porcentual de proyectos participantes. Es el comparativo del año actual con el año anterior del número de proyectos participantes.	VARIACIÓN PORCENTUAL	GESTIÓN EFICACIA ANUAL REGULAR, CONSTANTE	$(NPP2019/NPP2018)-1)*100$ NPP2019 = Número de proyectos participantes en el año actual 2019 NPP2018 = Número de proyectos participantes en el año anterior 2018	ACUMULADO CONSTANTE	Proyectos Proyectos	300 300	0.00 300	150 300	-50.00 100.00	SE LLEVO A CABO LOS DÍAS 14 Y 15 DE NOVIEMBRE EN SU SEGUNDA EDICIÓN	http://20.com/mx/por_new.htm	Las personas que cumplen con los requisitos.
Actividad C0202	Publicación de la convocatoria del Programa Chihuahua Innova.	Variación porcentual de convocatorias publicadas. Es el comparativo del año actual con el año anterior del número de convocatorias publicadas.	VARIACIÓN PORCENTUAL	GESTIÓN EFICACIA ANUAL REGULAR, CONSTANTE	$(NCP2019/NCP2018)-1)*100$ NCP2019 = Número de convocatorias publicadas en el año actual 2019 NCP2018 = Número de convocatorias publicadas en el año anterior 2018	ACUMULADO CONSTANTE	Convocatorias publicadas Convocatorias publicadas	1 1	0.00 1	0 1	0.00 100.00	SE LLEVO A CABO LOS DÍAS 14 Y 15 DE NOVIEMBRE EN SU SEGUNDA EDICIÓN	http://20.com/mx/por_new.htm	Las personas interesadas en participar.
Actividad C0301	Evaluación de proyectos del programa de Estímulo a la Innovación.	Variación porcentual de proyectos participantes. Es el comparativo del año actual con el año anterior del número de proyectos participantes.	VARIACIÓN PORCENTUAL	GESTIÓN EFICACIA ANUAL REGULAR, CONSTANTE	$(NPP2019/NPP2018)-1)*100$ NPP2019 = Número de proyectos participantes en el año actual 2019 NPP2018 = Número de proyectos participantes en el año anterior 2018	ACUMULADO CONSTANTE	Proyectos Proyectos	10 10	0.00 9	0 10	-100.00 100.00	PROGRAMA CANCELADO POR CONACYT	http://20.com/mx/por_new.htm	Las empresas, ES, C, Gobierno Estatal y Municipal interesadas en participar con los requisitos.
Actividad C0302	Publicación de la convocatoria del Programa de Estímulo a la Innovación.	Variación porcentual de convocatorias publicadas. Es el comparativo del año actual con el año anterior del número de convocatorias publicadas.	VARIACIÓN PORCENTUAL	GESTIÓN EFICACIA ANUAL REGULAR, CONSTANTE	$(NCP2019/NCP2018)-1)*100$ NCP2019 = Número de convocatorias publicadas en el año actual 2019 NCP2018 = Número de convocatorias publicadas en el año anterior 2018	ACUMULADO CONSTANTE	Convocatorias publicadas Convocatorias publicadas	1 1	0.00 0	0 1	-100.00 100.00	PROGRAMA CANCELADO POR CONACYT	http://20.com/mx/por_new.htm	Las empresas, ES, C, Gobierno Estatal y Municipal interesadas en participar.
Actividad C0401	Asignación de recursos otorgados del programa de Apoyo al Financiamiento de Proyectos de Investigación e Innovación Tecnológica.	Variación porcentual de proyectos participantes. Es el comparativo del año actual con el año anterior del número de proyectos participantes.	VARIACIÓN PORCENTUAL	GESTIÓN EFICACIA ANUAL REGULAR, CONSTANTE	$(NPP2019/NPP2018)-1)*100$ NPP2019 = Número de proyectos participantes en el año actual 2019 NPP2018 = Número de proyectos participantes en el año anterior 2018	ACUMULADO CONSTANTE	Proyectos Proyectos	10 10	0.00 17	70 70	70.00 100.00	PROGRAMAS APOYADOS O SE ENCUENTRAN OPERANDO Y AUN NO SE CUENTAN CON RESULTADOS, LOS CUALES COORDINACIÓN DEL CITA, COORDINACIÓN DEL CIA Y MEX ROBOTIC, SOLO EL PREMIO EL PREMIO ESTATAL DE CIENCIA Y TECNOLOGÍA Y BORDER TECH CUENTAN CON RESULTADOS.	http://20.com/mx/por_new.htm	Las empresas, ES, C, Gobierno Estatal y Municipal beneficiados.
Actividad C0402	Convocatoria del Programa Apoyo al Financiamiento de Proyectos de Investigación e Innovación Tecnológica.	Variación porcentual del número de convocatorias publicadas. Es el comparativo del año actual con el año anterior del número de convocatorias publicadas.	VARIACIÓN PORCENTUAL	GESTIÓN EFICACIA ANUAL REGULAR, CONSTANTE	$(NCP2019/NCP2018)-1)*100$ NCP2019 = Número de convocatorias publicadas en el año actual 2019 NCP2018 = Número de convocatorias publicadas en el año anterior 2018	ACUMULADO CONSTANTE	Convocatorias publicadas Convocatorias publicadas	2 2	100.00 2	2 2	100.00 100.00	LA CONVATORIA DE PREMIO DE CIENCIA Y TECNOLOGIA A LOS DEMAS FUERON POR ADJUDICACION DIRECTA.	http://20.com/mx/por_new.htm	Las empresas, ES, C, Gobierno Estatal y Municipal interesadas en participar.

Nota: Información Financiera no definitiva, aún no se refleja el Cierre Anual 2019

GOBIERNO DEL ESTADO DE CHIHUAHUA
SEGUIMIENTO A LA MATRIZ DE INDICADORES
Cierre Anual 2019

Última Actualización: 31-12-2019
Hoja No. 8 de 10
Fecha de Impresión: 20/01/2020
Página No. 2

429-INSTITUTO DE INNOVACIÓN Y COMPETITIVIDAD
2E06419/E/2019 - VINCULACIÓN CIENTÍFICA Y TECNOLÓGICA 2019 / ECONOMÍA, INNOVACIÓN, DESARROLLO SUSTENTABLE Y EQUILIBRIO REGIONAL - INNOVACIÓN - REFORMA DEL PODER, PARTICIPACIÓN CIUDADANA Y DEMOCRACIA EFECTIVA

Definición del Programa	Beneficiarios				
	Población	Tipo	Mujeres	Hombres	Total
Reconocer y estimular la labor científica y tecnológica realizada por las y los investigadores y tecnólogos en el territorio estatal así como su permanencia en el Sistema Estatal de Investigación a través de Premio Estatal de Ciencia y Tecnología, Convocatorias y Publicaciones	REFERENCIAL	Ciudadanos	946 728	921 925	1 868 653
	POTENCIAL	Ciudadanos	946 462	921 281	1 867 743
	POSTERGADA	Ciudadanos	946 142	920 601	1 866 743
	OBJETIVO	Las y los investigadores y tecnólogos	320	680	1 000
Recursos del Programa					
	Presupuesto Autorizado	Presupuesto Modificado	Gasto	Variación Presupuesto Modificado vs Gasto	
	748 705	2 333 713	1 921 154	412 560	

ALINEACIÓN

Alineación al Plan Nacional de Desarrollo

Eje	N3	México con Educación de Calidad
Tema	04	Ciencia, Tecnología e Innovación
Subtema	00	Ciencia, Tecnología e Innovación
Objetivo	001	Hacer del desarrollo científico, tecnológico y la innovación pilares para el progreso económico y social sostenible.
Estrategia		
Línea de Acción		

Alineación al Plan Estatal de Desarrollo

Eje	E2	Economía, Innovación, Desarrollo Sustentable y Equilibrio Regional
Tema	--	
Subtema	--	
Objetivo	02	Incrementar la competitividad y productividad de las empresas y del sector productivo en el estado mediante procesos de innovación e integración de tecnología avanzada.
Estrategia	01	Fomentar la investigación aplicada y la formación y desarrollo del talento especializado.
Línea de Acción		

FUENTES DE FINANCIAMIENTO

Clave	Fuente	Origen	Porcentaje	Autorizado	Modificado	Gasto	Variación
1110119	RECURSOS DEL ESTADO 2019	ESTATAL	100.00	728,335	0	338,789	-338,789
1219119	FINANCIAMIENTO INTERNO 2019	ESTATAL	0.00	0	0	0	0
1489818	INGRESOS PROPIOS DE ENTIDADES PARAESTATALES 2018	INGRESOS PROPIOS	0.00	0	0	1,561,755	-1,561,755
1489819	INGRESOS PROPIOS DE ENTIDADES PARAESTATALES 2019	ESTATAL	0.00	0	0	0	0
1489819	INGRESOS PROPIOS DE ENTIDADES PARAESTATALES 2019	INGRESOS PROPIOS	0.00	0	0	0	0

OTRAS FUENTES DE FINANCIAMIENTO

Clave	Fuente	Programa	Origen	Porcentaje	Autorizado	Modificado	Gasto	Variación
1521619	FONDO GENERAL DE PARTICIPACIONES 2019		FEDERAL	0.00	0	0	0	0
2567818	REASIGNACIONES DE RECURSOS FEDERALES CONSEJO NACIONAL DE CIENCIA Y TECNOLOGIA 2018	VINCULACIÓN CIENTÍFICA Y TECNOLÓGICA 2018	FEDERAL	0.00	0	20,600	-20,600	
2567819	REASIGNACIONES DE RECURSOS FEDERALES CONSEJO NACIONAL DE CIENCIA Y TECNOLOGIA 2019		FEDERAL	0.00	0	0	0	

GOBIERNO DEL ESTADO DE CHIHUAHUA
SEGUIMIENTO A LA MATRIZ DE INDICADORES
Cierre Anual 2019

Última Actualización: 31-12-2019
Hoja No. 9 de 10
Fecha del Informe: 20/01/2020
PBRREP-024

2E0419E2074 - VINCULACIÓN CIENTÍFICA Y TECNOLÓGICA 2019 / ECONOMÍA, INNOVACIÓN, DESARROLLO SUSTENTABLE Y EQUILIBRIO REGIONAL - INNOVACIÓN - REFORMA DEL PODER, PARTICIPACIÓN CIUDADANA Y DEMOCRACIA EFECTIVA
429-INSTITUTO DE INNOVACIÓN Y COMPETITIVIDAD

Referencia	Resumen Narrativo	Datos del Indicador							Avance Acumulado Anual de la Meta del Indicador				Medios de Verificación	Supuestos	
		Nombre del Indicador / Descripción del Indicador	Método de Cálculo	Tipo / Dimensión / Frecuencia / Trayectoria	Fórmula / Variables de la Fórmula	Clasificación	Unidad de Medida	Meta Reprogramada	Valor Logrado	Meta Lograda	% de Meta Lograda vs Reprog.	Justificación			
FIN	Contribuir a promover el conocimiento científico a través del reconocimiento a los investigadores (as), la vinculación entre los distintos sectores y el impulso a la cultura de la propiedad intelectual	Porcentaje del número de investigadores inscritos en el Sistema Estatal de Investigadores (SEI). Es la medición de número de investigadores inscritos en el Sistema Estatal de Investigadores (SEI) respecto a número de investigadores inscritos en el Sistema Nacional de Investigadores (SNI).	PORCENTUAL	ESTRATEGICO EFICACIA ANUAL REGULAR, CONS TANTE	$(NISEI/NISNI) * 100$	ACUMULADO	Investigadores registrados	705	106.00	108.94	108.94				
PROPOSITO	Las y los investigadores y tecnólogos reconocidos que han participado en el desarrollo científico, tecnológico y de innovación en el estado, cuentan con actividades científicas y tecnológicas además del impulso a la cultura de la propiedad intelectual	Variación porcentual de actividades científicas y tecnológicas realizadas. Mide la variación porcentual de actividades científicas y tecnológicas realizadas en el año actual contra actividades científicas y tecnológicas realizadas en el año inmediato anterior	VARIACION PORCENTUAL	ESTRATEGICO EFICACIA ANUAL REGULAR, CONS TANTE	$(NISI - NISI_{anterior}) / NISI_{anterior} * 100$ $(ACTR2019 - ACTR2018) / ACTR2018 * 100$	CONSTANTE	Investigadores registrados	705	0.00	8.94	0.00				
Componente C01	Plataforma del Sistema Estatal de Investigadores.	Variación porcentual de los investigadores inscritos en el Sistema Estatal de Investigadores. Es el comparativo de año actual con el año anterior del número de investigadores inscritos.	VARIACION PORCENTUAL	GESTION EFICACIA ANUAL REGULAR, CONS TANTE	$(NISEI2019/NISEI2018) * 100$ $(NISEI2019 - NISEI2018) / NISEI2018 * 100$	ACUMULADO	Investigadores	705	0.00	8.94	0.00		http://2c.com.mx/por_new.html	Investigadores que estén inscritos en el Sistema Estatal de Investigadores.	
Componente C02	Premio Estatal de Ciencia realizado.	Variación porcentual de ganadores en el año. Es el comparativo de año actual con el año anterior del número de investigadores ganadores.	VARIACION PORCENTUAL	GESTION EFICACIA ANUAL REGULAR, CONS TANTE	$(NIG2019 - NIG2018) / NIG2018 * 100$ $(NIG2019 - NIG2018) / NIG2018 * 100$	ACUMULADO	Investigadores	6	0.00	3	50.00	0.00		http://2c.com.mx/por_new.html	Investigadores ganadores de la convocatoria.
Componente C03	Talleres de la cultura de la propiedad intelectual realizados.	Variación porcentual del número de participantes. Es el comparativo de año actual con el año anterior del número de participantes.	VARIACION PORCENTUAL	GESTION EFICACIA ANUAL REGULAR, CONS TANTE	$(NP2019 - NP2018) / NP2018 * 100$ $(NP2019 - NP2018) / NP2018 * 100$	ACUMULADO	Participantes	200	0.00	269	134.50	0.00		http://2c.com.mx/por_new.html	Las y los participantes de los talleres.
Actividad C0101	Actualización de la plataforma del Sistema Estatal de Investigadores.	Costo beneficio de la operación del Sistema Estatal de Investigadores. Es la medición del porcentaje del costo beneficio de la operación del Sistema Estatal de Investigadores.	PORCENTUAL	GESTION EFICACIA ANUAL REGULAR, CONS TANTE	$(COSEI / COSEI_{anterior}) * 100$ $(COSEI - COSEI_{anterior}) / COSEI_{anterior} * 100$	ACUMULADO	Costo	3,600	425.53	3,000	83.33	13.11		http://2c.com.mx/por_new.html	Investigadores inscritos en el Sistema de Información.
						ACUMULADO	Investigadores registrados	705		5,376					

GOBIERNO DEL ESTADO DE CHIHUAHUA
SEGUIMIENTO A LA MATRIZ DE INDICADORES
Cierre Anual 2019


Ultima Actualización: 31-12-2019
Hoja No: 10 de 10
Fecha de Impresión: 29/01/2020
Pág. 10 de 10

2606419/E20194 - VINCULACIÓN CIENTÍFICA Y TECNOLÓGICA 2019 / ECONOMÍA, INNOVACIÓN, DESARROLLO SUSTENTABLE Y EQUILIBRIO REGIONAL - INNOVACIÓN - REFORMA DEL PODER, PARTICIPACIÓN CIUDADANA Y DEMOCRACIA EFECTIVA
429-INSTITUTO DE INNOVACIÓN Y COMPETITIVIDAD

Referencia	Resumen Narrativo	Datos del Indicador										Avance Acumulado Anual de la Meta del Indicador			Medios de Verificación	Supuestos
		Nombre del indicador / Descripción del indicador	Método de Cálculo	Tipo / Dimen. Frecuencia / Trayectoria	Fórmula / Variables de la Fórmula	Clasificación	Unidad de Medida	Meta Reprogramada	Valor Logrado	Meta Lograda	% de Meta Lograda vs Reprog.	Justificación				
Actividad C0201	Convocatoria del Premio Estatal de Ciencia.	-Variación porcentual de participantes inscritos. Es el comparativo del año actual con el año anterior del número de participantes inscritos.	VARIAC. PORCENTUAL	GEST. OPERACIONAL EF. CAC A ANUAL REGULAR, CONSTANTE	(NPI2019-NPI2018)/NPI19	ACUMULADO	Investigadores participantes	34	0.00	34	0.00	0.00	LA PREMIAACION SE LLEVO A CABO EL DIA 6 DE AGOSTO EN LA CIUDAD DE CHIHUAHUA	http://2c.com.mx/por_new.htm	Investigadores interesados en participar en la convocatoria	
				NPI2019 = Número de participantes inscritos en el año actual 2019 NPI2018 = Número de participantes inscritos en el año anterior 2018	CONSTANTE	Investigadores participantes	34		34							
Actividad C0301	Organización de talleres de propiedad intelectual.	-Variación porcentual del número de talleres realizados. Es el comparativo del año actual con el año anterior del número de talleres realizados.	VARIAC. PORCENTUAL	GEST. OPERACIONAL EF. CAC A ANUAL REGULAR, CONSTANTE	(NT2019-NT2018)/Y19	ACUMULADO	Talleres	10	0.00	10	150.00	0.00	EN EL MES DE NOVIEMBRE SE REALIZARON DOS TALLERES EN LOS MUNICIPIOS DE JUAREZ Y NUEVO CASAS GRANDES	http://2c.com.mx/por_new.htm	Las y los participantes en los talleres	
				NT2019 = Número de talleres realizados en el año actual 2019 NT2018 = Número de talleres realizados en el año anterior 2018	CONSTANTE	Talleres	10		4							

Nota: Información Financiera no definitiva, aun no se refleja el Cierre Anual 2019

Instituto de Innovación y Competitividad	Bancomer	0164222318
Fondo de Inversión	Bancomer	2040368768
Apropiación Social de la CTI y 21 Semana Nacional de CT Inactiva	Bancomer	0193712079
Apropiación Social de la CTI y 23 Semana Nacional de CT Inactiva	Bancomer	0106746535
FORDECYT	Bancomer	0191564811
REDNACECYT	Bancomer	0196313566
Programa Jóvenes Maestros	Bancomer	0197234422
Parque Agrotecnológico	Bancomer	0197965532
Fondo de Inversión	Bancomer	2045639395
PENIEB Inactiva	Bancomer	0190231886
HDT Inactiva	Bancomer	0189723633
Instituto Estatal Electoral	Bancomer	0110555223
AMSDE-PEI	Bancomer	0110899917
Apropiación Social de la CTI y 24 Semana Nacional de CT Inactiva	Bancomer	0110994375
Convenio Gobierno del Estado de Chihuahua	Bancomer	0111516426
Red de Apoyo al Emprendimiento	Bancomer	0111739530
Border Market	Bancomer	0111750577
Apropiación Social de la CTI y 25 Semana Nacional de CT Inactiva	Bancomer	0112021986
Programa EPEX	Bancomer	0112740214
REDNACECYT	Bancomer	0113113361
Gasto de Operación IEE	Bancomer	0114251075
CIA	Bancomer	0114237986


Dra. Lisbelly Domínguez Ruvalcaba
Directora General


Cuenta Pública
Relación de esquemas bursátiles y de coberturas financieras
Del 1 de Enero al 31 de Diciembre de 2019
(Pesos)

Ente Público: INSTITUTO DE INNOVACIÓN Y COMPETITIVIDAD


Poder Ejecutivo: PARAESTATALES

**RELACIÓN DE ESQUEMAS BURSÁTILES Y DE COBERTURAS FINANCIERAS
NO APLICA**

Bajo protesta de decir la verdad declaramos que los Estados Financieros y sus Notas son razonablemente correctos y responsabilidad del emisor.


Dra. Lisbeily Domínguez Ruvalcaba
Directora General

Página 77


M.A.R.H. Paola Guadalupe Leyva García
Jefa del Departamento Administrativo