



## INTRODUCCION

La presentación de los estados financieros del Instituto de Innovación y Competitividad tiene como propósito proporcionar de forma útil la información general del organismo sobre la situación financiera, el rendimiento de los recursos y los flujos de efectivo, para la toma de decisiones económicas de una gama amplia de usuarios que no están en condiciones de exigir informes a la medida de sus necesidades específicas de información.

Se incluye a estos la información presupuestaría de los ingresos, sus modificaciones, lo devengado y recaudado de los egresos, además de las modificaciones y lo devengado del detalle analítico del gasto pagado.

Bajo protesta de decir la verdad declaramos que los Estados Financieros y sus Notas son razonablemente correctos y responsabilidad del emisor.

  
Dra. Lisbelly Domínguez Ruvalcaba  
Directora General

  
M.A.R.H. Paola Guadalupe Leyva Garcia  
Jefa del Departamento Administrativo


**Cuenta Pública**  
**Estado de Actividades**  
**Del 1 de Enero al 31 de Diciembre de 2018**  
**(Pesos)**

Ente Público: INSTITUTO DE INNOVACIÓN Y COMPETITIVIDAD

Poder Ejecutivo: PARAESTATALES

Concepto	2018	2017	Concepto	2018	2017
<b>INGRESOS Y OTROS BENEFICIOS</b>			<b>GASTOS Y OTRAS PERDIDAS</b>		
<b>Ingresos de la Gestión</b>	<b>-119,000</b>	<b>0</b>	<b>Gastos de Funcionamiento</b>	<b>19,587,185</b>	<b>10,235,720</b>
Impuestos	0	0	Servicios Personales	5,978,385	4,801,870
Cuotas y Aportaciones de Seguridad Social	0	0	Materiales y Suministros	879,758	627,438
Contribuciones de Mejoras	0	0	Servicios Generales	12,729,042	4,806,411
Derechos	0	0	<b>Transferencia, Asignaciones, Subsidios y Otras Ayudas</b>	<b>402,014</b>	<b>474,000</b>
Productos de Tipo Corriente	0	0	Transferencias Internas y Asignaciones al Sector Público	0	0
Aprovechamientos de Tipo Corriente	-119,000	0	Transferencias al Resto del Sector Público	0	0
Ingresos por Venta de Bienes y Servicios	0	0	Subsidios y Subvenciones	0	0
Ingresos no Comprendidos en las Fracciones de la Ley de Ingresos Causados en Ejercicios Fiscales Anteriores Pendientes de Liquidación o Pago	0	0	Ayudas Sociales	402,014	474,000
			Pensiones y Jubilaciones	0	0
<b>Participaciones, Aportaciones, Transferencias, Asignaciones, Subsidios y Otras Ayudas</b>	<b>30,677,054</b>	<b>24,166,318</b>	Transferencias a Fideicomisos, Mandatos y Contratos Análogos	0	0
Participaciones y Aportaciones	24,270,344	18,763,318	Transferencias a la Seguridad Social	0	0
Transferencia, Asignaciones, Subsidios y Otras ayudas	6,406,710	5,403,000	Donativos	0	0
			Transferencias al Exterior	0	0
<b>Otros Ingresos y Beneficios</b>	<b>19,504</b>	<b>18,406</b>	<b>Participaciones y Aportaciones</b>	<b>7,518,347</b>	<b>4,478,712</b>
Ingresos Financieros	4,913	11,901	Participaciones	0	0
Incremento por Variación de Inventarios	0	0	Aportaciones	0	0
Disminución del Exceso de Estimaciones por Pérdida o Deterioro u Obsolescencia	0	0	Convenios	7,518,347	4,478,712
Disminución del Exceso de Provisiones	0	0	<b>Intereses, Comisiones y Otros Gastos de la Deuda Pública</b>	<b>0</b>	<b>0</b>
Otros Ingresos y Beneficios Varios	14,591	6,505	Intereses de la Deuda Pública	0	0
<b>Total de Ingresos y Otros Beneficios</b>	<b>30,577,557</b>	<b>24,184,724</b>	Comisiones de la Deuda Pública	0	0
			Gastos de la Deuda Pública	0	0
			Costo por Coberturas	0	0
			Apoyos Financieros	0	0
			<b>Otros Gastos y Pérdidas Extraordinarias</b>	<b>1,453,026</b>	<b>1,153,046</b>
			Estimaciones, Depreciaciones, Deterioros, Obsolescencia y Amortizaciones	1,183,701	940,783
			Provisiones	0	0
			Disminución de Inventarios	0	0
			Aumento por Insuficiencia de Estimaciones por Pérdida o Deterioro y Obsolescencia	0	0
			Aumento por Insuficiencia de Provisiones	0	0
			Otros Gastos	269,324	212,262
			<b>Inversión Pública</b>	<b>0</b>	<b>0</b>
			Inversión Pública no Capitalizable	0	0
			<b>Total de Gastos y Otras Pérdidas</b>	<b>28,960,571</b>	<b>16,341,477</b>
			<b>Resultados del Ejercicio (Ahorro/Desahorro)</b>	<b>1,616,987</b>	<b>7,843,247</b>

Bajo protesta de decir la verdad declaramos que los Estados Financieros y sus Notas son razonablemente correctos y responsabilidad del emisor.

  
 Dra. Lisbelly Domínguez Ruvalcaba  
 Directora General

  
 M.A.R.H. Paola Guadalupe Leyva García  
 Jefa del Departamento Administrativo


**Cuenta Pública**  
**Estado de Situación Financiera**  
**Del 1 de Enero al 31 de Diciembre de 2018**  
**(Pesos)**


Ente Público: INSTITUTO DE INNOVACIÓN Y COMPETITIVIDAD

Poder Ejecutivo: PARAESTATALES

Concepto	2018	2017	Concepto	2018	2017
<b>ACTIVO</b>			<b>PASIVO</b>		
<b>Activo Circulante</b>			<b>Pasivo Circulante</b>		
Efectivo y Equivalentes	12,421,123	12,520,974	Cuentas por Pagar a Corto Plazo	1,099,743	1,040,795
Derechos a Recibir Efectivo o Equivalentes	108,937	4,050	Documentos por Pagar a Corto Plazo	325,351	1,525,098
Derechos a Recibir Bienes o Servicios	0	0	Porción a Corto Plazo de la Deuda Pública a Largo Plazo	0	0
Inventarios	0	0	Títulos y Valores a Corto Plazo	0	0
Almacenes	0	0	Pasivos Diferidos a Corto Plazo	0	0
Estimación por Pérdida o Deterioro de Activos Circulantes	0	0	Fondos y Bienes de Terceros en Garantía y/o Administración a Corto Plazo	0	0
Otros Activos Circulantes	0	0	Provisiones a Corto Plazo	0	0
<b>Total de Activos Circulantes</b>	<b>12,530,060</b>	<b>12,525,024</b>	Otros Pasivos a Corto Plazo	0	0
<b>Activo No Circulante</b>			<b>Total de Pasivos Circulantes</b>	<b>1,425,094</b>	<b>2,565,894</b>
Inversiones Financieras a Largo Plazo	0	0	<b>Pasivo No Circulante</b>		
Derechos a Recibir Efectivo o Equivalentes a Largo Plazo	0	0	Cuentas por Pagar a Largo Plazo	0	0
Bienes Inmuebles, Infraestructura y Construcciones en Proceso	0	0	Documentos por Pagar a Largo Plazo	0	0
Bienes Muebles	6,572,088	4,920,416	Deuda Pública a Largo Plazo	0	0
Activos Intangibles	16,325	13,145	Pasivos Diferidos a Largo Plazo	0	0
Depreciación, Deterioro y Amortización Acumulada de Bienes	-4,563,521	-3,379,820	Fondos y Bienes de Terceros en Garantía y/o en Administración a Largo Plazo	0	0
Activos Diferidos	0	0	Provisiones a Largo Plazo	0	0
Estimación por Pérdida o Deterioro de Activos no Circulantes	0	0	<b>Total de Pasivos No Circulantes</b>	<b>0</b>	<b>0</b>
Otros Activos no Circulantes	0	0	<b>Total del Pasivo</b>	<b>1,425,094</b>	<b>2,565,894</b>
<b>Total de Activos No Circulantes</b>	<b>2,024,892</b>	<b>1,553,741</b>	<b>HACIENDA PÚBLICA/ PATRIMONIO</b>		
<b>Total del Activo</b>	<b>14,554,952</b>	<b>14,078,765</b>	Hacienda Pública/Patrimonio Contribuido	0	0
			Aportaciones	0	0
			Donaciones de Capital	0	0
			Actualización de la Hacienda Pública / Patrimonio	0	0
			<b>Hacienda Pública/Patrimonio Generado</b>	<b>13,129,858</b>	<b>11,512,871</b>
			Resultados del Ejercicio (Ahorro/Desahorro)	1,616,987	7,843,247
			Resultados de Ejercicios Anteriores	11,706,607	3,863,360
			Revalúos	-193,736	-193,736
			Reservas	0	0
			Rectificaciones de Resultados de Ejercicios Anteriores	0	0
			<b>Exceso o Insuficiencia en la Actualización de la Hacienda Pública/Patrimonio</b>	<b>0</b>	<b>0</b>
			Resultado por Posición Monetaria	0	0
			Resultado por Tenencia de Activos no Monetarios	0	0
			<b>Total Hacienda Pública/ Patrimonio</b>	<b>13,129,858</b>	<b>11,512,871</b>
			<b>Total del Pasivo y Hacienda Pública / Patrimonio</b>	<b>14,554,952</b>	<b>14,078,765</b>

Bajo protesta de decir la verdad declaramos que los Estados Financieros y sus Notas son razonablemente correctos y responsabilidad del emisor.

  
 Dra. Lisbeily Domínguez Ruvalcaba  
 Directora General

  
 M.A.R.H. Paola Guadalupe Leyva García  
 Jefa del Departamento Administrativo

**Cuenta Pública**  
**Estado de Situación Financiera Detallado - LDF**  
**Del 1 de Enero al 31 de Diciembre de 2018**  
**(Pesos)**


Ente Público: INSTITUTO DE INNOVACIÓN Y COMPETITIVIDAD

Poder Ejecutivo: PARAESTATALES

Concepto	2018	2017	Concepto	2018	2017
<b>ACTIVO</b>			<b>PASIVO</b>		
<b>Activo Circulante</b>			<b>Pasivo Circulante</b>		
Efectivo y Equivalentes	12,421,123	12,525,024	Cuentas por Pagar a Corto Plazo	1,099,743	1,040,795
Efectivo	10,000	10,000	Servicios personales por pagar a corto plazo	0	0
Bancos / Tesorería	12,411,123	12,501,525	Proveedores por pagar a corto plazo	1,000,125	968,798
Bancos / Dependencias y Otros	0	0	Contratistas por obras públicas por pagar a corto plazo	0	0
Inversiones (hasta 3 meses)	0	9,449	Participaciones y aportaciones por pagar a corto plazo	0	0
Fondos de afectación específica	0	0	Transferencias otorgadas por pagar a corto plazo	0	0
Depositos de fondos de terceros en garantía y/o administración	0	0	Intereses, comisiones y otros gastos de la deuda pública por pagar a corto plazo	0	0
Otros efectivos y equivalentes	0	4,050	Retenciones y contribuciones por pagar a corto plazo	99,618	71,997
Derechos a Recibir Efectivo o Equivalentes	108,937	0	Devoluciones de la ley de ingresos por pagar a corto plazo	0	0
Inversiones financieras a corto plazo	0	0	Otras cuentas por pagar a corto plazo	0	0
Cuentas por cobrar a corto plazo	0	0	Documentos por Pagar a Corto Plazo	325,351	1,525,098
Deudores diversos por cobrar a corto plazo	108,937	0	Documentos comerciales por pagar a corto plazo	325,351	1,525,098
Ingresos por recuperar a corto plazo	0	0	Documentos con contratistas por obras públicas por pagar a corto plazo	0	0
Deudores por anticipos de la tesorería a corto plazo	0	0	Otros documentos por pagar a corto plazo	0	0
Préstamos otorgados a corto plazo	0	0	Porción a Corto Plazo de la Deuda Pública a Largo Plazo	0	0
Otros derechos a recibir efectivo o equivalentes a corto plazo	0	0	Porción a corto plazo de la deuda pública	0	0
Derechos a Recibir Bienes o Servicios	0	0	Porción a corto plazo de arrendamiento financiero	0	0
Anticipo a proveedores por adquisición de bienes y prestación de servicios a corto plazo	0	0	Títulos y Valores a Corto Plazo	0	0
Anticipo a proveedores por adquisición de bienes inmuebles y muebles a corto plazo	0	0	Pasivos Diferidos a Corto Plazo	0	0
Anticipo a proveedores por adquisición de bienes intangibles a corto plazo	0	0	Ingresos cobrados por adelantado a corto plazo	0	0
Anticipo a contratistas por obras públicas a corto plazo	0	0	Intereses cobrados por adelantado a corto plazo	0	0
Otros derechos a recibir bienes o servicios a corto plazo	0	0	Otros pasivos diferidos a corto plazo	0	0
Inventarios	0	0	Fondos y Bienes de Terceros en Garantía y/o Administración a Corto Plazo	0	0
Inventario de mercancías por venta	0	0	Fondos en garantía a corto plazo	0	0
Inventario de mercancías terminadas	0	0	Fondos en administración de corto plazo	0	0
Inventario de mercancías en proceso de elaboración	0	0	Fondos contingentes a corto plazo	0	0
Inventario de materias primas, materiales y suministros para producción	0	0	Fondos de fideicomisos, mandatos y contratos análogos a corto plazo	0	0
Bienes en tránsito	0	0	Otros fondos de terceros en garantía y/o administración a corto plazo	0	0
Almacenes	0	0	Valores y bienes en garantía a corto plazo	0	0
Estimación por Pérdida o Deterioro de Activos Circulantes	0	0	Provisiones a Corto Plazo	0	0
Estimación para cuentas incobrables por derechos a recibir efectivos o equivalentes	0	0	Provisiones para demandas y juicios a corto plazo	0	0
Estimación por deterioro de inventarios	0	0	Provisiones para contingencias a corto plazo	0	0
Otros Activos Circulantes	0	0	Otras provisiones a corto plazo	0	0
Valores en garantía	0	0	Otros Pasivos a Corto Plazo	0	0
Bienes en garantía (Excluye depósitos de fondo)	0	0	Ingresos por clasificar	0	0
Bienes derivados de embargos, decomisos, aseguramientos y dación en pago	0	0	Recaudación por participar	0	0
Adquisición con fondos de terceros	0	0	Otros pasivos circulantes	0	0
<b>Total de Activos Circulantes</b>	<b>12,530,060</b>	<b>12,525,024</b>	<b>Total de Pasivos Circulantes</b>	<b>1,425,094</b>	<b>2,565,894</b>
<b>Activo No Circulante</b>			<b>Pasivo No Circulante</b>		
Inversiones Financieras a Largo Plazo	0	0	Cuentas por Pagar a Largo Plazo	0	0
			Documentos por Pagar a Largo Plazo	0	0

Bajo protesta de decir la verdad declaramos que los Estados Financieros y sus Notas son razonablemente correctos y responsabilidad del emisor.

  
 Dra. Lisbeily Domínguez Ruvalcaba  
 Directora General

  
 M.A.R.H. Paola Guadalupe Leyva García  
 Jefa del Departamento Administrativo


**Cuenta Pública**  
**Estado de Situación Financiera Detallado - LDF**  
**Del 1 de Enero al 31 de Diciembre de 2018**  
**(Pesos)**


Ente Público: INSTITUTO DE INNOVACIÓN Y COMPETITIVIDAD

Poder Ejecutivo: PARAESTATALES

Concepto	2018	2017	Concepto	2018	2017
Derechos a Recibir Efectivo o Equivalentes a Largo Plazo	0	0	Deuda Pública a Largo Plazo	0	0
Bienes Inmuebles, Infraestructura y Construcciones en Proceso	0	0	Pasivos Diferidos a Largo Plazo	0	0
Bienes Muebles	6,572,088	4,920,416	Fondos y Bienes de Terceros en Garantía y/o en Administración a Largo Plazo	0	0
Activos Intangibles	16,325	13,145	Provisiones a Largo Plazo	0	0
Depreciación, Deterioro y Amortización Acumulada de Bienes	-4,563,521	-3,379,820	<b>Total de Pasivos No Circulantes</b>	<b>0</b>	<b>0</b>
Activos Diferidos	0	0	<b>Total del Pasivo</b>	<b>1,425,094</b>	<b>2,565,894</b>
Estimación por Pérdida o Deterioro de Activos no Circulantes	0	0			
Otros Activos no Circulantes	0	0			
<b>Total de Activos No Circulantes</b>	<b>2,024,892</b>	<b>1,553,741</b>	<b>HACIENDA PÚBLICA/ PATRIMONIO</b>		
<b>Total del Activo</b>	<b>14,554,952</b>	<b>14,078,765</b>	<b>Hacienda Pública/Patrimonio Contribuido</b>	<b>0</b>	<b>0</b>
			Aportaciones	0	0
			Donaciones de Capital	0	0
			Actualización de la Hacienda Pública / Patrimonio	0	0
			<b>Hacienda Pública/Patrimonio Generado</b>	<b>13,129,858</b>	<b>11,512,871</b>
			Resultados del Ejercicio (Ahorro/Desahorro)	1,616,987	7,843,247
			Resultados de Ejercicios Anteriores	11,706,607	3,863,360
			Revalúos	-193,736	-193,736
			Reservas	0	0
			Rectificaciones de Resultados de Ejercicios Anteriores	0	0
			<b>Exceso o Insuficiencia en la Actualización de la Hacienda Pública/Patrimonio</b>	<b>0</b>	<b>0</b>
			Resultado por Posición Monetaria	0	0
			Resultado por Tenencia de Activos no Monetarios	0	0
			<b>Total Hacienda Pública/ Patrimonio</b>	<b>13,129,858</b>	<b>11,512,871</b>
			<b>Total del Pasivo y Hacienda Pública / Patrimonio</b>	<b>14,554,952</b>	<b>14,078,765</b>

Bajo protesta de decir la verdad declaramos que los Estados Financieros y sus Notas son razonablemente correctos y responsabilidad del emisor.

  
 Dra. Lisbeily Domínguez Ruvalcaba  
 Directora General

  
 M.A.R.H. Paola Guadalupe Leyva García  
 Jefa del Departamento Administrativo


**Cuenta Pública**  
**Estado de Cambios en la Situación Financiera**  
**Del 1 de Enero al 31 de Diciembre de 2018**  
**(Pesos)**


Ente Público: INSTITUTO DE INNOVACIÓN Y COMPETITIVIDAD

Poder Ejecutivo: PARAESTATALES

Concepto	Origen	Aplicacion	Concepto	Origen	Aplicacion
<b>ACTIVO</b>	<b>4,275,887</b>	<b>13,868,592</b>	<b>PASIVO</b>	<b>983,478</b>	<b>0</b>
<b>Activo Circulante</b>	<b>0</b>	<b>11,777,848</b>	<b>Pasivo Circulante</b>	<b>983,478</b>	<b>0</b>
Efectivo y Equivalentes	0	11,695,347	Cuentas por Pagar a Corto Plazo	889,133	0
Derechos a Recibir Efectivo o Equivalentes	0	82,501	Documentos por Pagar a Corto Plazo	94,345	0
Derechos a Recibir Bienes o Servicios	0	0	Porción a Corto Plazo de la Deuda Pública a Largo Plazo	0	0
Inventarios	0	0	Títulos y Valores a Corto Plazo	0	0
Almacenes	0	0	Pasivos Diferidos a Corto Plazo	0	0
Estimación por Pérdida o Deterioro de Activos Circulantes	0	0	Fondos y Bienes de Terceros en Garantía y/o Administración a Corto Plazo	0	0
Otros Activos Circulantes	0	0	Provisiones a Corto Plazo	0	0
<b>Activo No Circulante</b>	<b>4,275,887</b>	<b>2,090,744</b>	Otros Pasivos a Corto Plazo	0	0
Inversiones Financieras a Largo Plazo	0	0	<b>Pasivo No Circulante</b>	<b>0</b>	<b>0</b>
Derechos a Recibir Efectivo o Equivalentes a Largo Plazo	0	0	Cuentas por Pagar a Largo Plazo	0	0
Bienes Inmuebles, Infraestructura y Construcciones en Proceso	0	0	Documentos por Pagar a Largo Plazo	0	0
Bienes Muebles	0	2,087,564	Deuda Pública a Largo Plazo	0	0
Activos Intangibles	0	3,180	Pasivos Diferidos a Largo Plazo	0	0
Depreciación, Deterioro y Amortización Acumulada de Bienes	4,275,887	0	Fondos y Bienes de Terceros en Garantía y/o en Administración a Largo Plazo	0	0
Activos Diferidos	0	0	Provisiones a Largo Plazo	0	0
Estimación por Pérdida o Deterioro de Activos no Circulantes	0	0			
Otros Activos no Circulantes	0	0			
			<b>HACIENDA PÚBLICA/ PATRIMONIO</b>	<b>11,193,227</b>	<b>0</b>
			Hacienda Pública/Patrimonio Contribuido	0	0
			Aportaciones	0	0
			Donaciones de Capital	0	0
			Actualización de la Hacienda Pública / Patrimonio	0	0
			<b>Hacienda Pública/Patrimonio Generado</b>	<b>11,193,227</b>	<b>0</b>
			Resultados del Ejercicio (Ahorro / Desahorro)	3,361,562	0
			Resultados de Ejercicios Anteriores	7,831,665	0
			Revalúos	0	0
			Reservas	0	0
			Rectificaciones de Resultados de Ejercicios Anteriores	0	0
			<b>Exceso o Insuficiencia en la Actualización de la Hacienda Pública/Patrimonio</b>	<b>0</b>	<b>0</b>
			Resultado por Posición Monetaria	0	0
			Resultado por Tenencia de Activos no Monetarios	0	0

Bajo protesta de decir la verdad declaramos que los Estados Financieros y sus Notas son razonablemente correctos y responsabilidad del emisor.

  
 Dra. Lisbelly Domínguez Ruvalcaba  
 ~ Directora General

  
 M.A.R.H. Paola Guadalupe Leyva García  
 Jefa del Departamento Administrativo

**Cuenta Pública**  
**Estado Analítico del Activo**  
**Del 1 de Enero al 31 de Diciembre de 2018**


(Pesos)


Ente Público: INSTITUTO DE INNOVACIÓN Y COMPETITIVIDAD

Poder Ejecutivo: PARAESTATALES

Concepto	Saldo Inicial 1	Cargos del Periodo 2	Abonos del Periodo 3	Saldo Final 4=(1+2-3)	Variación del Periodo (4-1)
<b>ACTIVO</b>	<b>14,078,765</b>	<b>39,949,794</b>	<b>39,473,607</b>	<b>14,554,952</b>	<b>476,187</b>
<b>Activo Circulante</b>	<b>12,525,024</b>	<b>38,294,942</b>	<b>38,289,906</b>	<b>12,530,060</b>	<b>5,036</b>
Efectivo y Equivalentes	12,520,974	36,519,254	36,619,105	12,421,123	-99,851
Derechos a Recibir Efectivo o Equivalentes	4,050	1,775,689	1,670,801	108,937	104,887
Derechos a Recibir Bienes o Servicios	0	0	0	0	0
Inventarios	0	0	0	0	0
Almacenes	0	0	0	0	0
Estimación por Pérdida o Deterioro de Activos Circulantes	0	0	0	0	0
Otros Activos Circulantes	0	0	0	0	0
<b>Activo No Circulante</b>	<b>1,553,741</b>	<b>1,654,852</b>	<b>1,183,701</b>	<b>2,024,892</b>	<b>471,151</b>
Inversiones Financieras a Largo Plazo	0	0	0	0	0
Derechos a Recibir Efectivo o Equivalentes a Largo Plazo	0	0	0	0	0
Bienes Inmuebles, Infraestructura y Construcciones en Proceso	0	0	0	0	0
Bienes Muebles	4,920,416	1,651,672	0	6,572,088	1,651,672
Activos Intangibles	13,145	3,180	0	16,325	3,180
Depreciación, Deterioro y Amortización Acumulada de Bienes	-3,379,820	0	1,183,701	-4,563,521	-1,183,701
Activos Diferidos	0	0	0	0	0
Estimación por Pérdida o Deterioro de Activos no Circulantes	0	0	0	0	0
Otros Activos no Circulantes	0	0	0	0	0

Bajo protesta de decir la verdad declaramos que los Estados Financieros y sus Notas son razonablemente correctos y responsabilidad del emisor.

  
 Dra. Lisbeily Domínguez Rivalcaba  
 Directora General

  
 M.A.R.H. Paola Guadalupe Leyva García  
 Jefa del Departamento Administrativo


**Cuenta Pública**  
**Estado Analítico de la Deuda y Otros Pasivos**  
**Del 1 de Enero al 31 de Diciembre de 2018**  
**(Pesos)**


Ente Público: INSTITUTO DE INNOVACIÓN Y COMPETITIVIDAD

Poder Ejecutivo: PARAESTATALES

Denominación de las Deudas	Moneda de Contratación	Institución o País Acreedor	Saldo Inicial del Periodo	Saldo Final del Periodo
<b>DEUDA PÚBLICA</b>				
<b>Corto Plazo</b>				
<b>Deuda Interna</b>				
Instituciones de Crédito			0	0
Títulos y Valores			0	0
Arrendamientos Financieros			0	0
<b>Deuda Externa</b>				
Organismos Financieros Internacionales			0	0
Deuda Bilateral			0	0
Títulos y Valores			0	0
Arrendamientos Financieros			0	0
<b>Subtotal a Corto Plazo</b>			<b>0</b>	<b>0</b>
<b>Largo Plazo</b>				
<b>Deuda Interna</b>				
Instituciones de Crédito			0	0
Títulos y Valores			0	0
Arrendamientos Financieros			0	0
<b>Deuda Externa</b>				
Organismos Financieros Internacionales			0	0
Deuda Bilateral			0	0
Títulos y Valores			0	0
Arrendamientos Financieros			0	0
<b>Subtotal a Largo Plazo</b>			<b>0</b>	<b>0</b>
<b>Otros Pasivos</b>			<b>441,616</b>	<b>1,425,094</b>
<b>Total Deuda y Otros Pasivos</b>			<b>441,616</b>	<b>1,425,094</b>

Bajo protesta de decir la verdad declaramos que los Estados Financieros y sus Notas son razonablemente correctos y responsabilidad del emisor.

  
 Dra. Lisbeily Domínguez Ruvalcaba  
 Directora General

  
 M.A.R.H. Pabla Guadalupe Leyva García  
 Jefa del Departamento Administrativo




**Cuenta Pública**  
**Estado de Variación en la Hacienda Pública**  
**Del 1 de Enero al 31 de Diciembre de 2018**  
**(Pesos)**


Ente Público: INSTITUTO DE INNOVACIÓN Y COMPETITIVIDAD

Poder Ejecutivo: PARAESTATALES

Concepto	Hacienda Pública / Patrimonio Contribuido	Hacienda Pública / Patrimonio Generado de Ejercicios Anteriores	Hacienda Pública / Patrimonio Generado del Ejercicio	Exceso o Insuficiencia en la Actualización de la Hacienda Pública/Patrimonio	TOTAL
Hacienda Pública/Patrimonio Contribuido Neto 2017	0	0	0	0	0
Aportaciones	0	0	0	0	0
Donaciones de Capital	0	0	0	0	0
Actualización de la Hacienda Pública/Patrimonio	0	0	0	0	0
Hacienda Pública/Patrimonio Generado Neto 2017	0	-873,294	7,843,247	0	6,969,952
Resultados del Ejercicio (Ahorro/Desahorro)	0	0	7,843,247	0	7,843,247
Resultados de Ejercicios Anteriores	0	-679,559	0	0	-679,559
Revalúos	0	-193,736	0	0	-193,736
Reservas	0	0	0	0	0
Rectificaciones de Resultados de Ejercicios Anteriores	0	0	0	0	0
Exceso o Insuficiencia en la Actualización de la Hacienda Pública/Patrimonio Neto 2017	0	0	0	0	0
Resultado por Posición Monetaria	0	0	0	0	0
Resultado por tenencia de Activos no Monetarios	0	0	0	0	0
Hacienda Pública/Patrimonio Neto Final 2017	0	-873,294	7,843,247	0	6,969,952
Cambios en la Hacienda Pública/Patrimonio Contribuido Neto 2018	0	0	0	0	0
Aportaciones	0	0	0	0	0
Donaciones de Capital	0	0	0	0	0
Actualización de la Hacienda Pública/Patrimonio	0	0	0	0	0
Variaciones de la Hacienda Pública/Patrimonio Generado Neto 2018	0	11,706,607	1,423,251	0	13,129,858
Resultados del Ejercicio (Ahorro/Desahorro)	0	0	1,616,987	0	1,616,987
Resultados de Ejercicios Anteriores	0	11,706,607	0	0	11,706,607
Revalúos	0	0	-193,736	0	-193,736
Reservas	0	0	0	0	0
Rectificaciones de Resultados de Ejercicios Anteriores	0	0	0	0	0
Cambios en el Exceso o Insuficiencia en la Actualización de la Hacienda Pública/Patrimonio Neto 2018	0	0	0	0	0
Resultado por Posición Monetaria	0	0	0	0	0
Resultado por tenencia de Activos no Monetarios	0	0	0	0	0
Hacienda Pública/Patrimonio Neto Final 2018	0	10,833,313	9,266,498	0	20,099,811

Bajo protesta de decir la verdad declaramos que los Estados Financieros y sus Notas son razonablemente correctos y responsabilidad del emisor.

  
 Dra. Lisbeily Domínguez Ruvalcaba  
 Directora General

  
 M.A.R.H. Paola Guadalupe Leyva García  
 Jefa del Departamento Administrativo


**Cuenta Pública**  
**Estado de Flujos de Efectivo**  
**Del 1 de Enero al 31 de Diciembre de 2018**  
**(Pesos)**


Ente Público: INSTITUTO DE INNOVACIÓN Y COMPETITIVIDAD

Poder Ejecutivo: PARAESTATALES

Concepto	2018	2017	Concepto	2018	2017
<b>Flujos de Efectivo de las Actividades de Gestión</b>			<b>Flujos de Efectivo de las Actividades de Inversión</b>		
Origen	30,577,557	24,184,724	Origen	0	0
Impuestos	0	0	Bienes Inmuebles, Infraestructura y Construcciones en Proceso	0	0
Cuotas y Aportaciones de Seguridad Social	0	0	Bienes Muebles	0	0
Contribuciones de mejoras	0	0	Otros Orígenes de Inversión	0	0
Derechos	0	0	Aplicación	0	0
Productos de Tipo Corriente	0	0	Bienes Inmuebles, Infraestructura y Construcciones en Proceso	0	0
Aprovechamientos de Tipo Corriente	-119,000	0	Bienes Muebles	0	0
Ingresos por Venta de Bienes y Servicios	0	0	Otras Aplicaciones de Inversión	0	0
Ingresos no Comprendidos en las Fracciones de la Ley de Ingresos Causados en Ejercicios Fiscales Anteriores Pendientes de Liquidación o Pago	0	0	Flujos Netos de Efectivo por Actividades de Inversión	0	0
Participaciones y Aportaciones	24,270,344	18,763,318	Flujo de Efectivo de las Actividades de Financiamiento		
Transferencias, Asignaciones y Subsidios y Otras Ayudas	6,406,710	5,403,000	Origen	0	0
Otros Orígenes de Operación	19,504	18,406	Endeudamiento Neto	0	0
Aplicación	27,507,545	15,188,432	Interno	0	0
Servicios Personales	5,978,385	4,801,870	Externo	0	0
Materiales y Suministros	879,758	627,438	Otros Orígenes de Financiamiento	0	0
Servicios Generales	12,729,042	4,806,411	Aplicación	0	0
Transferencias Internas y Asignaciones al Sector Público	0	0	Servicios de la Deuda	0	0
Transferencias al resto del Sector Público	0	0	Interno	0	0
Subsidios y Subvenciones	0	0	Externo	0	0
Ayudas Sociales	402,014	474,000	Otras Aplicaciones de Financiamiento	0	0
Pensiones y Jubilaciones	0	0	Flujos netos de Efectivo por Actividades de Financiamiento	0	0
Transferencias a Fideicomisos, Mandatos y Contratos Análogos	0	0	Incremento/Disminución Neta en el Efectivo y Equivalentes al Efectivo	3,070,012	8,996,292
Transferencias a la Seguridad Social	0	0	Efectivo y Equivalente al Efectivo al Inicio del Ejercicio	13,475,004	0
Donativos	0	0	Efectivo y Equivalente al Efectivo al Final del Ejercicio	16,545,017	8,996,292
Transferencias al Exterior	0	0			
Participaciones	0	0			
Aportaciones	0	0			
Convenios	7,518,347	4,478,712			
Otras Aplicaciones de Operación	0	0			
Flujos Netos de Efectivo por Actividades de Operación	3,070,012	8,996,292			

Bajo protesta de decir la verdad declaramos que los Estados Financieros y sus Notas son razonablemente correctos y responsabilidad del emisor.

  
 Dra. Lisbeily Domínguez Ruvalcaba  
 Directora General

  
 M.A.R.H. Paola Guadalupe Leyva García  
 Jefa del Departamento Administrativo

Cuenta Pública  
Informe de Pasivos Contingentes  
Del 1 de Enero al 31 de Diciembre de 2018  
(Pesos)


Ente Público: INSTITUTO DE INNOVACIÓN Y COMPETITIVIDAD


Poder Ejecutivo: PARAESTATALES

## INFORME DE PASIVOS CONTINGENTES

# NO APLICA

Bajo protesta de decir la verdad declaramos que los Estados Financieros y sus Notas son razonablemente correctos y responsabilidad del emisor.

  
Dra. Lisbeily Domínguez Ruvalcaba  
Directora General

  
M.A.R.H. Paola Guadalupe Leyva García  
Jefa del Departamento Administrativo

## NOTAS A LOS ESTADOS FINANCIEROS

INSTITUTO DE INNOVACIÓN Y COMPETITIVIDAD  
NOTAS A LOS ESTADOS FINANCIEROS  
AL 31 DE DICIEMBRE DEL 2018

a. NOTAS DE DESGLOSE

I. Notas al Estado de Situación Financiera

Activo


Efectivo y Equivalentes


a. **Caja:** El saldo está integrado del saldo del fondo fijo de caja a cargo de la Jefa Administrativa:

1111-0-00-000 Efectivo	10,000.00
1111-1-00-000 Caja	10,000.00

b. **Bancos:** El saldo de esta cuenta está integrado por los siguientes recursos:

Bajo protesta de decir la verdad declaramos que los Estados Financieros y sus Notas son razonablemente correctos y responsabilidad del emisor.

  
Dra. Lisbeily Domínguez Ruvalcaba  
Directora General

  
M.A.R.H. Paola Guadalupe Leyva García  
Jefa del Departamento Administrativo

**Cuenta Pública**  
**Notas a los Estados Financieros**  
 Del 1 de Enero al 31 de Diciembre de 2018

(Pesos)

Ente Público: INSTITUTO DE INNOVACIÓN Y COMPETITIVIDAD

Poder Ejecutivo: PARAESTATALES

<b>1112-0-00-000</b>	<b>Bancos / Tesorería</b>	<b>12,411,122.79</b>
1112-1-00-000	Gasto Operativo	1,405,919.94
1112-1-00-001	BBVA Bancomer Cta 164222318	1,405,919.94
1112-2-00-000	Gasto de Programas Federales	11,005,202.85
1112-2-00-001	BBVA Bancomer Cta 193712079	0.00
1112-2-00-002	BBVA Bancomer Cta 189723633	0.00
1112-2-00-003	BBVA Bancomer Cta 190231886	0.00
1112-2-00-004	BBVA Bancomer Cta 191564811	0.00
1112-2-00-005	BBVA Bancomer Cta 196313566	0.00
1112-2-00-006	BBVA Bancomer Cta 0197234422	0.00
1112-2-00-007	BBVA Bancomer Cta 0197965532	0.00
1112-2-00-008	BBVA Bancomer Cta 0106746535	0.00
1112-2-00-009	BBVA Bancomer Cta 0110555223	9,444,842.37
1112-2-00-010	BBVA Bancomer Cta 0110899917	0.00
1112-2-00-011	BBVA Bancomer Cta 0110994375	0.00
1112-2-00-012	BBVA Bancomer Cta 0111516426	12,269.20
1112-2-00-013	BBVA Bancomer Cta 0111739530	303,234.99
1112-2-00-014	BBVA Bancomer Cta 0111750577	13,000.00
1112-2-00-015	BBVA Bancomer Cta 0112021986	1,231,856.29
1112-2-00-016	BBVA Bancomer Cta 0112086050	0.00

c. **Inversiones Temporales:** Está integrado por el fondo de inversión ligado a la cuenta de cheques numero 164222318, a corto plazo por tal motivo se considera en este rubro:


<b>1114-0-00-000</b>	<b>Inversiones Temporales</b>	<b>0.00</b>
1114-1-00-000	Inversiones Gasto Corriente	0.00
1114-1-00-001	BBVA Bancomer Inversión	0.00


d. **Derechos a recibir Efectivo y Equivalentes y Bienes o Servicios a Recibir**

Esta cuenta se integra con los saldos de anticipos por comprobar y deudores diversos:

<b>1123-0-00-000</b>	<b>Deudores Diversos por Cobrar a Corto Plazo</b>	<b>108,937.45</b>
1123-2-00-000	Deudores Diversos	108,937.45
1123-2-00-004	Subsidio al Empleo	1,122.45
1123-2-00-008	Oscar Alejandro Ruiz Ordoñez	315.00
1123-2-00-012	Roberto Chacón Gómez	5,000.00
1123-2-00-029	Secretaría de Innovación y Desarrollo Económico	100,000.00
1123-2-00-034	Ricardo Alonso Aguirre Perez	2,500.00

Bajo protesta de decir la verdad declaramos que los Estados Financieros y sus Notas son razonablemente correctos y responsabilidad del emisor.

  
 Dra. Lisbelly Domínguez Ruvalcaba  
 Directora General

  
 M.A.R.H. Paola Guadalupe Leyva García  
 Jefa del Departamento Administrativo

**Cuenta Pública**  
**Notas a los Estados Financieros**  
**Del 1 de Enero al 31 de Diciembre de 2018**  
**(Pesos)**

Ente Público: INSTITUTO DE INNOVACIÓN Y COMPETITIVIDAD


Poder Ejecutivo: PARAESTATALES


**a. Bienes Muebles, Inmuebles e Intangibles**

El saldo de bienes muebles se integra de la siguiente manera y los porcentajes de las depreciaciones son los máximos autorizados por ley:

1240-0-00-000	Bienes Muebles	6,572,087.57
1241-0-00-000	Mobiliario y Equipo de Administración	1,594,642.18
1241-0-51-112	Muebles de Oficina y Estantería	307,597.82
1241-2-51-212	Muebles, Excepto de Oficina y Estantería	52,414.76
1241-3-51-512	Equipo de Computo y Tecnologías de la Información	1,234,629.60
1242-0-00-000	Mobiliario y Equipo Educativo y Recreativo	1,199,249.67
1242-1-52-112	Equipos y Aparatos Audiovisuales	1,165,930.11
1242-2-52-212	Aparatos Deportivos	0.00
1242-3-52-312	Camaras Fotograficas y de Video	33,319.56
1242-9-52-912	Otro Mobiliario y Equipo Educativo y Recreativo	0.00
1243-0-00-000	Equipo e Instrumental Medico y de Laboratorio	0.00
1244-0-00-000	Vehiculos y Equipo de Transporte	3,436,896.54
1244-1-54-112	Automoviles y Camiones	3,048,189.64
1244-2-54-212	Carrocerias y Remolques	388,706.90

Bajo protesta de decir la verdad declaramos que los Estados Financieros y sus Notas son razonablemente correctos y responsabilidad del emisor.

  
Dra. Lisbeily Domínguez Ruvalcaba  
Directora General

  
M.A.R.H. Paola Guadalupe Leyva Garcia  
Jefa del Departamento Administrativo

**Cuenta Pública**  
**Notas a los Estados Financieros**  
**Del 1 de Enero al 31 de Diciembre de 2018**  
**(Pesos)**

Ente Público: INSTITUTO DE INNOVACIÓN Y COMPETITIVIDAD


Poder Ejecutivo: PARAESTATALES

1245-0-00-000	Equipo de Defensa y Seguridad	0.00
1246-0-00-000	Maquinaria, Otros Equipos y Herramientas	341,299.18
1246-5-56-512	Equipo de Comunicación y Telecomunicación	286,923.05
1246-6-56-612	Equipos de Gen. Electrica, Aparatos y Acc. Electri	52,471.29
1246-7-56-712	Herramientas Maquinas-Herramienta	1,904.84
1247-0-00-000	Colecciones, Obras de Arte y Objetos Valiosos	0.00
1248-0-00-000	Activos Biologicos	0.00
1250-0-00-000	Activos Intangibles	16,325.00
1251-0-00-000	Software	1,700.00
1252-0-00-000	Patentes, Marcas y Derechos	7,951.00
1252-1-59-212	Registro de Patentes	0.00
1252-2-59-312	Marcas registradas	0.00
1252-3-59-412	Derechos de autor	7,951.00
1253-0-00-000	Concesiones y Franquicias	0.00
1253-1-59-512	Concesiones	0.00
1253-2-59-612	Franquicias	0.00
1254-0-00-000	Licencias	6,674.00
1260-0-00-000	Depreciacion, Deterioro y Amort. Acum. de Bienes	4,563,520.66
1263-0-00-000	Depreciación Acum de Bienes Muebles	4,558,307.99
1263-0-51-000	Mobiliario y Equipo de Administración	997,670.86
1263-1-51-112	Muebles de Oficina y Estanteria	197,684.05
1263-2-51-212	Muebles, Excepto de Oficina y Estanteria	14,993.73
1263-3-51-512	Equipo de Computo y de Tecnologias de la Informaci	784,993.08
1263-0-52-000	Mobiliario y Equipo Educativo y Recreativo	873,711.28
1263-1-52-112	Equipos y Aparatos Audiovisuales	844,133.10
1263-2-52-212	Aparatos Deportivos	0.00
1263-3-52-312	Camaras Fotograficas y de Video	29,578.18
1263-0-53-000	Equipo e Instrumental Medico y de Laboratorio	0.00
1263-0-54-000	Vehiculos y Equipo de Transporte	2,430,625.20
1263-1-54-112	Automoviles y Camiones	2,042,553.92
1263-2-54-212	Carrocerías y Remolques	388,071.28
1263-0-55-000	Equipo de Defensa y Seguridad	0.00
1263-0-56-000	Maquinaria Otros Equipos y Herramienta	256,300.65
1263-5-56-512	Equipo de Comunicación y Telecomunicaciones	243,976.06
1263-6-56-612	Equipos de Gen. Electrica, Aparatos y Acc. Electri	11,522.50
1263-7-56-712	Herramientas, Maquinas-Herramientas	802.09

Bajo protesta de decir la verdad declaramos que los Estados Financieros y sus Notas son razonablemente correctos y responsabilidad del emisor.

  
 Dra. Lisbeily Domínguez Ruvalcaba

Directora General

  
 M.A.R.H. Paola Guadalupe Leyva García  
 Jefa del Departamento Administrativo

**Cuenta Pública**  
**Notas a los Estados Financieros**  
**Del 1 de Enero al 31 de Diciembre de 2018**  
**(Pesos)**

Ente Público: INSTITUTO DE INNOVACIÓN Y COMPETITIVIDAD

Poder Ejecutivo: PARAESTATALES

1265-0-00-000	Amortizacion Aumulada de Activos Intangibles	5,212.67
1265-0-00-001	Amortización Acum de Software	750.52
1265-0-00-002	Amortización Acum Patentes, Marcas y Derechos	2,690.24
1265-0-00-003	Amortización Acum de Concesiones y Franquicias	0.00
1265-0-00-004	Amortización Acum de Licencias	1,771.91

**Pasivo**

**b. Proveedores por pagar**

Esta cuenta se integra con los saldos de proveedores por pagar:

2112-0-00-000	Proveedores por Pagar a CP	1,000,124.95
2112-1-00-000	Deuda por adq de bienes y contratacion de servicio	1,000,124.95
2112-1-00-024	Instituto Chihuahuense de Salud	33,340.22
2112-1-00-047	Pensiones Civiles del Estado de Chihuahua	271,235.12
2112-1-00-145	Exhibit Chihuahua S. de R.L. MI	316,370.00
2112-1-00-230	Bioconstrucción y Energia Alternativa SA de CV	229,178.88
2112-1-00-233	Jose Roberto Carlos Campoya	150,000.00
2112-1-00-294	Grupo Impulsor de Mexico SA de CV	0.01

**c. Retenciones por pagar**

En esta cuenta se encuentran registrados las siguientes retenciones e impuestos por pagar:


2117-1-00-000	Retenciones por Nomina	49,008.35
2117-1-01-000	Retencion por Nomina Burocratas	984.21
2117-1-01-055	Descuento por Faltas	984.21
2117-1-03-000	Direccion de Pensiones Civiles del Estado	39,506.40
2117-1-03-001	Fondo Propio	38,900.59
2117-1-03-002	Servicio Medico	472.48
2117-1-03-003	Prestamo Corto Plazo	133.33
2117-1-04-000	Instituto Chihuahuense de Salud (ICHISAL)	8,517.74
2117-1-04-001	Servicio Medico	8,517.74
2117-2-00-000	Retenciones a Municipios	547.00
2117-2-01-000	Aportaciones al Fondo de Retiro	547.00
2117-4-00-000	Impuestos y Cuotas por Pagar	50,062.72
2117-4-01-004	ISR Honorarios Asimilables a Sueldos	2,002.84
2117-4-01-005	ISR Sueldos y Salarios	48,059.88


**d. Documentos por pagar a corto plazo**

Esta cuenta se encuentra registrados los siguientes documentos por pagar a corto plazo:

2120-1-00-000	Documentos por pagar a corto plazo	325,351.00
2120-1-00-007	Cinco Letras Servicios Arquitectonicos S de RL de	325,351.00

Bajo protesta de decir la verdad declaramos que los Estados Financieros y sus Notas son razonablemente correctos y responsabilidad del emisor.

  
 Dra. Lisbeily Domínguez Ruvalcaba  
 Directora General

  
 M.A.R.H. Paola Guadalupe Leyva García  
 Jefa del Departamento Administrativo



**Cuenta Pública**  
**Notas a los Estados Financieros**  
**Del 1 de Enero al 31 de Diciembre de 2018**  
**(Pesos)**

Ente Público: INSTITUTO DE INNOVACIÓN Y COMPETITIVIDAD

Poder Ejecutivo: PARAESTATALES


**I. Notas al Estado de Actividades**


***Ingresos de Gestión***

El siguiente cuadro presenta de forma analítica los ingresos contables acumulados al mes de diciembre 2018:

- a. Otros ingresos y Beneficios: Diferencias a favor de gastos por comprobar.
- b. Rendimientos y productos: Intereses y rendimientos financieros.
- c. Aportaciones y Subsidios y subvenciones: Estas cuentas se componen de la aportación por parte del INE en multas a los partidos políticos destinados para recursos en materia de Ciencia y Tecnología, del subsidio estatal y las aportaciones de los convenios federales firmados.

Bajo protesta de decir la verdad declaramos que los Estados Financieros y sus Notas son razonablemente correctos y responsabilidad del emisor.

  
Dra. Lisbeily Domínguez Ruvalcaba  
Directora General

  
M.A.R.H. Paola Guadalupe Leyva García  
Jefa del Departamento Administrativo

**Cuenta Pública**  
**Notas a los Estados Financieros**  
**Del 1 de Enero al 31 de Diciembre de 2018**  
**(Pesos)**

Ente Público: INSTITUTO DE INNOVACIÓN Y COMPETITIVIDAD


Poder Ejecutivo: PARAESTATALES


4000-0-00-000	Ingresos y Otros Beneficios	30,577,557.49
4100-0-00-000	Ingresos de Gestion	-119,000.00
4160-0-00-000	Aprovechamientos de Tipo Corriente	-119,000.00
4164-0-00-000	<b>Reintegros</b>	-119,000.00
4200-0-00-000	Particip, Aport., Transf., Asignaciones, Subsidios	30,677,053.55
4210-0-00-000	Participaciones y Aportaciones	24,270,343.57
4212-0-00-000	<b>Aportaciones</b>	24,270,343.57
4212-0-00-002	REDNACECYT	190,625.00
4212-0-00-005	Semana Nacional y Apropiacion: Chihuahua	3,998,578.47
4212-0-00-006	Instituto Estatal Electoral	18,142,760.10
4212-0-00-007	AMSDE-CONACYT	100,000.00
4212-0-00-008	SIDE	1,632,880.00
4212-0-00-009	Border Market	205,500.00
4220-0-00-000	Transf, Assignac, Subsidios y Otras Ayudas	6,406,709.98
4223-0-00-000	<b>Subsidios y Subvenciones</b>	6,406,709.98
4223-0-00-001	Subsidio Estatal	6,406,709.98
4300-0-00-000	Otros Ingresos y Beneficios	19,503.94
4310-0-00-000	Ingresos Financieros	4,913.14
4311-0-00-000	<b>Intereses Ganados de Valores, Creditos, Bonos y Ot</b>	68.54
4319-0-00-000	<b>Otros Ingresos Financieros</b>	4,844.60
4319-0-00-001	Intereses cobrados	4,844.60
4390-0-00-000	Otros Ingresos y Beneficios Varios	14,590.80
4399-0-00-000	<b>Otros Ingresos y Beneficios Varios</b>	14,590.80
4399-0-00-001	Diferencias a Favor	14,590.80

**Gastos y Otras Pérdidas**

El siguiente cuadro presenta de forma analítica los gastos contables acumulados al mes de diciembre de 2018:

Bajo protesta de decir la verdad declaramos que los Estados Financieros y sus Notas son razonablemente correctos y responsabilidad del emisor.

  
 Dra. Lisbeily Domínguez Ruvalcaba  
 Directora General

  
 M.A.R.H. Paola Guadalupe Leyva García  
 Jefa del Departamento Administrativo


**Cuenta Pública**  
**Notas a los Estados Financieros**  
**Del 1 de Enero al 31 de Diciembre de 2018**  
**(Pesos)**


Ente Público: INSTITUTO DE INNOVACIÓN Y COMPETITIVIDAD

Poder Ejecutivo: PARAESTATALES

5000-0-00-000	Gastos y Otras Perdidas	28,960,570.68
5100-0-00-000	Gastos de Funcionamiento	19,587,184.90
5110-0-00-000	Servicios Personales	5,978,384.87
<b>5111-0-00-000</b>	<b>Remuneraciones al Personal de Caracter Permanente</b>	<b>3,066,577.65</b>
5111-3-00-000	Sueldo Base a Personal Permanente	3,066,577.65
5111-3-00-001	Sueldo	2,852,840.64
5111-3-00-009	Zona de Vida Cara	213,737.01
<b>5112-0-00-000</b>	<b>Remuneraciones al Personal de Caracter Transitorio</b>	<b>87,188.42</b>
5112-2-00-000	Sueldo Base a Personal Eventual	87,188.42
5112-2-00-001	Sueldo Base a Personal Eventual	87,188.42
<b>5113-0-00-000</b>	<b>Remuneraciones Adicionales y Especiales</b>	<b>1,687,257.41</b>
5113-2-00-000	Prima de Vacaciones, Dominical y Gratific. Anual	501,771.85
5113-2-00-001	Gratificación Anual	343,826.53
5113-2-00-002	Prima Vacacional	157,945.32
5113-4-00-000	Compensaciones	1,185,485.56
5113-4-00-001	Compensaciones	1,185,485.56
<b>5114-0-00-000</b>	<b>Seguridad Social</b>	<b>976,940.33</b>
5114-1-00-000	Aportaciones de Seguridad Social	493,159.05
5114-1-00-001	Aportaciones a Pensiones	6,363.61
5114-1-00-003	Aportaciones al ICHISAL	486,795.44
5114-3-00-000	Aportaciones al Sistema para el Retiro	483,781.28
5114-3-00-001	Aportaciones para el fondo propio	483,781.28
<b>5115-0-00-000</b>	<b>Otras Prestaciones Sociales y Economicas</b>	<b>135,454.52</b>
5115-4-00-000	Prestaciones Contractuales	135,454.52
5115-4-00-001	Ayuda para Lentes	20,250.00
5115-4-00-003	Bono y ayuda de transporte	5,401.00
5115-4-00-004	Dispensa	109,803.52
<b>5117-0-00-000</b>	<b>Pago de Estimulos a Servidores Publicos</b>	<b>24,966.54</b>
5117-1-00-000	Estimulos	24,966.54
5117-1-00-003	Estimulos a la productividad	24,966.54

Bajo protesta de decir la verdad declaramos que los Estados Financieros y sus Notas son razonablemente correctos y responsabilidad del emisor.

  
 Dra. Lisbelly Domínguez Ruvalcaba  
 Directora General

  
 M.A.R.H. Paola Guadalupe Leyva García  
 Jefa del Departamento Administrativo


**Cuenta Pública**  
**Notas a los Estados Financieros**  
**Del 1 de Enero al 31 de Diciembre de 2018**  
**(Pesos)**


**Ente Público:** INSTITUTO DE INNOVACIÓN Y COMPETITIVIDAD

**Poder Ejecutivo:** PARAESTATALES

5120-0-00-000	Materiales y Suministros	879,758.26
<b>5121-0-00-000</b>	<b>Materiales de Admon, Emision de Doctos y Art. Ofic</b>	<b>319,816.66</b>
5121-1-00-000	Materiales, Utiles y Equipo Menor de Oficina	38,944.24
5121-1-00-001	Materiales, Utiles y Equipo Menor de Oficina	38,944.24
5121-2-00-000	Materiales y Utiles de Impresión y Reproducción	58,573.40
5121-2-00-001	Materiales, útiles de impresión y reproducción	58,573.40
5121-5-00-000	Material Impreso e Información Digital	209,055.09
5121-5-00-001	Material impreso e información digital	209,055.09
5121-6-00-000	Materiales de Limpieza	13,243.93
5121-6-00-001	Material de limpieza	13,243.93
<b>5122-0-00-000</b>	<b>Alimentos y Utensilios</b>	<b>283,296.48</b>
5122-1-00-000	Productos Alimenticios para Personas	281,815.68
5122-1-00-001	Productos alimenticios para personas	281,815.68
5122-3-00-000	Utensilios para el Servicio de Alimentación	1,480.80
5122-3-00-001	Utensilios para el servicio de alimentación	1,480.80
<b>5126-0-00-000</b>	<b>Combustibles, Lubricantes y Aditivos</b>	<b>174,422.31</b>
5126-1-00-000	Combustibles, Lubricantes y Aditivos	174,422.31
5126-1-00-001	Combustibles	174,422.31
<b>5127-0-00-000</b>	<b>Vestuario, Blancos, Prendas de Proteccion y Art. D</b>	<b>94,046.54</b>
5127-1-00-000	Vestuarios y Uniformes	94,046.54
5127-1-00-001	Vestuario y Uniformes	94,046.54
<b>5129-0-00-000</b>	<b>Herramientas, Refacciones y Acc Menores</b>	<b>8,176.27</b>
5129-2-00-000	Refacciones y Accesorios Menores de Edificios	5,925.87
5129-2-00-001	Refacciones y accesorios menores de edificios	5,925.87
5129-3-00-000	Refacc y Acc Menores de Mobiliario y Equipo de Ad	2,250.40
5129-3-00-001	Refacc y Acc Menores de Mobiliario y Equipo de Ad	2,250.40
5130-0-00-000	Servicios Generales	12,729,041.77
<b>5131-0-00-000</b>	<b>Servicios Basicos</b>	<b>61,212.52</b>
5131-2-00-000	Gas	4,549.80
5131-2-00-001	Gas	4,549.80
5131-4-00-000	Telefonia Tradicional	32,581.52
5131-4-00-001	Telefonía tradicional CABLEMAS	32,581.52
5131-7-00-000	Servicios de Acceso a Internet, Redes y Procesamie	6,195.97
5131-7-00-001	Servicios de acceso de Internet, redes y procesami	6,195.97
5131-8-00-000	Servicios Postales y Telegraficos	17,885.23
5131-8-00-001	Mensajería y Paquetería	17,885.23

Bajo protesta de decir la verdad declaramos que los Estados Financieros y sus Notas son razonablemente correctos y responsabilidad del emisor.

  
 Dra. Lisbeily Domínguez Ruvalcaba  
 Directora General

  
 M.A.R.H. Paola Guadalupe Leyva Garcia  
 Jefa del Departamento Administrativo

**Cuenta Pública**  
**Notas a los Estados Financieros**  
**Del 1 de Enero al 31 de Diciembre de 2018**


(Pesos)


Ente Público: INSTITUTO DE INNOVACIÓN Y COMPETITIVIDAD

Poder Ejecutivo: PARAESTATALES

5132-0-00-000	<b>Servicios de Arrendamiento</b>	<b>943,002.92</b>
5132-2-00-000	Arrendamiento de Edificios	336,126.13
5132-2-00-003	Oficinas y Locales Comerciales	161,999.84
5132-2-00-006	Auditorios	174,126.29
5132-3-00-000	Arrendamiento de Mob y Eq. de Administración	27,840.00
5132-3-00-003	Fotocopiadoras	17,400.00
5132-3-00-004	Audio	10,440.00
5132-5-00-000	Arrendamiento Equipo de Transporte	568,909.99
5132-5-00-001	Equipo de Transporte Terrestre	568,909.99
5132-9-00-000	Otros Arrendamientos	10,126.80
5132-9-00-002	Sillas, Mesas, Mantelería, Lonas, Carpas y Similar	10,126.80
5133-0-00-000	<b>Servicios Prof., Científicos, Técnicos y Otros</b>	<b>5,384,248.31</b>
5133-1-00-000	Servicios Legales de Contabilidad, Auditoría y Rel	80,406.00
5133-1-00-002	Servicios de auditoría	72,200.00
5133-1-00-004	Servicios notariales	8,206.00
5133-2-00-000	Servicios Diseño, Arquitectura, Ingeniería y Act R	1,030,400.72
5133-2-00-001	Servicios de diseño, arquitectura, ingeniería y ac	1,030,400.72
5133-3-00-000	Servicios de Consultoría Adm. y Procesos, Técnico	3,684,763.58
5133-3-00-001	Planeación y Diseño de Sistemas de Cómputo	230,986.00
5133-3-00-003	Consultoría Administrativa	3,453,777.58
5133-4-00-000	Servicios de Capacitación	2,320.00
5133-4-00-001	Preparación e Impartición Cursos de Capacitación	2,320.00
5133-6-00-000	Servicios Apoyo Adm. y Traducción, Fotocopiado e	500.01
5133-6-00-001	Servicios de Fotocopiado	500.01
5133-8-00-000	Servicios de Vigilancia	2,088.00
5133-8-00-001	Servicios de vigilancia	2,088.00
5133-9-00-000	Servicios Profesionales, Científicos y Técnicos Int	583,770.00
5133-9-00-001	Servicios profesionales, científicos y técnicos in	583,770.00
5134-0-00-000	<b>Servicios Financieros, Bancarios y Comerciales</b>	<b>122,323.58</b>
5134-1-00-000	Servicios Financieros y Bancarios	18,471.87
5134-1-00-001	Servicios Financieros y Bancarios	18,471.87
5134-5-00-000	Seguros de Bienes Patrimoniales	103,851.71
5134-5-00-001	Seguro de bienes patrimoniales	103,851.71
5135-0-00-000	<b>Servicios de Instalación, Reparación, Mto. y Cons</b>	<b>219,321.64</b>
5135-1-00-000	Conservación y Mantenimiento Menor de Inmuebles	79,482.54
5135-1-00-001	Conservación y mantenimiento menor de inmuebles	79,482.54
5135-2-00-000	Instalación, Rep. y Mto. Mobiliario y Eq. Adm. y	10,010.80
5135-2-00-001	Instalación, Rep. y Mto de mobiliario y Equipo	10,010.80
5135-3-00-000	Instalación, Rep. y Mto. Mobiliario y Eq. Comput	14,567.73
5135-3-00-001	Instalación, Rep. y Mto. Mobiliario y Eq. Comput	14,567.73
5135-5-00-000	Reparación y Mto. Equipo de Transporte	115,260.57
5135-5-00-001	Reparación y Mto. Equipo de Transporte	115,260.57

Bajo protesta de decir la verdad declaramos que los Estados Financieros y sus Notas son razonablemente correctos y responsabilidad del emisor.

  
 Dra. Lisbeily Domínguez Ruvalcaba  
 Directora General

  
 M.A.R.H. Paola Guadalupe Leyva García  
 Jefa del Departamento Administrativo

**Cuenta Pública**  
**Notas a los Estados Financieros**  
**Del 1 de Enero al 31 de Diciembre de 2018**


(Pesos)


Ente Público: INSTITUTO DE INNOVACIÓN Y COMPETITIVIDAD

Poder Ejecutivo: PARAESTATALES

<b>5136-0-00-000</b>	<b>Servicios de Comunicación Social y Publicidad</b>	<b>13,920.00</b>
5136-1-00-000	Difusion Radio, T.V. y Otros de Prog. Gubernamenta	13,920.00
5136-1-00-002	Servicios de teledifusión	13,920.00
<b>5137-0-00-000</b>	<b>Servicios de Traslado y Viaticos</b>	<b>1,512,911.24</b>
5137-1-00-000	Pasajes Aereos	372,177.96
5137-1-00-001	Pasajes aéreos	372,177.96
5137-2-00-000	Pasajes Terrestres	336,229.91
5137-2-00-001	Pasajes terrestres	336,229.91
5137-5-00-000	Viáticos en el Pais	804,503.37
5137-5-00-001	Alimentación	219,368.82
5137-5-00-002	Hospedaje	584,643.55
5137-5-00-005	Transporte	491.00
<b>5138-0-00-000</b>	<b>Servicios Oficiales</b>	<b>4,413,538.35</b>
5138-2-00-000	Gastos de Orden Social y Cultural	4,295,469.15
5138-2-00-002	Eventos culturales	4,295,469.15
5138-3-00-000	Congresos y Convenciones	99,112.20
5138-3-00-001	Congresos y convenciones	99,112.20
5138-5-00-000	Gastos de Representación	18,957.00
5138-5-00-004	Reuniones de Trabajo	18,957.00
<b>5139-0-00-000</b>	<b>Otros Servicios Generales</b>	<b>58,563.21</b>
5139-2-00-000	Impuestos y Derechos	25,413.20
5139-2-00-001	Impuestos y derechos	25,413.20
5139-9-00-000	Otros Servicios Generales	33,150.01
5139-9-00-001	Cuotas y Suscripciones	33,150.01
5200-0-00-000	Transf., Asignaciones, Subsidios y Otras Ayudas	402,013.56
5240-0-00-000	Ayudas Sociales	402,013.56
<b>5242-0-00-000</b>	<b>Becas y Otras Ayudas para Programas de Capacitació</b>	<b>238,554.84</b>
5242-1-00-000	Becas	215,900.04
5242-2-00-000	Premios	22,654.80
<b>5243-0-00-000</b>	<b>Ayudas Sociales a Instituciones</b>	<b>163,458.72</b>
5243-1-00-000	Ayudas Sociales a Instituciones de Enseñanza	48,396.00
5243-2-00-000	Ayudas Sociales a Actividades Cientificas o Academ	115,062.72
<b>5300-0-00-000</b>	<b>Participaciones y Aportaciones</b>	<b>7,518,346.69</b>
5330-0-00-000	Convenios	7,518,346.69
5500-0-00-000	Otros Gastos y Perdidas Extraordinarias	1,453,025.53

Bajo protesta de decir la verdad declaramos que los Estados Financieros y sus Notas son razonablemente correctos y responsabilidad del emisor.

  
 Dra. Lisbeily Domínguez Ruvalcaba  
 Directora General

  
 M.A.R.H. Paola Guadalupe Leyva García  
 Jefa del Departamento Administrativo

**Cuenta Pública**  
**Notas a los Estados Financieros**  
**Del 1 de Enero al 31 de Diciembre de 2018**

(Pesos)

Ente Público: INSTITUTO DE INNOVACIÓN Y COMPETITIVIDAD

Poder Ejecutivo: PARAESTATALES

5510-0-00-000	Estim, Deprec, Deterioros, Obsolescencias y Amort	1,183,701.08
<b>5515-0-00-000</b>	<b>Depreciación de Bienes Muebles</b>	<b>1,182,280.48</b>
5515-0-51-000	Mobiliario y Equipo de Administración	234,843.93
5515-1-51-112	Muebles de Oficina y Estantería	26,449.60
5515-2-51-212	Muebles, Excepto Oficina y Estantería	2,868.30
5515-3-51-512	Equipos de Computo y Tecnologías de la Información	205,526.03
5515-0-52-000	Mobiliario y Equipo Educativo y Recreativo	305,121.12
5515-1-52-112	Equipos y Aparatos Audiovisuales	295,125.24
5515-3-52-312	Cameras Fotograficas y de Video	9,995.88
5515-0-54-000	Vehículos y Equipo de Transporte	610,481.32
5515-1-54-112	Automoviles y Camiones	513,304.60
5515-2-54-212	Carrocería y Remolques	97,176.72
5515-0-56-000	Maquinaria, Otros Equipos y Herramientas	31,834.11
5515-5-56-512	Equipo de Comunicación y Telecomunicación	28,692.36
5515-6-56-612	Equipo de Gener. Electrica, Aparatos y Acc Electr	2,997.61
5515-7-56-712	Herramientas, Maquinas-Herramientas	144.14
<b>5517-0-00-000</b>	<b>Amortizacion de Activos Intangibles</b>	<b>1,420.60</b>
5517-0-59-000	Activos Intangibles	1,420.60
5517-0-59-112	Software	170.04
5517-1-59-712	Licencias Informáticas	455.44
5517-3-59-412	Derechos	795.12
5590-0-00-000	Otros Gastos	269,324.45
<b>5599-0-00-000</b>	<b>Otros Gastos Varios</b>	<b>269,324.45</b>
5599-0-00-001	Diferencias a Cargo	273.42
5599-0-00-002	No Deducibles	269,051.03

**I. Notas al Estado de Variación en la Hacienda Pública**


**Hacienda Pública/Patrimonio Generado de Ejercicios Anteriores**

**Resultado de Ejercicios Anteriores y Remanentes no Ejercidos**

El saldo de esta cuenta representa la diferencia entre los ingresos y los gastos acumulados de ejercicios anteriores así como de los rendimientos del fondo de inversión

Bajo protesta de decir la verdad declaramos que los Estados Financieros y sus Notas son razonablemente correctos y responsabilidad del emisor.

  
 Dra. Lisbeily Domínguez Ruvalcaba  
 Directora General

  
 M.A.R.H. Paola Guadalupe Leyva García  
 Jefa del Departamento Administrativo

**Cuenta Pública**  
**Notas a los Estados Financieros**  
**Del 1 de Enero al 31 de Diciembre de 2018**  
(Pesos)

Ente Público: INSTITUTO DE INNOVACIÓN Y COMPETITIVIDAD

Poder Ejecutivo: PARAESTATALES

pendientes de ejercer:

3000-0-00-000	Hacienda Publica / Patrimonio	11,512,871.32
3200-0-00-000	Hacienda Publica / Patrimonio Generado	11,512,871.32
3220-0-00-000	Resultado de Ejercicios Anteriores	11,706,606.95
3220-0-00-001	REA 2013	1,437,397.48
3220-0-00-002	REA 2014	5,223,059.56
3220-0-00-003	Remanentes No Ejercidos	1,109,287.13
3220-0-00-004	REA 2015	-3,226,825.32
3220-0-00-005	REA 2016	-679,558.50
3220-0-00-006	REA 2017	7,843,246.60
3230-0-00-000	Revaluos	-193,735.63
3232-0-00-000	Revaluo de Bienes Muebles	-193,735.63

**Hacienda Pública/Patrimonio Generado del Ejercicio**

El saldo de esta cuenta representa la diferencia entre los ingresos y los gastos acumulados consolidados del ejercicio:


3220-0-00-006	REA 2017	7,843,246.60
---------------	----------	--------------


**I. Notas al Estado de Flujos de Efectivo**

**Origen**

El saldo de este rubro está integrado de los ingresos recaudados del subsidio estatal y los convenios federales, así como de los rendimientos del fondo de inversión y los

Bajo protesta de decir la verdad declaramos que los Estados Financieros y sus Notas son razonablemente correctos y responsabilidad del emisor.

  
Dra. Lisbeily Domínguez Ruvalcaba  
Directora General

  
M.A.R.H. Paola Guadalupe Leyva García  
Jefa del Departamento Administrativo



**Cuenta Pública**  
**Notas a los Estados Financieros**  
**Del 1 de Enero al 31 de Diciembre de 2018**  
**(Pesos)**

**Ente Público:** INSTITUTO DE INNOVACIÓN Y COMPETITIVIDAD

**Poder Ejecutivo:** PARAESTATALES

intereses de las cuentas bancarias:

Aprovechamientos de Tipo Corriente	▾	-119,000
Participaciones y Aportaciones	▾	24,270,344
Transferencias, Asignaciones y Subsidios y Otras Ayudas	▾	6,406,710
Otros Orígenes de Operación	▾	19,504

**Aplicación**


Pagos hechos por:


Servicios Personales	▾	5,978,385
Materiales y Suministros	▾	879,758
Servicios Generales	▾	12,729,042
Ayudas Sociales	▾	402,014
Convenios	▾	7,518,347
Otras Aplicaciones de Operación	▾	1,453,026

**II. Conciliación entre los ingresos presupuestarios y contables, así como entre los egresos presupuestarios y los gastos contables**

**a. Ingresos:**

Bajo protesta de decir la verdad declaramos que los Estados Financieros y sus Notas son razonablemente correctos y responsabilidad del emisor.

  
Dra. Lisbeily Domínguez Ruvalcaba  
Directora General

  
M.A.R.H. Paola Guadalupe Leyva García  
Jefa del Departamento Administrativo

**Cuenta Pública**  
**Notas a los Estados Financieros**  
 Del 1 de Enero al 31 de Diciembre de 2018  
 (Pesos)


Ente Público: INSTITUTO DE INNOVACIÓN Y COMPETITIVIDAD


Poder Ejecutivo: PARAESTATALES

Rubro de Ingresos	Ingreso					Diferencia (6= 5 - 1)
	Estimado	Ampliaciones y Reducciones	Modificado	Devengado	Recaudado	
	(1)	(2)	(3= 1+ 2)	(4)	(5)	
Impuestos	0	0	0	0	0	0
Quotas y Aportaciones de Seguridad Social	0	0	0	0	0	0
Contribuciones de Mejoras	0	0	0	0	0	0
Derechos	0	0	0	0	0	0
Productos	0	0	0	0	0	0
Corriente	0	0	0	0	0	0
Capital	0	0	0	0	0	0
Aprovechamientos	0	0	0	0	0	0
Corriente	0	0	0	0	0	0
Capital	0	0	0	0	0	0
Ingresos por Ventas de Bienes y Servicios	0	0	0	0	0	0
Participaciones y Aportaciones	0	39,488,963	39,488,963	39,488,963	39,488,963	39,488,963
Transferencias, Asignaciones, Subsidios y Otras Ayudas	6,674,172	6,611,178	13,285,350	13,285,350	13,285,350	6,611,178
Ingresos Derivados de Financiamientos	0	0	0	0	0	0
<b>Total</b>	<b>6,674,172</b>	<b>46,098,141</b>	<b>52,772,313</b>	<b>52,772,313</b>	<b>52,772,313</b>	<b>46,098,141</b>
				Ingresos excedentes *		

b. **Egresos**

Bajo protesta de decir la verdad declaramos que los Estados Financieros y sus Notas son razonablemente correctos y responsabilidad del emisor.

  
 Dra. Lisbeily Domínguez Ruvalcaba  
 Directora General

  
 M.A.R.H. Paola Guadalupe Leyva García  
 Jefa del Departamento Administrativo

**Cuenta Pública**  
**Notas a los Estados Financieros**  
 Del 1 de Enero al 31 de Diciembre de 2018  
 (Pesos)

Ente Público: INSTITUTO DE INNOVACIÓN Y COMPETITIVIDAD

Poder Ejecutivo: PARAESTATALES


Concepto	Egresos					Subejercicio 6 = ( 3 - 4 )
	Aprobado	Ampliaciones/ (Reducciones)	Modificado	Devengado	Pagado	
	1	2	3 = (1 + 2)	4	5	
Instituto de Innovación y Competitividad	8,674,172	46,098,141	52,772,313	40,361,190	28,960,571	12,411,123
<b>Total del Gasto</b>	<b>8,674,172</b>	<b>46,098,141</b>	<b>52,772,313</b>	<b>40,361,190</b>	<b>28,960,571</b>	<b>12,411,123</b>


a. **NOTAS DE MEMORIA (CUENTAS DE ORDEN)**

Este organismo no maneja cuentas de orden dentro de sus registros contables por lo tanto estas notas a los estados financieros no puede presentar información sobre estas.

**c) NOTAS DE GESTIÓN ADMINISTRATIVA**

Bajo protesta de decir la verdad declaramos que los Estados Financieros y sus Notas son razonablemente correctos y responsabilidad del emisor.

  
 Dra. Lisbeily Domínguez Ruvalcaba  
 Directora General

  
 M.A.R.H. Paola Guadalupe Leyva García  
 Jefa del Departamento Administrativo

**Cuenta Pública**  
**Notas a los Estados Financieros**  
**Del 1 de Enero al 31 de Diciembre de 2018**  
**(Pesos)**

Ente Público: INSTITUTO DE INNOVACIÓN Y COMPETITIVIDAD

Poder Ejecutivo: PARAESTATALES

**INTRODUCCIÓN**


Los Estados Financieros de los entes públicos, proveen de información financiera a los principales usuarios de la misma, al Congreso y a los ciudadanos.

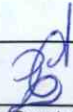
El objetivo del presente documento es la revelación del contexto y de los aspectos económicos-financieros más relevantes que influyeron en las decisiones del período, y que deberán ser considerados en la elaboración de los estados financieros para la mayor comprensión de los mismos y sus particularidades.

Los estados financieros de la entidad son el Estado de Situación Financiera Consolidado, Estado de Resultados Consolidado, Estado de Flujos de Efectivo Consolidado y el Estado de Variación de la Hacienda Pública, de acuerdo a lo establecido en la Normatividad Contable y Financiera del Estado. Para este ejercicio se incluye el Estado Analítico del Activo Consolidado y el Estado Analítico de la Deuda y Otros Pasivos Consolidado, de acuerdo al requerimiento establecido en el Manual de Contabilidad Gubernamental de la CONAC.

**PANORAMA ECONÓMICO Y FINANCIERO**

Bajo protesta de decir la verdad declaramos que los Estados Financieros y sus Notas son razonablemente correctos y responsabilidad del emisor.

  
Dra. Lisbeily Domínguez Ruvalcaba  
Directora General

  
M.A.R.H. Paola Guadalupe Leyva García  
Jefa del Departamento Administrativo

**Cuenta Pública**  
**Notas a los Estados Financieros**  
**Del 1 de Enero al 31 de Diciembre de 2018**  
**(Pesos)**

**Ente Público:** INSTITUTO DE INNOVACIÓN Y COMPETITIVIDAD

**Poder Ejecutivo:** PARAESTATALES

El Instituto de Innovación y Competitividad inicia 2018 con un presupuesto de 6'674,171.78. Ahora bien, posterior a este presupuesto, se otorgaron mediante convenios federales recursos por la cantidad de 46'098,141.15, sumando estos dos conceptos nuestro presupuesto total a ejercer.

**AUTORIZACION E HISTORIA**

**a) Fecha de creación del ente.**

En 2007 se emite decreto No. 12/07 I P.O. y para efectos fiscales se registra ante la Secretaría de Hacienda y Crédito Público con fecha 05 Octubre de 2008.


Con fecha 15 de noviembre de 2014 se publica el DECRETO No. 464/2014 II P.O. en la cual se expide la Ley de Impulso al Conocimiento, Competitividad e Innovación Tecnológica para el Desarrollo del Estado de Chihuahua mediante la cual se crea el Instituto de Innovación y Competitividad y deja de existir el Consejo Estatal de Ciencia, Tecnología e Innovación de Chihuahua


**b) Principales cambios en su estructura.**

La estructura está basada en el DECRETO 12/07 I P.O y en los últimos años no ha habido cambios importantes.

Sin embargo para el ejercicio 2017 se espera la validación y aprobación por parte del órgano fiscalizador del reglamento interior así como la propuesta para el manual de operaciones.

Bajo protesta de decir la verdad declaramos que los Estados Financieros y sus Notas son razonablemente correctos y responsabilidad del emisor.

  
Dra. Lisbeily Domínguez Ruvalcaba  
Directora General

  
M.A.R.H. Paola Guadalupe Leyva García  
Jefa del Departamento Administrativo

Cuenta Pública  
Notas a los Estados Financieros  
Del 1 de Enero al 31 de Diciembre de 2018  
(Pesos)

Ente Público: INSTITUTO DE INNOVACIÓN Y COMPETITIVIDAD

Poder Ejecutivo: PARAESTATALES

**ORGANIZACIÓN Y OBJETO SOCIAL**

**a) Objeto social.**

Administración Pública Estatal

**b) Principal actividad.**

Coordinar el desarrollo científico, tecnológico y la innovación de la Entidad.

**c) Ejercicio fiscal.**


2018 (Enero a Diciembre)


**d) Régimen jurídico.**

El Instituto de Innovación y Competitividad es un Organismo Público Descentralizado, con personalidad jurídica y patrimonio propios, con domicilio en la Ciudad de Chihuahua, Chih., en Av. Cuauhtémoc número 1800 interior 3, Colonia Cuauhtémoc, C.P. 31020.

**e) Consideraciones fiscales del ente:**

Bajo protesta de decir la verdad declaramos que los Estados Financieros y sus Notas son razonablemente correctos y responsabilidad del emisor.

  
Dra. Lisbeily Domínguez Ruvalcaba  
Directora General

  
M.A.R.H. Paola Guadalupe Leyva García  
Jefa del Departamento Administrativo

**Cuenta Pública**  
**Notas a los Estados Financieros**  
**Del 1 de Enero al 31 de Diciembre de 2018**  
**(Pesos)**

**Ente Público:** INSTITUTO DE INNOVACIÓN Y COMPETITIVIDAD

**Poder Ejecutivo:** PARAESTATALES

El Régimen en el que tributa el organismo es el de Personas Morales con Fines No Lucrativos, teniendo entre otras las siguientes obligaciones:

- Declaración y pago provisional mensual de retenciones de ISR por sueldos y salarios.
- Declaración y pago provisional mensual de retenciones de ISR por asimilados a salarios.
- Declaración y pago provisional mensual de retenciones de ISR por servicios profesionales.
- Declaración anual de ISR sobre sueldos y salarios, asimilados a salarios y los pagos y retenciones de servicios profesionales.

**f) Estructura organizacional básica.**



Bajo protesta de decir la verdad declaramos que los Estados Financieros y sus Notas son razonablemente correctos y responsabilidad del emisor.

Dra. Lisbeily Domínguez Ruvalcaba  
Directora General

M.A.R.H. Paola Guadalupe Leyva García  
Jefa del Departamento Administrativo

**Cuenta Pública**  
**Notas a los Estados Financieros**  
**Del 1 de Enero al 31 de Diciembre de 2018**  
**(Pesos)**

Ente Público: INSTITUTO DE INNOVACIÓN Y COMPETITIVIDAD

Poder Ejecutivo: PARAESTATALES

**g) Fideicomisos, mandatos y análogos de los cuales es fideicomitente o fiduciario.**

A la fecha el organismo no maneja fideicomisos, mandatos y análogos.

***BASES DE PREPARACION DE LOS ESTADOS FINANCIEROS***

Los Estados Financieros y sus Notas fueron elaborados de acuerdo a la normatividad emitida por el Consejo Nacional de Armonización Contable (CONAC) y las disposiciones legales establecidas en la Ley General de Contabilidad Gubernamental, con el fin de lograr la adecuada armonización de la Contabilidad Gubernamental.

La presente información Financiera presentada fue elaborada en un Sistema de Contabilidad tradicional, el cual fue adecuado con el nuevo Plan de Cuentas, para dar cumplimiento a lo establecido por la Ley General de Contabilidad Gubernamental, en tanto se adecúa el nuevo Sistema Integral de Contabilidad que se encuentra en proceso de implementación.

***POLITICAS DE CONTABILIDAD SIGNIFICATIVAS***

No se realizan actualizaciones del activo, pasivo o patrimonio, no se tiene inventario sujeto a valuación, todas las actividades que se realizan son en moneda nacional, tampoco se hacen reservas ni provisiones.

Las políticas contables de depreciación del activo fijo a las cuales se sujeta el organismo en cuestión son las que marca la Ley.

***REPORTE ANALÍTICO DEL ACTIVO***

La aplicación de la depreciación de los Activos se lleva a cabo conforme a los porcentajes que marca la LISR vigente.


***FIDEICOMISO, MANDATOS Y ANALOGOS.***


A la fecha el organismo no maneja fideicomisos, mandatos y análogos.

***INFORMACION SOBRE LA DEUDA Y EL REPORTE ANALITICO DE LA DEUDA.***

A la fecha el organismo no cuenta con Deuda.

Bajo protesta de decir la verdad declaramos que los Estados Financieros y sus Notas son razonablemente correctos y responsabilidad del emisor.

  
Dra. Lisbeily Domínguez Ruvalcaba  
Directora General

  
M.A.R.H. Paola Guadalupe Leyva García  
Jefa del Departamento Administrativo



**Cuenta Pública**  
**Notas a los Estados Financieros**  
**Del 1 de Enero al 31 de Diciembre de 2018**  
**(Pesos)**

Ente Público: INSTITUTO DE INNOVACIÓN Y COMPETITIVIDAD

Poder Ejecutivo: PARAESTATALES


**EVENTOS POSTERIORES AL CIERRE**


No se tienen en este periodo

**RESPONSABILIDAD SOBRE LA PRESENTACIÓN RAZONABLE DE LOS ESTADOS FINANCIERA.**

Los funcionarios que rubrican los presentes Estados financieros declaran "Bajo protesta de decir verdad declaramos que los Estados Financieros y sus Notas, son razonablemente correctos y son responsabilidad del emisor".

Bajo protesta de decir la verdad declaramos que los Estados Financieros y sus Notas son razonablemente correctos y responsabilidad del emisor.

  
\_\_\_\_\_  
Dra. Lisbeily Domínguez Ruvalcaba  
Directora General

  
\_\_\_\_\_  
M.A.R.H. Paola Guadalupe Leyva García  
Jefa del Departamento Administrativo

**Cuenta Pública**  
**Informe Analítico de Obligaciones Diferentes de Financiamientos - LDF**  
**Del 1 de Enero al 31 de Diciembre de 2018**  
**(Pesos)**


**Ente Público:** INSTITUTO DE INNOVACIÓN Y COMPETITIVIDAD

**Poder Ejecutivo:** PARAESTATALES

Denominación de las Obligaciones Diferentes de Financiamiento	Fecha del Contrato	Fecha de Inicio de operación del proyecto	Fecha de Vencimiento	Monto de la Inversión Pactado	Plazo Pactado	Monto Promedio mensual del pago de la contraprestación	Monto Promedio mensual del pago de la contraprestación correspondiente al pago de la inversión	Monto pagado de la inversión al 31 de Diciembre del 2018	Saldo pendiente por pagar de la inversión del 31 de Diciembre del 2018	Monto pagado de la inversión actualizado al 31 de Diciembre del 2018
NO APLICA	0	0	0	0	0	0	0	0	0	0

Bajo protesta de decir la verdad declaramos que los Estados Financieros y sus Notas son razonablemente correctos y responsabilidad del emisor.

  
 Dra. Lisbeily Domínguez Ruvalcaba  
 Directora General

  
 M.A.R.H. Paola Guadalupe Leyva García  
 Jefa del Departamento Administrativo


**Cuenta Pública**  
**Informe Analítico de la Deuda Pública y Otros Pasivos - LDF**  
 Del 1 de Enero al 31 de Diciembre de 2018  
 (Pesos)


Ente Público: INSTITUTO DE INNOVACIÓN Y COMPETITIVIDAD

Poder Ejecutivo: PARAESTATALES

Concepto	Saldo al 31 de Diciembre de 2017	Disposiciones del Período	Amortizaciones del Período	Revaluaciones, Reclasificaciones y Otros Ajustes	Saldo Final del Período	Pago de Intereses del Período	Pago de Comisiones y Demas Costos Asociados durante el Período
Deuda Pública	0	0	0	0	0	0	0
Corto Plazo	0	0	0	0	0	0	0
Instituciones de Crédito	0	0	0	0	0	0	0
Títulos y Valores	0	0	0	0	0	0	0
Arrendamientos Financieros	0	0	0	0	0	0	0
Largo Plazo	0	0	0	0	0	0	0
Instituciones de Crédito	0	0	0	0	0	0	0
Títulos y Valores	0	0	0	0	0	0	0
Arrendamientos Financieros	0	0	0	0	0	0	0
Otros Pasivos	2,565,984	0	0	0	1,425,094	0	0
<b>Total de la Deuda Pública y Otros Pasivos</b>	<b>2,565,984</b>	<b>0</b>	<b>0</b>	<b>0</b>	<b>1,425,094</b>	<b>0</b>	<b>0</b>
Deuda Contingente	0	0	0	0	0	0	0
Valor de Instrumentos de Bono Cupón Cero	0	0	0	0	0	0	0
Obligaciones a Corto Plazo	0	0	0	0	0	0	0

Bajo protesta de decir la verdad declaramos que los Estados Financieros y sus Notas son razonablemente correctos y responsabilidad del emisor.

  
 Dra. Lisbelly Domínguez Ruvalcaba  
 Directora General

  
 M.A.R.H. Paola Guadalupe Leyva García  
 Jefa del Departamento Administrativo

**Cuenta Pública**  
**Estado Analítico de Ingresos**  
 Del 1 de Enero al 31 de Diciembre de 2018


(Pesos)


Ente Público: INSTITUTO DE INNOVACIÓN Y COMPETITIVIDAD

Poder Ejecutivo: PARAESTATALES

Rubro de Ingresos	Estimado	Ampliaciones y Reducciones	Modificado	Devengado	Recaudado	Diferencia
<b>Impuestos</b>	0	0	0	0	0	0
Cuotas y Aportaciones de Seguridad Social	0	0	0	0	0	0
Contribuciones de Mejoras	0	0	0	0	0	0
Derechos	0	0	0	0	0	0
<b>Productos</b>	0	0	0	0	0	0
Corriente	0	0	0	0	0	0
Capital	0	0	0	0	0	0
<b>Aprovechamientos</b>	0	0	0	0	0	0
Corriente	0	0	0	0	0	0
Capital	0	0	0	0	0	0
<b>Ingresos por Ventas de Bienes y Servicios</b>	0	0	0	0	0	0
Participaciones y Aportaciones	0	39,486,963	39,486,963	39,486,963	39,486,963	39,486,963
Transferencias, Asignaciones, Subsidios y Otras Ayudas	6,674,172	6,611,178	13,285,350	13,285,350	13,285,350	6,611,178
<b>Ingresos Derivados de Financiamientos</b>	0	0	0	0	0	0
<b>Total</b>	<b>6,674,172</b>	<b>46,098,141</b>	<b>52,772,313</b>	<b>52,772,313</b>	<b>52,772,313</b>	<b>46,098,141</b>
<b>Estado Analítico de Ingresos Por Fuente de Financiamiento</b>						
<b>Ingresos del Gobierno</b>						
Impuestos	0	0	0	0	0	0
Contribuciones de Mejoras	0	0	0	0	0	0
Derechos	0	0	0	0	0	0
<b>Productos</b>	0	0	0	0	0	0
Corriente	0	0	0	0	0	0
Capital	0	0	0	0	0	0
<b>Aprovechamientos</b>	0	0	0	0	0	0
Corriente	0	0	0	0	0	0
Capital	0	0	0	0	0	0
<b>Participaciones y Aportaciones</b>	0	39,486,963	39,486,963	39,486,963	39,486,963	39,486,963
Transferencias, Asignaciones, Subsidios y Otras Ayudas	0	0	0	0	0	0
<b>Ingresos de Organismos y Empresas</b>	<b>6,674,172</b>	<b>6,611,178</b>	<b>13,285,350</b>	<b>13,285,350</b>	<b>13,285,350</b>	<b>6,611,178</b>
Cuotas y Aportaciones de Seguridad Social	0	0	0	0	0	0
Ingresos por Ventas de Bienes y Servicios	0	0	0	0	0	0
Transferencias, Asignaciones, Subsidios y Otras Ayudas	6,674,172	6,611,178	13,285,350	13,285,350	13,285,350	6,611,178
<b>Ingresos Derivados de Financiamiento</b>	0	0	0	0	0	0
Ingresos Derivados de Financiamientos	0	0	0	0	0	0
<b>Total</b>	<b>6,674,172</b>	<b>46,098,141</b>	<b>52,772,313</b>	<b>52,772,313</b>	<b>52,772,313</b>	<b>46,098,141</b>

Bajo protesta de decir la verdad declaramos que los Estados Financieros y sus Notas son razonablemente correctos y responsabilidad del emisor.

  
 Dra. Lisbeily Domínguez Ruvalcaba  
 Directora General

  
 M.A.R.H. Paola Guadalupe Leyva García  
 Jefa del Departamento Administrativo

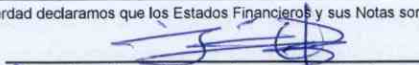
**Cuenta Pública**  
**Clasificación Administrativa**  
**Del 1 de Enero al 31 de Diciembre de 2018**  
**(Pesos)**


Ente Público: INSTITUTO DE INNOVACIÓN Y COMPETITIVIDAD

Poder Ejecutivo: PARAESTATALES

Concepto	Aprobado	Ampliaciones / (Reducciones)	Modificado	Devengado	Pagado	Subejercicio
Instituto de Innovación y Competitividad	6,674,172	46,098,141	52,772,313	40,361,190	28,960,571	12,411,123

Bajo protesta de decir la verdad declaramos que los Estados Financieros y sus Notas son razonablemente correctos y responsabilidad del emisor.

  
Dra. Lisbeily Domínguez Ruvalcaba  
Directora General

  
M.A.R.H. Paola Guadalupe Leyva García  
Jefa del Departamento Administrativo

**Cuenta Pública**  
**Clasificación por Objeto del Gasto (Capítulo y Concepto)**

Del 1 de Enero al 31 de Diciembre de 2018

(Pesos)

Ente Público: INSTITUTO DE INNOVACIÓN Y COMPETITIVIDAD


Poder Ejecutivo: PARAESTATALES

Concepto	Aprobado	Ampliaciones / (Reducciones)	Modificado	Devengado	Pagado	Subejercicio
<b>Servicios Personales</b>	<b>5,638,776</b>	<b>1,002,701</b>	<b>6,641,477</b>	<b>5,978,385</b>	<b>5,978,385</b>	<b>663,092</b>
Remuneraciones al Personal de Carácter Permanente	2,573,931	492,646	3,066,578	3,066,578	3,066,578	0
Remuneraciones al Personal de Carácter Transitorio	0	87,188	87,188	87,188	87,188	0
Remuneraciones Adicionales y Especiales	1,711,337	100,000	1,811,337	1,687,257	1,687,257	124,080
Seguridad Social	1,003,833	100,000	1,103,833	976,940	976,940	126,893
Otras Prestaciones Sociales y Económicas	127,236	100,000	227,236	135,455	135,455	91,781
Previsiones	200,338	100,000	300,338	0	0	300,338
Pago de Estimulos a Servidores Públicos	22,100	22,867	44,967	24,967	24,967	20,000
<b>Materiales y Suministros</b>	<b>276,637</b>	<b>1,133,919</b>	<b>1,410,557</b>	<b>939,758</b>	<b>879,758</b>	<b>470,798</b>
Materiales de Administración, Emisión de Documentos y Artículos Oficiales	108,265	367,410	475,675	319,817	319,817	155,859
Alimentos y Utensilios	37,498	548,772	586,269	283,296	283,296	302,973
Materias Primas y Materiales de Producción y Comercialización	0	0	0	0	0	0
Materiales y Artículos de Construcción y de Reparación	0	0	0	0	0	0
Productos Químicos, Farmacéuticos y de Laboratorio	0	0	0	0	0	0
Combustibles, Lubricantes y Aditivos	113,596	80,826	194,422	174,422	174,422	20,000
Vestuario, Blancos, Prendas de Protección y Artículos Deportivos	13,602	100,444	114,046	144,047	94,047	-30,000
Materiales y Suministros Para Seguridad	0	0	0	0	0	0
Herramientas, Refacciones y Accesorios Menores	3,676	36,468	40,144	18,176	8,176	21,968
<b>Servicios Generales</b>	<b>678,759</b>	<b>16,896,554</b>	<b>17,575,312</b>	<b>13,348,366</b>	<b>12,998,366</b>	<b>4,226,946</b>
Servicios Básicos	85,045	259,316	344,361	101,213	61,213	243,148
Servicios de Arrendamiento	42,644	1,493,492	1,536,136	773,678	943,003	762,458
Servicios Profesionales, Científicos, Técnicos y Otros Servicios	55,144	5,891,337	5,946,481	5,394,248	5,384,248	552,233
Servicios Financieros, Bancarios y Comerciales	44,115	356,295	400,410	322,324	122,324	78,086
Servicios de Instalación, Reparación, Mantenimiento y Conservación	22,057	440,941	462,998	219,322	219,322	243,677
Servicios de Comunicación Social y Publicidad.	0	13,920	13,920	13,920	13,920	0
Servicios de Traslado y Viáticos	407,696	1,105,216	1,512,911	1,512,911	1,512,911	0
Servicios Oficiales	22,058	4,960,501	4,982,558	4,413,538	4,413,538	569,020
Otros Servicios Generales	0	2,375,537	2,375,537	597,212	327,888	1,778,324
<b>Transferencias, Asignaciones, Subsidios y Otras Ayudas</b>	<b>80,000</b>	<b>622,014</b>	<b>702,014</b>	<b>402,014</b>	<b>402,014</b>	<b>300,000</b>
Transferencias Internas y Asignaciones al Sector Público	0	0	0	0	0	0
Transferencias al Resto del Sector Público	0	0	0	0	0	0
Subsidios y Subvenciones	0	0	0	0	0	0
Ayudas Sociales	80,000	622,014	702,014	402,014	402,014	300,000
Pensiones y Jubilaciones	0	0	0	0	0	0
Transferencias a Fideicomisos, Mandatos y Otros Análogos	0	0	0	0	0	0
Transferencias a la Seguridad Social	0	0	0	0	0	0
Donativos	0	0	0	0	0	0
Transferencias al Exterior	0	0	0	0	0	0
<b>Bienes Muebles, Inmuebles e Intangibles</b>	<b>0</b>	<b>1,183,701</b>	<b>1,183,701</b>	<b>1,183,701</b>	<b>1,183,701</b>	<b>0</b>
Mobiliario y Equipo de Administración	0	234,844	234,844	234,844	234,844	0
Mobiliario y Equipo Educativo y Recreativo	0	305,121	305,121	305,121	305,121	0
Equipo e Instrumental Médico y de Laboratorio	0	0	0	0	0	0
Vehículos y Equipo de Transporte	0	610,481	610,481	610,481	610,481	0
Equipo de Defensa y Seguridad	0	0	0	0	0	0

Bajo protesta de decir la verdad declaramos que los Estados Financieros y sus Notas son razonablemente correctos y responsabilidad del emisor.

  
Dra. Lisbelly Domínguez Ruvalcaba

Directora General

  
M.A.R.H. Paola Guadalupe Leyva García  
Jefa del Departamento Administrativo


**Cuenta Pública**  
**Clasificación por Objeto del Gasto (Capítulo y Concepto)**  
**Del 1 de Enero al 31 de Diciembre de 2018**  
**(Pesos)**


**Ente Público:** INSTITUTO DE INNOVACIÓN Y COMPETITIVIDAD

**Poder Ejecutivo:** PARAESTATALES

Concepto	Aprobado	Ampliaciones / (Reducciones)	Modificado	Devengado	Pagado	Subejercicio
Maquinaria, Otros Equipos y Herramientas	0	31,834	31,834	31,834	31,834	0
Activos Biológicos	0	0	0	0	0	0
Bienes Inmuebles	0	0	0	0	0	0
Activos Intangibles	0	1,421	1,421	1,421	1,421	0
<b>Inversión Pública</b>	<b>0</b>	<b>0</b>	<b>0</b>	<b>0</b>	<b>0</b>	<b>0</b>
Obra Pública en Bienes de Dominio Público	0	0	0	0	0	0
Obra Pública en Bienes Propios	0	0	0	0	0	0
Proyectos Productivos y Acciones de Fomento	0	0	0	0	0	0
<b>Inversiones Financieras y Otras Provisiones</b>	<b>0</b>	<b>0</b>	<b>0</b>	<b>0</b>	<b>0</b>	<b>0</b>
Inversiones Para el Fomento de Actividades Productivas.	0	0	0	0	0	0
Acciones y Participaciones de Capital	0	0	0	0	0	0
Compra de Títulos y Valores	0	0	0	0	0	0
Concesión de Préstamos	0	0	0	0	0	0
Inversiones en Fideicomisos, Mandatos y Otros Análogos	0	0	0	0	0	0
Otras Inversiones Financieras	0	0	0	0	0	0
Provisiones para Contingencias y Otras Erogaciones Especiales	0	0	0	0	0	0
<b>Participaciones y Aportaciones</b>	<b>0</b>	<b>25,259,252</b>	<b>25,259,252</b>	<b>18,508,966</b>	<b>7,518,347</b>	<b>6,750,286</b>
Participaciones	0	0	0	0	0	0
Aportaciones	0	0	0	0	0	0
Convenios	0	25,259,252	25,259,252	18,508,966	7,518,347	6,750,286
<b>Deuda Pública</b>	<b>0</b>	<b>0</b>	<b>0</b>	<b>0</b>	<b>0</b>	<b>0</b>
Amortización de la Deuda Pública	0	0	0	0	0	0
Intereses de la Deuda Pública	0	0	0	0	0	0
Comisiones de la Deuda Pública	0	0	0	0	0	0
Gastos de la Deuda Pública	0	0	0	0	0	0
Costo por Coberturas	0	0	0	0	0	0
Apoyos Financieros	0	0	0	0	0	0
Adeudos de Ejercicios Fiscales Anteriores (Adefas)	0	0	0	0	0	0
<b>Total del Gasto</b>	<b>6,674,172</b>	<b>46,098,141</b>	<b>52,772,313</b>	<b>40,361,190</b>	<b>28,960,571</b>	<b>12,411,123</b>

Bajo protesta de decir la verdad declaramos que los Estados Financieros y sus Notas son razonablemente correctos y responsabilidad del emisor.

  
 Dra. Lisbelly Domínguez Ruvalcaba  
 Directora General

  
 M.A.R.H. Paola Guadalupe Leyva García  
 Jefa del Departamento Administrativo


**Cuenta Pública**  
**Clasificación Económica (por Tipo de Gasto)**  
**Del 1 de Enero al 31 de Diciembre de 2018**  
**(Pesos)**

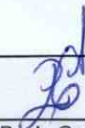
Ente Público: INSTITUTO DE INNOVACIÓN Y COMPETITIVIDAD

Poder Ejecutivo: PARAESTATALES

Concepto	Aprobado	Ampliaciones / (Reducciones)	Modificado	Devengado	Pagado	Subejercicio
Gasto Corriente	6,674,172	46,098,141	52,772,313	40,361,190	28,960,571	12,411,123
Gasto de Capital	0	0	0	0	0	0
Amortización de la Deuda y Disminución de Pasivos	0	0	0	0	0	0
Pensiones y Jubilaciones	0	0	0	0	0	0
Participaciones	0	0	0	0	0	0
<b>Total del Gasto</b>	<b>6,674,172</b>	<b>46,098,141</b>	<b>52,772,313</b>	<b>40,361,190</b>	<b>28,960,571</b>	<b>12,411,123</b>

Bajo protesta de decir la verdad declaramos que los Estados Financieros y sus Notas son razonablemente correctos y responsabilidad del emisor.

  
 Dra. Lisbeily Domínguez Ruvalcaba  
 Directora General

  
 M.A.R.H. Paola Guadalupe Leyva García  
 Jefa del Departamento Administrativo



**Cuenta Pública**  
**Clasificación Funcional (Finalidad y Función)**  
**Del 1 de Enero al 31 de Diciembre de 2018**  
**(Pesos)**

**Ente Público:** INSTITUTO DE INNOVACIÓN Y COMPETITIVIDAD


**Poder Ejecutivo:** PARAESTATALES

Concepto	Aprobado	Ampliaciones / (Reducciones)	Modificado	Devengado	Pagado	Subejercicio
<b>Gobierno</b>	0	0	0	0	0	0
Legislación	0	0	0	0	0	0
Justicia	0	0	0	0	0	0
Coordinación de la Política de Gobierno	0	0	0	0	0	0
Relaciones Exteriores	0	0	0	0	0	0
Asuntos Financieros y Hacendarios	0	0	0	0	0	0
Seguridad Nacional	0	0	0	0	0	0
Asuntos de Orden Público y de Seguridad Interior	0	0	0	0	0	0
Otros Servicios Generales	0	0	0	0	0	0
<b>Desarrollo Social</b>	0	0	0	0	0	0
Protección Ambiental	0	0	0	0	0	0
Vivienda y Servicios a la Comunidad	0	0	0	0	0	0
Salud	0	0	0	0	0	0
Recreación, Cultura y Otras Manifestaciones Sociales	0	0	0	0	0	0
Educación	0	0	0	0	0	0
Protección Social	0	0	0	0	0	0
Otros Asuntos Sociales	0	0	0	0	0	0
<b>Desarrollo Económico</b>	6,674,172	46,098,141	52,772,313	40,361,190	28,960,571	12,411,123
Asuntos Económicos, Comerciales y Laborales en General	0	0	0	0	0	0
Agropecuaria, Silvicultura, Pesca y Caza	0	0	0	0	0	0
Combustibles y Energía	0	0	0	0	0	0
Minería, Manufacturas y Construcción	0	0	0	0	0	0
Transporte	0	0	0	0	0	0
Comunicaciones	0	0	0	0	0	0
Turismo	0	0	0	0	0	0
Ciencia, Tecnología e Innovación	6,674,172	46,098,141	52,772,313	40,361,190	28,960,571	12,411,123
Otras Industrias y Otros Asuntos Económicos	0	0	0	0	0	0
<b>Otras no Clasificadas en Funciones Anteriores</b>	0	0	0	0	0	0
Transacciones de la Deuda Pública / Costo Financiero de la Deuda	0	0	0	0	0	0
Transferencias, Participaciones y Aportaciones entre Diferentes Niveles y Ordenes de Gobierno	0	0	0	0	0	0
Saneamiento del Sistema Financiero	0	0	0	0	0	0
Adeudos de Ejercicios Fiscales Anteriores	0	0	0	0	0	0
<b>Total del Gasto</b>	6,674,172	46,098,141	52,772,313	40,361,190	28,960,571	12,411,123

Bajo protesta de decir la verdad declaramos que los Estados Financieros y sus Notas son razonablemente correctos y responsabilidad del emisor.

  
 Dra. Lisbelly Domínguez Ruvalcaba

Directora General

  
 M.A.R.H. Paola Guadalupe Leyva García  
 Jefa del Departamento Administrativo


**Cuenta Pública**  
**Endeudamiento Neto**  
Del 1 de Enero al 31 de Diciembre de 2018  
(Pesos)


Ente Público: INSTITUTO DE INNOVACIÓN Y COMPETITIVIDAD

Poder Ejecutivo: PARAESTATALES

Identificación de Crédito o Instrumento	Colocación	Amortización	Endeudamiento Neto
NO APLICA. ESTE ORGANISMO NO TIENE ENDEUDAMIENTO.	0	0	0

Bajo protesta de decir la verdad declaramos que los Estados Financieros y sus Notas son razonablemente correctos y responsabilidad del emisor.

  
\_\_\_\_\_  
Dra. Lisbeily Domínguez Ruvalcaba  
Directora General

  
\_\_\_\_\_  
M.A.R.H. Paola Guadalupe Leyva García  
Jefa del Departamento Administrativo


**Cuenta Pública**  
**Intereses de la Deuda**  
**Del 1 de Enero al 31 de Diciembre de 2018**  
**(Pesos)**


**Ente Público:** INSTITUTO DE INNOVACIÓN Y COMPETITIVIDAD

**Poder Ejecutivo:** PARAESTATALES

Identificación de Crédito o Instrumento	Devengado	Pagado
NO APLICA. ESTE ORGANISMO NO CUENTA CON DEUDA PUBLICA	0	0

Bajo protesta de decir la verdad declaramos que los Estados Financieros y sus Notas son razonablemente correctos y responsabilidad del emisor.

  
\_\_\_\_\_  
Dra. Lisbeily Domínguez Ruvalcaba  
Directora General

  
\_\_\_\_\_  
M.A.R.H. Paola Guadalupe Leyva García  
Jefa del Departamento Administrativo


**Cuenta Pública**  
**Indicadores de Postura Fiscal**  
 Del 1 de Enero al 31 de Diciembre de 2018  
 (Pesos)


Ente Público: INSTITUTO DE INNOVACIÓN Y COMPETITIVIDAD

Poder Ejecutivo: PARAESTATALES

Concepto	Estimado	Devengado	Pagado
<b>Ingresos Presupuestarios</b>	6,674,172	52,772,313	52,772,313
Ingresos del Gobierno de la Entidad Federativa	0	39,486,963	39,486,963
Ingresos del Sector Paraestatal	6,674,172	13,285,350	13,285,350
<b>Egresos Presupuestarios</b>	0	0	0
Egresos del Gobierno de la Entidad Federativa	0	0	0
Egresos del Sector Paraestatal	0	0	0
<b>Balance Presupuestario (Superávit o Déficit)</b>	6,674,172	52,772,313	52,772,313
Concepto	0	0	0
<b>Balance Presupuestario (Superávit o Déficit)</b>	6,674,172	52,772,313	52,772,313
Intereses, Comisiones y Gastos de la Deuda	0	0	0
<b>Balance Primario ( Superávit o Déficit)</b>	6,674,172	52,772,313	52,772,313
Concepto	0	0	0
Financiamiento	0	0	0
Amortización de la deuda	0	0	0
Endeudamiento ó desendeudamiento	0	0	0

Bajo protesta de decir la verdad declaramos que los Estados Financieros y sus Notas son razonablemente correctos y responsabilidad del emisor.

  
 Dra. Lisbeity Domínguez Ruvalcaba  
 Directora General

  
 M.A.R.H. Paola Guadalupe Leyva Garcia  
 Jefa del Departamento Administrativo


**Cuenta Pública**  
**Balance Presupuestario**  
**Del 1 de Enero al 31 de Diciembre de 2018**  
**(Pesos)**


**Ente Público:** INSTITUTO DE INNOVACIÓN Y COMPETITIVIDAD

**Poder Ejecutivo:** PARAESTATALES

Concepto	Estimado/Aprobado	Devengado	Recaudo/Pago
<b>Ingresos Totales</b>	46,161,134	28,960,571	28,960,571
Ingresos de libre disposición	6,674,172	21,442,224	21,442,224
Transferencias Federales Etiquetadas	39,486,963	7,518,347	7,518,347
Financiamiento Neto	0	0	0
<b>Egresos Presupuestarios</b>	0	0	0
Gasto no Etiquetado (sin incluir amortización de la deuda pública)	0	0	0
Gasto Etiquetado (sin incluir amortización de la deuda pública)	0	0	0
<b>Remanentes del Ejercicio Anterior</b>	0	0	0
Remanente de Ingresos de Libre Disposición Aplicados en el Periodo	0	0	0
Remanentes de Transferencias Federales Etiquetadas Aplicados en el Periodo	0	0	0
<b>Balance Presupuestario</b>	46,161,134	28,960,571	28,960,571
<b>Balance Presupuestario sin Financiamiento</b>	46,161,134	28,960,571	28,960,571
<b>Balance Presupuestario sin Financiamiento Neto y sin Remanentes del Ejercicio Anterior</b>	46,161,134	28,960,571	28,960,571
<b>Intereses, Comisiones y Gastos de la Deuda</b>	0	0	0
Intereses, Comisiones y Gastos de la Deuda con Gasto No Etiquetado	0	0	0
Intereses, Comisiones y Gastos de la Deuda con Gasto Etiquetado	0	0	0
<b>Balance Primario</b>	46,161,134	28,960,571	28,960,571
<b>Financiamiento</b>	0	0	0
Financiamiento con Fuente de Pago de Ingresos de Libre Disposición	0	0	0
Financiamiento con Fuente de Pago de Ingresos de Transferencias Federales	0	0	0
<b>Amortización de la Deuda</b>	0	0	0
Amortización de la Deuda Pública con Gasto no Etiquetado	0	0	0
Amortización de la Deuda Pública con Gasto Etiquetado	0	0	0
<b>Financiamiento Neto</b>	0	0	0
<b>Ingresos de Libre Disposición</b>	6,674,172	21,442,224	21,442,224
<b>Financiamiento Neto con Fuente de Pago de Ingresos de Libre Disposición</b>	0	0	0
Financiamiento con Fuente de Pago de Ingresos de Libre Disposición	0	0	0
Amortización de la Deuda Pública con Gasto No Etiquetado	0	0	0
<b>Gasto No Etiquetado (Sin incluir amortización de la deuda pública)</b>	0	0	0
<b>Remanentes de Ingresos de Libre Disposición aplicados en el periodo</b>	0	0	0
<b>Balance Presupuestario de Recursos Disponibles</b>	6,674,172	21,442,224	21,442,224

Bajo protesta de decir la verdad declaramos que los Estados Financieros y sus Notas son razonablemente correctos y responsabilidad del emisor.

  
 Dra. Lisbeily Domínguez Ruvalcaba  
 Directora General

  
 M.A.R.H. Paola Guadalupe Leyva García  
 Jefa del Departamento Administrativo


**Cuenta Pública**  
**Balance Presupuestario**  
 Del 1 de Enero al 31 de Diciembre de 2018  
 (Pesos)


Ente Público: INSTITUTO DE INNOVACIÓN Y COMPETITIVIDAD

Poder Ejecutivo: PARAESTATALES

Concepto	Estimado/Aprobado	Devengado	Recaudo/Pago
Balance Presupuestario de Recursos Disponibles sin Financiamiento Neto	6,674,172	21,442,224	21,442,224
Transferencias Federales Etiquetadas	39,486,963	7,518,347	7,518,347
Financiamiento Neto con Fuente de Pago de Transferencias Federales Etiquetadas	0	0	0
Financiamiento con fuente de pago de transferencias federales etiquetadas	0	0	0
Amortización de la Deuda Pública con Gasto Etiquetado	0	0	0
Gasto Etiquetado (Sin incluir amortización de la deuda pública)	0	0	0
Remanentes de Transferencias Federales Etiquetadas aplicados en el periodo	0	0	0
Balance Presupuestario de Recursos Etiquetados	39,486,963	7,518,347	7,518,347
Balance Presupuestario de Recursos Etiquetados sin Financiamiento Neto	39,486,963	7,518,347	7,518,347

Bajo protesta de decir la verdad declaramos que los Estados Financieros y sus Notas son razonablemente correctos y responsabilidad del emisor.

  
 Dra. Lisbeily Domínguez Ruvalcaba  
 Directora General

  
 M.A.R.H. Paola Guadalupe Leyva García  
 Jefa del Departamento Administrativo

**Cuenta Pública**  
**Estado Analítico de Ingresos Detallado**  
**Del 1 de Enero al 31 de Diciembre de 2018**  
**(Pesos)**

Ente Público: INSTITUTO DE INNOVACIÓN Y COMPETITIVIDAD

Poder Ejecutivo: PARAESTATALES

Concepto	Estimado	Ampliaciones / (Reducciones)	Modificado	Devengado	Recaudado	Diferencia
<b>Ingresos de Libre Disposición</b>						
Impuestos	0	0	0	0	0	0
Cutoas y Aportaciones de Seguridad Social	0	0	0	0	0	0
Contribuciones de Mejores	0	0	0	0	0	0
Derechos	0	0	0	0	0	0
Productos	0	0	0	0	0	0
Aprovechamientos	0	0	0	0	0	0
Ingresos por Ventas de Bienes y Servicios	0	0	0	0	0	0
Participaciones	0	0	0	0	0	0
Fondo General de Participaciones	0	0	0	0	0	0
Fondo de Fomento Municipal	0	0	0	0	0	0
Fondo de Fiscalización y Recaudación	0	0	0	0	0	0
Fondo de Compensación	0	0	0	0	0	0
Fondo de Extracción de Hidrocarburos	0	0	0	0	0	0
Impuesto Especial Sobre Producción y Servicios	0	0	0	0	0	0
0.136% de la Reducción Federal Participable	0	0	0	0	0	0
3.17% Sobre Extracción de Petróleo	0	0	0	0	0	0
Gasolinas y Diésel	0	0	0	0	0	0
Fondo del Impuesto sobre la renta	0	0	0	0	0	0
Fondo de estabilización de los Ingresos de las Entidades Federativas	0	0	0	0	0	0
Incentivos Derivados de la Colaboración Fiscal	0	0	0	0	0	0
Tenencia o Uso de Vehículos	0	0	0	0	0	0
Fondo de Compensación ISAN	0	0	0	0	0	0
Fondo de Compensación de Repecos-Intermedios	0	0	0	0	0	0
Otros Incentivos Económicos	0	0	0	0	0	0
Transferencias	0	0	0	0	0	0
Convenios	0	0	0	0	0	0
Otros Convenios y Subsidios	0	0	0	0	0	0
Otros Ingresos de Libre Disposición	0	0	0	0	0	0
Participaciones en Ingresos Locales	0	0	0	0	0	0
Otros Ingresos de Libre Disposición	0	0	0	0	0	0
<b>Total de Ingresos de Libre Disposición</b>	<b>0</b>	<b>0</b>	<b>0</b>	<b>0</b>	<b>0</b>	<b>0</b>
<b>Ingresos Excedentes de Ingresos de Libre Disposición</b>						
<b>Transferencias Federales Etiquetadas</b>						
Aportaciones	0	0	0	0	0	0
Fondo de Aportaciones para la Nómina Educativa y Gasto Operativo	0	0	0	0	0	0
Fondo de Aportaciones para los Servicios de Salud	0	0	0	0	0	0
Fondo de Aportaciones para la Infraestructura Social	0	0	0	0	0	0
Fondo de Aportaciones para el Fortalecimiento de los Municipios y de las Demarcaciones Territoriales del DF	0	0	0	0	0	0
Fondo de Aportaciones Múltiples	0	0	0	0	0	0
Fondo de Aportaciones para la Educación Tecnológica y de Adultos	0	0	0	0	0	0
Fondo de Aportaciones para la Seguridad Pública de los Estados y del DF	0	0	0	0	0	0
Fondo de Aportaciones para el Fortalecimiento de las Entidades Federativas	0	0	0	0	0	0
Convenios	0	39,486,963	39,486,963	7,518,347	7,518,347	7,518,347
Convenios de Protección Social en Salud	0	0	0	0	0	0

Bajo protesta de decir la verdad declaramos que los Estados Financieros y sus Notas son razonablemente correctos y responsabilidad del emisor.

Dra. Lisbeily Domínguez Ruvalcaba  
Directora General

M.A.R.H. Paola Guadalupe Leyva García  
Jefa del Departamento Administrativo

**Cuenta Pública**  
**Estado Analítico de Ingresos Detallado**  
**Del 1 de Enero al 31 de Diciembre de 2018**  
**(Pesos)**


**Ente Público:** INSTITUTO DE INNOVACIÓN Y COMPETITIVIDAD

**Poder Ejecutivo:** PARAESTATALES

Concepto	Estimado	Ampliaciones / (Reducciones)	Modificado	Devengado	Recaudado	Diferencia
Convenios de Descentralización	0	0	0	0	0	0
Convenios de Reasignación	0	39,486,963	39,486,963	7,518,347	7,518,347	7,518,347
Otros Convenios y Subsidios	0	0	0	0	0	0
Fondos Distintos de Aportaciones	0	0	0	0	0	0
Fondo para Entidades Federativas y Municipios Productos de Hidrocarburos	0	0	0	0	0	0
Fondo Minero	0	0	0	0	0	0
Transferencias, Subsidios y Subvenciones	0	0	0	0	0	0
Otras Transferencias Federales Etiquetadas	0	0	0	0	0	0
Total de Transferencias Federales Etiquetadas	0	0	0	0	0	0
Ingresos Derivados de Financiamientos	0	0	0	0	0	0
Ingresos Derivados de Financiamientos	0	0	0	0	0	0
<b>Total de Ingresos</b>	<b>0</b>	<b>0</b>	<b>0</b>	<b>0</b>	<b>0</b>	<b>0</b>
<b>Datos informativos</b>	<b>0</b>	<b>0</b>	<b>0</b>	<b>0</b>	<b>0</b>	<b>0</b>
Ingresos Derivados de Financiamientos con Fuentes de Pago de Ingresos de Libre Disposición	0	0	0	0	0	0
Ingresos Derivados de Financiamientos con Fuentes de Pago de Transferencias Federales Etiquetadas	0	0	0	0	0	0
<b>Ingresos Derivados de Financiamientos</b>	<b>0</b>	<b>0</b>	<b>0</b>	<b>0</b>	<b>0</b>	<b>0</b>

Bajo protesta de decir la verdad declaramos que los Estados Financieros y sus Notas son razonablemente correctos y responsabilidad del emisor.

  
 Dra. Lisbelly Domínguez Ruvalcaba  
 Directora General

  
 M.A.R.H. Paola Guadalupe Leyva García  
 Jefa del Departamento Administrativo



**Cuenta Pública**  
**Estado Analítico del Ejercicio del Presupuesto de Egresos Detallado -**  
**LDF (Clasificación por Objeto del Gasto)**  
**Del 1 de Enero al 31 de Diciembre de 2018**


(Pesos)


Ente Público: INSTITUTO DE INNOVACIÓN Y COMPETITIVIDAD

Poder Ejecutivo: PARAESTATALES

Concepto	Aprobado	Ampliaciones/(Reducciones)	Modificado	Devengado	Pagado	Subejercicio
<b>Gasto No Etiquetado</b>	0	0	0	0	0	0
Servicios Personales	0	0	0	0	0	0
Remuneraciones al Personal de Carácter Permanente	0	0	0	0	0	0
Remuneraciones al Personal de Carácter Transitorio	0	0	0	0	0	0
Remuneraciones Adicionales y Especiales	0	0	0	0	0	0
Seguridad Social	0	0	0	0	0	0
Otras Prestaciones Sociales y Económicas	0	0	0	0	0	0
Previsiones	0	0	0	0	0	0
Pago de Estimulos a Servidores Públicos	0	0	0	0	0	0
Materiales y Suministros	0	0	0	0	0	0
Materiales de Administración, Emisión de Documentos y Artículos Oficiales	0	0	0	0	0	0
Alimentos y Utensilios	0	0	0	0	0	0
Materias Primas y Materiales de Producción y Comercialización	0	0	0	0	0	0
Materiales y Artículos de Construcción y de Reparación	0	0	0	0	0	0
Productos Químicos, Farmacéuticos y de Laboratorio	0	0	0	0	0	0
Consumibles, Lubricantes y Aditivos	0	0	0	0	0	0
Vestuario, Blancos, Prendas de Protección y Artículos Deportivos	0	0	0	0	0	0
Materiales y Suministros para Seguridad	0	0	0	0	0	0
Herramientas, Refacciones y Accesorios Menores	0	0	0	0	0	0
Servicios Generales	0	0	0	0	0	0
Servicios Básicos	0	0	0	0	0	0
Servicios de Arrendamiento	0	0	0	0	0	0
Servicios Profesionales, Científicos, Técnicos y Otros Servicios	0	0	0	0	0	0
Servicios Financieros, Bancarios y Comerciales	0	0	0	0	0	0
Servicios de Instalación, Reparación, Mantenimiento y Conservación	0	0	0	0	0	0
Servicios de Comunicación Social y Publicidad	0	0	0	0	0	0
Servicios de Traslado y Viáticos	0	0	0	0	0	0
Servicios Oficiales	0	0	0	0	0	0
Otros Servicios Generales	0	0	0	0	0	0
Transferencias, Asignaciones, Subsidios y Otras Ayudas	0	0	0	0	0	0
Transferencias Internas y Asignaciones al Sector Público	0	0	0	0	0	0
Transferencias al Resto del Sector Público	0	0	0	0	0	0
Subsidios y Subvenciones	0	0	0	0	0	0
Ayudas Sociales	0	0	0	0	0	0
Pensiones y Jubilaciones	0	0	0	0	0	0
Transferencias a Fideicomisos, Mandatos y Otros Análogos	0	0	0	0	0	0
Transferencias a la Seguridad Social	0	0	0	0	0	0
Donativos	0	0	0	0	0	0
Transferencias al exterior	0	0	0	0	0	0
Bienes Muebles, Inmuebles e Intangibles	0	0	0	0	0	0
Mobiliario y Equipo de Administración	0	0	0	0	0	0
Mobiliario y Equipo Educativo y Recreativo	0	0	0	0	0	0
Equipo e Instrumental Médico y de Laboratorio	0	0	0	0	0	0
Vehículos y Equipo de Transporte	0	0	0	0	0	0
Equipo de Defensa y Seguridad	0	0	0	0	0	0
Maquinaria, Otros Equipos y Herramientas	0	0	0	0	0	0
Activos Biológicos	0	0	0	0	0	0

Bajo protesta de decir la verdad declaro que los Estados Financieros y sus Notas son razonablemente correctos y responsabilidad del emisor.

  
 Dra. Lisbelly Domínguez Ruvalcaba  
 Directora General

  
 M.A.R.H. Paola Guadalupe Leyva García  
 Jefa del Departamento Administrativo

**Cuenta Pública**  
**Estado Analítico del Ejercicio del Presupuesto de Egresos Detallado -**  
**LDF (Clasificación por Objeto del Gasto)**  
**Del 1 de Enero al 31 de Diciembre de 2018**


(Pesos)


Ente Público: INSTITUTO DE INNOVACIÓN Y COMPETITIVIDAD

Poder Ejecutivo: PARAESTATALES

Concepto	Aprobado	Ampliaciones/(Reducciones)	Modificado	Devengado	Pagado	Subejercicio
Bienes Inmuebles	0	0	0	0	0	0
Activos Intangibles	0	0	0	0	0	0
Inversion Pública	0	0	0	0	0	0
Obra Pública en Bienes de Dominio Público	0	0	0	0	0	0
Obra Pública en Bienes Propios	0	0	0	0	0	0
Proyectos Productivos y Acciones de Fomento	0	0	0	0	0	0
Inversiones Financieras y Otras Provisiones	0	0	0	0	0	0
Inversiones para el Fomento de Actividades Productivas	0	0	0	0	0	0
Acciones y Participaciones de Capital	0	0	0	0	0	0
Compra de Títulos y Valores	0	0	0	0	0	0
Concesión de Prestamos	0	0	0	0	0	0
Inversiones en Fideicomisos, Mandatos, y otros Análogos Fideicomisos de Desastres Naturales (Informativo)	0	0	0	0	0	0
Otras Inversiones Financieras	0	0	0	0	0	0
Provisiones para Contingencias y otras Erogaciones Especiales	0	0	0	0	0	0
Participaciones y Aportaciones	0	0	0	0	0	0
Participaciones	0	0	0	0	0	0
Aportaciones	0	0	0	0	0	0
Convenios	0	0	0	0	0	0
Deuda Pública	0	0	0	0	0	0
Amortización de la Deuda Pública	0	0	0	0	0	0
Intereses de la Deuda Pública	0	0	0	0	0	0
Comisiones de la Deuda Pública	0	0	0	0	0	0
Gastos de la Deuda Pública	0	0	0	0	0	0
Costos por Coberturas	0	0	0	0	0	0
Apoyos Financieros	0	0	0	0	0	0
Adeudos de Ejercicios Fiscales Anteriores (ADEFAS)	0	0	0	0	0	0
<b>Gasto Etiquetado</b>	<b>6,674,172</b>	<b>46,098,141</b>	<b>52,772,313</b>	<b>40,361,190</b>	<b>28,960,571</b>	<b>12,411,123</b>
Servicios Personales	5,638,776	1,002,701	6,641,477	5,978,385	5,978,385	663,092
Remuneraciones al Personal de Carácter Permanente	2,573,931	492,646	3,066,578	3,066,578	3,066,578	0
Remuneraciones al Personal de Carácter Transitorio	0	87,188	87,188	87,188	87,188	0
Remuneraciones Adicionales y Especiales	1,711,337	100,000	1,811,337	1,687,257	1,687,257	124,080
Seguridad Social	1,003,833	100,000	1,103,833	976,940	976,940	126,893
Otras Prestaciones Sociales y Económicas	127,236	100,000	227,236	135,455	135,455	91,781
Previsiones	200,338	100,000	300,338	0	0	300,338
Pago de Estimulos a Servidores Públicos	22,100	22,867	44,967	24,967	24,967	20,000
Materiales y Suministros	276,637	1,133,919	1,410,557	939,758	879,758	470,798
Materiales de Administración, Emisión de Documentos y Artículos Oficiales	108,265	367,410	475,675	319,817	319,817	155,859
Alimentos y Utensilios	37,498	548,772	586,269	283,296	283,296	302,973
Materias Primas y Materiales de Producción y Comercialización	0	0	0	0	0	0
Materiales y Artículos de Construcción y de Reparación	0	0	0	0	0	0
Productos Químicos, Farmacéuticos y de Laboratorio	0	0	0	0	0	0
Consumibles, Lubricantes y Aditivos	113,596	80,826	194,422	174,422	174,422	20,000
Vestuario, Blancos, Prendas de Protección y Artículos Deportivos	13,602	100,444	114,046	144,047	94,047	-30,000
Materiales y Suministros para Seguridad	0	0	0	0	0	0
Herramientas, Refacciones y Accesorios Menores	3,676	36,468	40,144	18,176	8,176	21,968
Servicios Generales	678,759	16,896,554	17,575,312	13,348,366	12,998,366	4,226,946

Bajo protesta de decir la verdad declaramos que los Estados Financieros y sus Notas son razonablemente correctos y responsabilidad del emisor.

  
 Dra. Lisbelly Domínguez Ruvalcaba  
 Directora General

  
 M.A.R.H. Paola Guadalupe Leyva García  
 Jefa del Departamento Administrativo

**Cuenta Pública**  
**Estado Analítico del Ejercicio del Presupuesto de Egresos Detallado -**  
**LDF (Clasificación por Objeto del Gasto)**  
**Del 1 de Enero al 31 de Diciembre de 2018**


(Pesos)


Ente Público: INSTITUTO DE INNOVACIÓN Y COMPETITIVIDAD

Poder Ejecutivo: PARAESTATALES

Concepto	Aprobado	Ampliaciones/(Reducciones)	Modificado	Devengado	Pagado	Subejercicio
Servicios Básicos	85,045	259,316	344,361	101,213	61,213	243,148
Servicios de Arrendamiento	42,644	1,493,492	1,536,136	773,678	943,003	762,458
Servicios Profesionales, Científicos, Técnicos y Otros Servicios	55,144	5,891,337	5,946,481	5,394,248	5,384,248	552,233
Servicios Financieros, Bancarios y Comerciales	44,115	356,295	400,410	322,324	122,324	78,086
Servicios de Instalación, Reparación, Mantenimiento y Conservación	22,057	440,941	462,998	219,322	219,322	243,677
Servicios de Comunicación Social y Publicidad	0	13,920	13,920	13,920	13,920	0
Servicios de Traslado y Viáticos	407,696	1,105,216	1,512,911	1,512,911	1,512,911	0
Servicios Oficiales	22,058	4,960,501	4,982,558	4,413,538	4,413,538	569,020
Otros Servicios Generales	0	2,375,537	2,375,537	597,212	327,888	1,778,324
Transferencias, Asignaciones, Subsidios y Otras Ayudas	80,000	622,014	702,014	402,014	402,014	300,000
Transferencias Internas y Asignaciones al Sector Público	0	0	0	0	0	0
Transferencias al Resto del Sector Público	0	0	0	0	0	0
Subsidios y Subvenciones	0	0	0	0	0	0
Ayudas Sociales	80,000	622,014	702,014	402,014	402,014	300,000
Pensiones y Jubilaciones	0	0	0	0	0	0
Transferencias a Fideicomisos, Mandatos y Otros Análogos	0	0	0	0	0	0
Transferencias a la Seguridad Social	0	0	0	0	0	0
Donativos	0	0	0	0	0	0
Transferencias al exterior	0	0	0	0	0	0
Bienes Muebles, Inmuebles e Intangibles	0	1,183,701	1,183,701	1,183,701	1,183,701	0
Mobiliario y Equipo de Administración	0	234,844	234,844	234,844	234,844	0
Mobiliario y Equipo Educacional y Recreativo	0	305,121	305,121	305,121	305,121	0
Equipo e Instrumental Médico y de Laboratorio	0	0	0	0	0	0
Vehículos y Equipo de Transporte	0	610,481	610,481	610,481	610,481	0
Equipo de Defensa y Seguridad	0	0	0	0	0	0
Maquinaria, Otros Equipos y Herramientas	0	31,834	31,834	31,834	31,834	0
Activos Biológicos	0	0	0	0	0	0
Bienes Inmuebles	0	0	0	0	0	0
Activos Intangibles	0	1,421	1,421	1,421	1,421	0
Inversión Pública	0	0	0	0	0	0
Obra Pública en Bienes de Dominio Público	0	0	0	0	0	0
Obra Pública en Bienes Propios	0	0	0	0	0	0
Proyectos Productivos y Acciones de Fomento	0	0	0	0	0	0
Inversiones Financieras y Otras Provisiones	0	0	0	0	0	0
Inversiones para el Fomento de Actividades Productivas	0	0	0	0	0	0
Acciones y Participaciones de Capital	0	0	0	0	0	0
Compra de Títulos y Valores	0	0	0	0	0	0
Concesión de Prestamos	0	0	0	0	0	0
Inversiones en Fideicomisos, Mandatos, y otros Análogos Fideicomisos de Desastres Naturales (Informativo)	0	0	0	0	0	0
Otras Inversiones Financieras	0	0	0	0	0	0
Provisiones para Contingencias y otras Erogaciones Especiales	0	0	0	0	0	0
Participaciones y Aportaciones	0	25,259,252	25,259,252	18,508,966	7,518,347	6,750,286
Participaciones	0	0	0	0	0	0
Aportaciones	0	0	0	0	0	0
Convenios	0	25,259,252	25,259,252	18,508,966	7,518,347	6,750,286
Deuda Pública	0	0	0	0	0	0
Amortización de la Deuda Pública	0	0	0	0	0	0

Bajo protesta de decir la verdad declaramos que los Estados Financieros y sus Notas son razonablemente correctos y responsabilidad del emisor.

  
 Dra. Lisbeily Domínguez Ruvalcaba  
 Directora General

  
 M.A.R.H. Paola Guadalupe Leyva García  
 Jefa del Departamento Administrativo

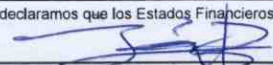
**Cuenta Pública**  
**Estado Analítico del Ejercicio del Presupuesto de Egresos Detallado -**  
**LDF (Clasificación por Objeto del Gasto)**  
**Del 1 de Enero al 31 de Diciembre de 2018**  
**(Pesos)**


**Ente Público:** INSTITUTO DE INNOVACIÓN Y COMPETITIVIDAD

**Poder Ejecutivo:** PARAESTATALES

Concepto	Aprobado	Ampliaciones/(Reducciones)	Modificado	Devengado	Pagado	Subejercicio
Intereses de la Deuda Pública	0	0	0	0	0	0
Comisiones de la Deuda Pública	0	0	0	0	0	0
Gastos de la Deuda Pública	0	0	0	0	0	0
Costos por Coberturas	0	0	0	0	0	0
Apoyos Financieros	0	0	0	0	0	0
Adeudos de Ejercicios Fiscales Anteriores (ADEFAS)	0	0	0	0	0	0
<b>Total Egresos</b>	<b>6,674,172</b>	<b>46,098,141</b>	<b>52,772,313</b>	<b>40,361,190</b>	<b>28,960,571</b>	<b>12,411,123</b>

Bajo protesta de decir la verdad declaramos que los Estados Financieros y sus Notas son razonablemente correctos y responsabilidad del emisor.

  
 Dra. Lisbeily Domínguez Ruvalcaba  
 Directora General

  
 M.A.R.H. Paola Guadalupe Leyva García  
 Jefa del Departamento Administrativo

**Cuenta Pública**  
**Estado Analítico del Ejercicio del Presupuesto de Egresos Detallado -**  
**LDF (Clasificación Administrativa)**  
**Del 1 de Enero al 31 de Diciembre de 2018**


(Pesos)


Ente Público: INSTITUTO DE INNOVACIÓN Y COMPETITIVIDAD

Poder Ejecutivo: PARAESTATALES

Concepto	Aprobado	Ampliaciones/(Reducciones)	Modificado	Devengado	Pagado	Subejercicio
Instituto de Innovación y Competitividad	6,674,172	46,098,141	52,772,313	40,361,190	28,960,571	12,411,123

Bajo protesta de decir la verdad declaramos que los Estados Financieros y sus Notas son razonablemente correctos y responsabilidad del emisor.

  
 Dra. Lisbelly Domínguez Ruvalcaba  
 Directora General

  
 M.A.R.H. Paola Guadalupe Leyva García  
 Jefa del Departamento Administrativo

**Cuenta Pública**  
**Estado Analítico del Ejercicio del Presupuesto de Egresos Detallado -**  
**LDF (Clasificación Funcional)**  
**Del 1 de Enero al 31 de Diciembre de 2018**


(Pesos)


Ente Público: INSTITUTO DE INNOVACIÓN Y COMPETITIVIDAD

Poder Ejecutivo: PARAESTATALES

Concepto	Aprobado	Ampliaciones/(Reducciones)	Modificado	Devengado	Pagado	Subejercicio
<b>Gasto No Etiquetado</b>	0	0	0	0	0	0
Gobierno	0	0	0	0	0	0
Legislación	0	0	0	0	0	0
Justicia	0	0	0	0	0	0
Coordinación de la Política de Gobierno	0	0	0	0	0	0
Relaciones Exteriores	0	0	0	0	0	0
Asuntos Financieros	0	0	0	0	0	0
Seguridad Nacional	0	0	0	0	0	0
Asuntos de Orden Público y Seguridad Interior	0	0	0	0	0	0
Otros Servicios Generales	0	0	0	0	0	0
Desarrollo Social	0	0	0	0	0	0
Protección Ambiental	0	0	0	0	0	0
Vivienda y Servicios a la Comunidad	0	0	0	0	0	0
Salud	0	0	0	0	0	0
Recreación, Cultura y Otras Manifestaciones Sociales	0	0	0	0	0	0
Educación	0	0	0	0	0	0
Protección Social	0	0	0	0	0	0
Otros Asuntos Sociales	0	0	0	0	0	0
Desarrollo Económico	0	0	0	0	0	0
Asuntos Económicos, Comerciales y Laborales en General	0	0	0	0	0	0
Agropecuaria, Silvicultura, Pesca y Caza	0	0	0	0	0	0
Combustibles y Energía	0	0	0	0	0	0
Minería, Manufacturas y Construcción	0	0	0	0	0	0
Transporte	0	0	0	0	0	0
Comunicaciones	0	0	0	0	0	0
Turismo	0	0	0	0	0	0
Ciencia, Tecnología e Innovación	0	0	0	0	0	0
Otras Industrias y Otros Asuntos Económicos	0	0	0	0	0	0
Otras no Clasificadas en Funciones Anteriores	0	0	0	0	0	0
Transacciones de la Deuda Pública/Costo Financiero de la Deuda	0	0	0	0	0	0
Transferencias, Participaciones y Aportaciones entre Diferentes Niveles y Ordenes de Gobierno	0	0	0	0	0	0
Saneamiento del Sistema Financiero	0	0	0	0	0	0
Adeudos de Ejercicios Fiscales Anteriores	0	0	0	0	0	0
<b>Gasto Etiquetado</b>	<b>6,674,172</b>	<b>46,098,141</b>	<b>52,772,313</b>	<b>40,361,190</b>	<b>28,960,571</b>	<b>12,411,123</b>
Gobierno	0	0	0	0	0	0
Legislación	0	0	0	0	0	0
Justicia	0	0	0	0	0	0
Coordinación de la Política de Gobierno	0	0	0	0	0	0
Relaciones Exteriores	0	0	0	0	0	0
Asuntos Financieros	0	0	0	0	0	0
Seguridad Nacional	0	0	0	0	0	0
Asuntos de Orden Público y Seguridad Interior	0	0	0	0	0	0
Otros Servicios Generales	0	0	0	0	0	0
Desarrollo Social	0	0	0	0	0	0
Protección Ambiental	0	0	0	0	0	0

Bajo protesta de decir la verdad declaramos que los Estados Financieros y sus Notas son razonablemente correctos y responsabilidad del emisor.

  
 Dra. Lisbelly Domínguez Ruvalcaba  
 Directora General

  
 M.A.R.H. Paola Guadalupe Leyva García  
 Jefa del Departamento Administrativo

**Cuenta Pública**  
**Estado Analítico del Ejercicio del Presupuesto de Egresos Detallado -**  
**LDF (Clasificación Funcional)**  
**Del 1 de Enero al 31 de Diciembre de 2018**


(Pesos)


Ente Público: INSTITUTO DE INNOVACIÓN Y COMPETITIVIDAD

Poder Ejecutivo: PARAESTATALES

Concepto	Aprobado	Ampliaciones/(Reducciones)	Modificado	Devengado	Pagado	Subejercicio
Vivienda y Servicios a la Comunidad	0	0	0	0	0	0
Salud	0	0	0	0	0	0
Recreación, Cultura y Otras Manifestaciones Sociales	0	0	0	0	0	0
Educación	0	0	0	0	0	0
Protección Social	0	0	0	0	0	0
Otros Asuntos Sociales	0	0	0	0	0	0
Desarrollo Económico	6,674,172	46,098,141	52,772,313	40,361,190	28,960,571	12,411,123
Asuntos Económicos, Comerciales y Laborales en General	0	0	0	0	0	0
Agropecuaria, Silvicultura, Pesca y Caza	0	0	0	0	0	0
Combustibles y Energía	0	0	0	0	0	0
Minería, Manufacturas y Construcción	0	0	0	0	0	0
Transporte	0	0	0	0	0	0
Comunicaciones	0	0	0	0	0	0
Turismo	0	0	0	0	0	0
Ciencia, Tecnología e Innovación	6,674,172	46,098,141	52,772,313	40,361,190	28,960,571	12,411,123
Otras Industrias y Otros Asuntos Económicos	0	0	0	0	0	0
Otras no Clasificadas en Funciones Anteriores	0	0	0	0	0	0
Transacciones de la Deuda Pública/Costo Financiero de la Deuda	0	0	0	0	0	0
Transferencias, Participaciones y Aportaciones entre Diferentes Niveles y Ordenes de Gobierno	0	0	0	0	0	0
Saneamiento del Sistema Financiero	0	0	0	0	0	0
Adeudos de Ejercicios Fiscales Anteriores	0	0	0	0	0	0
<b>Total de Egresos</b>	<b>6,674,172</b>	<b>46,098,141</b>	<b>52,772,313</b>	<b>40,361,190</b>	<b>28,960,571</b>	<b>12,411,123</b>

Bajo protesta de decir la verdad declaramos que los Estados Financieros y sus Notas son razonablemente correctos y responsabilidad del emisor.

  
 Dra. Lisbeily Domínguez Ruvalcaba  
 Directora General

  
 M.A.R.H. Paola Guadalupe Leyva García  
 Jefa del Departamento Administrativo

**Cuenta Pública**  
**Estado Analítico del Ejercicio del Presupuesto de Egresos Detallado -**  
**LDF (Clasificación de Servicios Personales por Categoría)**  
**Del 1 de Enero al 31 de Diciembre de 2018**


(Pesos)


Ente Público: INSTITUTO DE INNOVACIÓN Y COMPETITIVIDAD

Poder Ejecutivo: PARAESTATALES

Concepto	Aprobado	Ampliaciones/(Reducciones)	Modificado	Devengado	Pagado	Subejercicio
<b>Gasto No Etiquetado</b>	0	0	0	0	0	0
Personal Administrativo y de Servicio Público	0	0	0	0	0	0
Magisterio	0	0	0	0	0	0
Servicios de Salud	0	0	0	0	0	0
Personal Administrativo	0	0	0	0	0	0
Personal Médico, Paramédico y afin	0	0	0	0	0	0
Seguridad Pública	0	0	0	0	0	0
Gastos Asociados a la Implementación de Nuevas Leyes Federales o Reformas a las mismas	0	0	0	0	0	0
Nombre del Programa o la Ley 1	0	0	0	0	0	0
Nombre del Programa o la Ley 2	0	0	0	0	0	0
Sentencias Laborales Definitivas	0	0	0	0	0	0
<b>Gasto Etiquetado</b>	<b>5,638,776</b>	<b>1,002,701</b>	<b>6,641,477</b>	<b>5,978,385</b>	<b>5,978,385</b>	<b>663,092</b>
Personal Administrativo y de Servicio Público	5,638,776	1,002,701	6,641,477	5,978,385	5,978,385	663,092
Magisterio	0	0	0	0	0	0
Servicios de Salud	0	0	0	0	0	0
Personal Administrativo	0	0	0	0	0	0
Personal Médico, Paramédico y afin	0	0	0	0	0	0
Seguridad Pública	0	0	0	0	0	0
Gastos Asociados a la Implementación de Nuevas Leyes Federales o Reformas a las mismas	0	0	0	0	0	0
Nombre del Programa o la Ley 1	0	0	0	0	0	0
Nombre del Programa o la Ley 2	0	0	0	0	0	0
Sentencias Laborales Definitivas	0	0	0	0	0	0
<b>Total del Gasto en Servicios Personales</b>	<b>5,638,776</b>	<b>1,002,701</b>	<b>6,641,477</b>	<b>5,978,385</b>	<b>5,978,385</b>	<b>663,092</b>

Bajo protesta de decir la verdad declaramos que los Estados Financieros y sus Notas son razonablemente correctos y responsabilidad del emisor.

  
 Dra. Lisbelly Domínguez Ruvalcaba  
 Directora General

  
 M.A.R.H. Paola Guadalupe Leyva García  
 Jefa del Departamento Administrativo




**Cuenta Pública**  
**Gasto por Categoría Programática**  
**Del 1 de Enero al 31 de Diciembre de 2018**  
**(Pesos)**


Ente Público: INSTITUTO DE INNOVACIÓN Y COMPETITIVIDAD

Poder Ejecutivo: PARAESTATALES

Concepto	Aprobado	Ampliaciones / (Reducciones)	Modificado	Devengado	Pagado	Subejercicio
<b>Programas</b>						
Subsidios: Sector Social y Privado o Entidades Federativas y Municipios	0	0	0	0	0	0
Sujetos a Reglas de Operación	0	0	0	0	0	0
Otros Subsidios	0	0	0	0	0	0
<b>Desempeño de las Funciones</b>	<b>6,674,172</b>	<b>6,611,178</b>	<b>13,285,350</b>	<b>13,285,350</b>	<b>13,285,350</b>	<b>0</b>
Prestación de Servicios Públicos	6,674,172	6,611,178	13,285,350	13,285,350	13,285,350	0
Provisión de Bienes Públicos	0	0	0	0	0	0
Planeación, seguimiento y evaluación de políticas públicas	0	0	0	0	0	0
Promoción y fomento	0	0	0	0	0	0
Regulación y supervisión	0	0	0	0	0	0
Funciones de las Fuerzas Armadas (Únicamente Gobierno Federal)	0	0	0	0	0	0
Específicos	0	0	0	0	0	0
Proyectos de Inversión	0	0	0	0	0	0
<b>Administrativos y de Apoyo</b>	<b>0</b>	<b>0</b>	<b>0</b>	<b>0</b>	<b>0</b>	<b>0</b>
Apoyo al proceso presupuestario y para mejorar la eficiencia institucional	0	0	0	0	0	0
Apoyo a la función pública y al mejoramiento de la gestión	0	0	0	0	0	0
Operaciones ajenas	0	0	0	0	0	0
<b>Compromisos</b>	<b>0</b>	<b>0</b>	<b>0</b>	<b>0</b>	<b>0</b>	<b>0</b>
Obligaciones de cumplimiento de resolución jurisdiccional	0	0	0	0	0	0
Desastres Naturales	0	0	0	0	0	0
<b>Obligaciones</b>	<b>0</b>	<b>0</b>	<b>0</b>	<b>0</b>	<b>0</b>	<b>0</b>
Pensiones y jubilaciones	0	0	0	0	0	0
Aportaciones a la seguridad social	0	0	0	0	0	0
Aportaciones a fondos de estabilización	0	0	0	0	0	0
Aportaciones a fondos de inversión y reestructura de pensiones	0	0	0	0	0	0
<b>Programas de Gasto Federalizado (Gobierno Federal)</b>	<b>0</b>	<b>39,486,963</b>	<b>39,486,963</b>	<b>39,486,963</b>	<b>39,486,963</b>	<b>0</b>
Gasto Federalizado	0	39,486,963	39,486,963	39,486,963	39,486,963	0
Participaciones a entidades federativas y municipios	0	0	0	0	0	0
Costo financiero, deuda o apoyos a deudores y ahorradores de la banca	0	0	0	0	0	0
Adeudos de ejercicios fiscales anteriores	0	0	0	0	0	0
<b>Total del Gasto</b>	<b>6,674,172</b>	<b>46,098,141</b>	<b>52,772,313</b>	<b>52,772,313</b>	<b>52,772,313</b>	<b>0</b>

Bajo protesta de decir la verdad declaramos que los Estados Financieros y sus Notas son razonablemente correctos y responsabilidad del emisor.

  
 Dra. Lisbeily Domínguez Ruvalcaba  
 Directora General

  
 M.A.R.H. Paola Guadalupe Leyva Garcia  
 Jefa del Departamento Administrativo

Cuenta Pública  
Programas y Proyectos de Inversión  
Del 1 de Enero al 31 de Diciembre de 2018  
(Pesos)


Ente Público: INSTITUTO DE INNOVACIÓN Y COMPETITIVIDAD


Poder Ejecutivo: PARAESTATALES

## PROGRAMAS Y PROYECTOS DE INVERSIÓN

### NO APLICA

Bajo protesta de decir la verdad declaramos que los Estados Financieros y sus Notas son razonablemente correctos y responsabilidad del emisor.

  
Dra. Lisbeily Domínguez Ruvalcaba  
Directora General

  
M.A.R.H. Paola Guadalupe Leyva García  
Jefa del Departamento Administrativo


Cuenta Pública  
Indicadores de Resultados  
Del 1 de Enero al 31 de Diciembre de 2018  
(Pesos)


Ente Público: INSTITUTO DE INNOVACIÓN Y COMPETITIVIDAD

Poder Ejecutivo: PARAESTATALES

## INDICADORES DE RESULTADOS

Bajo protesta de decir la verdad declaramos que los Estados Financieros y sus Notas son razonablemente correctos y responsabilidad del emisor.

  
Dra. Lisbeily Domínguez Ruvalcaba  
Directora General

  
M.A.R.H. Paola Guadalupe Leyva García  
Jefa del Departamento Administrativo

**GOBIERNO DEL ESTADO DE CHIHUAHUA  
SEGUIMIENTO DE METAS DE INDICADORES  
Presentados al Honorable Congreso del Estado  
Cuarto Trimestre 2018**

Última Actualización 31/12/2018  
Hoja No. 1 de 6  
PRBRREP568

**429-INSTITUTO DE INNOVACION Y COMPETITIVIDAD**

**E06218/E207T4 - SOCIALIZACIÓN DE LA CIENCIA 2018 / ECONOMÍA, INNOVACIÓN, DESARROLLO SUSTENTABLE Y EQUILIBRIO REGIONAL - INNOVACIÓN - REFORMA DEL PODER, PARTICIPACIÓN CIUDADANA Y DEMOCRACIA EF**

**DATOS DEL PROGRAMA**

Definición del programa	Beneficiarios				
	Población	Tipo	M	H	Total
Promover entre los niños, jóvenes estudiantes, maestros y padres de familia la socialización y apropiación del conocimiento científico generado en la entidad, a través de distintos medios de comunicación y eventos.	OBJETIVO	Ciudadanos	59,989	65,988	125,977
	Recursos del Programa				
	Presupuesto Autorizado	Presupuesto Modificado	Gasto	Variación Presup. Modificado vs Gasto	
	2,347,870	0		0	

**ALINEACIÓN**

**Alineación al Plan Nacional de Desarrollo**

Periodo 2013-2018

Eje	N3	México con Educación de Calidad
Tema	04	Ciencia, Tecnología e Innovación
Subtema	00	Ciencia, Tecnología e Innovación
Objetivo	001	Hacer del desarrollo científico, tecnológico y la innovación pilares para el progreso económico y social sostenible.
Estrategia	005	Contribuir al fortalecimiento de la infraestructura científica y tecnológica del país.
Línea de Acción		

**Alineación al Plan Estatal de Desarrollo**

Periodo 2017-2021

Eje	E2	Economía, Innovación, Desarrollo Sustentable y Equilibrio Regional
Tema	--	
Subtema	--	
Objetivo	02	Incrementar la competitividad y productividad de las empresas y del sector productivo en el estado mediante procesos de innovación e integración de tecnología avanzada.
Estrategia		
Línea de Acción		

**GOBIERNO DEL ESTADO DE CHIHUAHUA  
SEGUIMIENTO DE METAS DE INDICADORES  
Presentados al Honorable Congreso del Estado  
Cuarto Trimestre 2018**

Última Actualización 31/12/2018

Hoja No. 2 de 6

PRBRREP568

**429-INSTITUTO DE INNOVACION Y COMPETITIVIDAD**

**E06218/E207T4 - SOCIALIZACIÓN DE LA CIENCIA 2018 / ECONOMÍA, INNOVACIÓN, DESARROLLO SUSTENTABLE Y EQUILIBRIO REGIONAL - INNOVACIÓN - REFORMA DEL PODER, PARTICIPACIÓN CIUDADANA Y DEMOCRACIA EF**

**DATOS DEL PROGRAMA**

Definición del programa	Beneficiarios				
	Población	Tipo	M	H	Total
Promover entre los niños, jóvenes estudiantes, maestros y padres de familia la socialización y apropiación del conocimiento científico generado en la entidad, a través de distintos medios de comunicación y eventos.	OBJETIVO	Ciudadanos	59,989	65,988	125,977
	Recursos del Programa				
	Presupuesto Autorizado	Presupuesto Modificado	Gasto	Variación Presup. Modificado vs Gasto	
	2,347,870	0		0	

**DATOS DEL INDICADOR**

Resumen Narrativo	
Nivel	
FIN	Contribuir a promover el conocimiento de investigación, desarrollo e innovación tecnológica en la población del Estado a través de diferentes medios como son la capacitación, difusión y divulgación

Nombre del Indicador	Descripción del Indicador	Fórmula	Descripción de la Fórmula	Unidad de Medida	Tipo	Dimensión	Frecuencia
Variación porcentual de hombres y mujeres atendidos	Es el comparativo con el año anterior de los hombres y las mujeres que se atendieron a través de las actividades de los Sabados Innova, Semana Nacional de la Ciencia, Feria de Innovación Tecnológica y Talleres. (FENACI)	$((NIAE2018/NIAE2017)-1)*100$	NIAE2018= Número de individuos atendidos en el año actual 2018 NIAE2017= Número de individuos atendidos en el año anterior 2017	Variación Porcentual	ESTRATEGICO	EFICACIA	ANUAL

**Linea Base y Meta del Indicador**

Frecuencia	Descripción de las Variables	Unidad de Medida	Valor Inicial	Valor Programado	Linea Base	Meta
ANUAL	NIAE2018 - Número de individuos atendidos en el año actual 2018	Ciudadanos	50,000.00	125,977.00	0.00	151.95
	NIAE2017 - Número de individuos atendidos en el año anterior 2017	Ciudadanos	50,000.00	50,000.00		

**SEGUIMIENTO AL INDICADOR**

Periodo	Descripción de las Variables	Valor Logrado	Resultado de la Meta	
			Trimestre	Acumulado
OCTUBRE-DICIEMBRE	NIAE2018-Número de individuos atendidos en el año actual 2018	7,820.00	79.77	416.87
	NIAE2017-Número de individuos atendidos en el año anterior 2017	4,350.00		

**Justificación de Diferencia de Avance con Respecto a las Metas Programadas**

VARIA LAS ACTIVIDADES CADA AÑO, POR LO QUE EN EL AÑO 2018 SE TUVIERON MÁS ACTIVIDADES Y MÁS GENTE ATENDIDA POR LOS PROGRAMAS, Y PROGRAMAS QUE EN AÑO 2017 NO HABIA.

SE TERMINAN LAS ACTIVIDADES DE LA SEMANA NACIONAL DE LA CIENCIA Y SE ENCUENTRA EN LA ETAPA DE ORGANIZAR Y COMPLETAR LA INFORMACIÓN DE LAS INSTITUCIONES ANFITRIONAS.

Nota.- Información Financiera no definitiva, aún no se refleja el cierre mensual correspondiente al último mes del trimestre Octubre-Diciembre 2018

**GOBIERNO DEL ESTADO DE CHIHUAHUA  
SEGUIMIENTO DE METAS DE INDICADORES  
Presentados al Honorable Congreso del Estado  
Cuarto Trimestre 2018**

Última Actualización 31/12/2018  
Hoja No. 3 de 6  
PRBRREP568

429-INSTITUTO DE INNOVACION Y COMPETITIVIDAD

**E06318/E207T4 - CIENCIA, TECNOLOGIA E INNOVACIÓN 2018 / ECONOMÍA, INNOVACIÓN, DESARROLLO SUSTENTABLE Y EQUILIBRIO REGIONAL - INNOVACIÓN - REFORMA DEL PODER, PARTICIPACIÓN CIUDADANA Y DEMOCRA**

**DATOS DEL PROGRAMA**

Definición del programa	Beneficiarios				
	Población	Tipo	M	H	Total
Apoyar el desarrollo científico y tecnológico estatal de los investigadores de empresas, centros de investigación, IES y personas físicas, mediante el financiamiento de proyectos de investigación científica y tecnológica, así como fortalecimiento de los recursos humanos dedicados a la investigación.	OBJETIVO	Ciudadanos	1,000	1,000	2,000
	Recursos del Programa				
	Presupuesto Autorizado	Presupuesto Modificado	Gasto	Variación Presup. Modificado vs Gasto	
	3,635,577	0		0	

**ALINEACIÓN**

Periodo 2013-2018

**Alineación al Plan Nacional de Desarrollo**

Eje	N3	México con Educación de Calidad
Tema	04	Ciencia, Tecnología e Innovación
Subtema	00	Ciencia, Tecnología e Innovación
Objetivo	001	Hacer del desarrollo científico, tecnológico y la innovación pilares para el progreso económico y social sostenible.
Estrategia	005	Contribuir al fortalecimiento de la infraestructura científica y tecnológica del país.
Línea de Acción	003	Extender y mejorar los canales de comunicación y difusión de la investigación científica y tecnológica, con el fin de sumar esfuerzos y recursos en el desarrollo de proyectos.

Periodo 2017-2021

**Alineación al Plan Estatal de Desarrollo**

Eje	E2	Economía, Innovación, Desarrollo Sustentable y Equilibrio Regional
Tema	--	
Subtema	--	
Objetivo	02	Incrementar la competitividad y productividad de las empresas y del sector productivo en el estado mediante procesos de innovación e integración de tecnología avanzada.
Estrategia		
Línea de Acción		

**GOBIERNO DEL ESTADO DE CHIHUAHUA  
SEGUIMIENTO DE METAS DE INDICADORES  
Presentados al Honorable Congreso del Estado  
Cuarto Trimestre 2018**

Última Actualización 31/12/2018  
Hoja No. 4 de 6  
PRBRREP568

429-INSTITUTO DE INNOVACION Y COMPETITIVIDAD

**E06318/E207T4 - CIENCIA, TECNOLOGÍA E INNOVACIÓN 2018 / ECONOMÍA, INNOVACIÓN, DESARROLLO SUSTENTABLE Y EQUILIBRIO REGIONAL - INNOVACIÓN - REFORMA DEL PODER, PARTICIPACIÓN CIUDADANA Y DEMOCRACIA**

**DATOS DEL PROGRAMA**

Definición del programa	Beneficiarios				
	Población	Tipo	M	H	Total
	Apoyar el desarrollo científico y tecnológico estatal de los investigadores de empresas, centros de investigación, IES y personas físicas, mediante el financiamiento de proyectos de investigación científica y tecnológica, así como fortalecimiento de los recursos humanos dedicados a la investigación.	OBJETIVO	Ciudadanos	1,000	1,000
	Recursos del Programa				Variación
	Presupuesto Autorizado	Presupuesto Modificado	Gasto	Presup. Modificado vs Gasto	
	3,635,577	0		0	

**DATOS DEL INDICADOR**

**Resumen Narrativo**

Nivel	Resumen Narrativo
FIN	Contribuir al desarrollo de investigaciones científicas y tecnológicas en el estado, a través de apoyos para la realización de proyectos de investigación

Nombre del Indicador	Descripción del Indicador	Fórmula	Descripción de la Fórmula	Unidad de Medida	Tipo	Dimensión	Frecuencia
Variación porcentual de hombres y mujeres atendidas	Es el comparativo del año actual con el año anterior de los hombres y las mujeres que se atendieron a través de las actividades de las convocatorias publicadas	$((\text{NPAC2018}/\text{NPAC2017}) - 1) * 100$	NPAC2018= Número de personas atendidas con convocatoria en el año actual 2018 NPAC2017= Número de personas atendidas con convocatoria en el año anterior 2017	Variación Porcentual	ESTRATEGICO	EFICACIA	ANUAL

**Línea Base y Meta del Indicador**

Frecuencia	Descripción de las Variables	Unidad de Medida	Valor Inicial	Valor Programado	Línea Base	Meta
ANUAL	NPAC2018 - Número de personas atendidas con convocatoria en el año actual 2018	Personas atendidas	2,000.00	2,000.00	0.00	0.00
	NPAC2017 - Número de personas atendidas con convocatoria en el año anterior 2017	Personas atendidas	2,000.00	2,000.00		

**SEGUIMIENTO AL INDICADOR**

Periodo	Descripción de las Variables	Valor Logrado	Resultado de la Meta	
			Trimestre	Acumulado
OCTUBRE-DICIEMBRE	NPAC2018-Número de personas atendidas con convocatoria en el año actual 2018	486.00	539.47	35.33
	NPAC2017-Número de personas atendidas con convocatoria en el año anterior 2017	76.00		

**Justificación de Diferencia de Avance con Respecto a las Metas Programadas**

POR CIERRE DE AÑO LAS CONVOCATORIAS DE LOS PROGRAMAS Y DE LAS BECAS NO ESTÁN ABIERTAS PARA LAS PERSONAS, HASTA EL SIGUIENTE AÑO QUE SE VUELVA A TRABAJAR EN CONVOCATORIAS NECESARIAS.

Nota.- Información Financiera no definitiva, aún no se refleja el cierre mensual correspondiente al último mes del trimestre Octubre-Diciembre 2018

**GOBIERNO DEL ESTADO DE CHIHUAHUA  
SEGUIMIENTO DE METAS DE INDICADORES  
Presentados al Honorable Congreso del Estado  
Cuarto Trimestre 2018**

Última Actualización 31/12/2018  
Hoja No. 5 de 6  
PRBRREP568

**429-INSTITUTO DE INNOVACION Y COMPETITIVIDAD**

**2E06418/E207T4 - VINCULACIÓN CIENTÍFICA Y TECNOLÓGICA 2018 / ECONOMÍA, INNOVACIÓN, DESARROLLO SUSTENTABLE Y EQUILIBRIO REGIONAL - INNOVACIÓN - REFORMA DEL PODER, PARTICIPACIÓN CIUDADANA Y DEM**

**DATOS DEL PROGRAMA**

Definición del programa	Beneficiarios				
	Población	Tipo	M	H	Total
Reconocer y estimular la labor científica y tecnológica que realizan las y los investigadores y tecnólogos en el territorio estatal, así como su permanencia en el Sistema Estatal de Investigación, a través del Premio Estatal de Ciencia y Tecnología, Convocatorias y Publicaciones.	OBJETIVO	Las y los investigadores y tecnólogos	320	680	1,000
	Recursos del Programa				
	Presupuesto Autorizado	Presupuesto Modificado	Gasto	Variación Presup. Modificado vs Gasto	
	690,724	0		0	

**ALINEACIÓN**

**Período 2013-2018**

**Alineación al Plan Nacional de Desarrollo**

Eje	N3	México con Educación de Calidad
Tema	04	Ciencia, Tecnología e Innovación
Subtema	00	Ciencia, Tecnología e Innovación
Objetivo	001	Hacer del desarrollo científico, tecnológico y la innovación pilares para el progreso económico y social sostenible.
Estrategia	004	Contribuir a la transferencia y aprovechamiento del conocimiento, vinculando a las instituciones de educación superior y los centros de investigación con los sectores público, social y privado.
Línea de Acción		

**Período 2017-2021**

**Alineación al Plan Estatal de Desarrollo**

Eje	E2	Economía, Innovación, Desarrollo Sustentable y Equilibrio Regional
Tema	--	
Subtema	--	
Objetivo	02	Incrementar la competitividad y productividad de las empresas y del sector productivo en el estado mediante procesos de innovación e integración de tecnología avanzada.
Estrategia		
Línea de Acción		



**GOBIERNO DEL ESTADO DE CHIHUAHUA  
SEGUIMIENTO DE METAS DE INDICADORES  
Presentados al Honorable Congreso del Estado  
Cuarto Trimestre 2018**

Última Actualización 31/12/2018

Hoja No. 6 de 6

PRBRREP568

429-INSTITUTO DE INNOVACION Y COMPETITIVIDAD

**2E06418/E207T4 - VINCULACIÓN CIENTÍFICA Y TECNOLÓGICA 2018 / ECONOMÍA, INNOVACIÓN, DESARROLLO SUSTENTABLE Y EQUILIBRIO REGIONAL - INNOVACIÓN - REFORMA DEL PODER, PARTICIPACIÓN CIUDADANA Y DEM**

**DATOS DEL PROGRAMA**

Definición del programa	Beneficiarios				
	Población	Tipo	M	H	Total
Reconocer y estimular la labor científica y tecnológica que realizan las y los investigadores y tecnólogos en el territorio estatal, así como su permanencia en el Sistema Estatal de Investigación, a través del Premio Estatal de Ciencia y Tecnología, Convocatorias y Publicaciones.	OBJETIVO	Las y los investigadores y tecnólogos	320	680	1,000
	Recursos del Programa				Variación
	Presupuesto Autorizado	Presupuesto Modificado	Gasto	Presup. Modificado vs Gasto	
	690,724	0			0

**DATOS DEL INDICADOR**

Resumen Narrativo	
Nivel	
FIN	Contribuir a promover el conocimiento científico a través del reconocimiento a los investigadores (as), la vinculación entre los distintos sectores y el impulso a la cultura de la propiedad intelectual

Nombre del Indicador	Descripción del Indicador	Fórmula	Descripción de la Fórmula	Unidad de Medida	Tipo	Dimensión	Frecuencia
Porcentaje del número de investigadores inscritos en el Sistema Estatal de Investigadores (SEI)	Es la medición del número de investigadores inscritos en Sistema Estatal de Investigadores (SEI) respecto al número de investigadores inscritos en el Sistema Nacional de Investigadores (SNI)	$(NIISEI/NIISNI)*100$	NIISEI= Número de investigadores inscritos en el Sistema Estatal de Investigadores NIISNI= Número de investigadores inscritos en el Sistema Nacional de Investigadores	Porcentual	ESTRATEGICO	EFICACIA	ANUAL

**Línea Base y Meta del Indicador**

Frecuencia	Descripción de las Variables	Unidad de Medida	Valor Inicial	Valor Programado	Línea Base	Meta
ANUAL	NIISEI - Número de investigadores inscritos en el sistema estatal de investigadores	Investigadores registrados	625.00	705.00	100.00	100.00
	NIISNI - Número de investigadores inscritos en el sistema nacional de investigadores	Investigadores registrados	625.00	705.00		

**SEGUIMIENTO AL INDICADOR**

Periodo	Descripción de las Variables	Valor Logrado	Resultado de la Meta	
			Trimestre	Acumulado
OCTUBRE-DICIEMBRE	NIISEI-Número de investigadores inscritos en el sistema estatal de investigadores	0.00	0.00	0.00
	NIISNI-Número de investigadores inscritos en el sistema nacional de investigadores	0.00		

**Justificación de Diferencia de Avance con Respecto a las Metas Programadas**

PLATAFORMA EN RENOVACIÓN Y SE TRABAJA EN LOS CONTENIDOS.  
  
Plataforma en renovación

Nota.- Información Financiera no definitiva, aún no se refleja el cierre mensual correspondiente al último mes del trimestre Octubre-Diciembre 2018

GOBIERNO DEL ESTADO DE CHIHUAHUA  
SEGUIMIENTO A LA MATRIZ DE INDICADORES  
Cuarto Trimestre 2018

Ultima Actualización 31-12-2018  
Hoja No. 1 de 13  
Fecha de Impresión 23/01/2019  
PRBPREP567

429-INSTITUTO DE INNOVACION Y COMPETITIVIDAD

2E06218/E207T4 - SOCIALIZACIÓN DE LA CIENCIA 2018 / ECONOMÍA, INNOVACIÓN, DESARROLLO SUSTENTABLE Y EQUILIBRIO REGIONAL - INNOVACIÓN - REFORMA DEL PODER, PARTICIPACIÓN CIUDADANA Y DEMOCRACIA EFECTIVA

Definición del Programa	Población	Tipo	Beneficiarios		
			Mujeres	Hombres	Total
Promover entre los niños, jóvenes estudiantes, maestros y padres de familia la socialización y apropiación del conocimiento científico generado en la entidad, a través de distintos medios de comunicación y eventos.	REFERENCIA	Ciudadanos	946,728	921,925	1,868,653
	OBJETIVO	Ciudadanos	59,989	65,968	125,977
	POSTERGADA	Ciudadanos	826,750	789,949	1,616,699
	POTENCIAL	Ciudadanos	886,739	855,937	1,742,676
Recursos del Programa			Variación		
Presupuesto Autorizado	Presupuesto Modificado	Gasto	Presup. Modificado vs Gasto		
2,347,870	0		0		

Alineaciones

Alineación al Plan Nacional de Desarrollo		Periodo	2013-2018
Eje	N3	México con Educación de Calidad	
Tema	04	Ciencia, Tecnología e Innovación	
Subtema	00	Ciencia, Tecnología e Innovación	
Objetivo	001	Hacer del desarrollo científico, tecnológico y la innovación pilares para el progreso económico y social sostenible.	
Estrategia	005	Contribuir al fortalecimiento de la infraestructura científica y tecnológica del país.	
Linea de Acción			

Alineación al Plan Estatal de Desarrollo		Periodo	2017-2021
Eje	E2	Economía, Innovación, Desarrollo Sustentable y Equilibrio Regional	
Tema	--		
Subtema	--	Incrementar la competitividad e integración de tecnología avanzada.	
Objetivo	02	Incrementar la competitividad y productividad de las empresas y del sector productivo en el estado mediante procesos de innovación e integración de tecnología avanzada.	
Estrategia			
Linea de Acción			

FUENTES DE FINANCIAMIENTO

Clave	Fuente	Origen	Porcentaje	Autorizado	Modificado	Gasto	Variación
1110118	RECURSOS DEL ESTADO 2018	ESTATAL	100.00	2,347,870	0	0	0
1219118	FINANCIAMIENTO INTERNO 2018	ESTATAL	0.00	0	0	0	0
1489818	INGRESOS PROPIOS DE ENTIDADES PARAESTATALES 2018	INGRESOS PROPIOS	0.00	0	0	0	0

OTRAS FUENTES DE FINANCIAMIENTO

Clave	Fuente	Programa	Origen	Porcentaje	Autorizado	Modificado	Gasto	Variación
1521618	FONDO GENERAL DE PARTICIPACIONES 2018		FEDERAL	0.00	0	0	0	0
1521718	FONDO DE FOMENTO MUNICIPAL 2018		FEDERAL	0.00	0	0	0	0
1521818	CAMINOS Y PUENTES FEDERALES (CAPUFE) 2018		FEDERAL	0.00	0	0	0	0
1521918	IMPUESTO ESPECIAL SOBRE PRODUCCION Y SERVICIOS 2018		FEDERAL	0.00	0	0	0	0
1522018	IMPUESTO ESPECIAL SOBRE PRODUCCION Y SERVICIOS-GASOLINA Y DIESEL 2018		FEDERAL	0.00	0	0	0	0
1522118	FONDO DE FISCALIZACION PARA ENTIDADES FEDERATIVAS (FOFIE) 2018		FEDERAL	0.00	0	0	0	0
1522418	FONDO DE ISR PARTICIPABLE SOBRE SERVIDORES PUBLICOS ESTATALES 2018		FEDERAL	0.00	0	0	0	0
1522518	FONDO DE ISR PARTICIPABLE SOBRE SERVIDORES PUBLICOS MUNICIPAL 2018		FEDERAL	0.00	0	0	0	0
1522518	0.136% DE LA RECAUDACION FEDERAL PARTICIPABLE 2018		FEDERAL	0.00	0	0	0	0
1522818	INGRESOS FISCALES FEDERALES ADMINISTRADOS POR EL GOBIERNO DEL ESTADO 2018		FEDERAL	0.00	0	0	0	0

GOBIERNO DEL ESTADO DE CHIHUAHUA  
SEGUIMIENTO A LA MATRIZ DE INDICADORES  
Cuarto Trimestre 2018

Última Actualización 31-12-2018  
Hoja No. 2 de 13  
Fecha de Impresión 23/01/2019  
PRBRREP067

429-INSTITUTO DE INNOVACION Y COMPETITIVIDAD							
2E06218/E207T4 - SOCIALIZACIÓN DE LA CIENCIA 2018 / ECONOMÍA, INNOVACIÓN, DESARROLLO SUSTENTABLE Y EQUILIBRIO REGIONAL - INNOVACIÓN - REFORMA DEL PODER, PARTICIPACIÓN CIUDADANA Y DEMOCRACIA EFECTIVA							
OTRAS FUENTES DE FINANCIAMIENTO							
2557818	REASIGNACIONES DE RECURSOS FEDERALES CONSEJO NACIONAL DE CIENCIA Y TECNOLOGIA 2018	FEDERAL	0.00	0	0	0	0

PRELIMINAR

GOBIERNO DEL ESTADO DE CHIHUAHUA  
SEGUIMIENTO A LA MATRIZ DE INDICADORES  
Cuarto Trimestre 2018

Ultima Actualización 31-12-2018  
Hoja No. 3 de 13  
Fecha de Impresión 23/01/2019  
PRARREP67

429-INSTITUTO DE INNOVACION Y COMPETITIVIDAD															
2E06218/E207T4 - SOCIALIZACIÓN DE LA CIENCIA 2018 / ECONOMÍA, INNOVACIÓN, DESARROLLO SUSTENTABLE Y EQUILIBRIO REGIONAL - INNOVACIÓN - REFORMA DEL PODER, PARTICIPACIÓN CIUDADANA Y DEMOCRACIA EFECTIVA															
Referencia	Resumen Narrativo	Nombre del Indicador / Descripción del Indicador	Método de Cálculo	Tipo / Dimensión / Frecuencia	Fórmula / Variables de la Fórmula	Unidad de Medida	Linea Base	Meta Programada	Meta Reprogramada	Avance de la Meta del Indicador				Medios de Verificación	Supuestos
										Valor Logrado del Trimestre	%	Valor Logrado Acumulado	%		
FIN	Contribuir a promover el conocimiento de investigación, desarrollo e innovación tecnológica en la población del Estado a través de diferentes medios como son la capacitación, difusión y divulgación	-Variación porcentual de hombres y mujeres atendidos -Es el comparativo con el año anterior de los hombres y las mujeres que se atendieron a través de las actividades de los Sabados Innova, Semana Nacional de la Ciencia, Feria de Innovación Tecnológica y Talleres, (FENAC)	VARIACION_PORCENTUAL	ESTRATEGICO	$((NIAE2018/NIAE2017)-1)*100$	Ciudadanos	0.00	151.95	151.95	151.95	79.77	416.87	416.87	www.i2c.com.mx	Las personas interesadas en participar.
PROPOSITO	Fomentar e impulsar la socialización y apropiación del conocimiento científico generado en la entidad, mediante capacitación, difusión y divulgación de la investigación, el desarrollo y la innovación en el Estado	-Variación porcentual de hombres y mujeres beneficiados. -Es el comparativo de los hombres y las mujeres beneficiadas del año actual con el año anterior.	VARIACION_PORCENTUAL	ESTRATEGICO	$((NIBE2018/NIBE2017)-1)*100$	Ciudadanos	0.00	151.95	151.95	151.95	79.77	416.87	416.87	www.i2c.com.mx	La población participante.
Componente C01	Revista digital publicada.	-Variación porcentual de edición de la revista digital. -Publicación de la revista digital publicada.	VARIACION_PORCENTUAL	GESTION	$((TRP2018/TRP2017)-1)*100$	Revistas publicadas	-99.00	-99.00	-99.00	-99.00	0.00	0.00	0.00	www.i2c.com.mx	Revistas publicadas en el año.
Componente C02	Programa de Sabados Innova realizado.	-Variación porcentual de las personas atendidas en el programa de sabados Innova. -Es el comparativo del año actual con el año anterior del número de personas atendidas.	VARIACION_PORCENTUAL	GESTION	$((NPAPSI2018/NPAPSI2017)-1)*100$	Personas atendidas	0.00	100.00	100.00	100.00	0.00	0.00	0.00	www.i2c.com.mx	Cobertura de asistentes atendidos en los sabados Innova.
Componente C03	Semana Nacional de Ciencia y Tecnología realizada.	-Variación porcentual de los asistentes atendidos en la SNCYT -Es el comparativo del número de asistentes en el año actual y año anterior.	VARIACION_PORCENTUAL	GESTION	$((NA2018/NA2017)-1)*100$	Asistentes	77,500	125,977	125,977	125,977	7,820	13,989	13,989	www.i2c.com.mx	Actividades realizadas.
Componente C04	Feria Nacional de Ciencias e Ingenierías realizadas.	-Variación porcentual de proyectos registrados. -Es el comparativo del año actual con el año anterior del número de proyectos registrados.	VARIACION_PORCENTUAL	GESTION	$((NPR2018/NPR2017)-1)*100$	Proyectos	60	60	60	60	0	105	105	www.i2c.com.mx	Los proyectos ganadores.
Componente C05	Feria de Innovación Tecnológica realizada.	-Variación porcentual de proyectos ganadores. -Es el comparativo del año actual con el año anterior del número de proyectos ganadores.	VARIACION_PORCENTUAL	GESTION	$((NPG2018/NPG2017)-1)*100$	Proyectos	3	3	3	3	0	19	19	www.i2c.com.mx	Los proyectos ganadores.

GOBIERNO DEL ESTADO DE CHIHUAHUA  
SEGUIMIENTO A LA MATRIZ DE INDICADORES  
Cuarto Trimestre 2018

Última Actualización 31-12-2018  
Hoja No. 4 de 13  
Fecha de Impresión 23/01/2019  
PR03REP067

429-INSTITUTO DE INNOVACION Y COMPETITIVIDAD

2E06218/E207T4 - SOCIALIZACIÓN DE LA CIENCIA 2018 / ECONOMÍA, INNOVACIÓN, DESARROLLO SUSTENTABLE Y EQUILIBRIO REGIONAL - INNOVACIÓN - REFORMA DEL PODER, PARTICIPACIÓN CIUDADANA Y DEMOCRACIA EFECTIVA

Referencia	Resumen Narrativo	Datos del Indicador					Avance de la Meta del Indicador				Medios de Verificación	Supuestos			
		Nombre del Indicador / Descripción del Indicador	Método de Cálculo	Tipo / Dimensión / Frecuencia	Fórmula / Variables de la Fórmula	Unidad de Medida	Linea Base	Meta Programada	Meta Reprogramada	Valor Logrado del Trimestre			%	Valor Logrado Acumulado	%
Componente C06	Talleres de la Feria Infantil y Juvenil de Ciencia y Artes realizados.	-Variación porcentual de los asistentes atendidos en la FICA. -Es el comparativo del año actual con el año anterior de los asistentes de la Feria Infantil y Juvenil de Ciencias y Artes.	VARIACION_PORCENTUAL	GESTION	(((NA2018/NA2017)-1)*100 NA2018 = Número de asistentes en el año actual 2018. NA2017 = Número de asistentes en el año anterior 2017.	Asistentes	1,000	1,000	1,000	0	0.00	20,000	0.00	www.i2c.com.mx	Cobertura de cada actividad realizada para atender mayor número de asistentes.
			L	EFICACIA			ANUAL	1,000	1,000	1,000	0	1,000			
Actividad C0101	Edición de la revista digital.	-Variación porcentual de edición de la revista digital. -Es el comparativo con el año anterior del número de ediciones de la revista publicada.	VARIACION_PORCENTUAL	GESTION	(((TER2018/TER2017)-1)*100 TER2018 = Total de ediciones en el año actual 2018. TER2017 = Total de ediciones en el año anterior 2017.	Ediciones digitales	2	2	2	0	0.00	0	0.00	www.i2c.com.mx	La revista publicada.
			L	EFICACIA			ANUAL	2	2	2	0	0			
Actividad C0102	Recopilación de la información de la revista digital.	-Variación porcentual de avance de edición de la revista. -Es el comparativo del año actual con el año anterior de avance de contenido de la revista.	VARIACION_PORCENTUAL	GESTION	(((ACR2018/ACR2017)-1)*100 ACR2018 = Avance de contenido año actual 2018. ACR2017 = Avance de contenido año anterior 2017.	Avance de contenido	2	2	2	0	0.00	0	0.00	www.i2c.com.mx	El comité revisor de la revista.
			L	EFICACIA			ANUAL	2	2	2	0	0			
Actividad C0201	Ejecución del Programa de Sabados Innova.	-Variación porcentual de actividades realizadas. -Es el comparativo del año actual con el año anterior de las actividades realizadas.	VARIACION_PORCENTUAL	GESTION	(((NEP2018/NEP2017)-1)*100 NEP2018 = Número de eventos programados año actual 2018. NEP2017 = Número de eventos programados año anterior 2017.	Eventos	12	12	12	0	0.00	16	0.00	www.i2c.com.mx	Las y los asistentes atendidos en los sabados innova.
			L	EFICACIA			ANUAL	12	12	12	0	0			
Actividad C0202	Organización del Programa de Sabados Innova.	-Variación porcentual de instituciones educativas y otros participantes. -Es el comparativo del año actual con el año anterior del número de instituciones educativas y otros participantes.	VARIACION_PORCENTUAL	GESTION	(((NIEP2018/NIEP2017)-1)*100 NIEP2018 = Número de instituciones educativas participantes en el año actual 2018. NIEP2017 = Número de instituciones educativas participantes en el año anterior 2017.	Instituciones	10	10	10	0	-100.00	29	190.00	www.i2c.com.mx	Las personas que se atendieron en los sabados innova.
			L	EFICACIA			ANUAL	10	10	10	10	10			
Actividad C0301	Ejecución de la Semana Nacional de Ciencia y Tecnología.	-Variación porcentual de las actividades realizadas en la SNCYT. -Es el comparativo del año actual con el año anterior del número de eventos realizados en la SNCYT.	VARIACION_PORCENTUAL	GESTION	(((NEP2018/NEP2017)-1)*100 NEP2018 = Número de eventos programados en el año actual 2018. NEP2017 = Número de eventos programados en el año anterior 2017.	Eventos	300	300	300	20	0.00	44	80.87	www.i2c.com.mx	Cobertura de cada actividad realizada por parte de las instituciones, para atender mayor número de asistentes.
			L	EFICACIA			ANUAL	300	300	300	0	230			
Actividad C0302	Coordinación de la Semana Nacional de Ciencia y Tecnología.	-Variación porcentual de instituciones educativas participantes en la SNCYT. -Es el comparativo del año actual con el año anterior del número de instituciones educativas participantes.	VARIACION_PORCENTUAL	GESTION	(((NIEP2018/NIEP2017)-1)*100 NIEP2018 = Número de instituciones educativas participantes en el año actual 2018. NIEP2017 = Número de instituciones educativas participantes en el año anterior 2017.	Instituciones	25	25	25	50	0.00	62	210.00	www.i2c.com.mx	Las actividades a realizarse en la semana nacional de ciencia.
			L	EFICACIA			ANUAL	25	25	25	0	20			
Actividad C0401	Participación en la Feria Nacional de Ciencias e Ingenierías.	-Variación porcentual de proyectos participantes en la fase nacional. -Es el comparativo del año actual y el año anterior del número de proyectos participantes en la fase nacional.	VARIACION_PORCENTUAL	GESTION	(((NPP2018/NPP2017)-1)*100 NPP2018 = Número de proyectos participantes en el año actual 2018. NPP2017 = Número de proyectos participantes en el año anterior 2017.	Proyectos	5	5	5	0	0.00	58	0.00	www.i2c.com.mx	Los proyectos que pasan a la fase nacional.
			L	EFICACIA			ANUAL	5	5	5	0	5			

GOBIERNO DEL ESTADO DE CHIHUAHUA  
SEGUIMIENTO A LA MATRIZ DE INDICADORES  
Cuarto Trimestre 2018

Ultima Actualización 31-12-2018  
Hoja No. 5 de 13  
Fecha de Impresión 23/01/2019  
PRBREP507

429-INSTITUTO DE INNOVACION Y COMPETITIVIDAD

2E06218/E20774 - SOCIALIZACION DE LA CIENCIA 2018 / ECONOMIA, INNOVACION, DESARROLLO SUSTENTABLE Y EQUILIBRIO REGIONAL - INNOVACION - REFORMA DEL PODER, PARTICIPACION CIUDADANA Y DEMOCRACIA EFECTIVA

Referencia	Resumen Narrativo	Datos del Indicador					Avance de la Meta del Indicador				Medios de Verificación	Supuestos			
		Nombre del Indicador / Descripción del Indicador	Método de Cálculo	Tipo / Dimensión / Frecuencia	Fórmula / Variables de la Fórmula	Unidad de Medida	Línea Base	Meta Programada	Meta Reprogramada	Valor Logrado del Trimestre			%	Valor Logrado Acumulado	%
Actividad C0402	Organización de la Feria Estatal de Ciencias e Ingenierías.	-Variación porcentual de proyectos inscritos. -Es el comparativo del año actual con el año anterior del número de proyectos inscritos.	VARIACION_P ORCENTUAL	GESTION	((NPI2018/NPI2017)-1)*100	Proyectos	0.00	16.67	16.67	0	0.00	111	3.74	www.i2c.com.mx	Los proyectos registrados que cumplen con el perfil de la convocatoria.
			EFICACIA	ANUAL			60	70	70	0	111				
Actividad C0501	Ejecución de la Feria de Innovación Tecnológica.	-Variación porcentual de proyectos participantes. -Es el comparativo del año actual con el año anterior del número de proyectos participantes.	VARIACION_P ORCENTUAL	GESTION	((NPP2018/NPP2017)-1)*100	Proyectos	0.00	0.00	0.00	0	0.00	19	0.00	www.i2c.com.mx	Los proyectos que participan.
			EFICACIA	ANUAL			6	6	6	0	19				
Actividad C0502	Organización de la Feria de Innovación Tecnológica.	-Variación porcentual de proyectos inscritos. -Es el comparativo del año actual con el año anterior del número de proyectos inscritos.	VARIACION_P ORCENTUAL	GESTION	((NPI2018/NPI2017)-1)*100	Proyectos	0.00	0.00	0.00	0	0.00	19	0.00	www.i2c.com.mx	Los proyectos registrados que cumplen con el perfil de la convocatoria.
			EFICACIA	ANUAL			10	10	10	0	19				
Actividad C0601	Realización de la Feria Infantil y Juvenil de Ciencia y Artes.	-Variación porcentual de las actividades realizadas. -Es el comparativo del año actual con el año anterior de las actividades realizadas.	VARIACION_P ORCENTUAL	GESTION	((NAR2018/NAR2017)-1)*100	Actividades	0.00	0.00	0.00	0	0.00	50	400.00	www.i2c.com.mx	Las y los asistentes atendidos en la Feria Infantil de Ciencia y Arte.
			EFICACIA	ANUAL			10	10	10	0	50				
Actividad C0602	Organización de la Feria Infantil y Juvenil de Ciencia y Artes.	-Variación porcentual de las instituciones educativas participantes. -Es el comparativo del año actual con el año anterior de las instituciones educativas participantes.	VARIACION_P ORCENTUAL	GESTION	((NIEP2018/NIEP2017)-1)*100	Instituciones	0.00	0.00	0.00	0	0.00	35	900.00	www.i2c.com	Las personas que se atienden en la Feria Infantil y Juvenil de Ciencia y Arte.
			EFICACIA	ANUAL			5	5	5	0	35				

Nota.- Información Financiera no definitiva, aún no se refleja el cierre mensual correspondiente al último mes del trimestre Octubre-Diciembre 2018

**GOBIERNO DEL ESTADO DE CHIHUAHUA  
SEGUIMIENTO A LA MATRIZ DE INDICADORES  
Cuarto Trimestre 2018**

Ultima Actualización 31-12-2018  
Hoja No. 6 de 13  
Fecha de Impresión 23/01/2019  
PRBPREP567

**429-INSTITUTO DE INNOVACION Y COMPETITIVIDAD**  
**2E06318/E207T4 - CIENCIA, TECNOLOGIA E INNOVACION 2018 / ECONOMIA, INNOVACION, DESARROLLO SUSTENTABLE Y EQUILIBRIO REGIONAL - INNOVACION - REFORMA DEL PODER, PARTICIPACION CIUDADANA Y DEMOCRACIA EFECTIVA**

Definición del Programa	Beneficiarios				
	Población	Tipo	Mujeres	Hombres	Total
Apoyar el desarrollo científico y tecnológico estatal de los investigadores de empresas, centros de investigación, IES y personas físicas, mediante el financiamiento de proyectos de investigación científica y tecnológica, así como fortalecimiento de los recursos humanos dedicados a la investigación.	REFERENCIA	Ciudadanos	946,728	921,925	1,868,653
	OBJETIVO	Ciudadanos	1,000	1,000	2,000
	POSTERGADA	Ciudadanos	944,978	920,175	1,865,153
	POTENCIAL	Ciudadanos	945,978	921,175	1,867,153
Recursos del Programa			Variación		
Presupuesto Autorizado	Presupuesto Modificado	Gasto	Presup. Modificado vs Gasto		
3,635,577	0		0		

**Alineaciones**

Alineación al Plan Nacional de Desarrollo		Periodo
Eje	N3	México con Educación de Calidad
Tema	04	Ciencia, Tecnología e Innovación
Subtema	00	Ciencia, Tecnología e Innovación
Objetivo	001	Hacer del desarrollo científico, tecnológico y la innovación pilares para el progreso económico y social sostenible.
Estrategia	005	Contribuir al fortalecimiento de la infraestructura científica y tecnológica del país.
Línea de Acción	003	Extender y mejorar los canales de comunicación y difusión de la investigación científica y tecnológica, con el fin de sumar esfuerzos y recursos en el desarrollo de proyectos.

Alineación al Plan Estatal de Desarrollo		Periodo
Eje	E2	Economía, Innovación, Desarrollo Sustentable y Equilibrio Regional
Tema	--	
Subtema	--	
Objetivo	02	Incrementar la competitividad y productividad de las empresas y del sector productivo en el estado mediante procesos de innovación e integración de tecnología avanzada.
Estrategia		
Línea de Acción		

FUENTES DE FINANCIAMIENTO							
Clave	Fuente	Origen	Porcentaje	Autorizado	Modificado	Gasto	Variación
1110118	RECURSOS DEL ESTADO 2018	ESTATAL	100.00	3,635,577	0	0	0
1219118	FINANCIAMIENTO INTERNO 2018	ESTATAL	0.00	0	0	0	0
1489818	INGRESOS PROPIOS DE ENTIDADES PARAESTATALES 2018	INGRESOS PROPIOS	0.00	0	0	0	0

OTRAS FUENTES DE FINANCIAMIENTO								
Clave	Fuente	Programa	Origen	Porcentaje	Autorizado	Modificado	Gasto	Variación
1521618	FONDO GENERAL DE PARTICIPACIONES 2018		FEDERAL	0.00	0	0	0	0
1521718	FONDO DE FOMENTO MUNICIPAL 2018		FEDERAL	0.00	0	0	0	0
1521818	CAMINOS Y PUENTES FEDERALES (CAPUFE) 2018		FEDERAL	0.00	0	0	0	0
1521918	IMPUESTO ESPECIAL SOBRE PRODUCCION Y SERVICIOS 2018		FEDERAL	0.00	0	0	0	0
1522018	IMPUESTO ESPECIAL SOBRE PRODUCCION Y SERVICIOS-GASOLINA Y DIESEL 2018		FEDERAL	0.00	0	0	0	0
1522118	FONDO DE FISCALIZACION PARA ENTIDADES FEDERATIVAS (FOFIE) 2018		FEDERAL	0.00	0	0	0	0
1522418	FONDO DE ISR PARTICIPABLE SOBRE SERVIDORES PUBLICOS ESTATALES 2018		FEDERAL	0.00	0	0	0	0
1522518	FONDO DE ISR PARTICIPABLE SOBRE SERVIDORES PUBLICOS MUNICIPAL 2018		FEDERAL	0.00	0	0	0	0
1522618	0.136% DE LA RECAUDACION FEDERAL PARTICIPABLE 2018		FEDERAL	0.00	0	0	0	0
1522818	INGRESOS FISCALES FEDERALES ADMINISTRADOS POR EL GOBIERNO DEL ESTADO 2018		FEDERAL	0.00	0	0	0	0

GOBIERNO DEL ESTADO DE CHIHUAHUA  
 SEGUIMIENTO A LA MATRIZ DE INDICADORES  
 Cuarto Trimestre 2018

Ultima Actualización 31-12-2018  
 Hoja No. 7 de 13  
 Fecha de Impresión 23/01/2019  
 PRRRREP67

429-INSTITUTO DE INNOVACION Y COMPETITIVIDAD							
2E06318/E20714 - CIENCIA, TECNOLOGÍA E INNOVACIÓN 2018 / ECONOMÍA, INNOVACIÓN, DESARROLLO SUSTENTABLE Y EQUILIBRIO REGIONAL - INNOVACIÓN - REFORMA DEL PODER, PARTICIPACIÓN CIUDADANA Y DEMOCRACIA EFECTIVA							
OTRAS FUENTES DE FINANCIAMIENTO							
2557818	REASIGNACIONES DE RECURSOS FEDERALES CONSEJO NACIONAL DE CIENCIA Y TECNOLOGIA 2018	FEDERAL	0.00	0	0	0	0

PRELIMINAR



**GOBIERNO DEL ESTADO DE CHIHUAHUA  
SEGUIMIENTO A LA MATRIZ DE INDICADORES  
Cuarto Trimestre 2018**

Última Actualización 31-12-2018  
Hoja No. 8 de 13  
Fecha de Impresión 23/01/2019  
PRB/REP/267

429-INSTITUTO DE INNOVACION Y COMPETITIVIDAD															
2606318/E20714 - CIENCIA, TECNOLOGÍA E INNOVACIÓN 2018 / ECONOMÍA, INNOVACIÓN, DESARROLLO SUSTENTABLE Y EQUILIBRIO REGIONAL - INNOVACIÓN - REFORMA DEL PODER, PARTICIPACIÓN CIUDADANA Y DEMOCRACIA EFECTIVA															
Referencia	Resumen Narrativo	Datos del Indicador					Avance de la Meta del Indicador				Medios de Verificación	Supuestos			
		Nombre del Indicador / Descripción del Indicador	Método de Cálculo	Tipo / Dimensión / Frecuencia	Fórmula / Variables de la Fórmula	Unidad de Medida	Línea Base	Meta Programada	Meta Reprogramada	Valor Logrado del Trimestre			%	Valor Logrado Acumulado	%
FIN	Contribuir al desarrollo de investigaciones científicas y tecnológicas en el estado, a través de apoyos para la realización de proyectos de investigación	-Variación porcentual de hombres y mujeres atendidas -Es el comparativo del año actual con el año anterior de los hombres y las mujeres que se atendieron a través de las actividades de las convocatorias publicadas	VARIACION_PORCENTUAL	ESTRATEGICO	((NPAC2018/NPAC2017)-1)*100 NPAC2018 = Número de personas atendidas con convocatoria en el año actual 2018 NPAC2017 = Número de personas atendidas con convocatoria en el año anterior 2017	Personas atendidas	2,000	2,000	2,000	0.00	539.47	1,762	35.33	www.i2c.com.mx	Las personas beneficiadas en las actividades desarrolladas en ciencia, tecnología e innovación.
			ANUAL	EFICACIA		Personas atendidas	2,000	2,000	2,000	76	1,302				
PROPOSITO	Las personas beneficiadas con los apoyos para el desarrollo científico, tecnológico y de innovación en el Estado	-Porcentaje de proyectos apoyados. -Medición porcentual del número de proyectos apoyados en relación con los proyectos solicitados.	PORCENTUAL	ESTRATEGICO	(TPA/TPS)*100 TPA = Total de proyectos apoyados. TPS = Total de proyectos solicitados.	Proyectos	10	10	10	100.00	21.95	66	25.78	www.i2c.com.mx	Las personas que cumplen con el perfil en las convocatorias.
			ANUAL	EFICACIA		Proyectos	10	10	10	246	256				
Componente C01	Becas otorgadas.	-Variación porcentual de convocatorias publicadas. -Es el comparativo del año actual con el año anterior del número de convocatorias publicadas.	VARIACION_PORCENTUAL	GESTION	((NCP2018/NCP2017)-1)*100 NCP2018 = Número de convocatorias publicadas en el año actual 2018. NCP2017 = Número de convocatorias publicadas en el año anterior 2017.	Convocatorias publicadas	2	2	2	0.00	0.00	1	0.00	www.i2c.com.mx	Las personas beneficiadas.
			ANUAL	EFICACIA		Convocatorias publicadas	2	2	2	0	1				
Componente C02	Programa Chihuahua Innova realizado.	-Variación porcentual de proyectos apoyados. -Es el comparativo del año actual con el año anterior del número de proyectos apoyados.	VARIACION_PORCENTUAL	GESTION	((NPA2018/NPA2017)-1)*100 NPA2018 = Número de proyectos apoyados en el año actual 2018. NPA2017 = Número de proyectos apoyados en el año anterior 2017.	Proyectos	60	60	60	0.00	95.24	57	93.87	www.i2c.com.mx	Las personas beneficiadas.
			ANUAL	EFICACIA		Proyectos	60	60	60	41	31				
Componente C03	Programa de Estímulos a la Innovación.	-Variación porcentual de proyectos apoyados. -Es el comparativo del año actual con el año anterior del número de proyectos apoyados.	VARIACION_PORCENTUAL	GESTION	((NPA2018/NPA2017)-1)*100 NPA2018 = Número de proyectos apoyados en el año actual 2018. NPA2017 = Número de proyectos apoyados en el año anterior 2017.	Proyectos	9	9	9	0.00	0.00	34	0.00	www.i2c.com.mx	Las empresas, IES, CI, Gobierno Estatal y Municipal beneficiadas.
			ANUAL	EFICACIA		Proyectos	9	9	9	34	34				
Componente C04	Programa de Apoyo al Financiamiento de Proyectos de Investigación e Innovación Tecnológica.	-Variación porcentual de proyectos apoyados. -Es el comparativo del año actual con el año anterior del número de proyectos apoyados.	VARIACION_PORCENTUAL	GESTION	((NPA2018/NPA2017)-1)*100 NPA2018 = Número de proyectos apoyados en el año actual 2018. NPA2017 = Número de proyectos apoyados en el año anterior 2017.	Proyectos	2	2	2	0.00	0.00	4	100.00	www.i2c.com.mx	Las empresas, IES, CI, Gobierno Estatal y Municipal que cumplen con los requisitos.
			ANUAL	EFICACIA		Proyectos	2	2	2	0	2				
Actividad C0101	Convocatoria de Becas al extranjero.	-Porcentaje de becas otorgadas. -Es la medición del número de becas otorgadas contra el número de becas solicitadas.	PORCENTUAL	GESTION	(BO/BS)*100 BO = Número de becas otorgadas. BS = Número de becas solicitadas.	Becas	33.67	40.82	40.82	33.67	0.00	35	27.78	www.i2c.com.mx	Las personas que cumplen con los requisitos.
			ANUAL	EFICACIA		Becas	98	98	98	0	126				
Actividad C0102	Convocatoria de Jóvenes Maestros y Doctores a la industria.	-Porcentaje de becas otorgadas. -Es la medición del número de becas otorgadas con el número de becas solicitadas.	PORCENTUAL	GESTION	(BO/BS)*100 BO = Número de becas otorgadas. BS = Número de becas solicitadas.	Becas	100.00	100.00	100.00	100.00	0.00	0	0.00	www.i2c.com.mx	Las personas que cumplen con los requisitos.
			ANUAL	EFICACIA		Becas	5	5	5	0	0				



**GOBIERNO DEL ESTADO DE CHIHUAHUA  
SEGUIMIENTO A LA MATRIZ DE INDICADORES  
Cuarto Trimestre 2018**

Última Actualización 31-12-2018  
Hoja No. 10 de 13  
Fecha de Impresión 23/01/2019  
PRBPREP967

429-INSTITUTO DE INNOVACION Y COMPETITIVIDAD						
2E06418/E20714 - VINCULACIÓN CIENTÍFICA Y TECNOLÓGICA 2018 / ECONOMÍA, INNOVACIÓN, DESARROLLO SUSTENTABLE Y EQUILIBRIO REGIONAL - INNOVACIÓN - REFORMA DEL PODER, PARTICIPACIÓN CIUDADANA Y DEMOCRACIA EFECTIVA						
Definición del Programa	Población	Tipo	Beneficiarios			
			Mujeres	Hombres	Total	
Reconocer y estimular la labor científica y tecnológica que realizan las y los investigadores y tecnólogos en el territorio estatal, así como su permanencia en el Sistema Estatal de Investigación, a través del Premio Estatal de Ciencia y Tecnología, Convocatorias y Publicaciones.	REFERENCIA	Ciudadanos	946,728	921,925	1,868,653	
	POTENCIAL	Ciudadanos	946,462	921,281	1,867,743	
	POSTERGADA	Ciudadanos	946,142	920,601	1,866,743	
	OBJETIVO	Las y los investigadores y tecnólogos	320	680	1,000	
<b>Recursos del Programa</b>						
	Presupuesto Autorizado	Presupuesto Modificado	Gasto	Variación Presup. Modificado vs Gasto		
	690,724	0		0		

Alineaciones		
Alineación al Plan Nacional de Desarrollo		
Periodo 2013-2018		
Eje	N3	México con Educación de Calidad
Tema	04	Ciencia, Tecnología e Innovación
Subtema	00	Ciencia, Tecnología e Innovación
Objetivo	001	Hacer del desarrollo científico, tecnológico y la innovación pilares para el progreso económico y social sostenible.
Estrategia	004	Contribuir a la transferencia y aprovechamiento del conocimiento, vinculando a las instituciones de educación superior y los centros de investigación con los sectores público, social y privado.
Línea de Acción		

Alineación al Plan Estatal de Desarrollo		
Periodo 2017-2021		
Eje	E2	Economía, Innovación, Desarrollo Sustentable y Equilibrio Regional
Tema	--	
Subtema	--	
Objetivo	02	Incrementar la competitividad y productividad de las empresas y del sector productivo en el estado mediante procesos de innovación e integración de tecnología avanzada.
Estrategia		
Línea de Acción		

FUENTES DE FINANCIAMIENTO								
Clave	Fuente	Origen	Porcentaje	Autorizado	Modificado	Gasto	Variación	
1110118	RECURSOS DEL ESTADO 2018	ESTATAL	100.00	690,724	0	0	0	
1219118	FINANCIAMIENTO INTERNO 2018	ESTATAL	0.00	0	0	0	0	
1469818	INGRESOS PROPIOS DE ENTIDADES PARAESTATALES 2018	INGRESOS PROPIOS	0.00	0	0	0	0	

OTRAS FUENTES DE FINANCIAMIENTO								
Clave	Fuente	Programa	Origen	Porcentaje	Autorizado	Modificado	Gasto	Variación
1521618	FONDO GENERAL DE PARTICIPACIONES 2018		FEDERAL	0.00	0	0	0	0
1521718	FONDO DE FOMENTO MUNICIPAL 2018		FEDERAL	0.00	0	0	0	0
1521818	CAMINOS Y PUENTES FEDERALES (CAPUFE) 2018		FEDERAL	0.00	0	0	0	0
1521918	IMPUESTO ESPECIAL SOBRE PRODUCCION Y SERVICIOS 2018		FEDERAL	0.00	0	0	0	0
1522018	IMPUESTO ESPECIAL SOBRE PRODUCCION Y SERVICIOS-GASOLINA Y DIESEL 2018		FEDERAL	0.00	0	0	0	0
1522118	FONDO DE FISCALIZACION PARA ENTIDADES FEDERATIVAS (FOFIE) 2018		FEDERAL	0.00	0	0	0	0
1522418	FONDO DE ISR PARTICIPABLE SOBRE SERVIDORES PUBLICOS ESTATALES 2018		FEDERAL	0.00	0	0	0	0
1522518	FONDO DE ISR PARTICIPABLE SOBRE SERVIDORES PUBLICOS MUNICIPAL 2018		FEDERAL	0.00	0	0	0	0
1522618	0.136% DE LA RECAUDACION FEDERAL PARTICIPABLE 2018		FEDERAL	0.00	0	0	0	0
1522818	INGRESOS FISCALES FEDERALES ADMINISTRADOS POR EL GOBIERNO DEL ESTADO 2018		FEDERAL	0.00	0	0	0	0

GOBIERNO DEL ESTADO DE CHIHUAHUA  
 SEGUIMIENTO A LA MATRIZ DE INDICADORES  
 Cuarto Trimestre 2018

Ultima Actualización 31-12-2018  
 Hoja No. 11 de 13  
 Fecha de Impresión 23/01/2019  
 PRBRREP067

423-INSTITUTO DE INNOVACION Y COMPETITIVIDAD							
2E06418/E207T4 - VINCULACION CIENTIFICA Y TECNOLOGICA 2018 / ECONOMIA, INNOVACION, DESARROLLO SUSTENTABLE Y EQUILIBRIO REGIONAL - INNOVACION - REFORMA DEL PODER, PARTICIPACION CIUDADANA Y DEMOCRACIA EFECTIVA							
OTRAS FUENTES DE FINANCIAMIENTO							
2557818	REASIGNACIONES DE RECURSOS FEDERALES CONSEJO NACIONAL DE CIENCIA Y TECNOLOGIA 2018	FEDERAL	0.00	0	0	0	0

PRELIMINAR

GOBIERNO DEL ESTADO DE CHIHUAHUA  
SEGUIMIENTO A LA MATRIZ DE INDICADORES  
Cuarto Trimestre 2018

Ultima Actualización 31-12-2018  
Hoja No. 12 de 13  
Fecha de Impresión 23/01/2019  
PBRREP067

429-INSTITUTO DE INNOVACION Y COMPETITIVIDAD

2E06418/E20714 - VINCULACIÓN CIENTÍFICA Y TECNOLÓGICA 2018 / ECONOMÍA, INNOVACIÓN, DESARROLLO SUSTENTABLE Y EQUILIBRIO REGIONAL - INNOVACIÓN - REFORMA DEL PODER, PARTICIPACIÓN CIUDADANA Y DEMOCRACIA EFECTIVA

Referencia	Resumen Narrativo	Datos del Indicador					Avance de la Meta del Indicador				Medios de Verificación	Supuestos			
		Nombre del Indicador / Descripción del Indicador	Método de Cálculo	Tipo / Dimensión / Frecuencia	Fórmula / Variables de la Fórmula	Unidad de Medida	Línea Base	Meta Programada	Meta Reprogramada	Valor Logrado del Trimestre			%	Valor Logrado Acumulado	%
FIN	Contribuir a promover el conocimiento científico a través del reconocimiento a los Investigadores (as), la vinculación entre los distintos sectores y el impulso a la cultura de la propiedad intelectual	-Porcentaje del número de Investigadores inscritos en el Sistema Estatal de Investigadores (SEI) -Es la medición del número de investigadores inscritos en el Sistema Estatal de Investigadores (SEI) respecto al número de investigadores inscritos en el Sistema Nacional de Investigadores (SNI)	PORCENTUAL	ESTRATEGICO	(NIISEI/NIISNI)*100	Investigadores registrados	625	705	705	100.00	0	0	0.00	www.i2c.com.mx	Investigadores vinculados con proyectos productivos.
			ANUAL	ANUAL	NIISEI = Número de investigadores inscritos en el sistema estatal de investigadores NIISNI = Número de investigadores inscritos en el sistema nacional de investigadores	Investigadores registrados	625	705	705	0	705	0.00	0.00	www.i2c.com.mx	Los Investigadores que cumplan con los requisitos.
PROPOSITO	Los científicos reconocidos que han participado en el desarrollo científico, tecnológico y de innovación en el Estado, además del impulso a la cultura de la propiedad intelectual	-Variación porcentual de actividades científicas y tecnológicas. -Es el comparativo del año actual con el año anterior de las actividades científicas y tecnológicas tales como: reconocimiento a investigadores y talleres de cultura de la propiedad intelectual realizadas en el periodo.	VARIACION_PORCENTUAL	ESTRATEGICO	(ACTR2018/ACTR2017)-1)*100	Actividades	625	705	705	0.00	0	2	0.00	www.i2c.com.mx	Investigadores que estén inscritos en el Sistema Estatal de Investigadores.
			ANUAL	ANUAL	ACTR2017 = Número de actividades científicas y tecnológicas realizadas en el año anterior 2017.	Actividades	625	625	625	0	0	0.00	0.00	www.i2c.com.mx	Investigadores ganadores de la convocatoria.
Componente C01	Plataforma del Sistema Estatal de Investigadores.	-Variación porcentual de los Investigadores inscritos en el Sistema Estatal de Investigadores. -Es el comparativo del año actual con el año anterior del número de investigadores inscritos.	VARIACION_PORCENTUAL	GESTION	((NIISEI2018/NIISEI2017)-1)*100	Investigadores	625	705	705	0.00	0	0	0.00	www.i2c.com.mx	Investigadores ganadores de la convocatoria.
			ANUAL	ANUAL	NIISEI2017 = Número de investigadores inscritos en el SEI año anterior 2017.	Investigadores	625	625	625	0	705	0.00	0.00	www.i2c.com.mx	Investigadores inscritos en el Sistema Estatal de Investigadores.
Componente C02	Premio Estatal de Ciencia realizado.	-Variación porcentual de ganadores en el año. -Es el comparativo del año actual con el año anterior del número de investigadores ganadores.	VARIACION_PORCENTUAL	GESTION	((NIG2018/NIG2017)-1)*100	Investigadores	6	6	6	0.00	0	0	0.00	www.i2c.com.mx	Investigadores inscritos en el Sistema Estatal de Investigadores.
			ANUAL	ANUAL	NIG2017 = Número de investigadores ganadores en el año anterior 2017.	Investigadores	6	6	6	0	0	0.00	0.00	www.i2c.com.mx	Investigadores inscritos en el Sistema Estatal de Investigadores.
Componente C03	Talleres de la cultura de la propiedad intelectual realizados.	-Variación porcentual del número de participantes. -Es el comparativo del año actual con el año anterior del número de participantes.	VARIACION_PORCENTUAL	GESTION	((NP2018/NP2017)-1)*100	Participantes	200	200	200	0.00	37	232	0.00	www.i2c.com.mx	Las y los participantes de los talleres.
			ANUAL	ANUAL	NP2017 = Número de participantes en el año anterior 2017.	Participantes	200	200	200	0	0	0.00	0.00	www.i2c.com.mx	Investigadores inscritos en el Sistema Estatal de Investigadores.
Actividad C0101	Actualización de la plataforma del Sistema Estatal de Investigadores.	-Costo-beneficio de la operación del Sistema Estatal de Investigadores. -Es la medición del porcentaje del costo-beneficio de la operación del Sistema Estatal de Investigadores.	PORCENTUAL	GESTION	(COSEI/NIISEI2018)*100	Costo	3,000	3,000	3,000	480.00	0	0	0.00	www.i2c.com.mx	Investigadores inscritos en el Sistema de Información.
			ANUAL	ANUAL	NIISEI2018 = Número de investigadores inscritos en el SEI en el año actual 2018.	Investigadores registrados	625	705	705	0	0	0.00	0.00	www.i2c.com.mx	Investigadores inscritos en el Sistema de Información.
Actividad C0201	Convocatoria del Premio Estatal de Ciencia.	-Variación porcentual de participantes inscritos. -Es el comparativo del año actual con el año anterior del número de participantes inscritos.	VARIACION_PORCENTUAL	GESTION	((NPI2018/NPI2017)-1)*100	Investigadores participantes	15	15	15	0.00	0	0	0.00	www.i2c.com.mx	Investigadores interesados en participar en la convocatoria.
			ANUAL	ANUAL	NPI2017 = Número de participantes inscritos en el año anterior 2017.	Investigadores participantes	15	15	15	0	15	0.00	15	0.00	www.i2c.com.mx

GOBIERNO DEL ESTADO DE CHIHUAHUA  
SEGUIMIENTO A LA MATRIZ DE INDICADORES  
Cuarto Trimestre 2018

Ultima Actualización 31-12-2018  
Hoja No. 13 de 13  
Fecha de Impresión 23/01/2019  
PRBBREP667

429-INSTITUTO DE INNOVACION Y COMPETITIVIDAD															
2E06418/E207T4 - VINCULACIÓN CIENTÍFICA Y TECNOLÓGICA 2018 / ECONOMÍA, INNOVACIÓN, DESARROLLO SUSTENTABLE Y EQUILIBRIO REGIONAL - INNOVACIÓN - REFORMA DEL PODER, PARTICIPACIÓN CIUDADANA Y DEMOCRACIA EFECTIVA															
Referencia	Resumen Narrativo	Datos del Indicador					Avance de la Meta del Indicador				Medios de Verificación	Supuestos			
		Nombre del Indicador / Descripción del Indicador	Método de Cálculo	Tipo / Dimensión / Frecuencia	Fórmula / Variables de la Fórmula	Unidad de Medida	Linea Base	Meta Programada	Meta Reprogramada	Valor Logrado del Trimestre			%	Valor Logrado Acumulado	%
Actividad C0301	Organización de talleres de propiedad intelectual.	-Variación porcentual del número de talleres realizados. -Es el comparativo del año actual con el año anterior del número de talleres realizados.	VARIACION_PORCENTUAL	GESTION	((NT2018/NT2017)-1)*100	Talleres	0.00	0.00	0.00	0.00	0.00	700.00	www.i2c.com.mx	Las y los participantes en los talleres.	
				EFICACIA			4	4	4	2	8				
				ANUAL		Talleres	0	4	4	0	1				

Nota.- Información Financiera no definitiva, aún no se refleja el cierre mensual correspondiente al último mes del trimestre Octubre-Diciembre 2018

PRELIMINAR

Código	Descripción	Valor en libros
IIC-MOBYEQ-ARC-01	Archivero 4 gavetas	3,715.85
IIC-MOBYEQ-ARC-02	Archivero 4 gavetas	3,715.85
IIC-MOBYEQ-ARC-03	Archivero 4 gavetas	3,715.85
IIC-MOBYEQ-ARC-04	Archivero 4 gavetas	3,715.85
IIC-MOBYEQ-ARC-05	Archivero 4 gavetas	3,715.85
IIC-MOBYEQ-ARC-06	Archivero 4 gavetas	3,715.85
IIC-MOBYEQ-ARC-07	Archivero 4 gavetas	3,715.85
IIC-MOBYEQ-CSEG-ARC-01	Archivero metalico 3 gavetas c/caja seguridad	5,155.00
IIC-MOBYEQ-EST-01	Gabinete universal	2,810.00
IIC-MOBYEQ-EST-02	Gabinete universal	2,810.00
IIC-MOBYEQ-EST-03	Gabinete universal	2,810.00
IIC-MOBYEQ-EST-04	Gabinete universal	2,810.00
IIC-MOBYEQ-EST-05	Gabinete universal	2,810.00
IIC-MOBEQ01-001	Sillon ejecutivo mod. c-04 tapizados	1,450.00
IIC-MOBEQ01-002	Sillon ejecutivo mod. c-04 tapizados	1,450.00
IIC-MOBEQ01-006	Sillon ejecutivo mod. c-04 tapizados	1,450.00
IIC-MOBEQ01-007	Sillon ejecutivo mod. c-04 tapizados	1,450.00
IIC-MOBEQ01-003	Sillon ejecutivo respaldo alto mod. c-06	1,650.00
IIC-MOBEQ01-004	Sillon ejecutivo respaldo alto mod. c-06	1,650.00
IIC-MOBEQ01-005	Sillon ejecutivo respaldo alto mod. c-06	1,650.00
IIC-MOBEQ01-008	Sillon ejecutivo respaldo alto mod. c-06	1,650.00
IIC-MOBEQ01-010	Sillon ejecutivo respaldo alto mod. c-06	1,650.00
IIC-MOBEQ01-011	Sillon ejecutivo respaldo alto mod. c-06	1,650.00
IIC-MOBEQ01-012	Sillon ejecutivo respaldo alto mod. c-06	1,650.00
IICMOBYEQ/CEC-SJ-SE-01	Sillas de visita	550.00
IICMOBYEQ/CEC-SJ-SE-02	Sillas de visita	550.00
IICMOBYEQ/CEC-SJ-SE-03	Sillas de visita	550.00
IICMOBYEQ/CEC-SJ-SE-04	Sillas de visita	550.00
IICMOBYEQ/CEC-SJ-SE-05	Sillas de visita	550.00
IICMOBYEQ/CEC-SJ-SE-06	Sillas de visita	550.00
IICMOBYEQ/CEC-SJ-SE-07	Sillas de visita	550.00
IICMOBYEQ/CEC-SJ-SE-08	Sillas de visita	550.00
IICMOBYEQ/CEC-SJ-SE-09	Sillas de visita	550.00

IICMOBYEQ/CEC-SJ-SE-10	Sillas de visita	550.00
IICMOBYEQ/CEC-SJ-SE-11	Sillas de visita	550.00
IICMOBYEQ/CEC-SJ-SE-12	Sillas de visita	550.00
IICMOBYEQ/CEC-SJ-SE-13	Sillas de visita	550.00
IICMOBYEQ/CEC-SJ-SE-14	Sillas de visita	550.00
IICMOBYEQ/CEC-SJ-SE-15	Sillas de visita	550.00
IICMOBYEQ/CEC-SJ-SE-16	Sillas de visita	550.00
IICMOBYEQ/CEC-SJ-SE-17	Sillas de visita	550.00
IICMOBYEQ/CEC-SJ-SE-18	Sillas de visita	550.00
IICMOBYEQ/CEC-SJ-SE-19	Sillas de visita	550.00
IICMOBYEQ/CEC-SJ-SE-20	Sillas de visita	550.00
IICMOBYEQ/CEC-SJ-SE-21	Sillas de visita	550.00
IICMOBYEQ/CEC-SJ-SE-22	Sillas de visita	550.00
IICMOBYEQ/CEC-SJ-SE-23	Sillas de visita	550.00
IICMOBYEQ/CEC-SJ-SE-24	Sillas de visita	550.00
IICMOBYEQ/CEC-SJ-SE-25	Sillas de visita	550.00
IICMOBYEQ/CEC-SJ-SE-26	Sillas de visita	550.00
IICMOBYEQ/CEC-SJ-SE-27	Sillas de visita	550.00
IICMOBYEQ/CEC-SJ-SE-28	Sillas de visita	550.00
IICMOBYEQ/CEC-SJ-SE-29	Sillas de visita	550.00
IICMOBYEQ/CEC-SJ-SE-30	Sillas de visita	550.00
IIC-MOBYEQ-CAJONERA-009	Pedestal 3 gavetas 17-U-GA-F03AVII	7,366.00
IIC-MOBYEQ-CAJONERA-010	Pedestal 2 gavetas 17-U-GA-F02AVII	6,624.00
IIC-MOBYEQ-CAJONERA-011	Pedestal 3 gavetas 17-U-GA-F03AVII	7,366.00
IIC-MOBYEQ-CRED-001	Escritorio negro PM-TLSGSVN,PA-C07012PN, SO-PS5N	2,347.00
IIC-MOBYEQ-ESCR-001	Escritorio vino CA-4824AVI, CB-8236AVI, CA-7224AVI	7,591.00
IIC-MOBYEQ-LIBR-001	Librero entrepaños, melamina color negro	2,000.00
IIC-MOBYEQ-MSJ-001	Mesas p/sala de juntas 1.5mts de largo x .60cm	1,485.00
IIC-MOBYEQ-MSJ-002	Mesas p/sala de juntas 1.5mts de largo x .60cm	1,485.00
IIC-MOBYEQ-MSJ-003	Mesas p/sala de juntas 1.5mts de largo x .60cm	1,485.00
IIC-MOBYEQ-MSJ-004	Mesas p/sala de juntas 1.5mts de largo x .60cm	1,485.00
IIC-MOBYEQ-MSJ-005	Mesas p/sala de juntas 1.5mts de largo x .60cm	1,485.00
IIC-MOBYEQ-MSJ-006	Mesas p/sala de juntas 1.5mts de largo x .60cm	1,485.00
IIC-MOBYEQ-MSJ-007	Mesas p/sala de juntas 1.5mts de largo x .60cm	1,485.00



IIC-MOBYEQ-MSJ-008	Mesas p/sala de juntas 1.5mts de largo x .60cm	1,485.00
IIC-MOBYEQ-MSJ-009	Mesas p/sala de juntas 1.5mts de largo x .60cm	1,485.00
IIC-MOBYEQ-MSJ-010	Mesas p/sala de juntas 1.5mts de largo x .60cm	1,485.00
IIC-MOBYEQ-MSJ-011	Mesas en forma de herradura de 2 mts de largo	1,980.00
IIC-MOBYEQ-MSJ-012	Mesas en forma de herradura de 2 mts de largo	1,980.00
IIC-MOBYEQ-MSJ-013	Mesa de 1 mts x .60 cm, acabado melamina	990.00
IIC-MOBYEQ-ARC-08	Archivero metalico color arena de 4 gavetas	2,840.00
IIC-MOBYEQ-ARC-09	Archivero metalico color arena de 4 gavetas	2,840.00
IIC-MOBYEQ-ARC-10	Archivero metalico color arena de 4 gavetas	2,840.00
IIC-MOBYEQ-EST-06	Gabinete metalico universal con 4 entrepaños fijas arena	2,310.00
IIC-MOBYEQ-EST-07	Gabinete metalico universal con 4 entrepaños fijas arena	2,310.00
IIC-MOBYEQ-ARC-11	Archivero 4 gavetas metalico marca gebesa color arena	2,900.00
IIC-MOBYEQ-ARC-12	Archivero 4 gavetas metalico marca gebesa color arena	2,900.00
IIC-MOBYEQ-ARC-13	Archivero 4 gavetas metalico marca gebesa color arena	2,900.00
IIC-MOBYEQ-ARC-14	Archivero 4 gavetas metalico marca gebesa color arena	2,900.00
IIC-MOBYEQ-ARC-15	Archivero 4 gavetas metalico marca gebesa color arena	2,900.00
IIC-MOBYEQ-ARC-16	Archivero de melamina dos gavetas color chocolate	1,744.23
IIC-MOBYEQ-RECEPCION-01	Recepcion Color chocolate	4,509.05
IIC-MOBYEQ-ESCRITORIOEJECUTIVO-01	Conjunto ejecutivo pata 12' spazio cherry/negro	11,973.00
IIC-MOBYEQ-SILLAERGO-01	Silla operativa indi linea gebesa	1,771.00
IIC-MOBYEQ-ESCRITORIOEJECUTIVO-02	Conjunto ejecutivo 1.80x2.15 cherry/negro spazios	9,578.40
IIC-MOBYEQ-SILLAERGO-02	Silla operativa indi linea gebesa	1,416.80
IIC-MOBYEQ-CAJONERA-001	Pedestal 3 gavetas cherry mod. Gebesa	1,885.00
IIC-MOBYEQ-CAJONERA-002	Pedestal 3 gavetas cherry mod. Gebesa	1,885.00
IIC-MOBYEQ-CAJONERA-003	Pedestal 3 gavetas cherry mod. Gebesa	1,885.00
IIC-MOBYEQ-CAJONERA-004	Pedestal 3 gavetas cherry mod. Gebesa	1,885.00
IIC-MOBYEQ-CAJONERA-005	Pedestal 3 gavetas cherry mod. Gebesa	1,885.00
IIC-MOBYEQ-CAJONERA-006	Pedestal 3 gavetas cherry mod. Gebesa	1,885.00
IIC-MOBYEQ-CAJONERA-007	Pedestal 3 gavetas cherry mod. Gebesa	1,885.00
IIC-MOBYEQ-CAJONERA-008	Pedestal 3 gavetas cherry mod. Gebesa	1,885.60
IIC-MOBYEQ-SILLON-001	Sillon mini banderox color cocoa	4,500.00
IIC-MOBYEQ-LIBR-002	Librero catania choco	3,325.00
IIC-MOBYEQ-LIBR-003	Librero catania choco	3,325.00
IIC-MOBYEQ-SE-001	Silla ejecutiva	2,526.72

IIC-MOBYEQ-SE-002	Silla ejecutiva	2,526.72
IIC-MOBYEQ-ESCRITORIOEJECUTIVO-03	Escritorio ejecutivo 180 cm chocolate prestige	3,613.44
IIC-MOBYEQ-LAT-002	Lateral sin gavetas 100 cm chocolate prestige	1,807.45
IIC-MOBYEQ-CRED-002	Credenza ejecutiva 180 cm chocolate prestige	2,305.30
IIC-MOBYEQ-ARC-17	Archivero pedestal 2 p chocolate prestige	2,983.48
IIC-MOBYEQ-ARC-18	Archivero pedestal 2 p chocolate prestige	2,983.48
IIC-MOBYEQ-ARC-19	Archivero pedestal 2 p chocolate prestige	2,983.48
IIC-MOBYEQ-MSJ-014	Mesa 140x50 cubierta en 28mm con cintilla 3mm cyber	1,978.57
IIC-MOBYEQ-MSJ-015	Mesa 140x50 cubierta en 28mm con cintilla 3mm cyber	1,978.57
IIC-MOBYEQ-MSJ-016	Mesa 140x50 cubierta en 28mm con cintilla 3mm cyber	1,978.57
IIC-MOBYEQ-MSJ-017	Mesa 140x50 cubierta en 28mm con cintilla 3mm cyber	1,978.57
IIC-MOBYEQ-MSJ-018	Mesa 140x50 cubierta en 28mm con cintilla 3mm cyber	1,978.57
IIC-MOBYEQ-MSJ-019	Mesa 140x50 cubierta en 28mm con cintilla 3mm cyber	1,978.57
IIC-MOBYEQ-MSJ-020	Mesa 180x50 cubierta en 28mm con cintilla 3mm cyber	2,169.64
IICMOBYEQ/CEC-SJ-SE-31	Silla visitas	1,371.55
IICMOBYEQ/CEC-SJ-SE-32	Silla visitas	1,371.55
IIC-MOBEQ01-014	Sillon ejecutivo	1,050.87
IIC-MOBYEQ-SALA-01	Sala café	3,990.00
IIC-PER02-JRZ	Perchero Limbo	1,384.84
IIC-SILLA-OP-01-JR	Silla operativa confort task	3,844.00
IIC-SILLA-OP-02-JR	Silla operativa confort task	3,844.00
IIC-SILLA-OP-03-JR	Silla operativa confort task	3,844.00
IIC-ARC-01-JRZ	Archivero de 2 gavetas linea italia melamina color wengue	3,902.95
IIC-MV-01-JRZ	Mesa napoles linea italia	7,357.95
IIC-SILLON-OP-01-JRZ	Sillon operativo asiento tela	2,961.40
IIC-SILLON-OP-02-JRZ	Sillon operativo asiento tela	2,961.40
IIC-LIB-01-JRZ	Librero combinado linea elite color wengue	5,411.15
IIC-MODL-01-JRZ	Modulo L 150x170 mel. Wengue	5,754.00
IIC-MODL-02-JRZ	Modulo L 150x170 mel. Wengue	5,754.00
IIC-MOBYEQ-ESTR-01	Estructura Tubular 17-U-ES-T8460N	1,800.00
1241-2-51-002	Encuadernadora p/arillo metal twin-binder dual	7,919.45
IIC-MOBYEQ-RELOJ-01	Reloj de pared AU Quartz	206.21
IIC-MOBYEQ-CUADRO-01	Cuadro chocolate	237.07
IIC-MOBYEQ-CUADRO-02	Cuadro chocolate	237.00

IIC-MOBYEQ-CUADRO-03	Cuadro chocolate	137.93
IIC-MOBYEQ-CUADRO-04	Cuadro chocolate	137.93
IIC-MOBYEQ-CUADRO-05	Cuadro chocolate rectangular	206.90
IIC-MOBYEQ-CUADRO-06	Mini cuadro color chocolate	68.97
IIC-MOBYEQ-CUADRO-07	Mini cuadro color chocolate	68.97
IIC-MOBYEQ-CUADRO-08	Cuadro color chocolate	166.37
IIC-MOBYEQ-JARRON-01	Jarron decorativo	166.37
IIC-MOBYEQ-RELOJ-02	Reloj de pared R Quartz	206.21
IIC-MOBYEQ-RELOJ-03	Reloj de pared I Quartz	244.83
IIC-MOBYEQ-MAMPARA-01	Mampara acrilico transp 6mm 90x110 com (2 acrilicos)	2,867.42
IIC-MOBYEQ-EXTINTOR-01	Extintor MCA Badger de bioxido de carbono de 4.5 kg	2,200.00
IIC-MOBYEQ-CUADRO-09	Cuadro de madera	399.44
IIC-MOBYEQ-CUADRO-10	Cuadro de madera	399.44
IIC-MOBYEQ-CUADRO-11	Cuadro de madera	399.42
IIC-MOBYEQ-PIZARRON-001	Pizarron corcho	197.41
IIC-MOBYEQ-TANQUEGAS-01	Tanque de gas superser 10-9kg 10k	515.52
IIC-MOBYEQ-TANQUEGAS-02	Tanque de gas superser 10-9kg 10k	515.52
IIC-MLAB-01-JRZ	Mesa para laboratorio	5,300.00
IIC-MLAB-02-JRZ	Mesa para laboratorio	5,300.00
IIC-MLAB-03-JRZ	Mesa para laboratorio	5,300.00
IIC-MLAB-04-JRZ	Mesa para laboratorio	5,300.00
IIC-MLAB-05-JRZ	Mesa para laboratorio	5,300.00
IIC-EQCOMP-011	Computadora HP S5-1246LA HP All in One 5CM32102B5	5,563.50
IIC-EQCOMP-012	Computadora HP S5-1246LA HP All in One 5CM32100VQ	5,563.50
IIC-EQCOMP-014	Computadora HP S5-1246LA HP All in One 5CM32100ZF	5,563.50
IIC-EQCOMP-015	Computadora HP S5-1246LA HP All in One 5CM32102DB9	5,563.50
IIC-AC-TRAILER-001	Acondicionamiento Trailer de la Ciencia	342,068.96
IIC-EQCOMP-016	Monitor Samsung 18.5" ZUMLHTDL201382	1,392.00
IIC-IMPEN-005	Impresora HP P1102W Wireless VND3R29227	1,827.24
IIC-CABLE-DOMO01-01	Cable sonido 2 RCA a PLUG 3.5 con recubrimiento de oro	125.00
IIC-EQCOMP-017/P2	CPU Acer	13,247.20
IIC-EQCOMP-018/Q2	CPU Acer	13,247.20
IIC-EQCOMP-001	Equipo de Cómputo HP W1907	5,400.00
IIC-EQCOMP-002	Equipo de Cómputo HP 205	5,500.00

IIC-EQCOMP-003	Equipo de Cómputo HP W1907	5,400.00
IIC-EQCOMP-004	Equipo de Cómputo HP W1907	5,400.00
IIC-EQCOMP-005	Equipo de Cómputo HP W1907	5,400.00
IIC-EQCOMP-006	Equipo de Cómputo HP W1907	5,400.00
IIC-EQCOMP-007	Equipo de Cómputo HP W1907	5,400.00
IIC-EQCOMP-008	Equipo de Cómputo HP 205	5,400.00
IIC-EQCOMP-009	Equipo de Cómputo HP 205	5,500.00
IIC-EQCOMP-010	Equipo de Cómputo HP W1907	5,500.00
IIC-IMPEN-001	HP Impresora Laser P1505	600.00
IIC-IMPEN-002	Impresora HP Laserjet Color CP1515N	1,600.00
IIC-LAP-001	COMPUTADORA SONY VGN C170F/R	4,000.00
IIC-BOC-001	Bocinas Subwoofer Logitech X-530	875.00
IIC-LAP-002	Portatil Toshiba Satellite L505-SP6984R DC T4200	4,200.00
IIC-LAP-003	Portatil Toshiba Satellite L505-SP6984R DC T4200	4,200.00
IIC-LAP-004	Portatil Toshiba Satellite L505-SP6984R DC T4200	4,200.00
IIC-BOC-002	Bocinas Logitech LS11 PC/MAC	120.00
IIC-EQCOMP-SCAN-002	Scanner Scanjet 311	1,200.00
IIC-EQCOMP-TVID-001	BIOSTAR VN2203THG1 TARJETA DE VIDEO	620.00
IIC-BOC-003	BAFLE AMPLIFICADO CON LECTOR USB DE 2500W	2,260.00
IIC-MIC-001	Sistema profesional 2 mic inalámbricos VHF	380.00
IIC-MIC-002	Sistema profesional 2 mic inalámbricos VHF	380.00
IIC-STAND-001	Stand p/Bafles BAF-1250, BAF-1500, BAF-1550	259.00
IIC-IMPC-003	HP CH366A IMPRESORA MODELO D2660	200.00
IIC-IMPC-004	HP CH366A IMPRESORA MODELO D2660	200.00
IIC-EQCOMP-SCAN-003	HP L2698AH BIG ESCANER G3110	380.00
IIC-EQCOMP-DEXT-001	A-DATA DISCO DURO ACCDAT310 NEGRO	990.00
IIC-VC-MICROFONO-001	Microfono ambiental	6,860.00
IIC-VC-MICROFONO-002	Microfono ambiental	6,860.00
IIC-VC-TELEVISION-001	Televisión SMART TV 50"	10,163.90
IIC-LLAVE-01	Llave de activación Nat Transveral 1 año	5,060.00
IIC-MIC-SHURE-01	Microfono shure modelo SM57	1,950.00
IIC-MIC-SHURE-02	Microfono shure modelo SM57	1,950.00
IIC-MIC-SHURE-03	Microfono shure modelo SM57	1,950.00
IIC-MIC-SHURE-04	Microfono shure modelo SM57	1,950.00

IIC-MIC-SHURE-05	Microfono shure modelo SM58	2,300.00
IIC-MIC-SHURE-06	Microfono shure modelo SM58	2,300.00
IIC-MIC-SHURE-07	Microfono shure modelo SM58	2,300.00
IIC-MIC-SHURE-08	Microfono shure modelo SM58	2,300.00
IIC-LAP-DELL-01	Laptop Dell Inspirion 15 5000	17,625.00
IIC-LAP-DELL-02	Laptop Dell Inspirion 15 5000	17,625.00
IIC-PANT-003	Televisión SMART TV 50" HISENSE	12,390.00
IIC-PANT-004	Televisión SMART TV 50" HISENSE	12,390.00
IIC-LAP-ACER-01	Computadora portatil marca ACER ASPIRE V5-572-6410	8,278.14
IIC-LAP-ACER-02	Computadora portatil marca ACER ASPIRE V5-572-6410	8,278.14
IIC-LAP-ACER-03	Computadora portatil marca ACER ASPIRE V5-572-6410	8,278.14
IIC-LAP-ACER-04	Computadora portatil marca ACER ASPIRE V5-572-6410	8,278.13
IIC-DISCO-01	Disco duro externo ADATA 1TB	1,206.03
IIC-IMP-M254DW-JRZ	Impresora HP Laserjet PRO M254DW	4,202.88
IIC-LAP-ACERA515-JZR	Laptop ACER A515-51-52BQ	12,665.00
IIC-LAP-LNX-01-JRZ	Laptop LANIX NEURON PAD V5	3,958.00
IIC-LAP-LNX-02-JRZ	Laptop LANIX NEURON PAD V5	3,958.00
IIC-LAP-LNX-03-JRZ	Laptop LANIX NEURON PAD V5	3,958.00
IIC-LAP-LNX-04-JRZ	Laptop LANIX NEURON PAD V5	3,958.00
IIC-LAP-LNX-05-JRZ	Laptop LANIX NEURON PAD V5	3,958.00
IIC-LAP-LNX-06-JRZ	Laptop LANIX NEURON PAD V5	3,958.00
IIC-LAP-LNX-07-JRZ	Laptop LANIX NEURON PAD V5	3,958.00
IIC-LAP-LNX-08-JRZ	Laptop LANIX NEURON PAD V5	3,958.00
IIC-LAP-LNX-09-JRZ	Laptop LANIX NEURON PAD V5	3,958.00
IIC-LAP-LNX-10-JRZ	Laptop LANIX NEURON PAD V5	3,958.00
IIC-LAP-ACER-01-JRZ	Laptop ACER A515-51-52BQ	13,809.27
IIC-LAP-ACER-02-JRZ	Laptop ACER A515-51-52BQ	13,809.27
IIC-LAP-ACER-03-JRZ	Laptop ACER A515-51-52BQ	13,809.27
IIC-LAP-ACER-04-JRZ	Laptop ACER A515-51-52BQ	13,809.27
IIC-LAP-ACER-05-JRZ	Laptop ACER A515-51-52BQ	12,000.02
IIC-LAP-ACER-06-JRZ	Laptop ACER A515-51-52BQ	12,000.02
IIC-LAP-ACER-07-JRZ	Laptop ACER A515-51-52BQ	12,000.02
IIC-EQCOMP-021-JRZ	Computadora LENOVO 520S-23IKU ALL IN ONE 23" TOUCH	18,963.57
IIC-EQCOMP-022-JRZ	Computadora LENOVO 520S-23IKU ALL IN ONE 23" TOUCH	18,963.57

IIC-EQCOMP-023-JRZ	Computadora LENOVO 520S-23IKU ALL IN ONE 23" TOUCH	18,963.57
IIC-EQCOMP-024-JRZ	Computadora LENOVO 520S-23IKU ALL IN ONE 23" TOUCH	18,963.57
IIC-EQCOMP-025-JRZ	Computadora LENOVO 520S-23IKU ALL IN ONE 23" TOUCH	18,963.57
IIC-IMP-M254DW-JRZ	Impresora SAMSUNG SL-M2020W MO	1,464.65
IIC-BLURAY-001	Reproductor Blu Ray PHILIPS	792.83
IIC-DOMO-02	Domo inflable modelo teknoligth con equipo audiovisual y turbinas de inflado	172,413.79
IIC-DOMO-03	Domo inflable modelo teknoligth con equipo audiovisual y turbinas de inflado	172,413.79
IIC-BLURAY-DOMO-01	Reproductor DVD LG BLU RAY 3D SMART TV WIFI directo	2,886.55
IIC-PROY-DOMO01-01	Videoprojector acer C120 LED WXGA MAXIMO/100 ANS	3,723.54
IIC-PROY-002	Proyector EPSON power lite S18	7,150.62
IIC-PROY-003	Proyector EPSON power lite S18	7,150.62
IIC-DOMO-01	Planetario portatil c/equipo de proyeccion mod enterprise Reevaluado	77,300.00
IIC-PROY-001	Proyector SONY C	5,270.00
IIC-PANT-001	Pantalla Sony LCD 46" KDL46V5100	11,200.00
IIC-PANT-002	Pantalla de Proyeccion 2.44x2.44 mts Salara	2,400.00
IIC-EQUIPO-VC-001	Equipo de videoconferencia	36,470.00
IIC-KIT-EDUCATIVO-01	Kit Educativo	7,166.67
IIC-KIT-EDUCATIVO-02	Kit Educativo	7,166.67
IIC-KIT-EDUCATIVO-03	Kit Educativo	7,166.67
IIC-KIT-EDUCATIVO-04	Kit Educativo	7,166.67
IIC-KIT-EDUCATIVO-05	Kit Educativo	7,166.67
IIC-KIT-EDUCATIVO-06	Kit Educativo	7,166.67
IIC-DOMO-04	Planetario con equipo audiovisual y tubinas	80,991.38
IIC-DOMO-05	Planetario con equipo audiovisual y tubinas	80,991.38
IIC-DOMO-06	Planetario con equipo audiovisual y tubinas	80,991.38
IIC-DOMO-07	Planetario con equipo audiovisual y tubinas	80,991.38
IIC-VC-RACK-01	Soporte para TV con rueditas 65 kgs MAHATAN	5,860.00
IIC-DOMO05-JRZ	Domo inflable premium spider G4 con equipo audiovisual	19,183.79
IIC-AC-TRAILER-004	Actualización del trailer de la ciencia	9,590.40
IIC-EQUIPO-VC-002	Equipo de videoconferencia	86,206.90
IIC-AC-TRAILER-004	Actualización del trailer de la ciencia	32,400.00
IIC-AC-TRAILER-004	Actualización del trailer de la ciencia	2,740.00
IIC-AC-TRAILER-004	Actualización del trailer de la ciencia	18,700.00

IIC-AC-TRAILER-004	Actualización del trailer de la ciencia	34,660.00
IIC-AC-TRAILER-004	Actualización del trailer de la ciencia	780.00
IIC-AC-TRAILER-004	Actualización del trailer de la ciencia	12,853.46
IIC-CAMARA-CIR-01	Camaras seguridad EPCOMHRB701	2,622.14
IIC-CAMARA-CIR-02	Camaras seguridad EPCOMHRB701	2,622.14
IIC-CAMARA-CIR-03	Camaras seguridad EPCOMHRB701	2,622.14
IIC-CAMARA-CIR-04	Camaras seguridad EPCOMHRB701	2,622.14
IIC-CVID-001	Camara de video Sony Handycam DCR-SX40/S 4Gb	1,400.00
IIC-CDIG-001	Camara Digital Sony Cybershot DSC-5930	769.00
IIC-CDIG-002	Camara Digital Sony Cybershot DSC-5930	769.00
IIC-VC-CAMARA-001	Camara de video conferencia	19,893.00
	Pick Up Tacoma Roja	336,896.55
	Pick Up Tacoma Gris	336,896.55
	Camion 5A Rueda	380,000.00
	Tracto Camion	400,000.00
	Tsuru Gsii	75,000.00
	Pick Up Hilux	125,000.00
	Avanza LE Automática 2017	200,431.03
	Hilux Doble Cabina Base	289,655.17
	Yaris SD Core MT Plata	189,396.55
	Tacoma 4x2 Doble Cabina Sport	525,517.24
	Yaris SD Core MT Azul	189,396.55
	Remolque Caja Cuzzy 1992 Blanco	140,000.00
	Remolque Caja	150,000.00
	Remolque Caja Seca modelo "Cs5008-M15T"	31,982.76
	Remolque Caja Seca modelo "Cs5008-M15T"	31,982.76
	Remolque Caja Seca modelo "Cs5008-M15T"	34,741.38
IIC-MOBYEQ-FAX-001	Fax Brother 575 transferencia termico papel bond	921.74
IIC-MOBYEQ/TEL	Telefono secretarial	564.65
IIC-MOBYEQ/TEL-002	Telefono secretarial	564.66
IIC-AC-TRAILER-002	Acondicionamiento Trailer de la Ciencia	284,872.00
IIC-MOBYEQ-REFRI-01	Refrigerador MGD08WJCAMS Mabe Metálico 8 pies	3,447.41
IIC-MOBYEQ-CALEN-01	Calefactor electrico SolmaticN/ABeige	535.34
IIC-MOBYEQ-CALEN-02	Calefactor electrico SolmaticN/ABeige	535.34

IIC-MOBYEQ-CALEN-03	Calefactor electrico SolmaticN/AAzul	430.17
IIC-MOBYEQ-CALEN-04	Calefactor Solmatic IR-3m 3 radiantes	1,853.45
IIC-MOBYEQ-CALEN-05	Calefactor electrico SolmaticN/ABeige	535.34
IIC-MOBYEQ-VENTILADOR-01	Ventilador torre honeywell c/control	861.21
IIC-MOBYEQ-CALEN-06	Calefactor Solmatic SI-315m 3 radiantes	1,758.62
IIC-MOBYEQ-CALEN-07	Calefactor Solmatic SI-315m 3 radiantes	1,758.62
IIC-MOBYEQ-MICRO-01	Mabe horno 1.1 inox	1,284.48
IIC-MOBYEQ-CALEN-08	Calefactor electrico SolmaticN/AAzul	430.17
IIC-MOBYEQ-CALEN-09	Calefactor electrico SolmaticN/AAzul	430.17
IIC-MOBYEQ-DESAGUA-001	Despachador de agua caliente y fria	2,098.50
IIC-CAFETERA-001	Cafetera urna 42T	568.10
IIC-EQCOMP-TRIT-001	Trituradora de papel royal J5800	650.00
IIC-REG-001	Reguladores Koblenz 1000VA	112.00
IIC-REG-002	Reguladores Koblenz 1000VA	112.00
IIC-REG-003	Reguladores Koblenz 1000VA	112.00
IIC-REG-004	Reguladores Koblenz 1000VA	112.00
IIC-REG-005	Reguladores Koblenz 1000VA	112.00
IIC-REG-006	Reguladores Koblenz 1000VA	112.00
IIC-REG-007	Reguladores Koblenz 1000VA	112.00
IIC-REG-008	Reguladores Koblenz 1000VA	112.00
IIC-REG-009	Reguladores Koblenz 1000VA	112.00
IIC-REG-010	Reguladores Koblenz 1000VA	112.00
IIC-EQCOMP-SUM/CALC-001	Calculadora de escritorio canon	460.00
IIC-EQCOMP-SUM/CALC-002	Calculadora de escritorio canon	460.00
IIC-EQCOMP-SUM/CALC-003	Calculadora de escritorio canon	460.00
IIC-GENERADOR-5250-CHIH	Generador Powerboss 5250 w 120/240V	14,562.93
IIC-MOBYEQ-TRIT-002-JRZ	Trituradora SC170 GBC DESTRUC	1,637.07
IIC-EQCOMP-SUM/CALC-004	Calculadora de escritorio PRINTAFORM #1422	1,300.00
IIC-MSP02-TRAILER-JRZ	Mini split York 1 ton. frio/calor R410	6,500.00
IIC-EQCOMP-SUM/CALC-005	Calculadora de escritorio PRINTAFORM #1422	1,300.00
IIC-FRIGO-01-JRZ	FRIGOBAR	3,967.66
IIC-FRIGO-02-JRZ	FRIGOBAR 5" WS5501D WHIRLPOOL	3,526.71
IIC-MOBYEQ-LIJADORA-01	Lijadora 1/4 de hoja 15000 op	576.72
IIC-MOBYEQ-DIABLO-01	Diablo bodega iharsa90-3-300 kg	799.06



Banda con meca	264.53
Banda con meca	264.53
Software	1,700.00
Derechos de autor	5,692.00
Derechos de autor	191.00
Derechos de autor	1,808.00
Derechos de autor	130.00
Derechos de autor	130.00
Licencias	1,630.00
Licencias	117.00
Licencias	1,747.00
Licencias Corpus Facturación	3,180.00



Dra. Lisbeily Domínguez Rivalcaba  
Directora General



M.A.R.H. Paola Guadalupe Leyva Garcia  
Jefa del Departamento Administrativo


**Cuenta Pública**  
**Relación de Bienes Inmuebles que Componene el Patrimonio**  
**Del 1 de Enero al 31 de Diciembre de 2018**  
**(Pesos)**


Ente Público: INSTITUTO DE INNOVACIÓN Y COMPETITIVIDAD

Poder Ejecutivo: PARAESTATALES

Código	Descripción del Bien Inmueble	Valor en libros
000-000-000	NO APLICA	0

Bajo protesta de decir la verdad declaramos que los Estados Financieros y sus Notas son razonablemente correctos y responsabilidad del emisor.

  
Dra. Lisbeily Domínguez Rivalcaba  
Directora General

  
M.A.R.H. Paola Guadalupe Leyva García  
Jefa del Departamento Administrativo


**Cuenta Pública**  
**Relacion de Cuentas Bancarias Productivas Especificas**  
**Del 1 de Enero al 31 de Diciembre de 2018**  
**(Pesos)**


**Ente Público:** INSTITUTO DE INNOVACIÓN Y COMPETITIVIDAD

**Poder Ejecutivo:** PARAESTATALES

Fondo, Programa o Convenio	Institución Bancaria	Número de Cuenta
Instituto de Innovación y Competitividad	BBVA Bancomer	0164222318
Apropiación Social de la CTI y 21 Semana Nacional de CT Inactiva	BBVA Bancomer	0193712079
Apropiación Social de la CTI y 23 Semana Nacional de CT Inactiva	BBVA Bancomer	0106746535
FORDECYT	BBVA Bancomer	0191564811
REDNACECYT	BBVA Bancomer	0196313566
Programa Jóvenes Maestros	BBVA Bancomer	0197234422
Parque Agrotecnológico	BBVA Bancomer	0197965532
PENIEB Inactiva	BBVA Bancomer	0190231886
HDT Inactiva	BBVA Bancomer	0189723633
Instituto Estatal Electoral	BBVA Bancomer	0110555223
AMSDE-PEI	BBVA Bancomer	0110899917
Apropiación Social de la CTI y 24 Semana Nacional de CT Inactiva	BBVA Bancomer	0110994375
FORDECYT-DOCTORES	BBVA Bancomer	0111516426
Red de Apoyo al Emprendimiento	BBVA Bancomer	0111739530
Border Market	BBVA Bancomer	0111750577
Apropiación Social de la CTI y 25 Semana Nacional de CT Inactiva	BBVA Bancomer	0112021986
Fondo de Inversión	BBVA Bancomer	2040368768
Fondo de Inversión	BBVA Bancomer	2045639395

Bajo protesta de decir la verdad declaramos que los Estados Financieros y sus Notas son razonablemente correctos y responsabilidad del emisor.

  
 Dra. Lisbelly Domínguez Ruvalcaba  
 Directora General

  
 M.A.R.H. Paola Guadalupe Leyva García  
 Jefa del Departamento Administrativo


Cuenta Pública  
Relación de esquemas bursátiles y de coberturas financieras  
Del 1 de Enero al 31 de Diciembre de 2018  
(Pesos)


Ente Público: INSTITUTO DE INNOVACIÓN Y COMPETITIVIDAD

Poder Ejecutivo: PARAESTATALES

**RELACIÓN DE ESQUEMAS BURSÁTILES Y DE COBERTURAS FINANCIERAS**  
**NO APLICA**

Bajo protesta de decir la verdad declaramos que los Estados Financieros y sus Notas son razonablemente correctos y responsabilidad del emisor.

  
Dra. Lisbetly Domínguez Ruvalcaba  
Directora General

  
M.A.R.H. Paola Guadalupe Leyva García  
Jefa del Departamento Administrativo