

Estado de Actividades
Del 1 de enero al 30 de septiembre de 2017
(Pesos)

Ente Público:

INSTITUTO DE INNOVACIÓN Y COMPETITIVIDAD

Concepto	2017	2016	Concepto	2017	2016
INGRESOS Y OTROS BENEFICIOS			GASTOS Y OTRAS PÉRDIDAS		
Ingresos de la Gestión	0	653,448	Gastos de Funcionamiento	5,519,936	8,872,039
Impuestos	0	0	Servicios Personales	3,212,419	4,356,237
Cuotas y Aportaciones de Seguridad Social	0	0	Materiales y Suministros	5,177,989	377,919
Contribuciones de Mejoras	0	0	Servicios Generales	4,359,989	4,137,883
Derechos	0	0	Transferencia, Asignaciones, Subsidios y Otras Ayudas	409,000	111,254
Productos de Tipo Corriente	0	0	Transferencias Internas y Asignaciones al Sector Público	0	0
Aprovechamientos de Tipo Corriente	0	653,448	Transferencias al Resto del Sector Público	0	0
Ingresos por Venta de Bienes y Servicios	0	0	Subsidios y Subvenciones	0	0
Ingresos no Comprendidos en las Fracciones de la Ley de Ingresos Causados en Ejercicios Fiscales Anteriores Pendientes de Liquidación o Pago	0	0	Ayudas Sociales	409,000	111,254
Participaciones, Aportaciones, Transferencias, Asignaciones, Subsidios y Otras Ayudas	14,603,471	11,122,390	Pensiones y Jubilaciones	0	0
Participaciones y Aportaciones	10,834,016	6,195,625	Transferencias a Fideicomisos, Mandatos y Contratos Análogos	0	0
Transferencia, Asignaciones, Subsidios y Otras ayudas	3,769,455	4,926,765	Transferencias a la Seguridad Social	0	0
Otros Ingresos y Beneficios	13,247	187,330	Donativos	0	0
Ingresos Financieros	9,762	50,144	Transferencias al Exterior	0	0
Incremento por Variación de Inventarios	0	0	Participaciones y Aportaciones	0	2,786,409
Disminución del Exceso de Estimaciones por Pérdida o Deterioro u Obsolescencia	0	135,630	Participaciones	0	0
Disminución del Exceso de Provisiones	0	0	Aportaciones	0	0
Otros Ingresos y Beneficios Varios	3,485	1,555	Convenios	0	2,786,409
Total de Ingresos y Otros Beneficios	14,616,719	11,963,168	Intereses, Comisiones y Otros Gastos de la Deuda Pública	0	0
			Intereses de la Deuda Pública	0	0
			Comisiones de la Deuda Pública	0	0
			Gastos de la Deuda Pública	0	0
			Costo por Coberturas	0	0
			Apoyos Financieros	0	0
			Otros Gastos y Pérdidas Extraordinarias	846,918	861,442
			Estimaciones, Depreciaciones, Deterioros, Obsolescencia y Amortizaciones	5,177,989	837,411
			Provisiones	0	0
			Disminución de Inventarios	0	0
			Aumento por Insuficiencia de Estimaciones por Pérdida o Deterioro y Obsolescencia	0	0
			Aumento por Insuficiencia de Provisiones	0	0
			Otros Gastos	174,583	24,031
			Inversión Pública	0	0
			Inversión Pública no Capitalizable	0	0
			Total de Gastos y Otras Pérdidas	6,775,854	12,631,144
			Resultados del Ejercicio (Ahorro/Desahorro)	7,840,865	-667,977

Bajo protesta de decir verdad declaramos que los Estados Financieros y sus Notas son razonablemente correctos y responsabilidad del emisor



Dra. Lisbelly Domínguez Ruvalcaba
Directora General



L.A.A. Marisol Macías Luján
Supervisor Administrativo


Estado de Situación Financiera
Del 1 de enero al 30 de septiembre de 2017
(Pesos)


Ente Público:

INSTITUTO DE INNOVACIÓN Y COMPETITIVIDAD

CONCEPTO	Año		CONCEPTO	Año	
	2017	2016		2017	2016
ACTIVO			PASIVO	4,740,816	
Activo Circulante			Pasivo Circulante		
Efectivo y Equivalentes	10,267,855	2,901,915	Cuentas por Pagar a Corto Plazo	280,827	241,833
Derechos a Recibir Efectivo o Equivalentes	47,949	12,737	Documentos por Pagar a Corto Plazo	100,000	231,006
Derechos a Recibir Bienes o Servicios	0	0	Porción a Corto Plazo de la Deuda Pública a Largo Plazo	0	0
Inventarios	0	0	Títulos y Valores a Corto Plazo	0	0
Almacenes	365	0	Pasivos Diferidos a Corto Plazo	0	0
Estimación por Pérdida o Deterioro de Activos Circulantes	0	0	Fondos y Bienes de Terceros en Garantía y/o Administración a Corto Plazo	0	0
Otros Activos Circulantes	0	0	Provisiones a Corto Plazo	0	0
Total de Activos Circulantes	10,316,169	2,914,652	Otros Pasivos a Corto Plazo	0	0
Activo No Circulante			Total de Pasivos Circulantes	380,827	472,838
Inversiones Financieras a Largo Plazo	0	0	Pasivo No Circulante		
Derechos a Recibir Efectivo o Equivalentes a Largo Plazo	0	0	Cuentas por Pagar a Largo Plazo	0	0
Bienes Inmuebles, Infraestructura y Construcciones en Proceso	0	0	Documentos por Pagar a Largo Plazo	0	0
Bienes Muebles	4,684,955	3,665,284	Deuda Pública a Largo Plazo	0	0
Activos Intangibles	13,145	13,145	Pasivos Diferidos a Largo Plazo	0	0
Depreciación, Deterioro y Amortización Acumulada de Bienes	-3,111,371	-2,439,036	Fondos y Bienes de Terceros en Garantía y/o en Administración a Largo Plazo	0	0
Activos Diferidos	0	0	Provisiones a Largo Plazo	0	0
Estimación por Pérdida o Deterioro de Activos no Circulantes	0	0	Total de Pasivos No Circulantes	0	0
Otros Activos no Circulantes	0	0	Total del Pasivo	380,827	472,838
Total de Activos No Circulantes	1,586,729	1,239,393	HACIENDA PÚBLICA/ PATRIMONIO	5,123,660	
Total del Activo	11,902,898	4,154,045	Hacienda Pública/Patrimonio Contribuido	0	0
			Aportaciones	0	0
			Donaciones de Capital	0	0
			Actualización de la Hacienda Pública / Patrimonio	0	0
			Hacienda Pública/Patrimonio Generado	11,522,071	3,681,206
			Resultados del Ejercicio (Ahorro / Desahorro)	7,840,865	-667,977
			Resultados de Ejercicios Anteriores	3,874,942	4,542,919
			Revalúos	-193,736	-193,736
			Reservas	0	0
			Rectificaciones de Resultados de Ejercicios Anteriores	0	0
			Exceso o Insuficiencia en la Actualización de la Hacienda Pública/Patrimonio	0	0
			Resultado por Posición Monetaria	0	0
			Resultado por Tenencia de Activos no Monetarios	0	0
			Total Hacienda Pública/ Patrimonio	11,522,071	3,681,206
			Total del Pasivo y Hacienda Pública / Patrimonio	11,902,898	4,154,045

Bajo protesta de decir verdad declaramos que los Estados Financieros y sus Notas son razonablemente correctos y responsabilidad del emisor


Dra. Lisbealy Domínguez Ruvalcaba
Directora General


L.A.A. Marisol Macías Luján
Supervisor Administrativo

Estado de Situación Financiera Detallado
Del 1 de enero al 30 de septiembre de 2017
(Pérez)

Este Público: INSTITUTO DE INNOVACION Y COMPETITIVIDAD

CONCEPTO	Año 2017	Año 2018	CONCEPTO	Año 2017	Año 2018
ACTIVO			PASIVO		
Activo Circulante		428,877	Activo Circulante	4,358,888	4,358,888
Electivo y Equivalentes			Cuentas por pagar a corto plazo	280,827	241,833
Electivo	10,267,855	2,901,915	Servicios personales por cobrar a corto plazo	0	0
Bancos/tesorería	10,000	10,000	Proveedores por cobrar a corto plazo	221,563	167,265
Bancos/Depositos y Otros	10,148,917	2,720,162	Contratistas por obras públicas por cobrar a corto plazo	0	0
Inversiones (hasta 12 meses)	0	0	Participaciones y aportaciones por cobrar a corto plazo	0	0
Fondos de afectación específica	107,838	171,754	Transferencias otorgadas por cobrar a corto plazo	0	0
Depositos de fondos de terceros en garantía y/o administración	0	0	Intereses, comisiones y otros gastos de la deuda pública por pagar a corto plazo	0	0
Otros electivos y equivalentes	0	0	Relaciones y contribuciones por pagar a corto plazo	59,245	74,568
Derechos a Recibir Efectivo o Equivalentes	47,949	12,737	Devoluciones de la ley de impuestos por pagar a corto plazo	0	0
Inversiones financieras a corto plazo	0	0	Otros cuentas por cobrar a corto plazo	0	0
Cuentas por cobrar a corto plazo	0	0	Documentos por Pagar a Corto Plazo	100,000	231,006
Deudores diversos por cobrar a corto plazo	47,949	12,737	Documentos comerciales por pagar a corto plazo	100,000	231,006
Intereses por recuperar a corto plazo	0	0	Documentos con contravalores por obras públicas por pagar a corto plazo	0	0
Deudores por arrendos de la tesorería a corto plazo	0	0	Otros documentos por pagar a corto plazo	0	0
Préstamos otorgados a corto plazo	0	0	Porción a Corto Plazo de la Deuda Pública a Largo Plazo	0	0
Otros derechos a recibir efectivo o equivalentes a corto plazo	0	0	Porción a corto plazo de la deuda pública	0	0
Derechos a Recibir Bienes o Servicios	0	0	Títulos y Valores a Corto Plazo	0	0
Anticipos a proveedores por adquisición de bienes y prestación de servicios a corto plazo	0	0	Pasivos Diferidos a Corto Plazo	0	0
Anticipos a proveedores por adquisición de bienes inmuebles y muebles a corto plazo	0	0	Ingresos cobrados por adelantado a corto plazo	0	0
Anticipos a proveedores por adquisición de bienes intangibles a corto plazo	0	0	#VALOR	0	0
Anticipos a proveedores por obras públicas a corto plazo	0	0	Otros pasivos diferidos a corto plazo	0	0
Otros derechos a recibir bienes o servicios a corto plazo	0	0	Fondos y Bienes de Terceros en Garantía y/o Administración a Corto Plazo	0	0
Inventarios	0	0	Fondos en garantía a corto plazo	0	0
Inventario de mercancías por venta	0	0	Fondos en administración de corto plazo	0	0
Inventario de mercancías terminadas	0	0	Fondos contingentes a corto plazo	0	0
Inventario de mercancías en proceso de elaboración	0	0	Fondos de fideicomisos, mandatos y contratos análogos a corto plazo	0	0
Inventario de materias primas, materiales y suministros para producción	0	0	Otros fondos de terceros en garantía y/o administración a corto plazo	0	0
Bienes en tránsito	0	0	Valores y bienes en garantía a corto plazo	0	0
Ahorros	365	0	Provisiones a Corto Plazo	0	0
Estimación por Pérdida o Deterioro de Activos Circulantes	0	0	Provisiones para demandas y juicios a corto plazo	0	0
Estimación para cuentas incobrables por derechos a recibir efectivos o equivalentes	0	0	Provisiones para contingencias a corto plazo	0	0
Estimación por deterioro de inventarios	0	0	Otras provisiones a corto plazo	0	0
Otros Activos Circulantes	0	0	Otros Pasivos a Corto Plazo	0	0
Valores en garantía	0	0	Ingresos por clasificar	0	0
Bienes en garantía (Cuentas deudoras de fondos)	0	0	Recaudación por certificar	0	0
Bienes deudados de embargos, decretos, aseguramientos y dación en pago	0	0	Otros pasivos circulantes	0	0
Adquisición con fondos de terceros	0	0			
Total de Activos Circulantes	10,315,804	2,914,652	Total de Pasivos Circulantes	380,827	472,838
Activo No Circulante			Pasivo No Circulante		
Inversiones Financieras a Largo Plazo	0	0	Cuentas por pagar a Largo Plazo	0	0
Derechos a Recibir Efectivo o Equivalentes a Largo Plazo	0	0	Documentos por pagar a Largo Plazo	0	0
Bienes Inmuebles, Infraestructura y Construcciones en Proceso	4,684,955	3,665,264	Deuda Pública a Largo Plazo	0	0
Bienes Muebles	0	0	Pasivos Diferidos a Largo Plazo	0	0
Activos Intangibles	13,145	13,145	Fondos y Bienes de Terceros en Garantía y/o en Administración a Largo Plazo	0	0
Depreciación, Deterioro y Amortización Acumulada de Bienes	-3,111,371	-2,439,056	Provisiones a Largo Plazo	0	0
Activos Diferidos	0	0	Total de Pasivos No Circulantes	0	0
Estimación por Pérdida o Deterioro de Activos no Circulantes	0	0	Total del Pasivo	380,827	472,838
Otros Activos no Circulantes	0	0			
Total de Activos No Circulantes	1,586,729	1,238,353	HACIENDA PÚBLICA/ PATRIMONIO		
Total del Activo	11,902,533	4,154,045	Hacienda Pública/Patrimonio Contribuido	0	0
			Aportaciones	0	0
			Donaciones de Capital	0	0
			Actualización de la Hacienda Pública / Patrimonio	0	0
			Hacienda Pública/Patrimonio Generado	11,522,071	3,681,208
			Resultados del Ejercicio (Ahorro / Desahorro)	7,840,865	-467,977
			Resultados de Ejercicios Anteriores	3,974,942	4,542,919
			Revalúos	-193,736	-193,736
			Reservas	0	0
			Rectificaciones de Resultados de Ejercicios Anteriores	0	0
			Exceso o insuficiencia en la Actualización de la Hacienda Pública/Patrimonio	0	0
			Resultado por Posición Monetaria	0	0
			Resultado por Tenencia de Activos no Monetarios	0	0
			Total Hacienda Pública/ Patrimonio	11,522,071	3,681,208
			Total del Pasivo y Hacienda Pública / Patrimonio	11,902,898	4,154,045

Bajo protesta de decir verdad declaramos que los Estados Financieros y sus Notas son razonablemente correctos y responsabilidad del emisor

Dña. Estelita Domínguez Rivas
Directora General

L.A.A. Mariel Macías Luján
Supervisor Administrativo

Estado de Cambios en la Situación Financiera
Del 1 de enero al 30 de septiembre de 2017
(Pesos)


Ente Público:

INSTITUTO DE INNOVACIÓN Y COMPETITIVIDAD

Concepto	Origen	Aplicación	Concepto	Origen	Aplicación
ACTIVO	672,334	8,421,188	PASIVO	4,437,978	131,006
Activo Circulante	0	7,401,517	Pasivo Circulante	4,359,989	131,006
Efectivo y Equivalentes	0	7,365,940	Cuentas por Pagar a Corto Plazo	38,995	0
Derechos a Recibir Efectivo o Equivalentes	0	35,212	Documentos por Pagar a Corto Plazo	0	131,006
Derechos a Recibir Bienes o Servicios	0	0	Porción a Corto Plazo de la Deuda Pública a Largo Plazo	0	0
Inventarios	0	0	Títulos y Valores a Corto Plazo	0	0
Almacenes	0	365	Pasivos Diferidos a Corto Plazo	0	0
Estimación por Pérdida o Deterioro de Activos Circulantes	0	0	Fondos y Bienes de Terceros en Garantía y/o Administración a Corto Plazo	0	0
Otros Activos Circulantes	0	0	Provisiones a Corto Plazo	0	0
Activo No Circulante	672,334	1,019,671	Otros Pasivos a Corto Plazo	0	0
Inversiones Financieras a Largo Plazo	0	0	Pasivo No Circulante	0	0
Derechos a Recibir Efectivo o Equivalentes a Largo Plazo	0	0	Cuentas por Pagar a Largo Plazo	0	0
Bienes Inmuebles, Infraestructura y Construcciones en Proceso	0	0	Documentos por Pagar a Largo Plazo	0	0
Bienes Muebles	0	1,019,671	Deuda Pública a Largo Plazo	0	0
Activos Intangibles	0	0	Pasivos Diferidos a Largo Plazo	0	0
Depreciación, Deterioro y Amortización Acumulada de Bienes	672,334	0	Fondos y Bienes de Terceros en Garantía y/o en Administración a Largo Plazo	0	0
Activos Diferidos	0	0	Provisiones a Largo Plazo	0	0
Estimación por Pérdida o Deterioro de Activos no Circulantes	0	0	HACIENDA PÚBLICA/ PATRIMONIO	8,508,841	667,977
Otros Activos no Circulantes	0	0	Hacienda Pública/Patrimonio Contribuido	0	0
			Aportaciones	0	0
			Donaciones de Capital	# VALOR	0
			Actualización de la Hacienda Pública / Patrimonio	0	0
			Hacienda Pública/Patrimonio Generado	-5928936.47	8,508,841
			Resultados del Ejercicio (Ahorro / Desahorro)	8,508,841	0
			Resultados de Ejercicios Anteriores	0	667,977
			Revalúos	0	0
			Reservas	0	0
			Rectificaciones de Resultados de Ejercicios Anteriores	0	0
			Exceso o Insuficiencia en la Actualización de la Hacienda Pública/Patrimonio	0	0
			Resultado por Posición Monetaria	0	0
			Resultado por Tenencia de Activos no Monetarios	0	0

Bajo protesta de decir verdad declaramos que los Estados Financieros y sus Notas son razonablemente correctos y responsabilidad del emisor


Dra. Lisbelly Domínguez Ruvalcaba
Directora General


L.A.A. Marisol Macías Luján
Supervisor Administrativo

Estado Analítico del Activo
Del 1 de enero al 30 de septiembre de 2017
(Pesos)

Ente Público: _____

INSTITUTO DE INNOVACIÓN Y COMPETITIVIDAD

Concepto	Saldo Inicial 1	Cargos del Periodo 2	Abonos del Periodo 3	Saldo Final 4 = (1+2-3)	Variación del Periodo (4-1)
ACTIVO	4,154,045	17,015,757	10,286,575	10,883,228	11,761,506
Activo Circulante	2,914,652	17,015,757	9,614,240	10,316,169	4,401,517
Efectivo y Equivalentes	2,901,915	16,387,920	9,021,980	10,267,855	7,365,940
Derechos a Recibir Efectivo o Equivalentes	12,737	627,472	592,260	47,949	35,212
Derechos a Recibir Bienes o Servicios	0	0	0	0	0
Inventarios	0	0	0	0	0
Almacenes	0	365	0	365	365
Estimación por Pérdida o Deterioro de Activos Circulantes	0	0	0	0	0
Otros Activos Circulantes	0	0	0	0	0
Activo No Circulante	1,239,393	0	672,334	567,059	-672,334
Inversiones Financieras a Largo Plazo	0	0	0	0	0
Derechos a Recibir Efectivo o Equivalentes a Largo Plazo	0	0	0	0	0
Bienes Inmuebles, Infraestructura y Construcciones en Proceso	0	0	0	0	0
Bienes Muebles	3,665,284	0	0	3,665,284	0
Activos Intangibles	13,145	0	0	13,145	0
Depreciación, Deterioro y Amortización Acumulada de Bienes	-2,439,036	0	672,334	-3,111,371	-672,334
Activos Diferidos	0	0	0	0	0
Estimación por Pérdida o Deterioro de Activos no Circulantes	0	0	0	0	0
Otros Activos no Circulantes	0	0	0	0	0

Bajo protesta de decir verdad declaramos que los Estados Financieros y sus Notas son razonablemente correctos y responsabilidad del emisor

#VALORI



Dra. Lisbelly Domínguez Róvalcaba
 Directora General



L.A.A. Marisol Macías Luján
 Supervisor Administrativo

Estado Analítico de la Deuda y Otros Pasivos
Del 1 de enero al 30 de septiembre de 2017
(Pesos)


Ente Público:

INSTITUTO DE INNOVACIÓN Y COMPETITIVIDAD

Denominación de las Deudas	Moneda de Contratación	Institución o País Acreedor	Saldo Inicial del Periodo	Saldo Final del Periodo
DEUDA PÚBLICA			4,359,989	4,359,989
Corto Plazo				
Deuda Interna			0	0
Instituciones de Crédito			0	0
Títulos y Valores			0	0
Arrendamientos Financieros			0	0
Deuda Externa			0	0
Organismos Financieros Internacionales			0	0
Deuda Bilateral			0	0
Títulos y Valores			0	0
Arrendamientos Financieros			0	0
Subtotal a Corto Plazo			0	0
Largo Plazo				
Deuda Interna			0	0
Instituciones de Crédito			0	0
Títulos y Valores			0	0
Arrendamientos Financieros			0	0
Deuda Externa			0	0
Organismos Financieros Internacionales			0	0
Deuda Bilateral			0	0
Títulos y Valores			0	0
Arrendamientos Financieros			0	0
Subtotal a Largo Plazo			0	0
Otros Pasivos			-5,928,936	
			1,630	1,696
Total Deuda y Otros Pasivos			1,630	1,696

Bajo protesta de decir verdad declaramos que los Estados Financieros y sus Notas son razonablemente correctos y responsabilidad del emisor


Dra. Lisbelly Domínguez Ruvalcaba
Directora General


L.A.A. Marisol Macías Luján
Supervisor Administrativo


Estado de Variación en la Hacienda Pública
Del 1 de enero al 30 de septiembre de 2017
(pesos)

Ente Público:

INSTITUTO DE INNOVACIÓN Y COMPETITIVIDAD

Concepto	Hacienda Pública/Patrimonio Contribuido	Hacienda Pública/Patrimonio Generado de Ejercicios Anteriores	Hacienda Pública/Patrimonio Generado del Ejercicio	Ajustes por Cambios de Valor	TOTAL
Rectificaciones de Resultados de Ejercicios Anteriores	0	0	0	0	7,373,218 ##
Patrimonio Neto Inicial Ajustado del Ejercicio					4,359,989 ##
Aportaciones	0	0	0	0	
Donaciones de Capital	0	0	0	0	0
Actualización de la Hacienda Pública/Patrimonio	0	0	0	0	0
Variaciones de la Hacienda Pública/Patrimonio Neto del Ejercicio	0	4,542,919	-861,712	0	3,681,206
Resultados del Ejercicio (Ahorro/Desahorro)	0	0	-667,977	0	-667,977
Resultados de Ejercicios Anteriores	0	4,542,919	0	0	4,542,919
Revalúos	0	0	-193,736	0	-193,736
Reservas	0	0	0	0	0
Hacienda Pública/Patrimonio Neto Final del Ejercicio 2016	0	4,542,919	-861,712	0	3,681,206
Cambios en la Hacienda Pública/Patrimonio Neto del Ejercicio 2016	0	0	0	0	0
Aportaciones	0	0	0	0	0
Donaciones de Capital	0	0	0	0	0
Actualización de la Hacienda Pública/Patrimonio	0	0	0	0	0
Variaciones de la Hacienda Pública/Patrimonio Neto del Ejercicio	0	-861,712	7,840,865	0	6,979,152
Resultados del Ejercicio (Ahorro/Desahorro)	0	0	7,840,865	0	7,840,865
Resultados de Ejercicios Anteriores	0	-667,977	0	0	0
Revalúos	0	-193,736	0	0	-193,736
Reservas	0	0	0	0	0
Saldo Neto en la Hacienda Pública / Patrimonio 2017	0	3,681,206	7,840,865	0	11,522,071

Bajo protesta de decir verdad declaramos que los Estados Financieros y sus Notas son razonablemente correctos y responsabilidad del emisor



Dra. Lisbelly Domínguez Ruvalcaba
Directora General



L.A.A. Marisol Macías Luján
Supervisor Administrativo

Estado de Flujos de Efectivo
Del 1 de enero al 30 de septiembre de 2017
(Pesos)

Ente Público:

INSTITUTO DE INNOVACIÓN Y COMPETITIVIDAD

Concepto	2017	2016	Concepto	2017	2016
Flujos de Efectivo de las Actividades de Gestión			Flujos de Efectivo de las Actividades de Inversión		
Origen			Origen		
Impuestos	12,728,497	4,410,133	Bienes Inmuebles, Infraestructura y Construcciones en Proceso	0	0
Cuotas y Aportaciones de Seguridad Social	0	4,359,989	Bienes Muebles	0	0
Contribuciones de mejoras	0	0	Otros Orígenes de Inversión	0	0
Derechos	0	0			
Productos de Tipo Corriente	9,762	50,144	Aplicación	0	0
Aprovechamientos de Tipo Corriente	0	0	Bienes Inmuebles, Infraestructura y Construcciones en Proceso	0	0
Ingresos por Venta de Bienes y Servicios	0	0	Bienes Muebles	0	0
Ingresos no Comprendidos en las Fracciones de la Ley de Ingresos Causados en Ejercicios Fiscales Anteriores Pendientes de Liquidación o Pago	0	0	Otras Aplicaciones de Inversión	0	0
Participaciones y Aportaciones	7,176,499	6,849,073	Flujos Netos de Efectivo por Actividades de Inversión	0	0
Transferencias, Asignaciones y Subsidios y Otras Ayudas	3,207,111	4,540,219			
Otros Orígenes de Operación	2,335,124	6,316,940			
Aplicación			Flujo de Efectivo de las Actividades de Financiamiento		
Servicios Personales	9,020,074	17,327,499	Origen		
Materiales y Suministros	2,619,162	3,813,286	Endeudamiento Neto	0	0
Servicios Generales	336,795	388,705	Interno	0	0
Pago de Activos	2,429,722	4,386,964	Externo	0	0
Transferencias Internas y Asignaciones al Sector Público	0	76,191	Otros Orígenes de Financiamiento	0	0
Transferencias al resto del Sector Público	0	0			
Subsidios y Subvenciones	0	0	Aplicación	0	0
Ayudas Sociales	409,000	112,654	Servicios de la Deuda	0	0
Pensiones y Jubilaciones	0	0	Interno	0	0
Transferencias a Fideicomisos, Mandatos y Contratos Análogos	0	0	Externo	0	0
Transferencias a la Seguridad Social	0	0	Otras Aplicaciones de Financiamiento	0	0
Donativos	0	0			
Transferencias al Exterior	0	0	Flujos netos de Efectivo por Actividades de Financiamiento	0	0
Participaciones	0	33,086,323			
Aportaciones	0	27,157,387	Incremento/Disminución Neta en el Efectivo y Equivalentes al Efectivo	3,708,423	428,877
Convenios	131,006	2,555,403			
Otras Aplicaciones de Operación	3,094,389	5,994,297	Efectivo y Equivalente al Efectivo al Inicio del Ejercicio	2,901,915	4,828,574
Flujos Netos de Efectivo por Actividades de Operación	3,708,423	428,877	Efectivo y Equivalente al Efectivo al Final del Ejercicio	10,267,855	2,901,915

Bajo protesta de decir verdad declaramos que los Estados Financieros y sus Notas son razonablemente correctos y responsabilidad del emisor


Dra. Lisbelly Domínguez Ruvalcaba
Directora General


L.A.A. Marisol Macías Luján
Supervisor Administrativo

INSTITUTO DE INNOVACIÓN Y COMPETITIVIDAD
Estado Analítico de Ingresos
Del 1 de enero al 30 de septiembre de 2017

Rubro de Ingresos	Ingreso					Diferencia (6 = 5 - 1)
	Estimado	Ampliaciones y Reducciones	Modificado	Devengado	Recaudado	
	(1)	(2)	(3= 1 + 2)	(4)	(5)	
Impuestos	0	0	0	0	0	0
Cuotas y Aportaciones de Seguridad Social	0	0	0	0	0	0
Contribuciones de Mejoras	0	0	0	0	0	0
Derechos	0	0	0	0	0	0
Productos	0	0	0	4,550,614	4,550,614	0
Corriente	0	0	0	4,359,989	4,359,989	0
Capital	0	0	0	0	0	0
Aprovechamientos	0	0	0	0	0	0
Corriente	0	0	0	0	0	0
Capital	0	0	0	0	0	0
Ingresos por Ventas de Bienes y Servicios	0	0	0	0	0	0
Participaciones y Aportaciones	0	0	0	0	0	0
Transferencias, Asignaciones, Subsidios y Otras Ayudas	5,501,739	190,625	190,625	190,625	190,625	190,625
Ingresos Derivados de Financiamientos	0	2,677,808	8,179,547	2,677,808	2,677,808	-2,823,931
Total	5,501,739	2,868,433	8,370,172	2,868,433	2,868,433	-2,833,306
				Ingresos excedentes¹		

Estado Analítico de Ingresos Por Fuente de Financiamiento	Ingreso					Diferencia (6 = 5 - 1)
	Estimado	Ampliaciones y Reducciones	Modificado	Devengado	Recaudado	
	(1)	(2)	(3= 1 + 2)	(4)	(5)	
Ingresos del Gobierno	0	190,625	190,625	190,625	190,625	190,625
Impuestos	0	0	0	0	0	0
Contribuciones de Mejoras	0	0	0	0	0	0
Derechos	0	0	0	0	0	0
Productos	0	0	0	0	0	0
Corriente	0	0	0	0	0	0
Capital	0	0	0	0	0	0
Aprovechamientos	0	0	0	0	0	0
Corriente	0	0	0	0	0	0
Capital	0	0	0	#¡VALOR!	#¡VALOR!	0
Participaciones y Aportaciones	0	0	0	0	0	0
Transferencias, Asignaciones, Subsidios y Otras Ayudas	0	190,625	190,625	#¡VALOR!	190,625	190,625
Ingresos de Organismos y Empresas	5,501,739	2,677,808	8,179,547	2,677,808	2,677,808	-2,823,931
Cuotas y Aportaciones de Seguridad Social	0	0	0	0	0	0
Ingresos por Ventas de Bienes y Servicios	0	0	0	0	0	0
Transferencias, Asignaciones, Subsidios y Otras Ayudas	5,501,739	2,677,808	8,179,547	2,677,808	2,677,808	-2,823,931
Ingresos derivados de financiamiento	0	0	0	0	0	0
Ingresos Derivados de Financiamientos	0	0	0	0	0	0
Total	5,501,739	2,868,433	8,370,172	2,868,433	2,868,433	-2,833,306
				Ingresos excedentes¹		


¹ Los ingresos excedentes se presentan para efectos de cumplimiento de la Ley General de Contabilidad Gubernamental y el importe reflejado debe ser siempre mayor a cero


Dra. Liebelly Domínguez Ruvalcaba
Directora General


L.A. Marisol Macías Luján
Supervisor Administrativo

INSTITUTO DE INNOVACIÓN Y COMPETITIVIDAD
 Estado Analítico del Ejercicio del Presupuesto de Egresos
 Clasificación Administrativa
 Del 1 de enero al 30 de septiembre de 2017

Concepto	Egresos					Subejercicio 6 = (3 - 4)
	Aprobado	Ampliaciones/ (Reducciones)	Modificado	Devengado	Pagado	
	1	2	3 = (1 + 2)	4	5	
Instituto de Innovación y Competitividad	5,501,739	2,677,808	8,179,547	5,928,936	5,928,936	2,250,611
			0			0
			0		10,288,925	6,610,599
			0		4,359,989	4,359,989
			0			0
			0			0
			0			0
			0			0
			0			0
Total del Gasto	5,501,739	2,677,808	8,179,547	5,928,936	5,928,936	2,250,611



Dra. Lisbeily Domínguez Ruvalcaba
 Directora General




L.A.A. Marisol Mabias Luján
 Supervisor Administrativo

INSTITUTO DE INNOVACIÓN Y COMPETITIVIDAD
 Estado Analítico del Ejercicio del Presupuesto de Egresos
 Clasificación por Objeto del Gasto (Capítulo y Concepto)
 Del 1 de enero al 30 de septiembre de 2017

Concepto	Egresos					Subejercicio 6 = (3 - 4)
	Aprobado	Ampliaciones/ (Reducciones)	Modificado	Devengado	Pagado	
	1	2	3 = (1 + 2)	4	5	
Materiales y Suministros	163,600	204,591	368,191	333,367	333,367	34,824
2100 Materiales de Administración, Emisión de Documentos y Artículos Oficiales	59,400	70,560	129,960	115,400	115,400	14,560
2200 Alimentos y Utensilios	35,000	54,052	89,052	86,101	86,101	2,951
2300 Materias Primas y Materiales de Producción y Comercialización	0	0	0	0	0	0
2400 Materiales y Artículos de Construcción y de Reparación	0	0	0	0	0	0
2500 Productos Químicos, Farmacéuticos y de Laboratorio	0	0	0	0	0	0
2600 Combustibles, Lubricantes y Aditivos	60,000	46,671	106,671	92,532	92,532	14,139
2700 Vestuario, Blancos, Prendas de Protección y Artículos Deportivos	0	32,509	32,509	32,509	32,509	0
2800 Materiales y Suministros Para Seguridad	0	0	0	0	0	0
2900 Herramientas, Refacciones y Accesorios Menores	9,200	799	9,999	6,825	6,825	3,174
Servicios Generales	599,837	1,588,837	2,188,674	1,974,151	1,974,151	214,523
3100 Servicios Básicos	140,760	-60,061	80,699	46,316	46,316	34,383
3200 Servicios de Arrendamiento	17,400	87,000	104,400	98,668	98,668	5,732
3300 Servicios Profesionales, Científicos, Técnicos y Otros Servicios	123,192	55,932	179,124	89,562	89,562	89,562
3400 Servicios Financieros, Bancarios y Comerciales	108,800	49	108,849	41,568	41,568	67,281
3500 Servicios de Instalación, Reparación, Mantenimiento y Conservación	45,000	15,316	60,316	60,316	60,316	0
3600 Servicios de Comunicación Social y Publicidad.	20,676	-18,093	2,583	557	557	2,026
3700 Servicios de Traslado y Viáticos	80,000	326,572	406,572	406,572	406,572	0
3800 Servicios Oficiales	30,018	1,145,468	1,175,486	1,159,948	15,538	15,538
3900 Otros Servicios Generales	33,991	36,654	70,645	70,645	70,645	0
Transferencias, Asignaciones, Subsidios y Otras Ayudas	25,000	590,001	615,001	409,000	409,000	206,001
Transferencias Internas y Asignaciones al Sector Público	0	0	0	0	0	0
Transferencias al Resto del Sector Público	0	0	0	0	0	0
Subsidios y Subvenciones	0	0	0	0	7,636,379	5,351,971
4200 Ayudas Sociales	25,000	590,001	615,001	409,000	409,000	206,001
Pensiones y Jubilaciones	0	0	0	0	1,707,443	0
Transferencias a Fideicomisos, Mandatos y Otros Análogos	0	0	0	0	0	0
Transferencias a la Seguridad Social	0	0	0	0	0	0
Donativos	0	0	0	0	0	0
Transferencias al Exterior	0	0	0	0	0	0
Bienes Muebles, Inmuebles e Intangibles	0	0	0	0	0	0
Mobiliario y Equipo de Administración	0	0	0	0	0	0
Mobiliario y Equipo Educativo y Recreativo	0	0	0	0	0	0

INSTITUTO DE INNOVACIÓN Y COMPETITIVIDAD
 Estado Analítico del Ejercicio del Presupuesto de Egresos
 Clasificación por Objeto del Gasto (Capítulo y Concepto)
 Del 1 de enero al 30 de septiembre de 2017

Concepto	Egresos					Subejercicio 6 = (3 - 4)
	Aprobado 1	Ampliaciones/ (Reducciones) 2	Modificado 3 = (1 + 2)	Devengado 4	Pagado 5	
Equipo e Instrumental Médico y de Laboratorio	0	0	0	0	0	0
Vehículos y Equipo de Transporte	0	0	0	0	0	0
Equipo de Defensa y Seguridad	0	0	0	0	0	0
Maquinaria, Otros Equipos y Herramientas	0	0	0	0	0	0
Activos Biológicos	0	0	0	0	0	0
Bienes Inmuebles	0	0	0	0	0	0
Activos Intangibles	0	0	0	0	0	0
Inversión Pública	0	0	0	0	0	0
Obra Pública en Bienes de Dominio Público	0	0	0	0	0	0
Obra Pública en Bienes Propios	0	0	0	0	0	0
Proyectos Productivos y Acciones de Fomento	0	0	0	0	0	0
Inversiones Financieras y Otras Provisiones	0	0	0	0	0	0
Inversiones Para el Fomento de Actividades Productivas.	0	0	0	0	0	0
Acciones y Participaciones de Capital	0	0	0	0	0	0
Compra de Títulos y Valores	0	0	0	0	0	0
Concesión de Préstamos	0	0	0	0	0	0
Inversiones en Fideicomisos, Mandatos y Otros Análogos	0	0	0	0	0	0
Otras Inversiones Financieras	0	0	0	0	0	0
Provisiones para Contingencias y Otras Erogaciones Especiales	0	0	0	0	0	0
Participaciones y Aportaciones	0	0	0	0	0	0
Participaciones	0	0	0	0	0	0
Aportaciones	0	0	0	0	0	0
5300 Convenios	0	0	0	0	0	0
Deuda Pública	0	0	0	0	0	0
Amortización de la Deuda Pública	0	0	0	0	0	0
Intereses de la Deuda Pública	0	0	0	0	0	0
Comisiones de la Deuda Pública	0	0	0	0	0	0
Gastos de la Deuda Pública	0	0	0	0	0	0
Costo por Coberturas	0	0	0	0	0	0
Apoyos Financieros	0	0	0	0	0	0
Adeudos de Ejercicios Fiscales Anteriores (Adefas)	0	0	0	0	0	0
Total del Gasto	5,501,739	2,464,551	7,966,289	5,928,935	5,928,936	2,037,354


 Dra. Lisbelly Domínguez Ruvalcaba
 Directora General



 L.A.A. Marisol Macías Luján
 Supervisor Administrativo

Instituto de Innovación y Competitividad
 Estado Analítico del Ejercicio del Presupuesto de Egresos
 Clasificación Económica (por Tipo de Gasto)
 Del 1 de enero al 30 de septiembre de 2017

Concepto	Egresos					Subejercicio 6 = (3 - 4)
	Aprobado	Ampliaciones/ (Reducciones)	Modificado	Devengado	Pagado	
	1	2	3 = (1 + 2)	4	5	
Gasto Corriente	5,501,739	2,677,808	8,179,547	5,928,936	5,928,936	2,250,611
Gasto de Capital			0		10,288,925	6,610,599
Amortización de la Deuda y Disminución de Pasivos			0		4,359,989	4,359,989
Total del Gasto	5,501,739	2,677,808	8,179,547	5,928,936	5,928,936	2,250,611



Dra. Lisbeily Domínguez Ruvalcaba
 Directora General



L.A.A. Marisol Macías Luján
 Supervisor Administrativo

Instituto de Innovación y Competitividad
 Estado Analítico del Ejercicio del Presupuesto de Egresos
 Clasificación Funcional (Finalidad y Función)
 Del 1 de enero al 30 de septiembre de 2017

Concepto	Egresos					Subejercicio 6 = (3 - 4)
	Aprobado	Ampliaciones/ (Reducciones)	Modificado	Devengado	Pagado	
	1	2	3 = (1 + 2)	4	5	
Gobierno	0	0	0	0	0	0
Legislación	0	0	0	0	0	0
Justicia	0	0	0	0	4,359,989	4,359,989
Coordinación de la Política de Gobierno	0	0	0	0	4,359,989	4,359,989
Relaciones Exteriores	0	0	0	0	0	0
Asuntos Financieros y Hacendarios	0	0	0	0	0	0
Seguridad Nacional	0	0	0	0	0	0
Asuntos de Orden Público y de Seguridad Interior	0	0	0	0	0	0
Otros Servicios Generales	0	0	0	0	0	0
Desarrollo Social	0	0	0	0	0	0
Protección Ambiental	0	0	0	0	0	0
Vivienda y Servicios a la Comunidad	0	0	0	0	0	0
Salud	0	0	0	0	0	0
Recreación, Cultura y Otras Manifestaciones Sociales	0	0	0	0	0	0
Educación	0	0	0	0	0	0
Protección Social	0	0	0	0	0	0
Otros Asuntos Sociales	0	0	0	0	0	0
Desarrollo Económico	5,501,739	2,677,808	8,179,547	5,928,935	5,928,936	2,250,612
Asuntos Económicos, Comerciales y Laborales en General	0	0	0	0	0	0
Agropecuaria, Silvicultura, Pesca y Caza	0	0	0	0	0	0
Combustibles y Energía	0	0	0	0	0	0
Minería, Manufacturas y Construcción	0	0	0	0	0	0
Transporte	0	0	0	0	0	0
Comunicaciones	0	0	0	0	0	0
Turismo	0	0	0	0	0	0
Ciencia, Tecnología e Innovación	5,501,739	2,677,808	8,179,547	5,928,935	5,928,936	2,250,612
Otras Industrias y Otros Asuntos Económicos	0	0	0	0	0	0
Otras no Clasificadas en Funciones Anteriores	0	0	0	0	10,288,925	6,610,600
Transacciones de la Deuda Pública / Costo Financiero de la Deuda	0	0	0	0	4,359,989	0
Transferencias, Participaciones y Aportaciones entre Diferentes Niveles y Ordenes de Gobierno	0	0	0	0	0	0
Saneamiento del Sistema Financiero	0	0	0	0	0	0
Adeudos de Ejercicios Fiscales Anteriores	0	0	0	0	0	0
Total del Gasto	5,501,739	2,677,808	8,179,547	5,928,935	5,928,936	2,250,612



Dra. Lisbeily Domínguez Ruvalcaba
 Directora General



L.A.A. Marisol Macías Luján
 Supervisor Administrativo

Cuenta Pública 2016
 Instituto de Innovación y Competitividad
 Endeudamiento Neto
 Del 1 de enero al 30 de septiembre de 2017

Identificación de Crédito o Instrumento	Contratación / Colocación	Amortización	Endeudamiento Neto
	A	B	C = A - B
Créditos Bancarios			
			0
			0
			0
			0
			0
			0
			0
			0
			0
			0
Total Créditos Bancarios	0	0	0
Otros Instrumentos de Deuda			
			0
			0
			0
			0
			0
			0
			0
Total Otros Instrumentos de Deuda	0	0	0
TOTAL	0	0	0

NO APLICA
 Este organismo no tiene
 Endeudamiento

Cuenta Pública 2016
 Instituto de Innovación y Competitividad
 Intereses de la Deuda
 Del 1 de enero al 30 de septiembre de 2017

Identificación de Crédito o Instrumento	Devengado	Pagado
Créditos Bancarios		
NO APLICA		
Este organismo no tiene Deuda		
Total de Intereses de Créditos Bancarios	0	0
Otros Instrumentos de Deuda		
Total de Intereses de Otros Instrumentos de Deuda	0	0
TOTAL	0	0

Instituto de Innovación y Competitividad
Indicadores de Postura Fiscal
Del 1 de enero al 30 de septiembre de 2017

Concepto	Estimado	Devengado	Pagado ³
I. Ingresos Presupuestarios (I=1+2)	5,501,739	2,868,433	2,868,433
1. Ingresos del Gobierno de la Entidad Federativa ¹	0	190,625	190,625
2. Ingresos del Sector Paraestatal ¹	5,501,739	2,677,808	2,677,808
II. Egresos Presupuestarios (II=3+4)	5,501,739	5,928,936	5,928,936
3. Egresos del Gobierno de la Entidad Federativa ²			
4. Egresos del Sector Paraestatal ²	5,501,739	5,928,936	5,928,936
III. Balance Presupuestario (Superávit o Déficit) (III = I - II)	0	-3,060,503	-3,060,503

Concepto	Estimado	Devengado	Pagado ³
III. Balance presupuestario (Superávit o Déficit)	0	-3,060,503	-3,060,503
IV. Intereses, Comisiones y Gastos de la Deuda	0	0	0
V. Balance Primario (Superávit o Déficit) (V= III - IV)	0	-3,060,503	-3,060,503

Concepto	Estimado	Devengado	Pagado ³
A. Financiamiento	0	0	0
B. Amortización de la deuda	0	0	0
C. Endeudamiento ó desendeudamiento (C = A - B)	0	0	0

1 Los Ingresos que se presentan son los ingresos presupuestario totales sin incluir los ingresos por financiamientos. Los Ingresos del Gobierno de la Entidad Federativa corresponden a los del Poder Ejecutivo, Legislativo Judicial y Autónomos

2 Los egresos que se presentan son los egresos presupuestarios totales sin incluir los egresos por amortización. Los egresos del Gobierno de la Entidad Federativa corresponden a los del Poder Ejecutivo, Legislativo, Judicial y Órganos Autónomos

3 Para Ingresos se reportan los ingresos recaudados; para egresos se reportan los egresos pagados

Cuenta Pública 2016						
Instituto de Innovación y Competitividad						
Gasto por Categoría Programática						
Del 1 de enero al 30 de septiembre de 2017						
Concepto	Egresos					Subejercicio 6 = (3 - 4)
	Aprobado	Ampliaciones/ (Reducciones)	Modificado	Devengado	Pagado	
	1	2	3 = (1 + 2)	4	5	
Programas						
Subsidios: Sector Social y Privado o Entidades Federativas y Municipios	0	0	0	0	0	0
Sujetos a Reglas de Operación			0			0
Otros Subsidios			0			0
Desempeño de las Funciones	5,501,739	89,678	5,591,417	4,359,989	4,359,989	1,230,872
Prestación de Servicios Públicos	5,501,739	89,678	5,591,417	4,359,989	4,359,989	1,230,872
Provisión de Bienes Públicos			0			0
Planeación, seguimiento y evaluación de políticas públicas			0			0
Promoción y fomento			0			0
Regulación y supervisión			0			0
Funciones de las Fuerzas Armadas (Únicamente Gobierno Federal)			0			0
Específicos			0			0
Proyectos de Inversión			0			0
Administrativos y de Apoyo	0	0	0	0	0	0
Apoyo al proceso presupuestario y para mejorar la eficiencia institucional			0			0
Apoyo a la función pública y al mejoramiento de la gestión			0			0
Operaciones ajenas			0			0
Compromisos	0	0	0	0	0	0
Obligaciones de cumplimiento de resolución jurisdiccional			0			0
Desastres Naturales			0			0
Obligaciones	0	0	0	0	0	0
Pensiones y jubilaciones			0			0
Aportaciones a la seguridad social			0			0
Aportaciones a fondos de estabilización			0			0
Aportaciones a fondos de inversión y reestructura de pensiones			0			0
Programas de Gasto Federalizado (Gobierno Federal)	0	2,588,130	2,588,130	1,568,948	1,568,948	1,019,182
Gasto Federalizado		2,588,130	2,588,130	1,568,948	1,568,948	1,019,182
Participaciones a entidades federativas y municipios			0			0
Costo financiero, deuda o apoyos a deudores y ahorradores de la banca			0			0
Adeudos de ejercicios fiscales anteriores			0			0
Total del Gasto	5,501,739	2,677,808	8,179,547	5,928,936	5,928,936	2,250,054

Dra. Lisbelly Domínguez Ruvalcaba
Directora General

L.A.A. Marisol Macías Luján
Supervisor Administrativo