

Estado de Actividades  
Del 1 de enero al 30 de junio de 2017  
(Pesos)

Ente Público:

INSTITUTO DE INNOVACIÓN Y COMPETITIVIDAD

Concepto	2017	2016	Concepto	2017	2016
<b>INGRESOS Y OTROS BENEFICIOS</b>			<b>GASTOS Y OTRAS PÉRDIDAS</b>		
Ingresos de la Gestión	0	653,448	Gastos de Funcionamiento	3,696,188	8,872,039
Impuestos	0	0	Servicios Personales	2,142,578	4,356,237
Cuotas y Aportaciones de Seguridad Social	0	0	Materiales y Suministros	137,842	377,919
Contribuciones de Mejoras	0	0	Servicios Generales	1,415,768	4,137,883
Derechos	0	0			
Productos de Tipo Corriente	0	0	Transferencia, Asignaciones, Subsidios y Otras Ayudas	274,000	111,254
Aprovechamientos de Tipo Corriente	0	0	Transferencias Internas y Asignaciones al Sector Público	0	0
Ingresos por Venta de Bienes y Servicios	0	653,448	Transferencias al Resto del Sector Público	0	0
Ingresos no Comprendidos en las Fracciones de la Ley de	0	0	Subsidios y Subvenciones	0	0
Ingresos Causados en Ejercicios Fiscales Anteriores Pendientes	0	0	Ayudas Sociales	274,000	111,254
de Liquidación o Pago					
			Pensiones y Jubilaciones	0	0
<b>Participaciones, Aportaciones, Transferencias, Asignaciones, Subsidios y Otras Ayudas</b>	<b>2,792,464</b>	<b>11,122,390</b>	Transferencias a Fideicomisos, Mandatos y Contratos Análogos	0	0
Participaciones y Aportaciones	190,625	6,195,625	Transferencias a la Seguridad Social	0	0
Transferencia, Asignaciones, Subsidios y Otras ayudas	2,601,839	4,926,765	Donativos	0	0
			Transferencias al Exterior	0	0
<b>Otros Ingresos y Beneficios</b>	<b>8,261</b>	<b>187,330</b>	Participaciones y Aportaciones	0	2,786,409
Ingresos Financieros	6,799	50,144	Participaciones	0	0
Incremento por Variación de Inventarios	0	0	Aportaciones	0	0
Disminución del Exceso de Estimaciones por Pérdida o Deterioro u	0	135,630	Convenios	0	2,786,409
Obsolescencia	0	0			
Disminución del Exceso de Provisiones	0	1,555	Intereses, Comisiones y Otros Gastos de la Deuda Pública	0	0
Otros Ingresos y Beneficios Varios	1,462		Intereses de la Deuda Pública	0	0
<b>Total de Ingresos y Otros Beneficios</b>	<b>2,800,725</b>	<b>11,963,168</b>	Comisiones de la Deuda Pública	0	0
			Gastos de la Deuda Pública	0	0
			Costo por Coberturas	0	0
			Apoyos Financieros	0	0
			<b>Otros Gastos y Pérdidas Extraordinarias</b>	<b>575,112</b>	<b>861,442</b>
			Estimaciones, Depreciaciones, Deterioros, Obsolescencia y Amortizaciones	432,598	837,411
			Provisiones	0	0
			Disminución de Inventarios	0	0
			Aumento por Insuficiencia de Estimaciones por Pérdida o Deterioro y Obsolescencia	0	0
			Aumento por Insuficiencia de Provisiones	0	0
			Otros Gastos	142,514	24,031
			<b>Inversión Pública</b>	<b>0</b>	<b>0</b>
			Inversión Pública no Capitalizable	0	0
			<b>Total de Gastos y Otras Pérdidas</b>	<b>4,545,301</b>	<b>12,631,144</b>
			<b>Resultados del Ejercicio (Ahorro/Desahorro)</b>	<b>-1,744,575</b>	<b>-667,977</b>

Bajo protesta de decir verdad declaramos que los Estados Financieros y sus Notas son razonablemente correctos y responsabilidad del emisor

  
Dra. Lisbelly Domínguez Ruvalcaba  
Directora General


  
L.A.A. Marisol Macías Luján  
Supervisor Administrativo


INSTITUTO DE INNOVACIÓN Y COMPETITIVIDAD

Ente Público:

CONCEPTO		Año	Año	Año
		2017	2016	2016
<b>ACTIVO</b>				
<b>Activo Circulante</b>				
Efectivo y Equivalentes	725,776	2,901,915	210,610	241,833
Derechos a Recibir Efectivo o Equivalentes	26,436	12,737	231,006	231,006
Derechos a Recibir Bienes o Servicios	0	0	0	0
Inventarios	0	0	0	0
Atracciones	0	0	0	0
Estimación por Pérdida o Deterioro de Activos Circulantes	0	0	0	0
Otros Activos Circulantes	0	0	0	0
<b>Total de Activos Circulantes</b>	<b>752,212</b>	<b>2,914,652</b>	<b>441,616</b>	<b>472,838</b>
<b>Activo No Circulante</b>				
Inversiones Financieras a Largo Plazo	0	0	0	0
Derechos a Recibir Efectivo o Equivalentes a Largo Plazo	0	0	0	0
Bienes Inmuebles, Infraestructura y Construcciones en Proceso	4,484,524	3,665,284	0	0
Bienes Muebles	13,145	13,145	0	0
Activos Intangibles	-2,871,634	-2,439,036	0	0
Depreciación, Deterioro y Amortización Acumulada de Bienes	0	0	0	0
Activos Diferidos	0	0	0	0
Estimación por Pérdida o Deterioro de Activos no Circulantes	0	0	0	0
Otros Activos no Circulantes	0	0	0	0
<b>Total de Activos No Circulantes</b>	<b>1,625,035</b>	<b>1,239,393</b>	<b>441,616</b>	<b>472,838</b>
<b>Total del Activo</b>	<b>2,378,247</b>	<b>4,154,045</b>		
<b>PASIVO</b>				
<b>Pasivo Circulante</b>				
Cuentas por Pagar a Corto Plazo				
Documentos por Pagar a Corto Plazo				
Porción a Corto Plazo de la Deuda Pública a Largo Plazo				
Títulos y Valores a Corto Plazo				
Pasivos Diferidos a Corto Plazo				
Fondos y Bienes de Terceros en Garantía y/o Administración a Corto Plazo				
Provisiones a Corto Plazo				
Otros Pasivos a Corto Plazo				
<b>Total de Pasivos Circulantes</b>				
<b>Pasivo No Circulante</b>				
Cuentas por Pagar a Largo Plazo				
Documentos por Pagar a Largo Plazo				
Deuda Pública a Largo Plazo				
Pasivos Diferidos a Largo Plazo				
Fondos y Bienes de Terceros en Garantía y/o en Administración a Largo Plazo				
Provisiones a Largo Plazo				
<b>Total de Pasivos No Circulantes</b>				
<b>Total del Pasivo</b>				
<b>HACIENDA PÚBLICA/ PATRIMONIO</b>				
<b>Hacienda Pública/Patrimonio Contribuido</b>				
Aportaciones	0	0	0	0
Donaciones de Capital	0	0	0	0
Actualización de la Hacienda Pública / Patrimonio	0	0	0	0
<b>Hacienda Pública/Patrimonio Generado</b>				
Resultados del Ejercicio (Ahorro / Desahorro)	1,936,631	1,936,631	3,681,206	3,681,206
Resultados de Ejercicios Anteriores	-1,744,575	-1,744,575	-667,977	-667,977
Revalúos	3,874,942	3,874,942	4,542,919	4,542,919
Reservas	-193,736	-193,736	-193,736	-193,736
Rectificaciones de Resultados de Ejercicios Anteriores	0	0	0	0
<b>Exceso o Insuficiencia en la Actualización de la Hacienda Pública/Patrimonio</b>	<b>0</b>	<b>0</b>	<b>0</b>	<b>0</b>
Resultado por Posición Monetaria	0	0	0	0
Resultado por Tenencia de Activos no Monetarios	0	0	0	0
<b>Total Hacienda Pública/ Patrimonio</b>	<b>1,936,631</b>	<b>1,936,631</b>	<b>3,681,206</b>	<b>3,681,206</b>
<b>Total del Pasivo y Hacienda Pública / Patrimonio</b>	<b>2,378,247</b>	<b>2,378,247</b>	<b>4,154,045</b>	<b>4,154,045</b>

Bajo protesta de decir verdad declaramos que los Estados Financieros y sus Notas son razonablemente correctos y responsabilidad del emisor

  
Dra. Labeley Domínguez Ruválcaba  
Directora General

  
L.A.A. Mansol Macías Luján  
Supervisor Administrativo

CONCEPTO	2015	2016	2017	2018
<b>ACTIVO</b>				
<b>Activo Circulante</b>				
Efectivo y Equisvalentes	725,376	2,091,815	210,610	241,833
Deuda por cobrar a corto plazo	479,740	10,000	0	167,265
Provisiones por cobrar a corto plazo	0	2,720,162	150,038	0
Provisiones por pagar a corto plazo	0	0	0	0
Provisiones por cobrar a largo plazo	0	0	0	0
Provisiones por pagar a largo plazo	236,026	171,754	0	0
Provisiones por cobrar a largo plazo	0	0	60,572	74,568
Provisiones por pagar a largo plazo	0	0	0	0
Provisiones por cobrar a largo plazo	0	0	0	0
<b>Activo No Circulante</b>				
Documentos por pagar a corto plazo	26,436	12,737	231,006	231,006
Documentos por pagar a largo plazo	0	0	231,006	231,006
Documentos por cobrar a corto plazo	26,436	12,737	0	0
Documentos por cobrar a largo plazo	0	0	0	0
Pérdida a corto plazo de la deuda pública	0	0	0	0
Pérdida a largo plazo de la deuda pública	0	0	0	0
Pérdida a corto plazo de la deuda pública	0	0	0	0
Pérdida a largo plazo de la deuda pública	0	0	0	0
Préstamos a corto plazo de endeudamiento financiero	0	0	0	0
Préstamos a largo plazo de endeudamiento financiero	0	0	0	0
Préstamos a corto plazo	0	0	0	0
Préstamos a largo plazo	0	0	0	0
Ingresos cobrados por adelantado a corto plazo	0	0	0	0
Ingresos cobrados por adelantado a largo plazo	0	0	0	0
Intereses cobrados por adelantado a corto plazo	0	0	0	0
Intereses cobrados por adelantado a largo plazo	0	0	0	0
Otros pasivos derivados a corto plazo	0	0	0	0
Otros pasivos derivados a largo plazo	0	0	0	0
Fondos en garantía a corto plazo	0	0	0	0
Fondos en garantía a largo plazo	0	0	0	0
Fondos en administración a corto plazo	0	0	0	0
Fondos en administración a largo plazo	0	0	0	0
Fondos contingentes a corto plazo	0	0	0	0
Fondos contingentes a largo plazo	0	0	0	0
Fondos de fideicomiso, valores y otros	0	0	0	0
Fondos de fideicomiso, valores y otros a largo plazo	0	0	0	0
Otros fondos de terceros en garantía y/o administrados a corto plazo	0	0	0	0
Otros fondos de terceros en garantía y/o administrados a largo plazo	0	0	0	0
Valores y bienes en garantía a corto plazo	0	0	0	0
Valores y bienes en garantía a largo plazo	0	0	0	0
Provisiones a corto plazo	0	0	0	0
Provisiones para demandas y juicios a corto plazo	0	0	0	0
Provisiones para contingencias a corto plazo	0	0	0	0
Otros provisiones a corto plazo	0	0	0	0
Otros pasivos a corto plazo	0	0	0	0
Intereses por clasificar	0	0	0	0
Intereses por clasificar a largo plazo	0	0	0	0
Intereses por clasificar a largo plazo	0	0	0	0
Otros pasivos circulantes	0	0	0	0
<b>Total de Pasivos Circulantes</b>	152,212	2,814,652	441,616	472,838
<b>Activo No Circulante</b>				
Inversiones Financieras a Largo Plazo	0	0	0	0
Documentos por pagar a Largo Plazo	0	0	0	0
Deuda Pública a Largo Plazo	0	0	0	0
Deuda Pública a Largo Plazo	4,454,524	3,665,284	0	0
Deuda Pública a Largo Plazo	0	0	0	0
Deuda Pública a Largo Plazo	-2,871,634	-2,839,036	0	0
Provisiones a Largo Plazo	0	0	0	0
Provisiones a Largo Plazo	0	0	0	0
<b>Total de Pasivos No Circulantes</b>	0	0	0	0
<b>Total del Pasivo</b>	152,212	2,814,652	441,616	472,838
<b>HACIENDA PÚBLICA PATRIMONIO</b>				
Hacienda Pública Patrimonio Contribuido	1,826,035	1,238,383	0	0
Aportaciones	2,378,247	4,154,045	0	0
Reservas de Capital	0	0	0	0
Actualización de la Hacienda Pública / Patrimonio	0	0	0	0
Hacienda Pública Patrimonio General	1,826,035	1,238,383	1,836,631	3,681,208
Resultados del Ejercicio (Abierto / Cierre)	0	0	-1,744,575	460,977
Resultados de Ejercicios Anteriores	0	0	3,874,942	4,543,919
Reservas	0	0	-193,736	-193,736
Reservas	0	0	0	0
Rectificaciones de Resultados de Ejercicios Anteriores	0	0	0	0
Exceso o Insuficiencia en la Actualización de la Hacienda Pública Patrimonio	0	0	0	0
Resultados por Pérdida Monetaria	0	0	0	0
Resultados por Tendencia de Activo no Monetario	0	0	0	0
Total Hacienda Pública Patrimonio	1,826,035	1,238,383	1,836,631	3,681,208
Total del Pasivo y Hacienda Pública / Patrimonio	2,378,247	4,154,045	2,378,247	4,154,045

Bajo protesta de decir verdad declaramos que los Estados Financieros y sus Notas son razonablemente correctos y responsables de la información.

PRO-BISBETH DOMINGUEZ RIVALECINO

Y.Y. Marisol Macías Luján

Supervisor Administrativo


(Pesos)


Ente Público:

INSTITUTO DE INNOVACIÓN Y COMPETITIVIDAD

Concepto	Origen	Aplicación	Concepto	Origen	Aplicación
<b>ACTIVO</b>	<b>2,608,737</b>	<b>832,939</b>	<b>PASIVO</b>	<b>0</b>	<b>31,222</b>
Activo Circulante	2,176,139	13,700	Pasivo Circulante	0	31,222
Efectivo y Equivalentes	2,176,139	0	Cuentas por Pagar a Corto Plazo	0	31,222
Derechos a Recibir Efectivo o Equivalentes	0	13,700	Documentos por Pagar a Corto Plazo	0	0
Derechos a Recibir Bienes o Servicios	0	0	Porción a Corto Plazo de la Deuda Pública a Largo Plazo	0	0
Inventarios	0	0	Títulos y Valores a Corto Plazo	0	0
Amalgamas	0	0	Pasivos Diferidos a Corto Plazo	0	0
Estimación por Pérdida o Deterioro de Activos Circulantes	0	0	Fondos y Bienes de Terceros en Garantía y/o Administración a Corto Plazo	0	0
Otros Activos Circulantes	0	0	Provisiones a Corto Plazo	0	0
Activo No Circulante	432,598	819,240	Otros Pasivos a Corto Plazo	0	0
Inversiones Financieras a Largo Plazo	0	0	<i>Pasivo No Circulante</i>	0	0
Derechos a Recibir Efectivo o Equivalentes a Largo Plazo	0	0	Cuentas por Pagar a Largo Plazo	0	0
Bienes Inmuebles, Infraestructura y Construcciones en Proceso	0	0	Documentos por Pagar a Largo Plazo	0	0
Bienes Muebles	0	819,240	Deuda Pública a Largo Plazo	0	0
Activos Intangibles	0	0	Pasivos Diferidos a Largo Plazo	0	0
Depreciación, Deterioro y Amortización Acumulada de Bienes	432,598	0	Fondos y Bienes de Terceros en Garantía y/o en Administración a Largo Plazo	0	0
Activos Diferidos	0	0	Provisiones a Largo Plazo	0	0
Estimación por Pérdida o Deterioro de Activos no Circulantes	0	0	<b>HACIENDA PÚBLICA/ PATRIMONIO</b>	<b>0</b>	<b>1,744,575</b>
Otros Activos no Circulantes	0	0	Hacienda Pública/Patrimonio Contribuido	0	0
			Aportaciones	0	0
			Donaciones de Capital	0	0
			Actualización de la Hacienda Pública / Patrimonio	0	0
			<b>Hacienda Pública/Patrimonio Generado</b>	<b>0</b>	<b>1,744,575</b>
			Resultados del Ejercicio (Ahorro / Desahorro)	0	1,076,599
			Resultados de Ejercicios Anteriores	0	667,977
			Revalúos	0	0
			Reservas	0	0
			Rectificaciones de Resultados de Ejercicios Anteriores	0	0
			<b>Exceso o Insuficiencia en la Actualización de la Hacienda Pública/Patrimonio</b>	<b>0</b>	<b>0</b>
			Resultado por Posición Monetaria	0	0
			Resultado por Tenencia de Activos no Monetarios	0	0

Bajo protesta de decir verdad declaramos que los Estados Financieros y sus Notas son razonablemente correctos y responsabilidad del emisor

  
Dra. Lisbelly Domínguez Ruvalcaba  
Directora General

  
L.A.A. Marisol Macías Luján  
Supervisor Administrativo


**Estado Analítico del Activo**  
**Del 1 de enero al 30 de junio de 2017**  
**(Pesos)**


**INSTITUTO DE INNOVACIÓN Y COMPETITIVIDAD**

Ente Público:

Concepto	Saldo Inicial 1	Cargos del Periodo 2	Abonos del Periodo 3	Saldo Final 4=(1+2-3)	Variación del Periodo (4-1)
<b>ACTIVO</b>					
<b>Activo Circulante</b>					
Efectivo y Equivalentes	4,154,045	4,002,818	5,778,616	2,378,247	-1,775,798
Derechos a Recibir Efectivo o Equivalentes	2,914,652	3,183,578	5,346,018	752,212	-2,162,439
Derechos a Recibir Bienes o Servicios	2,901,915	2,865,736	5,041,875	725,776	-2,176,139
Inventarios	12,737	317,843	304,143	26,436	13,700
Almacenes	0	0	0	0	0
Estimación por Pérdida o Deterioro de Activos Circulantes	0	0	0	0	0
Otros Activos Circulantes	0	0	0	0	0
<b>Activo No Circulante</b>	1,239,393	819,240	432,598	1,626,035	386,642
Inversiones Financieras a Largo Plazo	0	0	0	0	0
Derechos a Recibir Efectivo o Equivalentes a Largo Plazo	0	0	0	0	0
Bienes Inmuebles, Infraestructura y Construcciones en Proceso	0	0	0	0	0
Bienes Muebles	3,665,284	819,240	0	4,484,524	819,240
Activos Intangibles	13,145	0	0	13,145	0
Depreciación, Deterioro y Amortización Acumulada de Bienes	-2,439,036	0	432,598	-2,871,634	-432,598
Activos Diferidos	0	0	0	0	0
Estimación por Pérdida o Deterioro de Activos no Circulantes	0	0	0	0	0
Otros Activos no Circulantes	0	0	0	0	0

Bajo protesta de decir verdad declaramos que los Estados Financieros y sus Notas son razonablemente correctos y responsabilidad del emisor

  
 Dra. Lisbelly Domínguez Ruyalcaba  
 Directora General

  
 L.A.A. Marisol Macías Luján  
 Supervisor Administrativo

**Estado Analítico de la Deuda y Otros Pasivos**  
**Del 1 de enero al 30 de junio de 2017**  
(Pesos)

**INSTITUTO DE INNOVACIÓN Y COMPETITIVIDAD**

Ente Público:

Ente Público:		Moneda de Contratación	Institución o País Acreedor	Saldo Inicial del Periodo	Saldo Final del Periodo
Denominación de las Deudas					
<b>DEUDA PÚBLICA</b>	<b>Corto Plazo</b>				
Deuda Interna	Instituciones de Crédito			0	0
	Títulos y Valores			0	0
	Arrendamientos Financieros			0	0
Deuda Externa	Organismos Financieros Internacionales			0	0
	Deuda Bilateral			0	0
	Títulos y Valores			0	0
	Arrendamientos Financieros			0	0
<b>Subtotal a Corto Plazo</b>				0	0
	<b>Largo Plazo</b>				
Deuda Interna	Instituciones de Crédito			0	0
	Títulos y Valores			0	0
	Arrendamientos Financieros			0	0
Deuda Externa	Organismos Financieros Internacionales			0	0
	Deuda Bilateral			0	0
	Títulos y Valores			0	0
	Arrendamientos Financieros			0	0
<b>Subtotal a Largo Plazo</b>				0	0
<b>Otros Pasivos</b>				670,239	441,616
<b>Total Deuda y Otros Pasivos</b>				670,239	441,616

Bajo protesta de decir verdad declaramos que los Estados Financieros y sus Notas son razonablemente correctos y responsabilidad del emisor



Dra. Lisbelly Domínguez Riquelme  
Directora General



L.A.A. Marisol Macías Luján  
Supervisor Administrativo

Estado de Variación en la Hacienda Pública  
Del 1 de enero al 30 de junio de 2017  
(pesos)


INSTITUTO DE INNOVACIÓN Y COMPETITIVIDAD

Ente Público:

Concepto	Hacienda Pública/Patrimonio Contribuido	Hacienda Pública/Patrimonio Generado de Ejercicios Anteriores	Hacienda Pública/Patrimonio Generado del Ejercicio	Ajustes por Cambios de Valor	TOTAL
<b>Rectificaciones de Resultados de Ejercicios Anteriores</b>	0	0	0	0	0
<b>Patrimonio Neto Inicial Ajustado del Ejercicio</b>	0	0	0	0	0
Aportaciones	0	0	0	0	0
Donaciones de Capital	0	0	0	0	0
Actualización de la Hacienda Pública/Patrimonio	0	0	0	0	0
<b>Variaciones de la Hacienda Pública/Patrimonio Neto del Ejercicio</b>	0	4,542,919	-861,712	0	3,681,206
Resultados del Ejercicio (Ahorro/Desahorro)	0	0	-667,977	0	-667,977
Resultados de Ejercicios Anteriores	0	4,542,919	0	0	4,542,919
Revalúos	0	0	-193,736	0	-193,736
Reservas	0	0	0	0	0
<b>Hacienda Pública/Patrimonio Neto Final del Ejercicio 2016</b>	0	4,542,919	-861,712	0	3,681,206
<b>Cambios en la Hacienda Pública/Patrimonio Neto del Ejercicio 2016</b>	0	0	0	0	0
Aportaciones	0	0	0	0	0
Donaciones de Capital	0	0	0	0	0
Actualización de la Hacienda Pública/Patrimonio	0	0	0	0	0
<b>Variaciones de la Hacienda Pública/Patrimonio Neto del Ejercicio</b>	0	-861,712	-1,744,575	0	-2,606,288
Resultados del Ejercicio (Ahorro/Desahorro)	0	0	-1,744,575	0	-1,744,575
Resultados de Ejercicios Anteriores	0	-667,977	0	0	-667,977
Revalúos	0	-193,736	0	0	-193,736
Reservas	0	0	0	0	0
<b>Saldo Neto en la Hacienda Pública / Patrimonio 2017</b>	0	3,681,206	-1,744,575	0	1,936,631

Bajo protesta de decir verdad declaramos que los Estados Financieros y sus Notas son razonablemente correctos y responsabilidad del emisor


  
Dra. Lisbelly Domínguez Ruvalcaba  
Directora General


  
L.A.A. Marisol Macías Luján  
Supervisor Administrativo

INSTITUTO DE INNOVACIÓN Y COMPETITIVIDAD

Concepto	2017	2016	Concepto	2017	2016
<b>Flujos de Efectivo de las Actividades de Gestión</b>			<b>Flujos de Efectivo de las Actividades de Inversión</b>		
<b>Origen</b>	<b>2,865,735</b>	<b>17,756,376</b>	<b>Origen</b>		
Impuestos	0	0	Bienes Inmuebles, Infraestructura y Construcciones en Proceso	0	0
Cuotas y Aportaciones de Seguridad Social	0	0	Bienes Muebles	0	0
Contribuciones de mejoras	0	0	Otros Orígenes de Inversión	0	0
Derechos	0	0			
Productos de Tipo Corriente	6,799	50,144	<b>Aplicación</b>		
Aprovechamientos de Tipo Corriente	0	0	Bienes Inmuebles, Infraestructura y Construcciones en Proceso	0	0
Ingresos por Venta de Bienes y Servicios	0	0	Bienes Muebles	0	0
Ingresos no Comprendidos en las Fracciones de la Ley de Ingresos Causados en Ejercicios Fiscales Anteriores Pendientes de Liquidación o Pago	0	0	Otras Aplicaciones de Inversión	0	0
<b>Participaciones y Aportaciones</b>	<b>190,625</b>	<b>6,849,073</b>	<b>Flujos Netos de Efectivo por Actividades de Inversión</b>	<b>0</b>	<b>0</b>
Transferencias, Asignaciones y Subsidios y Otras Ayudas	2,115,920	4,540,219			
Otros Orígenes de Operación	552,391	6,316,940	<b>Flujo de Efectivo de las Actividades de Financiamiento</b>		
<b>Aplicación</b>	<b>5,041,874</b>	<b>17,327,499</b>			
Servicios Personales	1,690,188	3,813,286	<b>Origen</b>		
Materiales y Suministros	114,982	388,705	Endeudamiento Neto	0	0
Servicios Generales	1,850,508	4,386,964	Interno	0	0
Pago de Activos	0	76,191	Externo	0	0
Transferencias Internas y Asignaciones al Sector Público	0	0	Otros Orígenes de Financiamiento	0	0
Transferencias al resto del Sector Público	0	0			
Subsidios y Subvenciones	0	0	<b>Aplicación</b>		
Ayudas Sociales	274,000	112,654	Servicios de la Deuda	0	0
Pensiones y Jubilaciones	0	0	Interno	0	0
Transferencias a Fideicomisos, Mandatos y Contratos Análogos	0	0	Externo	0	0
Transferencias a la Seguridad Social	0	0	Otras Aplicaciones de Financiamiento	0	0
Donativos	0	0			
Transferencias al Exterior	0	0	<b>Flujos netos de Efectivo por Actividades de Financiamiento</b>	<b>0</b>	<b>0</b>
<b>Participaciones</b>	<b>0</b>	<b>0</b>			
<b>Aportaciones</b>	<b>0</b>	<b>0</b>	<b>Incremento/Disminución Neta en el Efectivo y Equivalentes al Efectivo</b>	<b>-2,176,139</b>	<b>428,877</b>
<b>Convenios</b>	<b>0</b>	<b>2,555,403</b>			
<b>Otras Aplicaciones de Operación</b>	<b>1,112,195</b>	<b>5,994,297</b>			
<b>Flujos Netos de Efectivo por Actividades de Operación</b>	<b>-2,176,139</b>	<b>428,877</b>	<b>Efectivo y Equivalente al Efectivo al Inicio del Ejercicio</b>	<b>2,901,915</b>	<b>4,828,574</b>
			<b>Efectivo y Equivalente al Efectivo al Final del Ejercicio</b>	<b>725,776</b>	<b>2,901,915</b>

Bajo protesta de decir verdad declaramos que los Estados Financieros y sus Notas son razonablemente correctos y responsabilidad del emisor

  
Dra. Usuealy Domínguez Ruvalcaba  
Directora General


  
L.A.A. Marisol Macías Luján  
Supervisor Administrativo


**INSTITUTO DE INNOVACIÓN Y COMPETITIVIDAD**  
**Estado Analítico de Ingresos**  
 Del 1 de enero al 30 de junio de 2017

Rubro de Ingresos	Estimado (1)	Ampliaciones y Reducciones (2)	Ingreso Modificado (3= 1 + 2)		Devengado (4)	Recaudado (5)	Diferencia (6 = 5 - 1)
Impuestos							
Cuentas y Aportaciones de Seguridad Social							
Contribuciones de Mejoras							
Derechos							
Productos							
Corriente							
Capital							
Aprovechamientos							
Corriente							
Capital							
Ingresos por Ventas de Bienes y Servicios							
Participaciones y Aportaciones							
Transferencias, Asignaciones, Subsidios y Otras Ayudas							
Ingresos Derivados de Financiamientos							
<b>Total</b>	<b>5,501,739</b>	<b>2,868,433</b>	<b>8,370,172</b>		<b>2,868,433</b>	<b>2,868,433</b>	<b>-2,633,306</b>
					Ingresos excedentes <sup>1</sup>		

Estado Analítico de Ingresos Por Fuente de Financiamiento	Estimado (1)	Ampliaciones y Reducciones (2)	Ingreso Modificado (3= 1 + 2)		Devengado (4)	Recaudado (5)	Diferencia (6 = 5 - 1)
Ingresos del Gobierno							
Impuestos							
Contribuciones de Mejoras							
Derechos							
Productos							
Corriente							
Capital							
Aprovechamientos							
Corriente							
Capital							
Participaciones y Aportaciones							
Transferencias, Asignaciones, Subsidios y Otras Ayudas							
<b>Ingresos de Organismos y Empresas</b>	<b>5,501,739</b>	<b>2,877,808</b>	<b>8,379,547</b>		<b>2,677,808</b>	<b>2,677,808</b>	<b>-2,823,931</b>
Cuentas y Aportaciones de Seguridad Social							
Ingresos por Ventas de Bienes y Servicios							
Transferencias, Asignaciones, Subsidios y Otras Ayudas							
<b>Ingresos derivados de financiamiento</b>	<b>0</b>	<b>0</b>	<b>0</b>		<b>2,677,808</b>	<b>2,677,808</b>	<b>-2,823,931</b>
Ingresos Derivados de Financiamientos							
<b>Total</b>	<b>5,501,739</b>	<b>2,868,433</b>	<b>8,370,172</b>		<b>2,868,433</b>	<b>2,868,433</b>	<b>-2,633,306</b>
					Ingresos excedentes <sup>1</sup>		

<sup>1</sup> Los ingresos excedentes se presentan para efectos de cumplimiento de la Ley General de Contabilidad Gubernamental y el importe reflejado debe ser siempre mayor a cero

  
 Dra. Lisbetty Domínguez Ruvalcaba  
 Directora General

  
 L.A.A. Marisol Macías Luján  
 Supervisor Administrativo

**INSTITUTO DE INNOVACIÓN Y COMPETITIVIDAD**  
**Estado Analítico del Ejercicio del Presupuesto de Egresos**  
**Clasificación Administrativa**  
**Del 1 de enero al 30 de junio de 2017**

Concepto	Egresos					
	Aprobado	Ampliaciones/ (Reducciones)	Modificado	Devengado	Pagado	Subejercicio
	1	2	3 = (1 + 2)	4	5	6 = (3 - 4)
Instituto de Innovación y Competitividad	5,501,739	2,677,808	8,179,547	3,970,188	3,970,188	4,209,359
			0			0
			0			0
			0			0
			0			0
			0			0
			0			0
			0			0
			0			0
Total del Gasto	5,501,739	2,677,808	8,179,547	3,970,188	3,970,188	4,209,359

**Dra. Lisbeily Dominguez Ruvalcaba**  
**Directora General**

**L.A.A. Marisol Macías Luján**  
**Supervisor Administrativo**


**INSTITUTO DE INNOVACIÓN Y COMPETITIVIDAD**  
Estado Analítico del Ejercicio del Presupuesto de Egresos  
Clasificación por Objeto del Gasto (Capítulo y Concepto)  
Del 1 de enero al 30 de junio de 2017

Concepto	Egresos					Subejercicio
	Aprobado 1	Ampliaciones/ (Reducciones) 2	Modificado 3 = (1 + 2)	Devengado 4	Pagado 5	
<b>Servicios Personales</b>	<b>4,713,302</b>	<b>81,123</b>	<b>4,794,425</b>	<b>2,142,578</b>	<b>2,142,578</b>	<b>2,651,847</b>
1100 Remuneraciones al Personal de Carácter Permanente						
1200 Remuneraciones al Personal de Carácter Transitorio	2,371,411	81,043	2,452,454	1,151,152	1,151,152	1,301,302
1300 Remuneraciones Adicionales y Especiales	0	0	0	0	0	0
1400 Seguridad Social	1,287,402	80	1,287,482	454,500	454,500	832,982
1500 Otras Prestaciones Sociales y Económicas	885,461	0	885,461	468,863	468,863	416,598
1600 Provisiones	146,928	0	146,928	68,064	68,064	78,864
1700 Pago de Estímulos a Servidores Públicos	0	0	0	0	0	0
1800 Pagos de Indemnización a Servidores Públicos	22,100	0	22,100	0	0	22,100
<b>Materiales y Suministros</b>	<b>163,600</b>	<b>59,607</b>	<b>223,207</b>	<b>137,842</b>	<b>137,842</b>	<b>85,365</b>
2100 Materiales de Administración, Emisión de Documentos y Artículos Oficiales	59,400	20,641	80,041	50,269	50,269	29,771
2200 Alimentos y Utensilios	35,000	0	35,000	11,321	11,321	23,679
2300 Materias Primas y Materiales de Producción y Comercialización	0	0	0	0	0	0
2400 Materiales y Artículos de Construcción y de Reparación	0	0	0	0	0	0
2500 Productos Químicos, Farmacéuticos y de Laboratorio	0	0	0	0	0	0
2600 Combustibles, Lubricantes y Aditivos	60,000	22,262	82,262	53,656	53,656	28,606
2700 Vestuario, Blancos, Prendas de Protección y Artículos Deportivos	0	16,704	16,704	16,704	16,704	0
2800 Materiales y Suministros Para Seguridad	0	0	0	0	0	0
2900 Herramientas, Refacciones y Accesorios Menores	9,200	0	9,200	5,891	5,891	3,309
<b>Servicios Generales</b>	<b>599,837</b>	<b>2,151,351</b>	<b>2,751,188</b>	<b>1,415,768</b>	<b>1,415,768</b>	<b>1,335,420</b>
3100 Servicios Básicos	140,760	8,163	148,923	33,131	33,131	115,792
3200 Servicios de Arrendamiento	17,400	0	17,400	7,250	7,250	10,150
3300 Servicios Profesionales, Científicos, Técnicos y Otros Servicios	123,192	44,836	168,028	82,266	82,266	85,762
3400 Servicios Financieros, Bancarios y Comerciales	108,800	3	108,803	29,869	29,869	78,935
3500 Servicios de Instalación, Reparación, Mantenimiento y Conservación	45,000	0	45,000	14,042	14,042	30,958
3600 Servicios de Comunicación Social y Publicidad	20,676	0	20,676	0	0	20,676
3700 Servicios de Traslado y Viáticos	80,000	42,849	122,849	130,543	130,543	-7,694
3800 Servicios Oficiales	30,018	1,996,999	2,027,017	1,051,029	1,051,029	975,988
3900 Otros Servicios Generales	33,991	58,500	92,491	67,638	67,638	24,853
<b>Transferencias, Asignaciones, Subsidios y Otras Ayudas</b>	<b>25,000</b>	<b>590,001</b>	<b>615,001</b>	<b>274,000</b>	<b>274,000</b>	<b>341,001</b>
Transferencias Internas y Asignaciones al Sector Público	0	0	0	0	0	0
Transferencias al Resto del Sector Público	0	0	0	0	0	0
Subsidios y Subvenciones	0	0	0	0	0	0
4200 Ayudas Sociales	25,000	590,001	615,001	274,000	274,000	341,001
Pensiones y Jubilaciones	0	0	0	0	0	0
Transferencias a Fideicomisos, Mandatos y Otros Análogos	0	0	0	0	0	0
Transferencias a la Seguridad Social	0	0	0	0	0	0
Donativos	0	0	0	0	0	0
Transferencias al Exterior	0	0	0	0	0	0
<b>Bienes Muebles, Inmuebles e Intangibles</b>	<b>0</b>	<b>0</b>	<b>0</b>	<b>0</b>	<b>0</b>	<b>0</b>
Mobiliario y Equipo de Administración	0	0	0	0	0	0
Mobiliario y Equipo Educativo y Recreativo	0	0	0	0	0	0

INSTITUTO DE INNOVACIÓN Y COMPETITIVIDAD  
Estado Analítico del Ejercicio del Presupuesto de Egresos  
Clasificación por Objeto del Gasto (Capítulo y Concepto)  
Del 1 de enero al 30 de junio de 2017


Concepto	Egresos				Pagado	Subejercicio
	Aprobado	Ampliaciones/ (Reducciones)	Modificado	Devengado		
	1	2	3 = (1 + 2)	4	5	6 = (3 - 4)
Equipo e Instrumental Médico y de Laboratorio	0	0	0	0	0	0
Vehículos y Equipo de Transporte	0	0	0	0	0	0
Equipo de Defensa y Seguridad	0	0	0	0	0	0
Maquinaria, Otros Equipos y Herramientas	0	0	0	0	0	0
Activos Biológicos	0	0	0	0	0	0
Bienes Inmuebles	0	0	0	0	0	0
Activos Intangibles	0	0	0	0	0	0
<b>Inversión Pública</b>	0	0	0	0	0	0
Obra Pública en Bienes de Dominio Público	0	0	0	0	0	0
Obra Pública en Bienes Propios	0	0	0	0	0	0
Proyectos Productivos y Acciones de Fomento	0	0	0	0	0	0
<b>Inversiones Financieras y Otras Provisiones</b>	0	0	0	0	0	0
Inversiones Para el Fomento de Actividades Productivas.	0	0	0	0	0	0
Acciones y Participaciones de Capital	0	0	0	0	0	0
Compra de Títulos y Valores	0	0	0	0	0	0
Concesión de Préstamos	0	0	0	0	0	0
Inversiones en Fideicomisos, Mandatos y Otros Análogos	0	0	0	0	0	0
Otras Inversiones Financieras	0	0	0	0	0	0
Provisiones para Contingencias y Otras Erogaciones Especiales	0	0	0	0	0	0
Participaciones y Aportaciones	0	0	0	0	0	0
Participaciones	0	0	0	0	0	0
Aportaciones	0	0	0	0	0	0
5300 Convenios	0	0	0	0	0	0
<b>Deuda Pública</b>	0	0	0	0	0	0
Amortización de la Deuda Pública	0	0	0	0	0	0
Intereses de la Deuda Pública	0	0	0	0	0	0
Comisiones de la Deuda Pública	0	0	0	0	0	0
Gastos de la Deuda Pública	0	0	0	0	0	0
Costo por Coberturas	0	0	0	0	0	0
Apoyos Financieros	0	0	0	0	0	0
Adeudos de Ejercicios Fiscales Anteriores (Adelantos)	0	0	0	0	0	0
<b>Total del Gasto</b>	<b>5,501,739</b>	<b>2,882,081</b>	<b>8,383,819</b>	<b>3,970,187</b>	<b>3,970,188</b>	<b>4,413,632</b>


  
Dra. Lisbeth Domínguez Ruvalcaba  
Directora General

  
L.A.A. Marisol Macías Luján  
Supervisor Administrativo

**Instituto de Innovación y Competitividad**  
**Estado Analítico del Ejercicio del Presupuesto de Egresos**  
**Clasificación Económica (por Tipo de Gasto)**  
**Del 1 de enero al 30 de junio de 2017**

Concepto	Egresos					Subejercicio
	Aprobado 1	Ampliaciones/ (Reducciones) 2	Modificado 3 = (1 + 2)	Devengado 4	Pagado 5	
<b>Gasto Corriente</b>	5,501,739	2,677,808	8,179,547	3,970,188	3,970,188	4,209,359
<b>Gasto de Capital</b>			0			0
<b>Amortización de la Deuda y Disminución de Pasivos</b>			0			0
<b>Total del Gasto</b>	<b>5,501,739</b>	<b>2,677,808</b>	<b>8,179,547</b>	<b>3,970,188</b>	<b>3,970,188</b>	<b>4,209,359</b>

  
 Dra. Lisbelly Domínguez Ruvalcaba  
 Directora General

  
 L.A.A. Mañol Macías Luján  
 Supervisor Administrativo

Instituto de Innovación y Competitividad  
Estado Analítico del Ejercicio del Presupuesto de Egresos  
Clasificación Funcional (Finalidad y Función)  
Del 1 de enero al 30 de junio de 2017

Concepto	Egresos				Pagado	Subejercicio
	Aprobado 1	Ampliaciones/ (Reducciones) 2	Modificado 3 = (1 + 2)	Devengado 4		
<b>Gobierno</b>					5	6 = (3 - 4)
Legislación	0	0	0	0	0	0
Justicia	0	0	0	0	0	0
Coordinación de la Política de Gobierno	0	0	0	0	0	0
Relaciones Exteriores	0	0	0	0	0	0
Asuntos Financieros y Hacendarios	0	0	0	0	0	0
Seguridad Nacional	0	0	0	0	0	0
Asuntos de Orden Público y de Seguridad Interior	0	0	0	0	0	0
Otros Servicios Generales	0	0	0	0	0	0
<b>Desarrollo Social</b>						
Protección Ambiental	0	0	0	0	0	0
Vivienda y Servicios a la Comunidad	0	0	0	0	0	0
Salud	0	0	0	0	0	0
Recreación, Cultura y Otras Manifestaciones Sociales	0	0	0	0	0	0
Educación	0	0	0	0	0	0
Protección Social	0	0	0	0	0	0
Otros Asuntos Sociales	0	0	0	0	0	0
<b>Desarrollo Económico</b>						
Asuntos Económicos, Comerciales y Laborales en General	5,501,739	2,677,808	8,179,547	3,970,187	3,970,188	4,209,360
Agropecuaria, Silvicultura, Pesca y Caza	0	0	0	0	0	0
Combustibles y Energía	0	0	0	0	0	0
Minería, Manufacturas y Construcción	0	0	0	0	0	0
Transporte	0	0	0	0	0	0
Comunicaciones	0	0	0	0	0	0
Turismo	0	0	0	0	0	0
Ciencia, Tecnología e Innovación	5,501,739	2,677,808	8,179,547	3,970,187	3,970,188	4,209,360
Otras Industrias y Otros Asuntos Económicos	0	0	0	0	0	0
<b>Otras no Clasificadas en Funciones Anteriores</b>						
Transacciones de la Deuda Pública / Costo Financiero de la Deuda	0	0	0	0	0	0
Transferencias, Participaciones y Aportaciones entre Diferentes Niveles y Ordenes de Gobierno	0	0	0	0	0	0
Saneamiento del Sistema Financiero	0	0	0	0	0	0
Adeudos de Ejercicios Fiscales Anteriores	0	0	0	0	0	0
<b>Total del Gasto</b>	<b>5,501,739</b>	<b>2,677,808</b>	<b>8,179,547</b>	<b>3,970,187</b>	<b>3,970,188</b>	<b>4,209,360</b>



Dra. Lisbelly Domínguez Ruvalcaba  
Directora General



L.A.A. Marisol Macías Luján  
Supervisor Administrativo

**Cuenta Pública 2016**  
**Instituto de Innovación y Competitividad**  
**Endeudamiento Neto**  
**Del 1 de enero al 30 de junio de 2017**

[illegible]

# Cuenta Pública 2016

**Instituto de Innovación y Competitividad  
Intereses de la Deuda**

**Del 1 de enero al 30 de junio de 2017**

[illegible]

**Instituto de Innovación y Competitividad**  
**Indicadores de Postura Fiscal**  
**Del 1 de enero al 30 de junio de 2017**

Concepto	Estimado	Devengado	Pagado <sup>3</sup>
<b>I. Ingresos Presupuestarios (I=1+2)</b>			
1. Ingresos del Gobierno de la Entidad Federativa <sup>1</sup>	5,501,739	2,868,433	2,868,433
2. Ingresos del Sector Paraestatal <sup>1</sup>	0	190,625	190,625
	5,501,739	2,677,808	2,677,808
<b>II. Egresos Presupuestarios (II=3+4)</b>			
3. Egresos del Gobierno de la Entidad Federativa <sup>2</sup>	5,501,739	3,970,188	3,970,188
4. Egresos del Sector Paraestatal <sup>2</sup>	5,501,739	3,970,188	3,970,188
<b>III. Balance Presupuestario (Superávit o Déficit) (III = I - II)</b>	0	-1,101,755	-1,101,755

Concepto	Estimado	Devengado	Pagado <sup>3</sup>
<b>III. Balance presupuestario (Superávit o Déficit)</b>	0	-1,101,755	-1,101,755
<b>IV. Intereses, Comisiones y Gastos de la Deuda</b>	0	0	0
<b>V. Balance Primario ( Superávit o Déficit) (V= III - IV)</b>	0	-1,101,755	-1,101,755

Concepto	Estimado	Devengado	Pagado <sup>3</sup>
<b>A. Financiamiento</b>	0	0	0
<b>B. Amortización de la deuda</b>	0	0	0
<b>C. Endeudamiento ó desendeudamiento (C = A - B)</b>	0	0	0


<sup>1</sup> Los Ingresos que se presentan son los ingresos presupuestario totales sin incluir los ingresos por financiamientos. Los Ingresos del Gobierno de la Entidad Federativa corresponden a los del Poder Ejecutivo, Legislativo Judicial y Autónomos

<sup>2</sup> Los egresos que se presentan son los egresos presupuestarios totales sin incluir los egresos por amortización. Los egresos del Gobierno de la Entidad Federativa corresponden a los del Poder Ejecutivo, Legislativo, Judicial y Órganos Autónomos

<sup>3</sup> Para Ingresos se reportan los ingresos recaudados; para egresos se reportan los egresos pagados

Concepto	Egresos					Subejercicio
	Aprobado	Ampliaciones/ (Reducciones)	Modificado	Devengado	Pagado	
	1	2	3 = (1 + 2)	4	5	
<b>Programas</b>						<b>6 = (3 + 4)</b>
Subsidios: Sector Social y Privado o Entidades Federativas y Municipios						
Sujetos a Reglas de Operación	0	0	0	0	0	0
Otros Subsidios						0
Desempeño de las Funciones						0
Prestación de Servicios Públicos	5,501,739	89,678	5,591,417	2,645,160	2,645,160	2,946,258
Provisión de Bienes Públicos	5,501,739	89,678	5,591,417	2,645,160	2,645,160	2,946,258
Planeación, seguimiento y evaluación de políticas públicas			0			0
Promoción y fomento			0			0
Regulación y supervisión			0			0
Funciones de las Fuerzas Armadas (Únicamente Gobierno Federal)			0			0
Específicos			0			0
Proyectos de Inversión			0			0
Administrativos y de Apoyo	0	0	0	0	0	0
Apoyo al proceso presupuestario y para mejorar la eficiencia institucional			0			0
Apoyo a la función pública y al mejoramiento de la gestión			0			0
Operaciones ajenas			0			0
Compromisos	0	0	0	0	0	0
Obligaciones de cumplimiento de resolución jurisdiccional			0			0
Desastres Naturales			0			0
Obligaciones	0	0	0	0	0	0
Pensiones y jubilaciones			0			0
Aportaciones a la seguridad social			0			0
Aportaciones a fondos de estabilización			0			0
Aportaciones a fondos de inversión y reestructura de pensiones			0			0
Programas de Gasto Federalizado (Gobierno Federal)			0			0
Gasto Federalizado	0	2,588,130	2,588,130	1,325,029	1,325,029	1,263,101
Participaciones a entidades federativas y municipios		2,588,130	2,588,130	1,325,029	1,325,029	1,263,101
Costo financiero, deuda o apoyos a deudores y ahorradores de la banca			0			0
Adeudos de ejercicios fiscales anteriores			0			0
<b>Total del Gasto</b>	<b>5,501,739</b>	<b>2,677,808</b>	<b>8,179,547</b>	<b>3,970,188</b>	<b>3,970,188</b>	<b>4,209,359</b>

  
 Dra. Lisbeth Domínguez Ruvalcaba  
 Directora General

  
 L.A.A. Marisol Macías Luján  
 Supervisor Administrativo