

Estado de Actividades
Del 1 de enero al 31 de diciembre de 2017
(Pesos)

Ente Público:

INSTITUTO DE INNOVACIÓN Y COMPETITIVIDAD

Concepto	2017	2016	Concepto	2017	2016
INGRESOS Y OTROS BENEFICIOS			GASTOS Y OTRAS PÉRDIDAS		
Ingresos de la Gestión	0	653,448	Gastos de Funcionamiento	10,235,720	8,872,039
Impuestos	0	0	Servicios Personales	4,801,870	4,356,237
Cuotas y Aportaciones de Seguridad Social	0	0	Materiales y Suministros	627,438	377,919
Contribuciones de Mejoras	0	0	Servicios Generales	4,806,411	4,137,883
Derechos	0	0			
Productos de Tipo Corriente	0	0	Transferencia, Asignaciones, Subsidios y Otras Ayudas	474,000	111,254
Aprovechamientos de Tipo Corriente	0	653,448	Transferencias Internas y Asignaciones al Sector Público	0	0
Ingresos por Venta de Bienes y Servicios	0	0	Transferencias al Resto del Sector Público	0	0
Ingresos no Comprendidos en las Fracciones de la Ley de Ingresos Causados en Ejercicios Fiscales Anteriores Pendientes de Liquidación o Pago	0	0	Subsidios y Subvenciones	0	0
			Ayudas Sociales	474,000	111,254
Participaciones, Aportaciones, Transferencias, Asignaciones, Subsidios y Otras Ayudas	24,166,318	11,122,390	Pensiones y Jubilaciones	0	0
Participaciones y Aportaciones	18,763,318	6,195,625	Transferencias a Fideicomisos, Mandatos y Contratos Análogos	0	0
Transferencia, Asignaciones, Subsidios y Otras ayudas	5,403,000	4,926,765	Transferencias a la Seguridad Social	0	0
			Donativos	0	0
Otros Ingresos y Beneficios	18,406	187,330	Transferencias al Exterior	0	0
Ingresos Financieros	11,901	50,144	Participaciones y Aportaciones	4,478,712	2,786,409
Incremento por Variación de Inventarios	0	0	Participaciones	0	0
Disminución del Exceso de Estimaciones por Pérdida o Deterioro u Obsolescencia	0	135,630	Aportaciones	0	0
Disminución del Exceso de Provisiones	0	0	Convenios	4,478,712	2,786,409
Otros Ingresos y Beneficios Varios	6,505	1,555			
Total de Ingresos y Otros Beneficios	24,184,724	11,963,168	Intereses, Comisiones y Otros Gastos de la Deuda Pública	0	0
			Intereses de la Deuda Pública	0	0
			Comisiones de la Deuda Pública	0	0
			Gastos de la Deuda Pública	0	0
			Costo por Coberturas	0	0
			Apoyos Financieros	0	0
			Otros Gastos y Pérdidas Extraordinarias	1,153,046	861,442
			Estimaciones, Depreciaciones, Deterioros, Obsolescencia y Amortizaciones	940,783	837,411
			Provisiones	0	0
			Disminución de Inventarios	0	0
			Aumento por Insuficiencia de Estimaciones por Pérdida o Deterioro y Obsolescencia	0	0
			Aumento por Insuficiencia de Provisiones	0	0
			Otros Gastos	212,262	24,031
			Inversión Pública	0	0
			Inversión Pública no Capitalizable	0	0
			Total de Gastos y Otras Pérdidas	16,341,477	12,631,144
			Resultados del Ejercicio (Ahorro/Desahorro)	7,843,247	-667,977

Bajo protesta de decir verdad declaramos que los Estados Financieros y sus Notas son razonablemente correctos y responsabilidad del emisor


Dra. Lisbelly Domínguez Ruvalcaba
Directora General


L.A.A. Marisol Macías Luján
Supervisor Administrativo

Estado de Situación Financiera
Del 1 de enero al 31 de diciembre de 2017
(Pesos)

Ente Público:

INSTITUTO DE INNOVACIÓN Y COMPETITIVIDAD

CONCEPTO	Año		CONCEPTO	Año	
	2017	2016		2017	2016
ACTIVO			PASIVO		
Activo Circulante			Pasivo Circulante		
Efectivo y Equivalentes	12,520,974	2,901,915	Cuentas por Pagar a Corto Plazo	1,040,795	241,833
Derechos a Recibir Efectivo o Equivalentes	4,050	12,737	Documentos por Pagar a Corto Plazo	1,525,098	231,006
Derechos a Recibir Bienes o Servicios	0	0	Porción a Corto Plazo de la Deuda Pública a Largo Plazo	0	0
Inventarios	0	0	Títulos y Valores a Corto Plazo	0	0
Almacenes	0	0	Pasivos Diferidos a Corto Plazo	0	0
Estimación por Pérdida o Deterioro de Activos Circulantes	0	0	Fondos y Bienes de Terceros en Garantía y/o Administración a Corto Plazo	0	0
Otros Activos Circulantes	0	0	Provisiones a Corto Plazo	0	0
Total de Activos Circulantes	12,525,024	2,914,652	Otros Pasivos a Corto Plazo	0	0
Activo No Circulante			Total de Pasivos Circulantes	2,565,894	472,838
Inversiones Financieras a Largo Plazo	0	0	Pasivo No Circulante		
Derechos a Recibir Efectivo o Equivalentes a Largo Plazo	0	0	Cuentas por Pagar a Largo Plazo	0	0
Bienes Inmuebles, Infraestructura y Construcciones en Proceso	0	0	Documentos por Pagar a Largo Plazo	0	0
Bienes Muebles	4,920,416	3,665,284	Deuda Pública a Largo Plazo	0	0
Activos Intangibles	13,145	13,145	Pasivos Diferidos a Largo Plazo	0	0
Depreciación, Deterioro y Amortización Acumulada de Bienes	-3,379,820	-2,439,036	Fondos y Bienes de Terceros en Garantía y/o en Administración a Largo Plazo	0	0
Activos Diferidos	0	0	Provisiones a Largo Plazo	0	0
Estimación por Pérdida o Deterioro de Activos no Circulantes	0	0	Total de Pasivos No Circulantes	0	0
Otros Activos no Circulantes	0	0	Total del Pasivo	2,565,894	472,838
Total de Activos No Circulantes	1,553,741	1,239,393	HACIENDA PÚBLICA/ PATRIMONIO		
Total del Activo	14,078,765	4,154,045	<i>Hacienda Pública/Patrimonio Contribuido</i>	0	0
			Aportaciones	0	0
			Donaciones de Capital	0	0
			Actualización de la Hacienda Pública / Patrimonio	0	0
			<i>Hacienda Pública/Patrimonio Generado</i>	11,512,871	3,681,206
			Resultados del Ejercicio (Ahorro / Desahorro)	7,843,247	-667,977
			Resultados de Ejercicios Anteriores	3,863,360	4,542,919
			Revalúos	-193,736	-193,736
			Reservas	0	0
			Rectificaciones de Resultados de Ejercicios Anteriores	0	0
			<i>Exceso o Insuficiencia en la Actualización de la Hacienda Pública/Patrimonio</i>	0	0
			Resultado por Posición Monetaria	0	0
			Resultado por Tenencia de Activos no Monetarios	0	0
			Total Hacienda Pública/ Patrimonio	11,512,871	3,681,206
			Total del Pasivo y Hacienda Pública / Patrimonio	14,078,765	4,154,045

Bajo protesta de decir verdad declaramos que los Estados Financieros y sus Notas son razonablemente correctos y responsabilidad del emisor



Dra. Lisbelly Domínguez Ruvalcaba
Directora General



L.A.A. Marisol Macías Luján
Supervisor Administrativo

Estado de Situación Financiera Detallado
Del 1 de enero al 31 de diciembre de 2017
(Págs.)

Ente Público:

INSTITUTO DE INNOVACION Y COMPETITIVIDAD

CONCEPTO	2017	2016	CONCEPTO	2017	2016
ACTIVO		428,877	PASIVO		
Activo Circulante			Pasivo Circulante		
Electivo y Equivalentes	12,520,974	2,901,915	Cuentas por Pagar a Corto Plazo	1,040,795	241,833
Electivo	10,000	10,000	Servicios sectoriales por pagar a corto plazo	0	0
Bancos/Tesorería	12,561,525	2,720,162	Proveedores por pagar a corto plazo	968,798	167,265
Bancos/Depositos y Otros	0	0	Contratistas por obras públicas por pagar a corto plazo	0	0
Inversiones (distinto a meses)	9,449	171,754	Participaciones y aportaciones por pagar a corto plazo	0	0
Fondos de afectación específica	0	0	Transferencias otorgadas por pagar a corto plazo	0	0
Depositos de fondos de terceros en garantía y/o administración	0	0	Intereses, comisiones y otros gastos de la deuda pública por pagar a corto plazo	0	0
Otros efectivos y equivalentes	0	0	Retenciones y contribuciones por pagar a corto plazo	71,997	74,568
			Devoluciones de la ley de impuestos por pagar a corto plazo	0	0
			Otras cuentas por pagar a corto plazo	0	0
Derechos a Recibir Efectivo o Equivalentes	4,050	12,737	Documentos por Pagar a Corto Plazo	1,525,088	231,006
Inversiones financieras a corto plazo	0	0	Documentos comerciales por pagar a corto plazo	1,525,088	231,006
Cuentas por cobrar a corto plazo	0	0	Documentos con contratistas por obras públicas por pagar a corto plazo	0	0
Deudores diversos por cobrar a corto plazo	4,050	12,737	Otros documentos por pagar a corto plazo	0	0
Ingresos por recuperar a corto plazo	0	0	Porción a Corto Plazo de la Deuda Pública a Largo Plazo	0	0
Deudores por arrendos de la tesorería a corto plazo	0	0	Porción a corto plazo de la deuda pública	0	0
Préstamos otorgados a corto plazo	0	0	Porción a corto plazo de endeudamiento financiero	0	0
Otros derechos a recibir efectivo o equivalentes a corto plazo	0	0			
Derechos a Recibir Bienes o Servicios	0	0	Títulos y Valores a Corto Plazo	0	0
Anticipos a proveedores por adquisición de bienes y prestación de servicios a corto plazo	0	0	Pasivos Diferidos a Corto Plazo	0	0
Anticipos a proveedores por adquisición de bienes inmuebles y muebles a corto plazo	0	0	Ingresos cobrados por adelantado a corto plazo	0	0
Anticipos a proveedores por adquisición de bienes intangibles a corto plazo	0	0	Otros pasivos diferidos a corto plazo	0	0
Anticipos a contratistas por obras públicas a corto plazo	0	0	Fondos y Bienes de Terceros en Garantía y/o Administración a Corto Plazo	0	0
Otros derechos a recibir bienes o servicios a corto plazo	0	0	Fondos en garantía a corto plazo	0	0
Inventarios	0	0	Fondos en administración de corto plazo	0	0
Inventario de mercancías por venta	0	0	Fondos contingentes a corto plazo	0	0
Inventario de mercancías terminadas	0	0	Fondos de fiduciarios, mandatos y contratos análogos a corto plazo	0	0
Inventario de mercancías en proceso de elaboración	0	0	Otros fondos de terceros en garantía y/o administración a corto plazo	0	0
Inventario de materias primas, materiales y suministros para producción	0	0	Valores y bienes en garantía a corto plazo	0	0
Bienes en tránsito	0	0	Provisiones a Corto Plazo	0	0
Almacenes	0	0	Provisiones para demandas y juicios a corto plazo	0	0
Estimación por Pérdida o Deterioro de Activos Circulantes	0	0	Provisiones para contingencias a corto plazo	0	0
Estimación para cuentas incobrables por derechos a recibir efectivo o equivalentes	0	0	Otras provisiones a corto plazo	0	0
Estimación por deterioro de inventarios	0	0	Otros Pasivos a Corto Plazo	0	0
Otros Activos Circulantes	0	0	Ingresos por clasificar	0	0
Valores en garantía	0	0	Recaudación por percibir	0	0
Bienes en garantía (Excluye depósitos de fondos)	0	0	Otros pasivos circulares	0	0
Bienes servidos de embargos, decretos, aseguramientos y dación en pago	0	0			
Adquisición con fondos de terceros	0	0			
Total de Activos Circulantes	12,525,024	2,914,652	Total de Pasivos Circulantes	2,565,894	472,838
Activo No Circulante			Pasivo No Circulante		
Inversiones Financieras a Largo Plazo	0	0	Cuentas por Pagar a Largo Plazo	0	0
Derechos a Recibir Efectivo o Equivalentes a Largo Plazo	0	0	Documentos por Pagar a Largo Plazo	0	0
Bienes Inmuebles, Infraestructura y Construcciones en Proceso	0	0	Deuda Pública a Largo Plazo	0	0
Bienes Muebles	4,920,416	3,665,204	Préstamos Otorgados a Largo Plazo	0	0
Activos Intangibles	13,145	13,145	Fondos y Bienes de Terceros en Garantía y/o en Administración a Largo Plazo	0	0
Depreciación, Deterioro y Amortización Acumulada de Bienes	-3,378,820	-2,439,036	Provisiones a Largo Plazo	0	0
Activos Diferidos	0	0			
Estimación por Pérdida o Deterioro de Activos no Circulantes	0	0	Total de Pasivos No Circulantes	0	0
Otros Activos no Circulantes	0	0			
Total de Activos No Circulantes	1,552,741	1,236,363	Total del Pasivo	2,565,894	472,838
Total del Activo	14,077,765	4,151,015	HACIENDA PÚBLICA/PATRIMONIO		
			Hacienda Pública/Patrimonio Contribuido	0	0
			Aportaciones	0	0
			Donaciones de Capital	0	0
			Actualización de la Hacienda Pública / Patrimonio	0	0
			Hacienda Pública/Patrimonio Generado	11,512,871	3,681,306
			Resultados del Ejercicio (Ahorro / Desahorro)	7,843,247	-867,977
			Resultados de Ejercicios Anteriores	3,669,360	4,549,219
			Revalúos	-193,736	-193,736
			Reservas	0	0
			Rectificaciones de Resultados de Ejercicios Anteriores	0	0
			Exceso o insuficiencia en la Actualización de la Hacienda Pública/Patrimonio	0	0
			Resultado por Posición Monetaria	0	0
			Resultado por Tenencia de Activos no Monetarios	0	0
			Total Hacienda Pública/Patrimonio	11,512,871	3,681,306
			Total del Pasivo y Hacienda Pública / Patrimonio	14,077,765	4,151,015

Bajo protesta de decir verdad declaramos que los Estados Financieros y sus Notas son razonablemente correctos y responsabilidad del emisor

Dra. Evelyn Domínguez Rivas
Directora General

L.A.A. María Macías León
Superior Administrativo

Estado de Cambios en la Situación Financiera
Del 1 de enero al 31 de diciembre de 2017
(Pesos)

Ente Público:

INSTITUTO DE INNOVACIÓN Y COMPETITIVIDAD

Concepto	Origen	Aplicación	Concepto	Origen	Aplicación
ACTIVO	949,470	10,874,190	PASIVO	2,093,055	0
Activo Circulante	8,687	9,619,059	Pasivo Circulante	2,093,055	0
Efectivo y Equivalentes	0	9,619,059	Cuentas por Pagar a Corto Plazo	798,963	0
Derechos a Recibir Efectivo o Equivalentes	8,687	0	Documentos por Pagar a Corto Plazo	1,294,092	0
Derechos a Recibir Bienes o Servicios	0	0	Porción a Corto Plazo de la Deuda Pública a Largo Plazo	0	0
Inventarios	0	0	Títulos y Valores a Corto Plazo	0	0
Almacenes	0	0	Pasivos Diferidos a Corto Plazo	0	0
Estimación por Pérdida o Deterioro de Activos Circulantes	0	0	Fondos y Bienes de Terceros en Garantía y/o Administración a Corto Plazo	0	0
Otros Activos Circulantes	0	0	Provisiones a Corto Plazo	0	0
			Otros Pasivos a Corto Plazo	0	0
Activo No Circulante	940,783	1,255,131	Pasivo No Circulante	0	0
Inversiones Financieras a Largo Plazo	0	0	Cuentas por Pagar a Largo Plazo	0	0
Derechos a Recibir Efectivo o Equivalentes a Largo Plazo	0	0	Documentos por Pagar a Largo Plazo	0	0
Bienes Inmuebles, Infraestructura y Construcciones en Proceso	0	0	Deuda Pública a Largo Plazo	0	0
Bienes Muebles	0	1,255,131	Pasivos Diferidos a Largo Plazo	0	0
Activos Intangibles	0	0	Fondos y Bienes de Terceros en Garantía y/o en Administración a Largo Plazo	0	0
Depreciación, Deterioro y Amortización Acumulada de Bienes	940,783	0	Provisiones a Largo Plazo	0	0
Activos Diferidos	0	0			
Estimación por Pérdida o Deterioro de Activos no Circulantes	0	0	HACIENDA PÚBLICA/ PATRIMONIO	8,511,223	679,559
Otros Activos no Circulantes	0	0	Hacienda Pública/Patrimonio Contribuido	0	0
			Aportaciones	0	0
			Donaciones de Capital	0	0
			Actualización de la Hacienda Pública / Patrimonio	0	0
			Hacienda Pública/Patrimonio Generado	8,511,223	679,559
			Resultados del Ejercicio (Ahorro / Desahorro)	8,511,223	0
			Resultados de Ejercicios Anteriores	0	679,559
			Revalúos	0	0
			Reservas	0	0
			Rectificaciones de Resultados de Ejercicios Anteriores	0	0
			Exceso o Insuficiencia en la Actualización de la Hacienda Pública/Patrimonio	0	0
			Resultado por Posición Monetaria	0	0
			Resultado por Tenencia de Activos no Monetarios	0	0

Bajo protesta de decir verdad declaramos que los Estados Financieros y sus Notas son razonablemente correctos y responsabilidad del emisor



Dra. Lisbelly Domínguez Ruvalcaba
Directora General



L.A.A. Marisol Macías Luján
Supervisor Administrativo


Estado Analítico del Activo
Del 1 de enero al 31 de diciembre de 2017
(Pesos)

Ente Público: _____

INSTITUTO DE INNOVACIÓN Y COMPETITIVIDAD

Concepto	Saldo Inicial 1	Cargos del Periodo 2	Abonos del Periodo 3	Saldo Final 4=(1+2-3)	Variación del Periodo (4-1)
ACTIVO	4,154,045	30,697,300	20,772,580	14,078,765	9,610,372
Activo Circulante	2,914,652	29,442,169	19,831,797	12,525,024	
Efectivo y Equivalentes	2,901,915	28,357,171	18,738,113	12,520,974	9,619,059
Derechos a Recibir Efectivo o Equivalentes	12,737	1,084,998	1,093,684	4,050	-8,687
Derechos a Recibir Bienes o Servicios	0	0	0	0	0
Inventarios	0	0	0	0	0
Almacenes	0	0	0	0	0
Estimación por Pérdida o Deterioro de Activos Circulantes	0	0	0	0	0
Otros Activos Circulantes	0	0	0	0	0
Activo No Circulante	1,239,393	1,255,131	940,783	1,553,741	314,348
Inversiones Financieras a Largo Plazo	0	0	0	0	0
Derechos a Recibir Efectivo o Equivalentes a Largo Plazo	0	0	0	0	0
Bienes Inmuebles, Infraestructura y Construcciones en Proceso	0	0	0	0	0
Bienes Muebles	3,665,284	1,255,131	0	4,920,416	1,255,131
Activos Intangibles	13,145	0	0	13,145	0
Depreciación, Deterioro y Amortización Acumulada de Bienes	-2,439,036	0	940,783	-3,379,820	-940,783
Activos Diferidos	0	0	0	0	0
Estimación por Pérdida o Deterioro de Activos no Circulantes	0	0	0	0	0
Otros Activos no Circulantes	0	0	0	0	0

Bajo protesta de decir verdad declaramos que los Estados Financieros y sus Notas son razonablemente correctos y responsabilidad del emisor


 Dra. Lisbelly Domínguez Ruvalcaba
 Directora General


 L.A.A. Marisol Macías Luján
 Supervisor Administrativo

Estado Analítico de la Deuda y Otros Pasivos
Del 1 de enero al 31 de diciembre de 2017
(Pesos)

Ente Público:

INSTITUTO DE INNOVACIÓN Y COMPETITIVIDAD

Denominación de las Deudas	Moneda de Contratación	Institución o País Acreedor	Saldo Inicial del Periodo	Saldo Final del Periodo
DEUDA PÚBLICA			7,006,525	7,006,525
Corto Plazo				
Deuda Interna			0	0
Instituciones de Crédito			0	0
Títulos y Valores			0	0
Arrendamientos Financieros			0	0
Deuda Externa			0	0
Organismos Financieros Internacionales			0	0
Deuda Bilateral			0	0
Títulos y Valores			0	0
Arrendamientos Financieros			0	0
Subtotal a Corto Plazo			0	0
Largo Plazo				
Deuda Interna			0	0
Instituciones de Crédito			0	0
Títulos y Valores			0	0
Arrendamientos Financieros			0	0
Deuda Externa			0	0
Organismos Financieros Internacionales			0	0
Deuda Bilateral			0	0
Títulos y Valores			0	0
Arrendamientos Financieros			0	0
Subtotal a Largo Plazo			0	0
Otros Pasivos			472,838	2,565,894
Total Deuda y Otros Pasivos			472,838	2,565,894

Bajo protesta de decir verdad declaramos que los Estados Financieros y sus Notas son razonablemente correctos y responsabilidad del emisor



 Dra. Lisbelly Domínguez Ruvalcaba
 Directora General



 L.A.A. Marisol Macías Luján
 Supervisor Administrativo


Estado de Variación en la Hacienda Pública
Del 1 de enero al 31 de diciembre de 2017
(pesos)

Ente Público:

INSTITUTO DE INNOVACIÓN Y COMPETITIVIDAD

Concepto	Hacienda Pública/Patrimonio Contribuido	Hacienda Pública/Patrimonio Generado de Ejercicios Anteriores	Hacienda Pública/Patrimonio Generado del Ejercicio	Ajustes por Cambios de Valor	TOTAL
Rectificaciones de Resultados de Ejercicios Anteriores	0	0	0	0	3,013,230
Patrimonio Neto Inicial Ajustado del Ejercicio	0	0	0	0	0
Aportaciones	0	0	0	0	0
Donaciones de Capital	0	0	0	0	0
Actualización de la Hacienda Pública/Patrimonio	0	0	0	0	0
Variaciones de la Hacienda Pública/Patrimonio Neto del Ejercicio	0	4,542,919	-861,712	0	3,681,206
Resultados del Ejercicio (Ahorro/Desahorro)	0	0	-667,977	0	-667,977
Resultados de Ejercicios Anteriores	0	4,542,919	0	0	4,542,919
Revalúos	0	0	-193,736	0	-193,736
Reservas	0	0	0	0	0
Hacienda Pública/Patrimonio Neto Final del Ejercicio 2016	0	4,542,919	-861,712	0	3,681,206
Cambios en la Hacienda Pública/Patrimonio Neto del Ejercicio 2016	0	0	0	0	0
Aportaciones	0	0	0	0	0
Donaciones de Capital	0	0	0	0	0
Actualización de la Hacienda Pública/Patrimonio	0	0	0	0	0
Variaciones de la Hacienda Pública/Patrimonio Neto del Ejercicio	0	-873,294	7,843,247	0	6,969,952
Resultados del Ejercicio (Ahorro/Desahorro)	0	0	7,843,247	0	7,843,247
Resultados de Ejercicios Anteriores	0	-679,559	0	0	-679,559
Revalúos	0	-193,736	0	0	-193,736
Reservas	0	0	0	0	0
Saldo Neto en la Hacienda Pública / Patrimonio 2017	0	3,669,625	7,843,247	0	11,512,871

Bajo protesta de decir verdad declaramos que los Estados Financieros y sus Notas son razonablemente correctos y responsabilidad del emisor



Dra. Lisbeily Domínguez Ruvalcaba
Directora General



L.A.A. Marisol Macías Luján
Supervisor Administrativo

Estado de Flujos de Efectivo
Del 1 de enero al 31 de diciembre de 2017
(Pesos)

Ente Público:

INSTITUTO DE INNOVACIÓN Y COMPETITIVIDAD

Concepto	2017	2016	Concepto	2017	2016
Flujos de Efectivo de las Actividades de Gestión			Flujos de Efectivo de las Actividades de Inversión		
Origen	24,184,724	17,756,376	Origen	0	0
Impuestos	0	0	Bienes Inmuebles, Infraestructura y Construcciones en Proceso	0	0
Cuotas y Aportaciones de Seguridad Social	0	0	Bienes Muebles	0	0
Contribuciones de mejoras	0	0	Otros Orígenes de Inversión	0	0
Derechos	0	0	Aplicación	0	0
Productos de Tipo Corriente	0	50,144	Bienes Inmuebles, Infraestructura y Construcciones en Proceso	0	0
Aprovechamientos de Tipo Corriente	0	0	Bienes Muebles	0	0
Ingresos por Venta de Bienes y Servicios	0	0	Otras Aplicaciones de Inversión	0	0
Ingresos no Comprendidos en las Fracciones de la Ley de Ingresos Causados en Ejercicios Fiscales Anteriores Pendientes de Liquidación o Pago	0	0	Flujos Netos de Efectivo por Actividades de Inversión	0	0
Participaciones y Aportaciones	18,763,318	6,849,073	Flujo de Efectivo de las Actividades de Financiamiento		
Transferencias, Asignaciones y Subsidios y Otras Ayudas	5,403,000	4,540,219	Origen	0	0
Otros Orígenes de Operación	18,406	6,316,940	Endeudamiento Neto	0	0
Aplicación	15,188,432	986,023	Interno	0	0
Servicios Personales	4,801,870	3,813,286	Externo	0	0
Materiales y Suministros	627,438	388,705	Otros Orígenes de Financiamiento	0	0
Servicios Generales	4,806,411	4,386,964	Aplicación	0	0
Pago de Activos	0	76191	Servicios de la Deuda	0	0
Transferencias Internas y Asignaciones al Sector Público	0	0	Interno	0	0
Transferencias al resto del Sector Público	0	0	Externo	0	0
Subsidios y Subvenciones	0	0	Otras Aplicaciones de Financiamiento	0	0
Ayudas Sociales	474,000	112,654	Flujos netos de Efectivo por Actividades de Financiamiento	0	0
Pensiones y Jubilaciones	0	0	Incremento/Disminución Neta en el Efectivo y Equivalentes al Efectivo	8,996,292	16,770,353
Transferencias a Fideicomisos, Mandatos y Contratos Análogos	0	0	Efectivo y Equivalente al Efectivo al Inicio del Ejercicio	2,901,915	2,473,038
Transferencias a la Seguridad Social	0	0	Efectivo y Equivalente al Efectivo al Final del Ejercicio	12,520,974	2,901,915
Donativos	0	0			
Transferencias al Exterior	0	0			
Participaciones	0	0			
Aportaciones	0	-16,341,476			
Convenios	4,478,712	2,555,403			
Otras Aplicaciones de Operación	0	5,994,297			
Flujos Netos de Efectivo por Actividades de Operación	8,996,292	16,770,353			

Bajo protesta de decir verdad declaramos que los Estados Financieros y sus Notas son razonablemente correctos y responsabilidad del emisor


Dra. Lisbelly Domínguez Rivalcaba
Directora General


L.A.A. Marisol Macías Luján
Supervisor Administrativo

INSTITUTO DE INNOVACIÓN Y COMPETITIVIDAD
Estado Analítico de Ingresos
Del 1 de enero al 31 de diciembre de 2017

Rubro de Ingresos	Ingreso					Diferencia (6 = 5 - 1)
	Estimado (1)	Ampliaciones y Reducciones (2)	Modificado (3= 1 + 2)	Devengado (4)	Recaudado (5)	
Impuestos	0	0	0	0	0	0
Cuotas y Aportaciones de Seguridad Social	0	0	0	0	0	0
Contribuciones de Mejoras	0	0	0	0	0	0
Derechos	0	0	0	0	0	0
Productos	0	0	0	0	0	0
Corriente	0	0	0	0	0	0
Capital	0	0	0	0	0	0
Aprovechamientos	0	0	0	0	0	0
Corriente	0	0	0	0	0	0
Capital	0	0	0	0	0	0
Ingresos por Ventas de Bienes y Servicios	0	0	0	0	0	0
Participaciones y Aportaciones	0	18,763,318	18,763,318	18,763,318	18,763,318	18,763,318
Transferencias, Asignaciones, Subsidios y Otras Ayudas	5,501,739	0	5,501,739	5,403,000	5,403,000	-98,739
Ingresos Derivados de Financiamientos	0	0	0	0	0	0
Total	5,501,739	18,763,318	24,265,057	24,166,318	24,166,318	18,664,579
				Ingresos excedentes*		

Estado Analítico de Ingresos Por Fuente de Financiamiento	Ingreso					Diferencia (6 = 5 - 1)
	Estimado (1)	Ampliaciones y Reducciones (2)	Modificado (3= 1 + 2)	Devengado (4)	Recaudado (5)	
Ingresos del Gobierno	0	18,763,318	18,763,318	18,763,318	18,763,318	18,763,318
Impuestos	0	0	0	0	0	0
Contribuciones de Mejoras	0	0	0	0	0	0
Derechos	0	0	0	0	0	0
Productos	0	0	0	0	0	0
Corriente	0	0	0	0	0	0
Capital	0	0	0	0	0	0
Aprovechamientos	0	0	0	0	0	0
Corriente	0	0	0	0	0	0
Capital	0	0	0	0	0	0
Participaciones y Aportaciones	0	18,763,318	18,763,318	18,763,318	18,763,318	18,763,318
Transferencias, Asignaciones, Subsidios y Otras Ayudas	0	0	0	0	0	0
Ingresos de Organismos y Empresas	5,501,739	0	5,501,739	5,403,000	5,403,000	-98,739
Cuotas y Aportaciones de Seguridad Social	0	0	0	0	0	0
Ingresos por Ventas de Bienes y Servicios	0	0	0	0	0	0
Transferencias, Asignaciones, Subsidios y Otras Ayudas	5,501,739	0	5,501,739	5,403,000	5,403,000	-98,739
Ingresos derivados de financiamiento	0	0	0	0	0	0
Ingresos Derivados de Financiamientos	0	0	0	0	0	0
Total	5,501,739	18,763,318	24,265,057	24,166,318	24,166,318	18,664,579
				Ingresos excedentes*		

* Los ingresos excedentes se presentan para efectos de cumplimiento de la Ley General de Contabilidad Gubernamental y el importe reflejado debe ser siempre mayor a cero


Dra. Lisbeily Domínguez Rivalcaba
Directora General


L.A.A. Marisol Macías Luján
Supervisor Administrativo

INSTITUTO DE INNOVACIÓN Y COMPETITIVIDAD
 Estado Analítico del Ejercicio del Presupuesto de Egresos
 Clasificación Administrativa
 Del 1 de enero al 31 de diciembre de 2017

Concepto	Egresos					Subejercicio 6 = (3 - 4)
	Aprobado	Ampliaciones/ (Reducciones)	Modificado	Devengado	Pagado	
	1	2	3 = (1 + 2)	4	5	
Instituto de Innovación y Competitividad	5,501,739	18,763,318	24,265,057	16,341,476	16,341,477	7,923,580
						0
						0
						0
						0
						0
						0
						0
Total del Gasto	5,501,739	18,763,318	24,265,057	16,341,476	16,341,477	7,923,580



Dra. Lisbelly Domínguez Ruvalcaba
 Directora General



L.A.A. Marisol Macías Luján
 Supervisor Administrativo

INSTITUTO DE INNOVACIÓN Y COMPETITIVIDAD
Estado Analítico del Ejercicio del Presupuesto de Egresos
Clasificación por Objeto del Gasto (Capítulo y Concepto)
Del 1 de enero al 31 de diciembre de 2017

Concepto	Egresos					Subejercicio 6 = (3-4)
	Aprobado	Ampliaciones/ (Reducciones)	Modificado	Devengado	Pagado	
	1	2	3 = (1+2)	4	5	
Servicios Personales	4,713,302	250,948	4,964,250	4,801,870	4,801,870	162,380
1100 Remuneraciones al Personal de Carácter Permanente	2,371,411	81,043	2,452,454	2,376,551	2,376,551	75,903
1200 Remuneraciones al Personal de Carácter Transitorio	0	0	0	0	0	0
1300 Remuneraciones Adicionales y Especiales	1,287,402	169,905	1,457,307	1,457,307	1,457,307	0
1400 Seguridad Social	885,461	0	885,461	817,516	817,516	19,637
1500 Otras Prestaciones Sociales y Económicas	146,928	0	146,928	128,396	128,396	18,532
1600 Previsiones	0	0	0	0	0	0
1700 Pago de Estímulos a Servidores Públicos	22,100	0	22,100	22,100	22,100	0
Materiales y Suministros	163,600	464,944	628,544	627,438	627,438	1,105
2100 Materiales de Administración, Emisión de Documentos y Artículos Oficiales	59,400	137,304	196,704	196,704	196,704	0
2200 Alimentos y Utensilios	35,000	213,122	248,122	248,122	248,122	0
2300 Materias Primas y Materiales de Producción y Comercialización	0	0	0	0	0	0
2400 Materiales y Artículos de Construcción y de Reparación	0	0	0	0	0	0
2500 Productos Químicos, Farmacéuticos y de Laboratorio	0	0	0	0	0	0
2600 Combustibles, Lubricantes y Aditivos	60,000	81,210	141,210	141,210	141,210	0
2700 Vestuario, Blancos, Prendas de Protección y Artículos Deportivos	0	32,509	32,509	32,509	32,509	0
2800 Materiales y Suministros Para Seguridad	0	0	0	0	0	0
2900 Herramientas, Refacciones y Accesorios Menores	9,200	799	9,999	8,894	8,894	1,105
Servicios Generales	599,837	4,278,168	4,878,005	4,806,411	4,806,411	71,593
3100 Servicios Básicos	140,760	-60,061	80,699	59,446	59,446	21,253
3200 Servicios de Arrendamiento	17,400	271,496	288,896	288,896	288,896	0
3300 Servicios Profesionales, Científicos, Técnicos y Otros Servicios	123,192	217,510	340,702	340,702	340,702	0
3400 Servicios Financieros, Bancarios y Comerciales	108,800	49	108,849	60,535	60,535	48,313
3500 Servicios de Instalación, Reparación, Mantenimiento y Conservación	45,000	30,929	75,929	75,929	75,929	0
3600 Servicios de Comunicación Social y Publicidad.	20,676	-18,093	2,583	557	557	2,026
3700 Servicios de Traslado y Viáticos	80,000	600,507	680,507	680,506	680,506	0
3800 Servicios Oficiales	30,018	3,199,177	3,229,195	3,229,195	3,229,195	0
3900 Otros Servicios Generales	33,991	36,654	70,645	70,645	70,645	0
Transferencias, Asignaciones, Subsidios y Otras Ayudas	25,000	590,001	615,001	474,000	474,000	141,001
Transferencias Internas y Asignaciones al Sector Público	0	0	0	0	0	0
Transferencias al Resto del Sector Público	0	0	0	0	0	0
Subsidios y Subvenciones	0	0	0	0	0	0
4200 Ayudas Sociales	25,000	590,001	615,001	474,000	474,000	141,001
Pensiones y Jubilaciones	0	0	0	0	0	0
Transferencias a Fideicomisos, Mandatos y Otros Análogos	0	0	0	0	0	0
Transferencias a la Seguridad Social	0	0	0	0	0	0
Donativos	0	0	0	0	0	0
Transferencias al Exterior	0	0	0	0	0	0
Participaciones y Aportaciones	0	12,026,212	12,026,212	4,478,712	4,478,712	7,547,500
Participaciones	0	0	0	0	0	0
Aportaciones	0	0	0	0	0	0
5300 Convenios	0	12,026,212	12,026,212	4,478,712	4,478,712	7,547,500
Deuda Pública	0	0	0	0	0	0
Amortización de la Deuda Pública	0	0	0	0	0	0
Intereses de la Deuda Pública	0	0	0	0	0	0
Comisiones de la Deuda Pública	0	0	0	0	0	0
Gastos de la Deuda Pública	0	0	0	0	0	0

INSTITUTO DE INNOVACIÓN Y COMPETITIVIDAD
 Estado Analítico del Ejercicio del Presupuesto de Egresos
 Clasificación por Objeto del Gasto (Capítulo y Concepto)
 Del 1 de enero al 31 de diciembre de 2017

Concepto	Egresos					Subejercicio 6 = (3 - 4)
	Aprobado	Ampliaciones/ (Reducciones)	Modificado	Devengado	Pagado	
	1	2	3 = (1 + 2)	4	5	
Costo por Coberturas	0	0	0	0	0	0
Apoyos Financieros	0	0	0	0	0	0
Adeudos de Ejercicios Fiscales Anteriores (Adefas)	0	0	0	0	0	0
Otros Gastos y Pérdidas Extraordinarias	0	1,153,046	1,153,046	1,153,046	1,153,046	0
Mobiliario y Equipo de Administración	0	208,399	208,399	208,399	208,399	0
Mobiliario y Equipo Educativo y Recreativo	0	254,078	254,078	254,078	254,078	0
Equipo e Instrumental Médico y de Laboratorio	0	0	0	0	0	0
Vehículos y Equipo de Transporte	0	407,791	407,791	407,791	407,791	0
Equipo de Defensa y Seguridad	0	0	0	0	0	0
Maquinaria, Otros Equipos y Herramientas	0	69,200	69,200	69,200	69,200	0
Activos Biológicos	0	0	0	0	0	0
Bienes Inmuebles	0	0	0	0	0	0
Activos Intangibles	0	1,315	1,315	1,315	1,315	0
Otros Gastos	0	212,262	212,262	212,262	212,262	0
Inversión Pública	0	0	0	0	0	0
Obra Pública en Bienes de Dominio Público	0	0	0	0	0	0
Obra Pública en Bienes Propios	0	0	0	0	0	0
Proyectos Productivos y Acciones de Fomento	0	0	0	0	0	0
Inversiones Financieras y Otras Provisiones	0	0	0	0	0	0
Inversiones Para el Fomento de Actividades Productivas.	0	0	0	0	0	0
Acciones y Participaciones de Capital	0	0	0	0	0	0
Compra de Títulos y Valores	0	0	0	0	0	0
Concesión de Préstamos	0	0	0	0	0	0
Inversiones en Fideicomisos, Mandatos y Otros Análogos	0	0	0	0	0	0
Otras Inversiones Financieras	0	0	0	0	0	0
Provisiones para Contingencias y Otras Erogaciones Especiales	0	0	0	0	0	0
Total del Gasto	5,501,739	18,763,318	24,265,056	16,341,476	16,341,477	7,923,579




Dra. Lisbelly Domínguez Ruvalcaba
 Directora General




L.A.A. Marisol Macías Luján
 Supervisor Administrativo

Instituto de Innovación y Competitividad
 Estado Analítico del Ejercicio del Presupuesto de Egresos
 Clasificación Económica (por Tipo de Gasto)
 Del 1 de enero al 31 de diciembre de 2017


Concepto	Egresos					Subejercicio 6 = (3 - 4)
	Aprobado	Ampliaciones/ (Reducciones)	Modificado	Devengado	Pagado	
	1	2	3 = (1 + 2)	4	5	
Gasto Corriente	5,501,739	18,763,318	24,265,057	16,341,476	16,341,477	7,923,580
Gasto de Capital	0	0	0	0	0	0
Amortización de la Deuda y Disminución de Pasivos	0	0	0	0	0	0
Total del Gasto	5,501,739	18,763,318	24,265,057	16,341,476	16,341,477	7,923,580


 Dra. Lisbeily Domínguez Ruvalcaba
 Directora General


 L.A.A. Marisol Macías Luján
 Supervisor Administrativo

Instituto de Innovación y Competitividad
 Estado Analítico del Ejercicio del Presupuesto de Egresos
 Clasificación Funcional (Finalidad y Función)
 Del 1 de enero al 31 de diciembre de 2017

Concepto	Egresos					Subejercicio 6 = (3 - 4)
	Aprobado	Ampliaciones/ (Reducciones)	Modificado	Devengado	Pagado	
	1	2	3 = (1 + 2)	4	5	
Gobierno	0	0	0	0	0	0
Legislación	0	0	0	0	0	0
Justicia	0	0	0	0	0	0
Coordinación de la Política de Gobierno	0	0	0	0	0	0
Relaciones Exteriores	0	0	0	0	0	0
Asuntos Financieros y Hacendarios	0	0	0	0	0	0
Seguridad Nacional	0	0	0	0	0	0
Asuntos de Orden Público y de Seguridad Interior	0	0	0	0	0	0
Otros Servicios Generales	0	0	0	0	0	0
Desarrollo Social	0	0	0	0	0	0
Protección Ambiental	0	0	0	0	0	0
Vivienda y Servicios a la Comunidad	0	0	0	0	0	0
Salud	0	0	0	0	0	0
Recreación, Cultura y Otras Manifestaciones Sociales	0	0	0	0	0	0
Educación	0	0	0	0	0	0
Protección Social	0	0	0	0	0	0
Otros Asuntos Sociales	0	0	0	0	0	0
Desarrollo Económico	5,501,739	18,763,318	24,265,057	16,341,476	16,341,477	7,923,580
Asuntos Económicos, Comerciales y Laborales en General	0	0	0	0	0	0
Agropecuaria, Silvicultura, Pesca y Caza	0	0	0	0	0	0
Combustibles y Energía	0	0	0	0	0	0
Minería, Manufacturas y Construcción	0	0	0	0	0	0
Transporte	0	0	0	0	0	0
Comunicaciones	0	0	0	0	0	0
Turismo	0	0	0	0	0	0
Ciencia, Tecnología e Innovación	5,501,739	18,763,318	24,265,057	16,341,476	16,341,477	7,923,580
Otras Industrias y Otros Asuntos Económicos	0	0	0	0	0	0
Otras no Clasificadas en Funciones Anteriores	0	0	0	0	0	0
Transacciones de la Deuda Pública / Costo Financiero de la Deuda	0	0	0	0	0	0
Transferencias, Participaciones y Aportaciones entre Diferentes Niveles y Ordenes de Gobierno	0	0	0	0	0	0
Saneamiento del Sistema Financiero	0	0	0	0	0	0
Adeudos de Ejercicios Fiscales Anteriores	0	0	0	0	0	0
Total del Gasto	5,501,739	18,763,318	24,265,057	16,341,476	16,341,477	7,923,580


 Dra. Lisbelly Domínguez Ruvalcaba
 Directora General


 L.A.A. Marisol Macías Luján
 Supervisor Administrativo

Cuenta Pública 2016
 Instituto de Innovación y Competitividad
 Endeudamiento Neto
 Del 1 de enero al 31 de diciembre de 2017

Identificación de Crédito o Instrumento	Contratación / Colocación A	Amortización B	Endeudamiento Neto C = A - B
Créditos Bancarios			
			0
			0
			0
			0
			0
			0
			0
			0
			0
			0
			0
			0
Total Créditos Bancarios	0	0	0
Otros Instrumentos de Deuda			
			0
			0
			0
			0
			0
			0
			0
			0
			0
Total Otros Instrumentos de Deuda	0	0	0
TOTAL	0	0	0

NO APLICA
 Este organismo no tiene
 Endeudamiento

Cuenta Pública 2016
 Instituto de Innovación y Competitividad
 Intereses de la Deuda
 Del 1 de enero al 31 de diciembre de 2017

Identificación de Crédito o Instrumento	Devengado	Pagado
Créditos Bancarios		
NO APLICA		
Este organismo no tiene Deuda		
Total de Intereses de Créditos Bancarios	0	0
Otros Instrumentos de Deuda		
Total de Intereses de Otros Instrumentos de Deuda	0	0
TOTAL	0	0

Instituto de Innovación y Competitividad
Indicadores de Postura Fiscal
Del 1 de enero al 31 de diciembre de 2017

Concepto	Estimado	Devengado	Pagado ³
I. Ingresos Presupuestarios (I=1+2)	5,501,739	24,166,318	24,166,318
1. Ingresos del Gobierno de la Entidad Federativa ¹	0	18,763,318	18,763,318
2. Ingresos del Sector Paraestatal ¹	5,501,739	5,403,000	5,403,000
II. Egresos Presupuestarios (II=3+4)	5,501,739	16,341,476	16,341,477
3. Egresos del Gobierno de la Entidad Federativa ²			
4. Egresos del Sector Paraestatal ²	5,501,739	16,341,476	16,341,477
III. Balance Presupuestario (Superávit o Déficit) (III = I - II)	0	7,824,841	7,824,840

Concepto	Estimado	Devengado	Pagado ³
III. Balance presupuestario (Superávit o Déficit)	0	7,824,841	7,824,840
IV. Intereses, Comisiones y Gastos de la Deuda	0	0	0
V. Balance Primario (Superávit o Déficit) (V= III - IV)	0	7,824,841	7,824,840

Concepto	Estimado	Devengado	Pagado ³
A. Financiamiento	0	0	0
B. Amortización de la deuda	0	0	0
C. Endeudamiento ó desendeudamiento (C = A - B)	0	0	0

1 Los Ingresos que se presentan son los ingresos presupuestario totales sin incluir los ingresos por financiamientos. Los Ingresos del Gobierno de la Entidad Federativa corresponden a los del Poder Ejecutivo, Legislativo Judicial y Autónomos

2 Los egresos que se presentan son los egresos presupuestarios totales sin incluir los egresos por amortización. Los egresos del Gobierno de la Entidad Federativa corresponden a los del Poder Ejecutivo, Legislativo, Judicial y Órganos Autónomos

3 Para Ingresos se reportan los ingresos recaudados; para egresos se reportan los egresos pagados

Cuenta Pública 2016						
Instituto de Innovación y Competitividad						
Gasto por Categoría Programática						
Del 1 de enero al 31 de diciembre de 2017						
Concepto	Egresos					Subejercicio 6 = (3 - 4)
	Aprobado	Ampliaciones/ (Reducciones)	Modificado	Devengado	Pagado	
	1	2	3 = (1 + 2)	4	5	
Programas						
Subsidios: Sector Social y Privado o Entidades Federativas y Municipios	0	0	0	0	0	0
Sujetos a Reglas de Operación	0	0	0	0	0	0
Otros Subsidios	0	0	0	0	0	0
Desempeño de las Funciones	5,501,739	0	5,501,739	5,403,000	5,403,000	98,739
Prestación de Servicios Públicos	5,501,739	0	5,501,739	5,403,000	5,403,000	98,739
Provisión de Bienes Públicos	0	0	0	0	0	0
Planeación, seguimiento y evaluación de políticas públicas	0	0	0	0	0	0
Promoción y fomento	0	0	0	0	0	0
Regulación y supervisión	0	0	0	0	0	0
Funciones de las Fuerzas Armadas (Únicamente Gobierno Federal)	0	0	0	0	0	0
Específicos	0	0	0	0	0	0
Proyectos de Inversión	0	0	0	0	0	0
Administrativos y de Apoyo	0	0	0	0	0	0
Apoyo al proceso presupuestario y para mejorar la eficiencia institucional	0	0	0	0	0	0
Apoyo a la función pública y al mejoramiento de la gestión	0	0	0	0	0	0
Operaciones ajenas	0	0	0	0	0	0
Compromisos	0	0	0	0	0	0
Obligaciones de cumplimiento de resolución jurisdiccional	0	0	0	0	0	0
Desastres Naturales	0	0	0	0	0	0
Obligaciones	0	0	0	0	0	0
Pensiones y jubilaciones	0	0	0	0	0	0
Aportaciones a la seguridad social	0	0	0	0	0	0
Aportaciones a fondos de estabilización	0	0	0	0	0	0
Aportaciones a fondos de inversión y reestructura de pensiones	0	0	0	0	0	0
Programas de Gasto Federalizado (Gobierno Federal)	0	18,763,318	18,763,318	10,938,477	10,938,477	7,824,840
Gasto Federalizado	0	18,763,318	18,763,318	10,938,477	10,938,477	7,824,840
Participaciones a entidades federativas y municipios	0	0	0	0	0	0
Costo financiero, deuda o apoyos a deudores y ahorradores de la banca	0	0	0	0	0	0
Adeudos de ejercicios fiscales anteriores	0	0	0	0	0	0
Total del Gasto	5,501,739	18,763,318	24,265,057	16,341,476	16,341,477	7,923,580



Dra. Lisbelly Domínguez Ruvalcaba
Directora General



L.A.A. Marisol Macías Luján
Supervisor Administrativo