


INTRODUCCION


La presentación de los estados financieros del Instituto de Innovación y Competitividad tiene como propósito proporcionar de forma útil información general del organismo sobre la situación financiera, el rendimiento de los recursos y los flujos de efectivo, para la toma de decisiones económicas de una gama amplia de usuarios que no están en condiciones de exigir informes a la medida de sus necesidades específicas de información.

Se incluye a estos la información presupuestaria de los ingresos, sus modificaciones, lo devengado y recaudado y de los egresos, además de las modificaciones y lo devengado del detalle analítico del gasto pagado.

Bajo protesta de decir la verdad declaramos que los Estados Financieros y sus Notas son razonablemente correctos y responsabilidad del emisor.


Dra. Lisbeily Domínguez Ruvalcaba
Directora General

Página 1


M.A.R.H. Paola Guadalupe Leyva García
Jefa del Departamento Administrativo

Cuenta Pública
Estado de Actividades
Del 1 de Enero al 31 de Diciembre de 2017


(Pesos)

Ente Público: INSTITUTO DE INNOVACIÓN Y COMPETITIVIDAD


Poder Ejecutivo: PARAESTATALES

Concepto	2017	2016	Concepto	2017	2016
INGRESOS Y OTROS BENEFICIOS			GASTOS Y OTRAS PERDIDAS		
Ingresos de la Gestión	0	653,448	Gastos de Funcionamiento	10,235,720	8,872,039
* Impuestos	0	0	Servicios Personales	4,801,870	4,356,237
Cuotas y Aportaciones de Seguridad Social	0	0	Materiales y Suministros	627,438	377,919
Contribuciones de Mejoras	0	0	Servicios Generales	4,806,411	4,137,883
Derechos	0	0			
Productos de Tipo Corriente	0	0	Transferencia, Asignaciones, Subsidios y Otras Ayudas	474,000	111,254
Aprovechamientos de Tipo Corriente	0	653,448	Transferencias Internas y Asignaciones al Sector Público	0	0
Ingresos por Venta de Bienes y Servicios	0	0	Transferencias al Resto del Sector Público	0	0
Ingresos no Comprendidos en las Fracciones de la Ley de	0	0	Subsidios y Subvenciones	0	0
Ingresos Causados en Ejercicios Fiscales Anteriores Pendientes	0	0	Ayudas Sociales	474,000	111,254
de Liquidación o Pago			Pensiones y Jubilaciones	0	0
			Transferencias a Fideicomisos, Mandatos y Contratos Análogos	0	0
Participaciones, Aportaciones, Transferencias, Asignaciones,	24,166,318	11,122,390	Transferencias a la Seguridad Social	0	0
Subsidios y Otras Ayudas			Donativos	0	0
Participaciones y Aportaciones	18,763,318	6,195,625	Transferencias al Exterior	0	0
Transferencia, Asignaciones, Subsidios y Otras ayudas	5,403,000	4,926,765			
			Participaciones y Aportaciones	4,478,712	2,786,409
Otros Ingresos y Beneficios	18,406	187,330	Participaciones	0	0
Ingresos Financieros	11,901	50,144	Aportaciones	0	0
Incremento por Variación de Inventarios	0	0	Convenios	4,478,712	2,786,409
Disminución del Exceso de Estimaciones por Pérdida o Deterioro	0	135,630			
u Obsolescencia			Intereses, Comisiones y Otros Gastos de la Deuda Pública	0	0
Disminución del Exceso de Provisiones	0	0	Intereses de la Deuda Pública	0	0
Otros Ingresos y Beneficios Varios	6,505	1,555	Comisiones de la Deuda Pública	0	0
Total de Ingresos y Otros Beneficios	24,184,724	11,963,168	Gastos de la Deuda Pública	0	0
			Costo por Coberturas	0	0
			Apoyos Financieros	0	0
			Otros Gastos y Pérdidas Extraordinarias	1,153,046	861,442
			Estimaciones, Depreciaciones, Deterioros, Obsolescencia y	940,783	837,411
			Amortizaciones		
			Provisiones	0	0
			Disminución de Inventarios	0	0
			Aumento por Insuficiencia de Estimaciones por Pérdida o	0	0
			Deterioro y Obsolescencia	0	0
			Aumento por Insuficiencia de Provisiones	0	0
			Otros Gastos	212,262	24,031
			Inversión Pública	0	0
			Inversión Pública no Capitalizable	0	0
			Total de Gastos y Otras Pérdidas	16,341,477	12,631,144
			Resultados del Ejercicio (Ahorro/Desahorro)	7,843,247	-667,977

Bajo protesta de decir la verdad declaramos que los Estados Financieros y sus Notas son razonablemente correctos y responsabilidad del emisor.


 Dra. Lisbeily Domínguez Ruvalcaba
 Directora General

Página 2


 M.A.R.H. Paola Guadalupe Leyva García
 Jefa del Departamento Administrativo


Cuenta Pública
Estado de Situación Financiera
Del 1 de Enero al 31 de Diciembre de 2017
(Pesos)

Ente Público: INSTITUTO DE INNOVACIÓN Y COMPETITIVIDAD


Poder Ejecutivo: PARAESTATALES

Concepto	2017	2016	Concepto	2017	2016
ACTIVO			PASIVO		
Activo Circulante			Pasivo Circulante		
Efectivo y Equivalentes	12,520,974	2,901,915	Cuentas por Pagar a Corto Plazo	1,040,795	241,833
Derechos a Recibir Efectivo o Equivalentes	4,050	12,737	Documentos por Pagar a Corto Plazo	1,525,098	231,006
Derechos a Recibir Bienes o Servicios	0	0	Porción a Corto Plazo de la Deuda Pública a Largo Plazo	0	0
Inventarios	0	0	Títulos y Valores a Corto Plazo	0	0
Almacenes	0	0	Pasivos Diferidos a Corto Plazo	0	0
Estimación por Pérdida o Deterioro de Activos Circulantes	0	0	Fondos y Bienes de Terceros en Garantía y/o Administración a Corto Plazo	0	0
Otros Activos Circulantes	0	0	Provisiones a Corto Plazo	0	0
Total de Activos Circulantes	12,525,024	2,914,652	Otros Pasivos a Corto Plazo	0	0
Activo No Circulante			Total de Pasivos Circulantes	2,565,894	472,838
Inversiones Financieras a Largo Plazo	0	0	Pasivo No Circulante		
Derechos a Recibir Efectivo o Equivalentes a Largo Plazo	0	0	Cuentas por Pagar a Largo Plazo	0	0
Bienes Inmuebles, Infraestructura y Construcciones en Proceso	0	0	Documentos por Pagar a Largo Plazo	0	0
Bienes Muebles	4,920,416	3,665,284	Deuda Pública a Largo Plazo	0	0
Activos Intangibles	13,145	13,145	Pasivos Diferidos a Largo Plazo	0	0
Depreciación, Deterioro y Amortización Acumulada de Bienes	-3,379,820	-2,439,036	Fondos y Bienes de Terceros en Garantía y/o en Administración a Largo Plazo	0	0
Activos Diferidos	0	0	Provisiones a Largo Plazo	0	0
Estimación por Pérdida o Deterioro de Activos no Circulantes	0	0	Total de Pasivos No Circulantes	0	0
Otros Activos no Circulantes	0	0	Total del Pasivo	2,565,894	472,838
Total de Activos No Circulantes	1,553,741	1,239,393			
Total del Activo	14,078,765	4,154,045	HACIENDA PÚBLICA/ PATRIMONIO		
			Hacienda Pública/Patrimonio Contribuido	0	0
			Aportaciones	0	0
			Donaciones de Capital	0	0
			Actualización de la Hacienda Pública / Patrimonio	0	0
			Hacienda Pública/Patrimonio Generado	11,512,871	3,681,206
			Resultados del Ejercicio (Ahorro/Desahorro)	7,843,247	-667,977
			Resultados de Ejercicios Anteriores	3,863,360	4,542,919
			Revalúos	-193,736	-193,736
			Reservas	0	0
			Rectificaciones de Resultados de Ejercicios Anteriores	0	0
			Exceso o Insuficiencia en la Actualización de la Hacienda Pública/Patrimonio	0	0
			Resultado por Posición Monetaria	0	0
			Resultado por Tenencia de Activos no Monetarios	0	0
			Total Hacienda Pública/ Patrimonio	11,512,871	3,681,206
			Total del Pasivo y Hacienda Pública / Patrimonio	14,078,765	4,154,045

Bajo protesta de decir la verdad declaramos que los Estados Financieros y sus Notas son razonablemente correctos y responsabilidad del emisor.


 Dra. Lisbeily Domínguez Ruvalcaba
 Directora General

Página 3


 M.A.R.H. Paola Guadalupe Leyva García
 Jefa del Departamento Administrativo


Cuenta Pública
Estado de Situación Financiera Detallado
Del 1 de Enero al 31 de Diciembre de 2017
(Pesos)

Ente Público: INSTITUTO DE INNOVACIÓN Y COMPETITIVIDAD


Poder Ejecutivo: PARAESTATALES

Concepto	2017	2016	Concepto	2017	2016
ACTIVO			PASIVO		
Activo Circulante			Pasivo Circulante		
Efectivo y Equivalentes	12,520,974	2,901,915	Cuentas por Pagar a Corto Plazo	1,040,795	241,833
Efectivo	10,000	10,000	Servicios personales por pagar a corto plazo	0	0
Bancos / Tesorería	12,501,525	2,720,162	Proveedores por pagar a corto plazo	968,798	167,265
Bancos / Dependencias y Otros	0	0	Contratistas por obras públicas por pagar a corto plazo	0	0
Inversiones (hasta 3 meses)	9,449	171,754	Participaciones y aportaciones por pagar a corto plazo	0	0
Fondos de afectación específica	0	0	Transferencias otorgadas por pagar a corto plazo	0	0
Depositos de fondos de terceros en garantía y/o administración	0	0	Intereses, comisiones y otros gastos de la deuda pública por pagar a corto plazo	0	0
Otros efectivos y equivalentes	0	0	Retenciones y contribuciones por pagar a corto plazo	71,997	74,568
Derechos a Recibir Efectivo o Equivalentes	4,050	12,737	Devoluciones de la ley de ingresos por pagar a corto plazo	0	0
Inversiones financieras a corto plazo	0	0	Otras cuentas por pagar a corto plazo	0	0
Cuentas por cobrar a corto plazo	0	0	Documentos por Pagar a Corto Plazo	1,525,098	231,006
Deudores diversos por cobrar a corto plazo	4,050	12,737	Documentos comerciales por pagar a corto plazo	1,525,098	231,006
Ingresos por recuperar a corto plazo	0	0	Documentos con contratistas por obras publicas por pagar a corto plazo	0	0
Deudores por anticipos de la tesorería a corto plazo	0	0	Otros documentos por pagar a corto plazo	0	0
Préstamos otorgados a corto plazo	0	0	Porción a Corto Plazo de la Deuda Pública a Largo Plazo	0	0
Otros derechos a recibir efectivo o equivalentes a corto plazo	0	0	Porción a corto plazo de la deuda publica	0	0
Derechos a Recibir Bienes o Servicios	0	0	Porción a corto plazo de arrendamiento financiero	0	0
Anticipo a proveedores por adquisición de bienes y prestación de servicios a corto plazo	0	0	Títulos y Valores a Corto Plazo	0	0
Anticipo a proveedores por adquisición de bienes inmuebles y muebles a corto plazo	0	0	Pasivos Diferidos a Corto Plazo	0	0
Anticipo a proveedores por adquisición de bienes intangibles a corto plazo	0	0	Ingresos cobrados por adelantado a corto plazo	0	0
Anticipo a contratistas por obras públicas a corto plazo	0	0	Intereses cobrados por adelantado a corto plazo	0	0
Otros derechos a recibir bienes o servicios a corto plazo	0	0	Otros pasivos diferidos a corto plazo	0	0
Inventarios	0	0	Fondos y Bienes de Terceros en Garantía y/o Administración a Corto Plazo	0	0
Inventario de mercancías por venta	0	0	Fondos en garantía a corto plazo	0	0
Inventario de mercancías terminadas	0	0	Fondos en administración de corto plazo	0	0
Inventario de mercancías en proceso de elaboración	0	0	Fondos contingentes a corto plazo	0	0
Inventario de materias primas, materiales y suministros para producción	0	0	Fondos de fideicomisos, mandatos y contratos análogos a corto plazo	0	0
Bienes en tránsito	0	0	Otros fondos de terceros en garantía y/o administración a corto plazo	0	0
Almacenes	0	0	Valores y bienes en garantía a corto plazo	0	0
Estimación por Pérdida o Deterioro de Activos Circulantes	0	0	Provisiones a Corto Plazo	0	0
Estimación para cuentas incobrables por derechos a recibir efectivos o equivalentes	0	0	Provisiones para demandas y juicios a corto plazo	0	0
Estimación por deterioro de inventarios	0	0	Provisiones para contingencias a corto plazo	0	0
Otros Activos Circulantes	0	0	Otras provisiones a corto plazo	0	0
Valores en garantía	0	0	Otros Pasivos a Corto Plazo	0	0
Bienes en garantía (Excluye depósitos de fondo)	0	0	Ingresos por clasificar	0	0
Bienes derivados de embargos, decomisos, aseguramientos y dación en pago	0	0	Recaudación por participar	0	0
Adquisición con fondos de terceros	0	0	Otros pasivos circulantes	0	0
Total de Activos Circulantes	12,525,024	2,914,652	Total de Pasivos Circulantes	2,565,894	472,838
Activo No Circulante			Pasivo No Circulante		
Inversiones Financieras a Largo Plazo	0	0	Cuentas por Pagar a Largo Plazo	0	0
			Documentos por Pagar a Largo Plazo	0	0

Bajo protesta de decir la verdad declaramos que los Estados Financieros y sus Notas son razonablemente correctos y responsabilidad del emisor.


 Dra. Lisbeily Domínguez Ruvalcaba
 Directora General

Página 4


 M.A.R.H. Paola Guadalupe Leyva García
 Jefa del Departamento Administrativo


Cuenta Pública
Estado de Situación Financiera Detallado
Del 1 de Enero al 31 de Diciembre de 2017
(Pesos)

Ente Público: INSTITUTO DE INNOVACIÓN Y COMPETITIVIDAD


Poder Ejecutivo: PARAESTATALES

Concepto	2017	2016	Concepto	2017	2016
Derechos a Recibir Efectivo o Equivalentes a Largo Plazo	0	0	Deuda Pública a Largo Plazo	0	0
Bienes Inmuebles, Infraestructura y Construcciones en Proceso	0	0	Pasivos Diferidos a Largo Plazo	0	0
Bienes Muebles	4,920,416	3,665,284	Fondos y Bienes de Terceros en Garantía y/o en Administración a Largo Plazo	0	0
Activos Intangibles	13,145	13,145	Provisiones a Largo Plazo	0	0
Depreciación, Deterioro y Amortización Acumulada de Bienes	-3,379,820	-2,439,036	Total de Pasivos No Circulantes	0	0
Activos Diferidos	0	0	Total del Pasivo	2,565,894	472,838
Estimación por Pérdida o Deterioro de Activos no Circulantes	0	0			
Otros Activos no Circulantes	0	0			
Total de Activos No Circulantes	1,553,741	1,239,393	HACIENDA PÚBLICA/ PATRIMONIO		
Total del Activo	14,078,765	4,154,045	Hacienda Pública/Patrimonio Contribuido	0	0
			Aportaciones	0	0
			Donaciones de Capital	0	0
			Actualización de la Hacienda Pública / Patrimonio	0	0
			Hacienda Pública/Patrimonio Generado	11,512,871	3,681,206
			Resultados del Ejercicio (Ahorro/Desahorro)	7,843,247	-667,977
			Resultados de Ejercicios Anteriores	3,863,360	4,542,919
			Revalúos	-193,736	-193,736
			Reservas	0	0
			Rectificaciones de Resultados de Ejercicios Anteriores	0	0
			Exceso o Insuficiencia en la Actualización de la Hacienda Pública/Patrimonio	0	0
			Resultado por Posición Monetaria	0	0
			Resultado por Tenencia de Activos no Monetarios	0	0
			Total Hacienda Pública/ Patrimonio	11,512,871	3,681,206
			Total del Pasivo y Hacienda Pública / Patrimonio	14,078,765	4,154,045

Bajo protesta de decir la verdad declaramos que los Estados Financieros y sus Notas son razonablemente correctos y responsabilidad del emisor.


 Dra. Lisbeily Domínguez Ruvalcaba
 Directora General

Página 5


 M.A.R.H. Paola Guadalupe Leyva García
 Jefa del Departamento Administrativo


Cuenta Pública
Estado de Cambios en la Situación Financiera
Del 1 de Enero al 31 de Diciembre de 2017
(Pesos)

Ente Público: INSTITUTO DE INOVACIÓN Y COMPETITIVIDAD


Poder Ejecutivo: PARAESTATALES

Concepto	Origen	Aplicacion	Concepto	Origen	Aplicacion
ACTIVO	949,470	10,874,190	PASIVO	2,093,055	0
Activo Circulante	8,687	9,619,059	Pasivo Circulante	2,093,055	0
Efectivo y Equivalentes	0	9,619,059	Cuentas por Pagar a Corto Plazo	798,963	0
Derechos a Recibir Efectivo o Equivalentes	8,687	0	Documentos por Pagar a Corto Plazo	1,294,092	0
Derechos a Recibir Bienes o Servicios	0	0	Porción a Corto Plazo de la Deuda Pública a Largo Plazo	0	0
Inventarios	0	0	Titulos y Valores a Corto Plazo	0	0
Almacenes	0	0	Pasivos Diferidos a Corto Plazo	0	0
Estimación por Pérdida o Deterioro de Activos Circulantes	0	0	Fondos y Bienes de Terceros en Garantía y/o Administración a Corto Plazo	0	0
Otros Activos Circulantes	0	0	Provisiones a Corto Plazo	0	0
Activo No Circulante	940,783	1,255,131	Otros Pasivos a Corto Plazo	0	0
Inversiones Financieras a Largo Plazo	0	0	Pasivo No Circulante	0	0
Derechos a Recibir Efectivo o Equivalentes a Largo Plazo	0	0	Cuentas por Pagar a Largo Plazo	0	0
Bienes Inmuebles, Infraestructura y Construcciones en Proceso	0	0	Documentos por Pagar a Largo Plazo	0	0
Bienes Muebles	0	1,255,131	Deuda Pública a Largo Plazo	0	0
Activos Intangibles	0	0	Pasivos Diferidos a Largo Plazo	0	0
Depreciación, Deterioro y Amortización Acumulada de Bienes	0	0	Fondos y Bienes de Terceros en Garantía y/o en Administración a Largo Plazo	0	0
Activos Diferidos	940,783	0	Provisiones a Largo Plazo	0	0
Estimación por Pérdida o Deterioro de Activos no Circulantes	0	0			
Otros Activos no Circulantes	0	0			
			HACIENDA PÚBLICA/ PATRIMONIO	8,511,223	679,559
			Hacienda Pública/Patrimonio Contribuido	0	0
			Aportaciones	0	0
			Donaciones de Capital	0	0
			Actualización de la Hacienda Pública / Patrimonio	0	0
			Hacienda Pública/Patrimonio Generado	8,511,223	679,559
			Resultados del Ejercicio (Ahorro / Desahorro)	8,511,223	0
			Resultados de Ejercicios Anteriores	0	679,559
			Revalúos	0	0
			Reservas	0	0
			Rectificaciones de Resultados de Ejercicios Anteriores	0	0
			Exceso o Insuficiencia en la Actualización de la Hacienda Pública/Patrimonio	0	0
			Resultado por Posición Monetaria	0	0
			Resultado por Tenencia de Activos no Monetarios	0	0

Bajo protesta de decir la verdad declaramos que los Estados Financieros y sus Notas son razonablemente correctos y responsabilidad del emisor.


 Dra. Lisbeily Domínguez Ruvalcaba
 Directora General

Página 6


 M.A.R.H. Paola Guadalupe Leyva García
 Jefa del Departamento Administrativo


Cuenta Pública
Estado Analítico del Activo
Del 1 de Enero al 31 de Diciembre de 2017
(Pesos)

Ente Público: INSTITUTO DE INOVACIÓN Y COMPETITIVIDAD


Poder Ejecutivo: PARAESTATALES

Concepto	Saldo Inicial 1	Cargos del Periodo 2	Abonos del Periodo 3	Saldo Final 4=(1+2-3)	Variación del Periodo (4-1)
ACTIVO					
Activo Circulante					
Efectivo y Equivalentes	2,914,652	29,442,169	19,831,797	12,525,024	9,610,372
Derechos a Recibir Efectivo o Equivalentes	2,901,915	28,357,171	18,738,113	12,520,974	9,619,059
Derechos a Recibir Bienes o Servicios	12,737	1,084,998	1,093,684	4,050	-8,687
Inventarios	0	0	0	0	0
Almacenes	0	0	0	0	0
Estimación por Pérdida o Deterioro de Activos Circulantes	0	0	0	0	0
Otros Activos Circulantes	0	0	0	0	0
Activo No Circulante					
Inversiones Financieras a Largo Plazo	1,239,393	1,255,131	940,783	1,553,741	314,348
Derechos a Recibir Efectivo o Equivalentes a Largo Plazo	0	0	0	0	0
Bienes Inmuebles, Infraestructura y Construcciones en Proceso	0	0	0	0	0
Bienes Muebles	0	0	0	0	0
Activos Intangibles	3,665,284	1,255,131	0	4,920,416	1,255,131
Depreciación, Deterioro y Amortización Acumulada de Bienes	13,145	0	0	13,145	0
Activos Diferidos	-2,439,036	0	940,783	-3,379,820	-940,783
Estimación por Pérdida o Deterioro de Activos no Circulantes	0	0	0	0	0
Otros Activos no Circulantes	0	0	0	0	0
Total del Activo	4,154,045	30,697,300	20,772,580	14,078,765	9,924,720

Bajo protesta de decir la verdad declaramos que los Estados Financieros y sus Notas son razonablemente correctos y responsabilidad del emisor.


 Dra. Lisbeily Domínguez Ruvalcaba
 Directora General

Página 7


 M.A.R.H. Paola Guadalupe Leyva García
 Jefa del Departamento Administrativo


Cuenta Pública
Estado Analítico de la Deuda y Otros Pasivos
Del 1 de Enero al 31 de Diciembre de 2017
(Pesos)

Ente Público: INSTITUTO DE INOVACIÓN Y COMPETITIVIDAD


Poder Ejecutivo: PARAESTATALES

Denominación de las Deudas	Moneda de Contratación	Institución o País Acreedor	Saldo Inicial del Periodo	Saldo Final del Periodo
DEUDA PÚBLICA				
Corto Plazo				
Deuda Interna				
Instituciones de Crédito			0	0
Títulos y Valores			0	0
Arrendamientos Financieros			0	0
Deuda Externa				
Organismos Financieros Internacionales			0	0
Deuda Bilateral			0	0
Títulos y Valores			0	0
Arrendamientos Financieros			0	0
Subtotal a Corto Plazo			0	0
Largo Plazo				
Deuda Interna				
Instituciones de Crédito			0	0
Títulos y Valores			0	0
Arrendamientos Financieros			0	0
Deuda Externa				
Organismos Financieros Internacionales			0	0
Deuda Bilateral			0	0
Títulos y Valores			0	0
Arrendamientos Financieros			0	0
Subtotal a Largo Plazo			0	0
Otros Pasivos			0	0
Total Deuda y Otros Pasivos			472,838	2,565,894
			472,838	2,565,894

Bajo protesta de decir la verdad declaramos que los Estados Financieros y sus Notas son razonablemente correctos y responsabilidad del emisor.


 Dra. Lisbeily Domínguez Ruvalcaba
 Directora General

Página 8


 M.A.R.H. Paola Guadalupe Leyva García
 Jefa del Departamento Administrativo


Cuenta Pública
Estado de Variación en la Hacienda Pública
Del 1 de Enero al 31 de Diciembre de 2017
(Pesos)

Ente Público: INSTITUTO DE INOVACIÓN Y COMPETITIVIDAD


Poder Ejecutivo: PARAESTATALES

Concepto	Hacienda Pública / Patrimonio Contribuido	Hacienda Pública / Patrimonio Generado de Ejercicios Anteriores	Hacienda Pública / Patrimonio Generado del Ejercicio	Ajustes por Cambios de Valor	TOTAL
Rectificaciones de Resultados de Ejercicios Anteriores	0	0	0	0	0
Patrimonio Neto Inicial Ajustado del Ejercicio	0	0	0	0	0
Aportaciones	0	0	0	0	0
Donaciones de Capital	0	0	0	0	0
Actualización de la Hacienda Pública/Patrimonio	0	0	0	0	0
Variaciones de la Hacienda Pública/Patrimonio Neto del Ejercicio	0	4,542,919	-861,712	0	3,681,206
Resultados del Ejercicio (Ahorro/Desahorro)	0	0	-667,977	0	-667,977
Resultados de Ejercicios Anteriores	0	4,542,919	0	0	4,542,919
Revalúos	0	0	-193,736	0	-193,736
Reservas	0	0	0	0	0
Hacienda Pública/Patrimonio Neto Final del Ejercicio 2017	0	4,542,919	-861,712	0	3,681,206
Cambios en la Hacienda Pública/Patrimonio Neto del Ejercicio 2017	0	0	0	0	0
Aportaciones	0	0	0	0	0
Donaciones de Capital	0	0	0	0	0
Actualización de la Hacienda Pública/Patrimonio	0	0	0	0	0
Variaciones de la Hacienda Pública/Patrimonio Neto del Ejercicio	0	-873,294	7,843,247	0	6,969,952
Resultados del Ejercicio (Ahorro/Desahorro)	0	0	7,843,247	0	7,843,247
Resultados de Ejercicios Anteriores	0	-679,559	0	0	-679,559
Revalúos	0	-193,736	0	0	-193,736
Reservas	0	0	0	0	0
Saldo Neto en la Hacienda Pública / Patrimonio 2017	0	3,669,625	7,843,247	0	11,512,871

Bajo protesta de decir la verdad declaramos que los Estados Financieros y sus Notas son razonablemente correctos y responsabilidad del emisor.


 Dra. Lisbeily Domínguez Ruvalcaba
 Directora General

Página 9


 M.A.R.H. Paola Guadalupe Leyva García
 Jefa del Departamento Administrativo

Cuenta Pública
Estado de Flujos de Efectivo
Del 1 de Enero al 31 de Diciembre de 2017


(Pesos)

Ente Público: INSTITUTO DE INOVACIÓN Y COMPETITIVIDAD


Poder Ejecutivo: PARAESTATALES

Concepto	2017	2016	Concepto	2017	2016
Flujos de Efectivo de las Actividades de Gestión	0	0	Flujos de Efectivo de las Actividades de Inversión	0	0
Origen	24,184,724	17,756,376	Origen	0	0
Impuestos	0	0	Bienes Inmuebles, Infraestructura y Construcciones en Proceso	0	0
Cuotas y Aportaciones de Seguridad Social	0	0	Bienes Muebles	0	0
Contribuciones de mejoras	0	0	Otros Orígenes de Inversión	0	0
Derechos	0	0			
Productos de Tipo Corriente	0	50,144	Aplicación	0	0
Aprovechamientos de Tipo Corriente	0	0	Bienes Inmuebles, Infraestructura y Construcciones en Proceso	0	0
Ingresos por Venta de Bienes y Servicios	0	0	Bienes Muebles	0	0
Ingresos no Comprendidos en las Fracciones de la Ley de Ingresos Causados en Ejercicios Fiscales Anteriores Pendientes de Liquidación o Pago	0	0	Otras Aplicaciones de Inversión	0	0
Participaciones y Aportaciones	18,763,318	6,849,073	Flujos Netos de Efectivo por Actividades de Inversión	0	0
Transferencias, Asignaciones y Subsidios y Otras Ayudas	5,403,000	4,540,219	Flujo de Efectivo de las Actividades de Financiamiento	0	0
Otros Orígenes de Operación	18,406	6,316,940			
Aplicación	15,188,432	986,023	Origen	0	0
Servicios Personales	4,801,870	3,813,286	Endeudamiento Neto	0	0
Materiales y Suministros	627,438	388,705	Interno	0	0
Servicios Generales	4,806,411	4,386,964	Externo	0	0
Transferencias Internas y Asignaciones al Sector Público	0	0	Otros Orígenes de Financiamiento	0	0
Transferencias al resto del Sector Público	0	0			
Subsidios y Subvenciones	0	76,191	Aplicación	0	0
Ayudas Sociales	474,000	112,654			
Pensiones y Jubilaciones	0	0	Servicios de la Deuda	0	0
Transferencias a Fideicomisos, Mandatos y Contratos Análogos	0	0	Interno	0	0
Transferencias a la Seguridad Social	0	0	Externo	0	0
Donativos	0	0	Otras Aplicaciones de Financiamiento	0	0
Transferencias al Exterior	0	0			
Participaciones	0	0	Flujos netos de Efectivo por Actividades de Financiamiento	0	0
Aportaciones	0	-16,341,476			
Convenios	0	2,555,403	Incremento/Disminución Neta en el Efectivo y Equivalentes al Efectivo	8,996,292	16,770,353
Otras Aplicaciones de Operación	4,478,712	5,994,297			
Flujos Netos de Efectivo por Actividades de Operación	8,996,292	16,770,353	Efectivo y Equivalente al Efectivo al Inicio del Ejercicio	19,243,391	2,473,038
			Efectivo y Equivalente al Efectivo al Final del Ejercicio	28,239,683	19,243,391

Bajo protesta de decir la verdad declaramos que los Estados Financieros y sus Notas son razonablemente correctos y responsabilidad del emisor.


 Dra. Lisbeily Domínguez Ruvalcaba
 Directora General

Página 10


 M.A.R.H. Paola Guadalupe Leyva García
 Jefa del Departamento Administrativo

Cuenta Pública
Informe de Pasivos Contingentes
Del 1 de Enero al 31 de Diciembre de 2017
(Pesos)

Ente Público: INSTITUTO DE INOVACIÓN Y COMPETITIVIDAD

Poder Ejecutivo: PARAESTATALES

**INFORME DE PASIVOS CONTINGENTES
NO APLICA**

Bajo protesta de decir la verdad declaramos que los Estados Financieros y sus Notas son razonablemente correctos y responsabilidad del emisor.

INSTITUTO DE INNOVACIÓN Y COMPETITIVIDAD
NOTAS A LOS ESTADOS FINANCIEROS
AL 31 DE DICIEMBRE DEL 2017

a) NOTAS DE DESGLOSE

I) NOTAS AL ESTADO DE SITUACIÓN FINANCIERA

Activo

Efectivo y Equivalentes

a) **Caja:** El saldo está integrado del saldo del fondo fijo de caja a cargo de la Jefa Administrativa:

1111-0-00-000 Efectivo	10,000.00
1111-1-00-000 Caja	10,000.00

b) **Bancos:** El saldo de esta cuenta está integrado por los siguientes recursos:

1112-0-00-000 Bancos / Tesorería	12,501,525.32
1112-1-00-000 Gasto Operativo	1,476,858.31
1112-1-00-001 BBVA Bancomer Cta 164222318	1,476,858.31
1112-2-00-000 Gasto de Programas Federales	11,024,667.01
1112-2-00-001 BBVA Bancomer Cta 193712079	0.00
1112-2-00-002 BBVA Bancomer Cta 189723633	0.00
1112-2-00-003 BBVA Bancomer Cta 190231886	0.00
1112-2-00-004 BBVA Bancomer Cta 191564811	23,451.65
1112-2-00-005 BBVA Bancomer Cta 196313566	3.79
1112-2-00-006 BBVA Bancomer Cta 0197234422	140,001.00
1112-2-00-007 BBVA Bancomer Cta 0197965532	0.00
1112-2-00-008 BBVA Bancomer Cta 0106746535	0.00
1112-2-00-009 BBVA Bancomer Cta 0110555223	9,315,163.02
1112-2-00-010 BBVA Bancomer Cta 0110899917	0.00
1112-2-00-011 BBVA Bancomer Cta 0110994375	1,546,047.55

c) **Inversiones Temporales:** Está integrado por el fondo de inversión ligado a la cuenta de cheques numero 164222318, a corto plazo por tal motivo se considera en este rubro:

1114-0-00-000 Inversiones Temporales	9,448.54
1114-1-00-000 Inversiones Gasto Corriente	9,448.54
1114-1-00-001 BBVA Bancomer Inversión	9,448.54

Derechos a recibir Efectivo y Equivalentes y Bienes o Servicios a Recibir

Esta cuenta se integra con los saldos de anticipos por comprobar y deudores diversos:

1123-0-00-000 Deudores Diversos por Cobrar a Corto Plazo	4,050.00
1123-1-00-000 Anticipos a Comprobar	4,050.00
1123-1-00-023 Lisbeily Domínguez Ruvalcaba	4,050.00

Bienes Muebles, Inmuebles e Intangibles

El saldo de bienes muebles se integra de la siguiente manera y los porcentajes de las depreciaciones son los máximos autorizados por ley:

1241-0-00-000 Mobiliario y Equipo de Administración	1,269,332.56
1241-0-51-112 Muebles de Oficina y Estanteria	260,578.13
1241-2-51-212 Muebles, Excepto de Oficina y Estanteria	19,298.38
1241-3-51-512 Equipo de Computo y Tecnologías de la Información	989,456.05
1242-0-00-000 Mobiliario y Equipo Educativo y Recreativo	1,100,176.21
1242-1-52-112 Equipos y Aparatos Auditivos	1,066,856.65
1242-2-52-212 Aparatos Deportivos	0.00
1242-3-52-312 Camaras Fotograficas y de Video	33,319.56
1242-9-52-912 Otro Mobiliario y Equipo Educativo y Recreativo	0.00
1243-0-00-000 Equipo e Instrumental Medico y de Laboratorio	0.00

1244-0-00-000 Vehiculos y Equipo de Transporte	2,242,931.03	
1244-1-54-112 Automoviles y Camiones	1,854,224.13	
1244-2-54-212 Carrocerias y Remolques	388,706.90	
1245-0-00-000 Equipo de Defensa y Seguridad	0.00	
1246-0-00-000 Maquinaria, Otros Equipos y Herramientas	307,975.75	
1246-5-56-512 Equipo de Comunicación y Telecomunicación	286,923.05	
1246-6-56-612 Equipos de Gen. Eléctrica, Aparatos y Acc. Eléctri	19,676.92	
1246-7-56-712 Herramientas Maquinas-Herramienta	1,375.78	
1247-0-00-000 Colecciones, Obras de Arte y Objetos Valiosos	0.00	
1248-0-00-000 Activos Biologicos	0.00	
1250-0-00-000 Activos Intangibles	13,145.00	
1251-0-00-000 Software	1,700.00	
1252-0-00-000 Patentes, Marcas y Derechos	7,951.00	
1252-1-59-212 Registro de Patentes	0.00	
1252-2-59-312 Marcas registradas	0.00	
1252-3-59-412 Derechos de autor	7,951.00	
1253-0-00-000 Concesiones y Franquicias	0.00	
1253-1-59-512 Concesiones	0.00	
1253-2-59-612 Franquicias	0.00	
1254-0-00-000 Licencias	3,494.00	
1260-0-00-000 Depreciacion, Deterioro y Amort. Acum. de Bienes		3,379,819.58
1263-0-00-000 Depreciación Acum de Bienes Muebles	3,376,027.51	
1263-0-51-000 Mobiliario y Equipo de Administración		762,826.93
1263-1-51-112 Muebles de Oficina y Estanteria		171,234.45
1263-2-51-212 Muebles, Excepto de Oficina y Estanteria		12,125.43
1263-3-51-512 Equipo de Computo y de Tecnologias de la Informaci		579,467.05
1263-0-52-000 Mobiliario y Equipo Educacional y Recreativo		568,590.16
1263-1-52-112 Equipos y Aparatos Audiovisuales		549,007.86
1263-2-52-212 Aparatos Deportivos		0.00
1263-3-52-312 Camaras Fotograficas y de Video		19,582.30
1263-0-53-000 Equipo e Instrumental Medico y de Laboratorio		0.00
1263-0-54-000 Vehiculos y Equipo de Transporte		1,820,143.88
1263-1-54-112 Automoviles y Camiones		1,529,249.32
1263-2-54-212 Carrocerias y Remolques		290,894.56
1263-0-55-000 Equipo de Defensa y Seguridad		0.00
1263-0-56-000 Maquinaria Otros Equipos y Herramienta		224,466.54
1263-5-56-512 Equipo de Comunicación y Telecomunicaciones		215,283.70
1263-6-56-612 Equipos de Gen. Eléctrica, Aparatos y Acc. Eléctri		8,524.89
1263-7-56-712 Herramientas, Maquinas-Herramientas		657.95
1265-0-00-000 Amortizacion Aumulada de Activos Intangibles	3,792.07	
1265-0-00-001 Amortización Acum de Software		580.48
1265-0-00-002 Amortización Acum Patentes, Marcas y Derechos		1,895.12
1265-0-00-003 Amortización Acum de Concesiones y Franquicias		0.00
1265-0-00-004 Amortización Acum de Licencias		1,316.47

Pasivo

Proveedores por pagar

Esta cuenta se integra con los saldos de proveedores por pagar:

2112-0-00-000 Proveedores por Pagar a CP	968,797.80
2112-1-00-000 Deuda por adq de bienes y contratacion de servicio	968,797.80
2112-1-00-047 Pensiones Civiles del Estado de Chihuahua	218,797.80
- 2112-1-00-176 Colegio de Educación Profesional Técnica del Estad	750,000.00

Retenciones por pagar

En esta cuenta se encuentran registrados las siguientes retenciones e impuestos por pagar:

2117-0-00-000 Retenciones y Contribuciones por Pagar a CP	71,997.31
2117-1-00-000 Retenciones por Nomina	23,482.51
2117-1-01-000 Retencion por Nomina Burocratas	984.21
2117-1-01-055 Descuento por Faltas	984.21
2117-1-02-000 Retenciones por Nomina Magisterio	0.00
2117-1-03-000 Direccion de Pensiones Civiles del Estado	16,585.18
2117-1-03-001 Fondo Propio	16,225.78
2117-1-03-002 Servicio Medico	226.07
2117-1-03-003 Prestamo Corto Plazo	133.33
2117-1-04-000 Instituto Chihuahuense de Salud (ICHISAL)	5,913.12
2117-1-04-001 Servicio Medico	5,913.12
2117-2-00-000 Retenciones a Municipios	547.00
2117-2-01-000 Aportaciones al Fondo de Retiro	547.00
2117-4-00-000 Impuestos y Cuotas por Pagar	47,967.80
2117-4-01-003 ISR Honorarios	8,400.00
2117-4-01-005 ISR Sueldos y Salarios	39,567.80

Documentos por pagar a corto plazo

Esta cuenta se encuentra registrados los siguientes documentos por pagar a corto plazo:

2120-1-00-000 Documentos por pagar a corto plazo	1,525,098.40
2120-1-00-007 Cinco Letras Servicios Arquitectonicos S de RL de	1,525,098.40

II) NOTAS AL ESTADO DE ACTIVIDADES

Ingresos de Gestión

El siguiente cuadro presenta de forma analítica los ingresos contables acumulados al mes de diciembre 2016:

- a) Otros ingresos y Beneficios: Diferencias a favor de gastos por comprobar.
- b) Rendimientos y productos: Intereses y rendimientos financieros.
- c) Aportaciones y Subsidios y subvenciones: Estas cuentas se componen de la aportación por parte del INE en multas a los partidos políticos destinados para recursos en materia de Ciencia y Tecnología, del subsidio estatal y las aportaciones de los convenios federales firmados.

4162-0-00-000	Multas	0.00
4163-0-00-000	Indemnizaciones	0.00
4164-0-00-000	Reintegros	0.00
4165-0-00-000	Aprovechamientos Provenientes de Obras Publicas	0.00
4166-0-00-000	Aprovechamientos por Participaciones Derivadas Ley	0.00
4167-0-00-000	Aprovechamientos por Aportaciones y Cooperaciones	0.00
4168-0-00-000	Accesorios de Aprovechamientos	0.00
4169-0-00-000	Otros Aprovechamientos	0.00
4170-0-00-000	Ingreso por Venta de Bienes y Servicios	0.00
4171-0-00-000	Ingresos por Venta de Mercancias	0.00
4172-0-00-000	Ingresos por Vta de Bienes y Serv. Prod. Gobierno	0.00
4173-0-00-000	Ingresos por Vta de Bienes y Serv. Org. Descentral	0.00
4174-0-00-000	Ingresos de Operac de Entidades Paraestatales Empr	0.00
4190-0-00-000	Ingresos no Comprendidos en las Fracc de la Ley	0.00
4191-0-00-000	Imp. No Comp. en Fracc. de Ley causado en Ejer Ant	0.00
4192-0-00-000	Contrib de Mejoras, Derechos, Prod y Aprov Ejerc	0.00
4200-0-00-000	Particip, Aport., Transf., Asignaciones, Subsidios	24,166,317.69
4210-0-00-000	Participaciones y Aportaciones	18,763,317.73
4211-0-00-000	Participaciones	0.00
4212-0-00-000	Aportaciones	18,763,317.73
4212-0-00-002	REDNACECYT	190,625.00
4212-0-00-005	Semana Nacional y Apropiacion: Chihuahua	3,975,000.00
4212-0-00-006	Instituto Estatal Electoral	14,397,692.73
4212-0-00-007	AMSDE-CONACYT	200,000.00
4213-0-00-000	Convenios de Impuestos Coordinados con Ent. Federa	0.00
4220-0-00-000	Transf, Assignac, Subsidios y Otras Ayudas	5,402,999.96
4221-0-00-000	Transf Internas y Asignaciones al Sector Publico	0.00
4222-0-00-000	Transferencias al Resto del Sector Publico	0.00
4223-0-00-000	Subsidios y Subvenciones	5,402,999.96
4223-0-00-001	Subsidio Estatal	5,402,999.96
4224-0-00-000	Ayudas Sociales	0.00
4225-0-00-000	Pensiones y Jubilaciones	0.00
4226-0-00-000	Transferencia al Exterior	0.00
4300-0-00-000	Otros Ingresos y Beneficios	0.00
4310-0-00-000	Ingresos Financieros	18,406.22
4311-0-00-000	Intereses Ganados de Valores, Creditos, Bonos y Ot	11,901.43
4319-0-00-000	Otros Ingresos Financieros	11,227.36
4319-0-00-001	Intereses cobrados	674.07
4320-0-00-000	Incremento en Variacion de Inventarios	674.07
4321-0-00-000	Incremento por Variacion de Inv. de Mcias Venta	0.00
4322-0-00-000	Incremento por Variacion de Inv. de Mcias Terminad	0.00
4323-0-00-000	Incremento por Variacion de Inv. de Mcias Proceso	0.00
4324-0-00-000	Incremento por Variacion de Inv. MP, Mater. y Sumi	0.00
4325-0-00-000	Incremento por Variacion de Almacen de MP, Mater y	0.00
4330-0-00-000	Disminucion del Exceso de Estim. por Perdida o Det	0.00
4330-1-00-000	Disminucion del Exceso de Estimac por Perdida o	0.00
4340-0-00-000	Disminucion del Exceso de Provisiones	0.00
4340-1-00-000	Disminucion del Exceso de Provisiones	0.00
4390-0-00-000	Otros Ingresos y Beneficios Varios	6,504.79
4391-0-00-000	Otros Ingresos de Ejercicios Anteriores	0.00
4392-0-00-000	Bonificaciones y Descuentos Obtenidos	0.00
4393-0-00-000	Dif. por Tipo de Cambio a Favor en Eivo y Equiv.	0.00
4394-0-00-000	Diferencias de Cotizaciones a Favor en Valores Neg	0.00
4395-0-00-000	Resultado por Posicion Monetaria	0.00
4396-0-00-000	Utilidades por Participacion Patrimonial	0.00
4399-0-00-000	Otros Ingresos y Beneficios Varios	6,504.79
4399-0-00-001	Diferencias a Favor	6,504.79

Gastos y Otras Pérdidas

El siguiente cuadro presenta de forma analítica los gastos contables acumulados al mes de diciembre de 2016:

5111-0-00-000	Remuneraciones al Personal de Caracter Permanente	2,376,550.98
5111-1-00-000	Dietas	0.00
5111-2-00-000	Haberes	0.00
5111-3-00-000	Sueldo Base a Personal Permanente	2,376,550.98
5111-3-00-001	Sueldo	2,376,550.98
5111-3-00-002	Nivelación Salarial	0.00
5112-0-00-000	Remuneraciones al Personal de Caracter Transitorio	0.00
5112-1-00-000	Honorarios Asimilables a Salarios	0.00
5112-1-00-001	Honorarios Asimilables a Salarios	0.00
5112-2-00-000	Sueldo Base a Personal Eventual	0.00
5112-2-00-001	Sueldo Base a Personal Eventual	0.00
5112-2-00-002	Nivelación Salarial	0.00
5112-3-00-000	Retribuciones por Servicios de Caracter Social	0.00
5112-4-00-000	Retribucion a los Representantes de los Trabajador	0.00
5113-0-00-000	Remuneraciones Adicionales y Especiales	1,457,307.29
5113-1-00-000	Primas por Años de Servicios Efectivos Prestados	0.00
5113-1-00-001	Prima de Antigüedad	0.00
5113-1-00-002	Escalafón Económico	0.00
5113-1-00-003	Prima Quinquenal	0.00
5113-2-00-000	Prima de Vacaciones, Dominical y Gratific. Anual	527,204.97
5113-2-00-001	Gratificación Anual	391,466.50
5113-2-00-002	Prima Vacacional	135,738.47
5113-2-00-003	Prima Dominical	0.00
5113-3-00-000	Horas Extraordinarias	0.00
5113-3-00-001	Horas Extras	0.00
5113-3-00-002	Vacaciones Pagadas	0.00
5113-4-00-000	Compensaciones	930,102.32
5113-4-00-001	Compensaciones	930,102.32
5113-4-00-002	Compensaciones Adicionales al Magisterio	0.00
5113-4-00-003	Bono Complementario	0.00
5113-4-00-004	Compensaciones por Tiempo Extra Fijo	0.00
5113-5-00-000	Sobrehaberes	0.00
5113-5-00-001	Sobrehaberes	0.00
5113-6-00-000	Asignaciones de Tecnico, de Mando, por Comision,	0.00
5113-7-00-000	Honorarios Especiales	0.00
5113-7-00-001	Participaciones a Auditores	0.00
5113-7-00-002	Participaciones a Ministros Ejecutores	0.00
5113-7-00-003	Asifnación Docente y Pedagógica	0.00
5113-8-00-000	Participacion Vigilancia de Cump de Leyes y Custod	0.00

5114-0-00-000 Seguridad Social	817,515.84
5114-1-00-000 Aportaciones de Seguridad Social	400,318.02
5114-1-00-001 Aportaciones a Pensiones	12,544.87
5114-1-00-003 Aportaciones al ICHISAL	387,773.15
5114-2-00-000 Aportaciones a Fondos de Vivienda	0.00
5114-2-00-001 Aportaciones a Fondo de Vivienda	0.00
5114-3-00-000 Aportaciones al Sistema para el Retiro	417,197.82
5114-3-00-001 Aportaciones para el fondo propio	417,197.82
5114-3-00-002 SAR	0.00
5114-3-00-003 AFORE	0.00
5114-4-00-000 Aportaciones para Seguros	0.00
5115-0-00-000 Otras Prestaciones Sociales y Economicas	128,396.00
5115-1-00-000 Cuotas para el Fondo de Ahorro y Fondo de Trabajo	0.00
5115-2-00-000 Indemnizaciones	0.00
5115-2-00-001 Indemnizaciones	0.00
5115-3-00-000 Prestaciones y Haberes de Retiro	0.00
5115-3-00-001 Prestaciones y Haberes de Retiro	0.00
5115-4-00-000 Prestaciones Contractuales	121,646.00
5115-4-00-001 Ayuda para Lentes	13,500.00
5115-4-00-002 Bono y ayuda de guarderia	0.00
5115-4-00-003 Bono y ayuda de transporte	10,802.00
5115-4-00-004 Despensa	97,344.00
5115-5-00-000 Apoyo a la capacitacion de los Serv. Publicos	6,750.00
5115-5-00-001 Apoyo Superación Académica	0.00
5115-5-00-002 Ayuda para Gastos y Utiles Escolares	6,750.00
5115-9-00-000 Otras Prestaciones Sociales y Economicas	0.00
5115-9-00-004 Canastilla Maternidad	0.00
5115-9-00-005 Dias Económicos	0.00
5115-9-00-007 Eventos Sociales al Personal	0.00
5116-0-00-000 Previsiones	0.00
5116-1-00-000 Previsiones de Caracter Laboral, Economica y SS	0.00
5117-0-00-000 Pago de Estimulos a Servidores Publicos	22,100.00
5117-1-00-000 Estimulos	22,100.00
5117-1-00-001 Estimulos por Años de Servicio	0.00
5117-1-00-002 Estimulos al desempeño de la calidad en el servicio	0.00
5117-1-00-003 Estimulos a la productividad	22,100.00
5117-1-00-004 Bonos anuales y especiales	0.00
5117-1-00-005 Ajustes al salario	0.00
5117-2-00-000 Recompensas	0.00
5117-2-00-001 Recompensas	0.00

5118-0-00-000	Impuestos s/Nominas y otros que se Deriven de Rela	0.00
5118-1-00-000	Impuesto sobre Nomina	0.00
5118-2-00-000	Impuestos Derivados de una Relacion Laboral	0.00
5120-0-00-000	Materiales y Suministros	627,438.42
5121-0-00-000	Materiales de Admon, Emision de Doctos y Art. Ofic	196,704.16
5121-1-00-000	Materiales, Utiles y Equipo Menor de Oficina	56,406.12
5121-1-00-001	Materiales, Utiles y Equipo Menor de Oficina	56,406.12
5121-2-00-000	Materiales y Utiles de Impresión y Reproducción	103,894.32
5121-2-00-001	Materiales, útiles de impresión y reproducción	103,894.32
5121-3-00-000	Material Estadístico y Geografico	0.00
5121-3-00-001	Material estadístico y geográfico	0.00
5121-4-00-000	Materiales, Utiles y Eq Menor de Tecnologias de In	0.00
5121-4-00-001	Materiales, útiles y equipos menores de tecnologia	0.00
5121-5-00-000	Material Impreso e Información Digital	22,940.35
5121-5-00-001	Material impreso e información digital	22,940.35
5121-6-00-000	Materiales de Limpieza	13,463.37
5121-6-00-001	Material de limpieza	13,463.37
5121-7-00-000	Materiales y Utiles de Enseñanza	0.00
5121-7-00-001	Materiales y útiles de enseñanza	0.00
5121-8-00-000	Material Electoral	0.00
5121-8-00-001	Material electoral	0.00
5122-0-00-000	Alimentos y Utensilios	248,122.08
5122-1-00-000	Productos Alimenticios para Personas	244,628.18
5122-1-00-001	Productos alimenticios para personas	244,628.18
5122-2-00-000	Productos Alimenticios para Animales	0.00
5122-3-00-000	Utensilios para el Servicio de Alimentación	3,493.90
5122-3-00-001	Utensilios para el servicio de alimentación	3,493.90
5123-0-00-000	MP y Materiales de Produccion y Comercializacion	0.00
5124-0-00-000	Materiales y Art. de Construccion y Reparacion	0.00
5125-0-00-000	Productos Quimicos, Farmaceuticos y de Laboratorio	0.00
5126-0-00-000	Combustibles, Lubricantes y Aditivos	141,209.94
5126-1-00-000	Combustibles, Lubricantes y Aditivos	141,209.94
5126-1-00-001	Combustibles	141,209.94
5126-1-00-002	Lubricantes y Aditivos	0.00
5126-2-00-000	Carbon y sus Derivados	0.00
5127-0-00-000	Vestuario, Blancos, Prendas de Proteccion y Art. D	32,508.65
5127-1-00-000	Vestuarios y Uniformes	32,508.65
5127-1-00-001	Vestuario y Uniformes	32,508.65
5127-2-00-000	Prendas de Seguridad y Proteccion Personal	0.00
5127-3-00-000	Articulos Deportivos	0.00
5127-4-00-000	Productos Textiles	0.00
5127-5-00-000	Blancos y Otros Productos, Excepto Prendas Vestir	0.00
5128-0-00-000	Materiales y Suministros para Seguridad	0.00
5128-1-00-000	Sustancias y Materiales Explosivos	0.00
5128-2-00-001	Materiales de seguridad pública	0.00

5129-0-00-000	Herramientas, Refacciones y Acc Menores	8,893.59
5129-1-00-000	Herramientas Menores	0.00
5129-1-00-001	Herramientas menores	0.00
5129-2-00-000	Refacciones y Accesorios Menores de Edificios	8,893.59
5129-2-00-001	Refacciones y accesorios menores de edificios	8,893.59
5129-3-00-000	Refacc y Acc Menores de Mobiliario y Equipo de Ad	0.00
5129-3-00-001	Refacc y Acc Menores de Mobiliario y Equipo de Ad	0.00
5129-4-00-000	Refacc Y Acc Menores de Equipo de Computo y Tecno	0.00
5129-4-00-001	Refacc Y Acc Menores de Equipo de Computo y Tecno	0.00
5129-5-00-000	Refacc y Acc Menores de Eq e Instrumental Medico	0.00
5129-5-00-001	Refacc y Acc Menores de Eq e Instrumental Medico	0.00
5129-6-00-000	Refacc y Acc Menores de Eq de Transporte	0.00
5129-6-00-001	Refacc y Acc Menores de Eq de Transporte	0.00
5129-7-00-000	Refacc y Acc Menores Equipo de Defensa	0.00
5129-7-00-001	Refacc y Acc Menores Equipo de Defensa	0.00
5129-8-00-000	Refacc y Acc Menores Maquinaria y Equipo	0.00
5129-8-00-001	Refacc y Acc Menores Maquinaria y Equipo	0.00
5130-0-00-000	Servicios Generales	4,806,411.19
5131-0-00-000	Servicios Basicos	59,446.44
5131-1-00-000	Energia Electrica	0.00
5131-1-00-001	Energia Electrica CFE	0.00
5131-2-00-000	Gas	2,948.27
5131-2-00-001	Gas	2,948.27
5131-3-00-000	Agua	0.00
5131-3-00-001	Agua JMAS	0.00
5131-4-00-000	Telefonia Tradicional	32,965.60
5131-4-00-001	Telefonía tradicional CABLEMAS	32,965.60
5131-5-00-000	Telefonia Celular	6,448.38
5131-5-00-001	Telefonía celular TELCEL	6,448.38
5131-6-00-000	Servicios de Telecomunicaciones y Satelitales	0.00
5131-6-00-001	Servicios de telecomunicaciones y satélites	0.00
5131-7-00-000	Servicios de Acceso a Internet, Redes y Procesamie	1,229.60
5131-7-00-001	Servicios de acceso de Internet, redes y procesam	1,229.60
5131-8-00-000	Servicios Postales y Telegraficos	15,854.59
5131-8-00-001	Mensajería y Paquetería	15,854.59
5131-9-00-000	Servicios Integrales y Otros Servicios	0.00

5132-0-00-000 Servicios de Arrendamiento	288,895.51
5132-1-00-000 Arrendamiento de Terrenos	0.00
5132-1-00-001 Arrendamiento de terrenos	0.00
5132-2-00-000 Arrendamiento de Edificios	149,428.00
5132-2-00-001 Viviendas y Edificaciones no Residenciales	0.00
5132-2-00-002 Salones para Convenciones	0.00
5132-2-00-003 Oficinas y Locales Comerciales	148,500.00
5132-2-00-004 Teatros	0.00
5132-2-00-005 Estadios	0.00
5132-2-00-006 Auditorios	928.00
5132-3-00-000 Arrendamiento de Mob y Eq. de Administracion	17,467.51
5132-3-00-001 Equipo de Compúto	0.00
5132-3-00-002 Impresoras	0.00
5132-3-00-003 Fotocopiadoras	17,467.51
5132-4-00-000 Arrendamiento de Equipo e Instrumental Medico	0.00
5132-5-00-000 Arrendamiento Equipo de Transporte	122,000.00
5132-5-00-001 Equipo de Transporte Terrestre	122,000.00
5132-6-00-000 Arrendamiento Maquinaria, Otros Equipos y Herramie	0.00
5132-7-00-000 Arrendamiento de Activos Intangibles	0.00
5132-8-00-000 Arrendamiento Financiero	0.00
5132-9-00-000 Otros Arrendamientos	0.00
5132-9-00-001 Sustancias y Productos Quimicos	0.00
5132-9-00-002 Sillas, Mesas, Mantelería, Lonas, Carpas y Similar	0.00
5132-9-00-003 Instrumentos Musicales	0.00
5132-9-00-004 Equipo médico	0.00
5132-9-00-005 Equipo y Vehículos Recreativos y Deportivos	0.00
5133-0-00-000 Servicios Prof., Científicos, Técnicos y Otros	340,702.41
5133-1-00-000 Servicios Legales de Contabilidad, Auditoria y Rel	185,756.40
5133-1-00-001 Servicios de contabilidad	0.00
5133-1-00-002 Servicios de auditoría	182,120.00
5133-1-00-003 Servicios de Asesoría Contable y Fiscal	0.00
5133-1-00-004 Servicios notariales	3,636.40
5133-2-00-000 Servicios Diseño, Arquitectura, Ingeniería y Act R	0.00
5133-2-00-001 Servicios de diseño, arquitectura, ingeniería y ac	0.00
5133-3-00-000 Servicios de Consultoría Admtiva, Procesos, Tecnic	0.00
5133-3-00-001 Planeación y Diseño de Sistemas de Cómputo	0.00
5133-3-00-002 Asesoría en Instalación de Equipo y Redes Informát	0.00
5133-3-00-003 Consultoría Administrativa	0.00
5133-3-00-004 Consultoría Científica y Técnica	0.00

5133-4-00-000	Servicios de Capacitación	147,986.01
5133-4-00-001	Preparación e Impartición Cursos de Capacitación	147,986.01
5133-5-00-000	Servicios de Investigación Científica y Desarrollo	0.00
5133-5-00-001	Servicios de Investigación Científica y Desarrollo	0.00
5133-6-00-000	Servicios Apoyo Admivo, Traducccion, Fotocopiado e	0.00
5133-6-00-001	Servicios de Fotocopiado	0.00
5133-6-00-002	Digitalización de Documentos Oficiales	0.00
5133-6-00-003	Engargolado, Enmicado, Encuademación	0.00
5133-6-00-004	Impresión de Documentos Oficiales	0.00
5133-6-00-005	Servicios de Impresión de Material Informativo	0.00
5133-7-00-000	Servicios de Protección y Seguridad	0.00
5133-8-00-000	Servicios de Vigilancia	0.00
5133-8-00-001	Servicios de vigilancia	0.00
5133-9-00-000	Servicios Profesionales,Científicos y Tecnicos Int	6,960.00
5133-9-00-001	Servicios profesionales, científicos y técnicos in	6,960.00
5134-0-00-000	Servicios Financieros, Bancarios y Comerciales	60,535.23
5134-1-00-000	Servicios Financieros y Bancarios	14,934.77
5134-1-00-001	Servicios Financieros y Bancarios	14,934.77
5134-1-00-002	Costo Financiero	0.00
5134-2-00-000	Servicios de Cobranza, Investigación Crediticia	0.00
5134-2-00-001	Servicios de cobranza, investigación crediticia y	0.00
5134-3-00-000	Servicios de Recaudación, Traslado y Custodia de V	0.00
5134-4-00-000	Seguros de Responsabilidad, Patrimonial, Fianzas	0.00
5134-5-00-000	Seguros de Bienes Patrimoniales	45,600.46
5134-5-00-001	Seguro de bienes patrimoniales	45,600.46
5134-6-00-000	Almacenaje, Envase y Embalaje	0.00
5134-7-00-000	Fletes y Maniobras	0.00
5134-7-00-001	Fletes y maniobras	0.00
5134-8-00-000	Comisiones por Ventas	0.00
5134-9-00-000	Servicios Financieros, Bancarios y Comerciales Int	0.00
5135-0-00-000	Servicios de Instalación, Reparación, Mtto. y Cons	75,928.82
5135-1-00-000	Conservación y Mantenimiento Menor de Inmuebles	0.00
5135-1-00-001	Conservación y mantenimiento menor de inmuebles	0.00
5135-2-00-000	Instalación, Rep. y Mtto. Mobiliario y Eq. Admtivo	1,844.40
5135-2-00-001	Instalación, Rep. y Mtto de mobiliario y Equipo	1,844.40
5135-3-00-000	Instalación, Rep. y Mtto. Mobiliario y Eq. Computo	17,470.34
5135-3-00-001	Instalación, Rep. y Mtto. Mobiliario y Eq. Computo	17,470.34
5135-4-00-000	Instalación, Rep. y Mtto. Eq. e Instrumental Medic	0.00
5132-4-00-001	Instalación, Rep. y Mtto. Eq. e Instrumental Médic	0.00
5135-5-00-000	Reparación y Mtto. Equipo de Transporte	56,614.08
5135-5-00-001	Reparación y Mtto. Equipo de Transporte	56,614.08
5135-6-00-000	Reparación y Mtto. Equipo de Defensa y Seguridad	0.00
5135-7-00-000	Instalación, Rep. y Mtto. Maquinaria, Otros Equipo	0.00
5135-7-00-001	Instalación, Rep. y Mtto. Maquinaria, Otros Equipo	0.00
5135-8-00-000	Servicios de Limpieza y Manejo de Desechos	0.00
5135-9-00-000	Servicios de Jardinería y Fumigación	0.00

5136-0-00-000	Servicios de Comunicación Social y Publicidad	556.80
5136-1-00-000	Difusion Radio, T.V. y Otros de Prog. Gubernamenta	0.00
5136-1-00-001	Servicios de radiodifusión	0.00
5136-1-00-002	Servicios de teledifusión	0.00
5136-1-00-003	Publicaciones en prensa	0.00
5136-1-00-004	Servicios de internet	0.00
5136-1-00-005	Cartelera	0.00
5136-1-00-006	Revelado e impresión	0.00
5136-1-00-008	Informe de gobierno	0.00
5136-1-00-009	Otros servicios para difusión	0.00
5136-2-00-000	Difusión Radio, T.V. y Otros para Vta de Bienes y	0.00
5136-2-00-001	Servicios de radiodifusión	0.00
5136-2-00-002	Servicios de teledifusión	0.00
5136-2-00-003	Publicaciones en prensa	0.00
5136-3-00-000	Servicios de Creatividad, Preprod. y Producción	0.00
5136-3-00-001	Servicios de creatividad, preproducción y producci	0.00
5136-4-00-000	Servicios de Revelado de Fotografía	0.00
5136-4-00-001	Servicios de revelado de fotografías	0.00
5136-5-00-000	Servicios de Ind. Filmica del Sonido y del Video	0.00
5136-5-00-001	Servicios de la industria filmica, del sonido y de	0.00
5136-6-00-000	Servicios de Creación y Difusión a través de Inter	0.00
5136-6-00-001	Serv. de creación y difusión de contenido Internet	0.00
5136-9-00-000	Gtos de Propaganda e Imagen Institucional	556.80
5136-9-00-001	Gastos de propaganda e imagen institucional	556.80
5137-0-00-000	Servicios de Traslado y Viaticos	680,506.02
5137-1-00-000	Pasajes Aereos	210,979.49
5137-1-00-001	Pasajes aéreos	210,979.49
5137-2-00-000	Pasajes Terrestres	166,909.07
5137-2-00-001	Pasajes terrestres	166,909.07
5137-3-00-000	Pasajes Maritimos, Lacustre y Fluviales	0.00
5137-4-00-000	Autotransporte	0.00
5137-5-00-000	Viáticos en el País	292,512.25
5137-5-00-001	Alimentación	98,786.81
5137-5-00-002	Hospedaje	193,725.44
5137-5-00-003	Arrendamiento de Vehículos	0.00
5137-5-00-004	Casetas	0.00
5137-5-00-005	Transporte	0.00
5137-6-00-000	Viáticos en el Extranjero	10,066.21
5137-7-00-000	Gastos de Instalacion y Traslado de Menaje	0.00
5137-7-00-001	Gastos de instalación y traslado de menaje	0.00
5137-8-00-000	Servicios Integrales de Traslado y Viáticos	0.00
5137-8-00-001	Servicios integrales de traslado y viáticos	0.00
5137-9-00-000	Otros Servicios de Traslado y Hospedaje	39.00

5138-0-00-000	Servicios Oficiales	3,229,194.96
5138-1-00-000	Gastos de Ceremonial	0.00
5138-1-00-001	Gastos de ceremonial	0.00
5138-2-00-000	Gastos de Orden Social y Cultural	3,210,705.71
5138-2-00-001	Gastos de orden social	0.00
5138-2-00-002	Eventos culturales	3,210,705.71
5138-3-00-000	Congresos y Convenciones	0.00
5138-3-00-001	Congresos y convenciones	0.00
5138-4-00-000	Exposiciones	0.00
5138-4-00-001	Exposiciones	0.00
5138-5-00-000	Gastos de Representación	18,489.25
5138-5-00-001	Reuniones Oficiales	0.00
5138-5-00-002	Jornada Electoral	0.00
5138-5-00-003	Reuniones de Capacitación a Personal Docente	0.00
5138-5-00-004	Reuniones de Trabajo	18,489.25
5139-0-00-000	Otros Servicios Generales	70,645.00
5139-1-00-000	Servicios Funerarios y de Cementerios	0.00
5139-1-00-001	Servicios funerarios y de cementerios	0.00
5139-2-00-000	Impuestos y Derechos	23,757.92
5139-2-00-001	Impuestos y derechos	23,757.92
5139-3-00-000	Impuestos y Derechos de Importación	0.00
5139-3-00-001	Impuestos y derechos de importación	0.00
5139-4-00-000	Sentencias y Resoluciones Judiciales	0.00
5139-4-00-001	Sentencias y resoluciones judiciales	0.00
5139-5-00-000	Penas, Multas, Accesorios y Actualizaciones	21,887.08
5139-5-00-001	Penas, multas, accesorios y actualizaciones	21,887.08
5139-6-00-000	Otros Gastos por Responsabilidades	0.00
5139-6-00-001	Otros gastos por responsabilidades	0.00
5139-8-00-000	Impuesto sobre Nómina y Otros Relacionados	0.00
5139-8-00-001	Impuestos Sobre Nómina y otros que se deriven de u	0.00
5139-9-00-000	Otros Servicios Generales	25,000.00
5139-9-00-001	Cuotas y Suscripciones	25,000.00
5200-0-00-000	Transf., Asignaciones, Subsidios y Otras Ayudas	474,000.00
5210-0-00-000	Transferencias Internas y Asig. al Sector Publico	0.00
5211-0-00-000	Asignaciones al Sector Público	0.00
5212-0-00-000	Transferencias Internas al Sector Público	0.00
5220-0-00-000	Transferencias al Resto del Sector Publico	0.00
5221-0-00-000	Transferencias a Entidades Paraestatales	0.00
5222-0-00-000	Transferencias a Entidades Federativas y Mpios	0.00
5230-0-00-000	Subsidios y Subvenciones	0.00

5231-0-00-000	Subsidios	0.00
5231-1-00-000	Subsidios a la Producción	0.00
5231-2-00-000	Subsidios a la Distribución	0.00
5231-3-00-000	Subsidios a la Inversión	0.00
5231-4-00-000	Subsidios a la Prestación de Servicios Públicos	0.00
5231-4-00-001	Subsidios a Municipios	0.00
5231-4-00-002	Subsidios a Programas de Gobierno	0.00
5231-4-00-003	Subsidios a Otras Prestaciones de Serv. Públicos	0.00
5231-4-00-004	Subsidios Incentivos Fiscales	0.00
5231-5-00-000	Subsidios para Cubrir Diferenciales de Tasas de In	0.00
5231-6-00-000	Subsidios a la Vivienda	0.00
5232-0-00-000	Subvenciones	0.00
5232-1-00-000	Subvenciones al Consumo	0.00
5240-0-00-000	Ayudas Sociales	474,000.00
5241-0-00-000	Ayudas Sociales a Personas	0.00
5241-1-00-000	Recompensas	0.00
5241-2-00-000	Asistencia Social a las Personas	0.00
5241-3-00-000	Médico Asistencia a las Personas	0.00
5241-7-00-000	Ayudas Sociales a Personas por Programas Especiale	0.00
5242-0-00-000	Becas y Otras Ayudas para Programas de Capacitació	474,000.00
5242-1-00-000	Becas	470,000.00
5242-2-00-000	Premios	4,000.00
5243-0-00-000	Ayudas Sociales a Instituciones	0.00
5243-1-00-000	Ayudas Sociales a Instituciones de Enseñanza	0.00
5243-2-00-000	Ayudas Sociales a Actividades Científicas o Academ	0.00
5243-3-00-000	Ayudas Sociales a Instituciones sin Fines de Lucro	0.00
5243-4-00-000	Ayudas Sociales a Cooperativas	0.00
5243-5-00-000	Ayudas Sociales a Entidades de Interés Público	0.00
5244-0-00-000	Ayudas Sociales por Desastres Naturales y Otros Si	0.00
5244-1-00-000	Ayudas por Desastres Naturales y Otros Siniestros	0.00
5250-0-00-000	Pensiones y Jubilaciones	0.00
5250-1-00-000	Pensiones	0.00
5250-1-00-001	Pensionados	0.00
5250-1-00-002	Diferencial de Pensión Estática	0.00
5250-1-00-003	Pensión por Viudez y Orfandad	0.00
5250-2-00-000	Jubilaciones	0.00
5250-9-00-000	Otras Pensiones y Jubilaciones	0.00
5260-0-00-000	Transferencias a Fideicomisos, Mandatos y Contrato	0.00
5270-0-00-000	Transferencias a Seguridad Social	0.00
5280-0-00-000	Donativos	0.00
5280-1-00-000	Donativos a Instituciones sin Fines de Lucro	0.00
5280-2-00-000	Donativos a Entidades Federativas	0.00
5280-3-00-000	Donativos a Fideicomiso Privado	0.00
5280-4-00-000	Donativos a Fideicomiso Estatal	0.00
5290-0-00-000	Transferencias al Exterior	0.00

5300-0-00-000 Participaciones y Aportaciones	4,478,712.00
5310-0-00-000 Participaciones	0.00
5320-0-00-000 Aportaciones	0.00
5330-0-00-000 Convenios	4,478,712.00
5400-0-00-000 Intereses, Comisiones y Otros Gastos de Deud Pub.	0.00
5410-0-00-000 Intereses de la Deuda Publica	0.00
5420-0-00-000 Comisiones de la Deuda Publica	0.00
5430-0-00-000 Gastos de la Deuda Publica	0.00
5440-0-00-000 Costo por Coberturas	0.00
5450-0-00-000 Apoyos Financieros	0.00
5500-0-00-000 Otros Gastos y Perdidas Extraordinarias	1,153,045.59
5510-0-00-000 Estim, Deprec, Deterioros, Obsolescencias y Amort	940,783.36
5515-0-00-000 Depreciación de Bienes Muebles	939,468.60
5515-0-51-000 Mobiliario y Equipo de Administración	208,399.46
5515-1-51-112 Muebles de Oficina y Estanteria	26,057.52
5515-1-51-312 Bienes Artisticos, Culturales y Cientificos	0.00
5515-2-51-212 Muebles, Excepto Oficina y Estanteria	1,929.84
5515-2-51-412 Objetos de Valor	0.00
5515-3-51-512 Equipos de Computo y Tecnologias de la Información	180,412.10
5515-9-51-912 Otros Mobiliarios y Equipos de Administración	0.00
5515-0-52-000 Mobiliario y Equipo Educacional y Recreativo	254,078.10
5515-1-52-112 Equipos y Aparatos Audisuales	244,082.38
5515-2-52-212 Aparatos Deportivos	0.00
5515-3-52-312 Camaras Fotograficas y de Video	9,995.72
5515-9-52-912 Otro Mobiliario y Equipo Educacional y Recreativo	0.00
5515-0-53-000 Equipo e Instrumental Médico y de Laboratorio	0.00
5515-0-54-000 Vehiculos y Equipo de Transporte	407,791.12
5515-1-54-112 Automoviles y Camiones	317,852.04
5515-2-54-212 Carroceria y Remolques	89,939.08
5515-2-54-222 Partes para Vehiculos Automotores	0.00
5515-0-55-000 Equipo de Defensa y Seguridad	0.00
5515-0-56-000 Maquinaria, Otros Equipos y Herramientas	69,199.92
5515-1-56-112 Maquinaria y Equipo Agropecuario	0.00
5515-2-56-212 Maquinaria y Equipo Industrial	0.00
5515-3-56-312 Maquinaria y Equipo de Construcción	0.00
5515-4-56-412 Sist. de Aire Acond., Calef y Refrig Ind y Comerci	0.00
5515-5-56-512 Equipo de Comunicación y Telecomunicación	66,675.24
5515-6-56-612 Equipo de Gener. Electrica, Aparatos y Acc Electr	2,387.40
5515-7-56-712 Herramientas, Maquinas-Herramientas	137.28
5515-9-56-912 Otros Equipos	0.00

5517-0-00-000 Amortizacion de Activos Intangibles	1,314.76
5517-0-59-000 Activos Intangibles	1,314.76
5517-0-59-112 Software	170.04
5517-1-59-212 Patentes	0.00
5517-1-59-512 Concesiones	0.00
5517-1-59-712 Licencias Informáticas	349.60
5517-2-59-312 Marcas	0.00
5517-2-59-612 Franquicias	0.00
5517-3-59-412 Derechos	795.12
5520-0-00-000 Provisiones	0.00
5530-0-00-000 Disminucion de Inventrios	0.00
5540-0-00-000 Aumentos por Insuf de Estim por Perdida o Deterior	0.00
5550-0-00-000 Aumento por Insuf de Provisiones	0.00
5590-0-00-000 Otros Gastos	212,262.23
5599-0-00-000 Otros Gastos Varios	212,262.23
5599-0-00-001 Diferencias a Cargo	8.27
5599-0-00-002 No Deducibles	212,253.96
5600-0-00-000 Inversion Pública	0.00
5610-0-00-000 Inversión Pública no Capitalizable	0.00
5611-0-00-000 Construcciones en Bienes no Capitalizable	0.00

III) NOTAS AL ESTADO DE VARIACIÓN EN LA HACIENDA PÚBLICA

Hacienda Pública/Patrimonio Generado de Ejercicios Anteriores

Resultado de Ejercicios Anteriores y Remanentes no Ejercidos

El saldo de esta cuenta representa la diferencia entre los ingresos y los gastos acumulados de ejercicios anteriores así como de los rendimientos del fondo de inversión pendientes de ejercer:

3220-0-00-001	REA 2013	1,437,397.48
3220-0-00-002	REA 2014	5,223,059.56
3220-0-00-003	Remanentes No Ejercidos	1,109,287.13
3220-0-00-004	REA 2015	-3,226,825.32
3220-0-00-005	REA 2016	-679,558.50
3220-0-00-006	REA 2017	0.00
3230-0-00-000	Revaluos	-193,735.63
3231-0-00-000	Revaluo de Bienes Inmuebles	0.00
3232-0-00-000	Revaluo de Bienes Muebles	-193,735.63
3233-0-00-000	Revaluo de Bienes Intangibles	0.00
3239-0-00-000	Otros Revaluos	0.00

Hacienda Pública/Patrimonio Generado del Ejercicio

El saldo de esta cuenta representa la diferencia entre los ingresos y los gastos acumulados consolidados del ejercicio:

3220-0-00-005	REA 2016	-679,558.50
---------------	----------	-------------

IV) NOTAS AL ESTADO DE FLUJOS DE EFECTIVO

Origen

El saldo de este rubro está integrado de los ingresos recaudados del subsidio estatal y los convenios federales, así como de los rendimientos del fondo de inversión y los intereses de las cuentas bancarias:

Productos de Tipo Corriente		0	50,144
Aprovechamientos de Tipo Corriente	▼	0	0
Ingresos por Venta de Bienes y Servicios	▼	0	0
Ingresos no Comprendidos en las Fracciones de la Ley de Ingresos Causados en Ejercicios Fiscales Anteriores Pendientes de Liquidación o Pago	▼	0	0
Participaciones y Aportaciones	▼	18,763,318	6,849,073
Transferencias, Asignaciones y Subsidios y Otras Ayudas	▼	5,403,000	4,540,219
Otros Orígenes de Operación	▼	18,406	6,316,940

Aplicación

Pagos hechos por:

Servicios Personales	▼	4,801,870	3,813,286
Materiales y Suministros	▼	627,438	388,705
Servicios Generales	▼	4,806,411	4,386,964
Pago de Activos		0	76,191
Transferencias Internas y Asignaciones al Sector Público	▼	0	0
Transferencias al resto del Sector Público	▼	0	0
Subsidios y Subvenciones	▼	0	0
Ayudas Sociales	▼	474,000	112,654
Pensiones y Jubilaciones	▼	0	0
Transferencias a Fideicomisos, Mandatos y Contratos Análogos	▼	0	0
Transferencias a la Seguridad Social	▼	0	0
Donativos	▼	0	0
Transferencias al Exterior	▼	0	0
Participaciones	▼	0	0
Aportaciones	▼	0	-16,341,476
Convenios	▼	4,478,712	2,555,403
Otras Aplicaciones de Operación	▼	0	5,994,297

V) CONCILIACIÓN ENTRE LOS INGRESOS PRESUPUESTARIOS Y CONTABLES, ASÍ COMO ENTRE LOS EGRESOS PRESUPUESTARIOS Y LOS GASTOS CONTABLES

a) Ingresos:

Rubro de Ingresos	Ingreso					Diferencia (6 = 5 - 1)
	Estimado	Ampliaciones y Reducciones	Modificado	Devengado	Recaudado	
	(1)	(2)	(3= 1 + 2)	(4)	(5)	
Impuestos	0	0	0	0	0	0
Cuotas y Aportaciones de Seguridad Social	0	0	0	0	0	0
Contribuciones de Mejoras	0	0	0	0	0	0
Derechos	0	0	0	0	0	0
Productos	0	0	0	0	0	0
Corriente	0	0	0	0	0	0
Capital	0	0	0	0	0	0
Aprovechamientos	0	0	0	0	0	0
Corriente	0	0	0	0	0	0
Capital	0	0	0	0	0	0
Ingresos por Ventas de Bienes y Servicios	0	0	0	0	0	0
Participaciones y Aportaciones	0	18,763,318	18,763,318	18,763,318	18,763,318	18,763,318
Transferencias, Asignaciones, Subsidios y Otras Ayudas	5,501,739	0	5,501,739	5,403,000	5,403,000	-98,739
Ingresos Derivados de Financiamientos	0	0	0	0	0	0
Total	5,501,739	18,763,318	24,265,057	24,166,318	24,166,318	18,664,579
				Ingresos excedentes'		

b) Egresos

Concepto	Egresos					Subejercicio
	Aprobado	Ampliaciones/ (Reducciones)	Modificado	Devengado	Pagado	
	1	2	3 = (1 + 2)	4	5	
Instituto de Innovación y Competitividad	5,501,739	18,763,318	24,265,057	16,341,476	16,341,476	7,923,580
Total del Gasto	5,501,739	18,763,318	24,265,057	16,341,476	16,341,476	7,923,580

b) NOTAS DE MEMORIA (CUENTAS DE ORDEN)

Este organismo no maneja cuentas de orden dentro de sus registros contables por lo tanto estas notas a los estados financieros no puede presentar información sobre estas.

c) NOTAS DE GESTIÓN ADMINISTRATIVA

INTRODUCCIÓN

Los Estados Financieros de los entes públicos, proveen de información financiera a los principales usuarios de la misma, al Congreso y a los ciudadanos.

El objetivo del presente documento es la revelación del contexto y de los aspectos económicos-financieros más relevantes que influyeron en las decisiones del período, y que deberán ser considerados en la elaboración de los estados financieros para la mayor comprensión de los mismos y sus particularidades.

Los estados financieros de la entidad son el Estado de Situación Financiera Consolidado, Estado de Resultados Consolidado, Estado de Flujos de Efectivo Consolidado y el Estado de Variación de la Hacienda Pública, de acuerdo a lo establecido en la Normatividad Contable y Financiera del Estado. Para este ejercicio se incluye el Estado Analítico del Activo Consolidado y el Estado Analítico de la Deuda y Otros Pasivos Consolidado, de acuerdo al requerimiento establecido en el Manual de Contabilidad Gubernamental de la CONAC.

PANORAMA ECONÓMICO Y FINANCIERO

El Instituto de Innovación y Competitividad inicia 2017 con un presupuesto de 5'501,739.00. Ahora bien, posterior a este presupuesto, se otorgaron mediante convenios federales recursos por la cantidad de 18'763,318.00, sumando estos dos conceptos nuestro presupuesto total a ejercer.

AUTORIZACION E HISTORIA

a) Fecha de creación del ente.

En 2007 se emite decreto No. 12/07 I P.O. y para efectos fiscales se registra ante la Secretaría de Hacienda y Crédito Público con fecha 05 Octubre de 2008.

Con fecha 15 de noviembre de 2014 se publica el DECRETO No. 464/2014 II P.O. en la cual se expide la Ley de Impulso al Conocimiento, Competitividad e Innovación Tecnológica para el Desarrollo del Estado de Chihuahua mediante la cual se crea el Instituto de Innovación y Competitividad y deja de existir el Consejo Estatal de Ciencia, Tecnología e Innovación de Chihuahua

b) Principales cambios en su estructura.

La estructura está basada en el DECRETO 12/07 I P.O y en los últimos años no ha habido cambios importantes.

Sin embargo para el ejercicio 2017 se espera la validación y aprobación por parte del órgano fiscalizador del reglamento interior así como la propuesta para el manual de operaciones.

ORGANIZACIÓN Y OBJETO SOCIAL

a) Objeto social.

Administración Pública Estatal

b) Principal actividad.

Coordinar el desarrollo científico, tecnológico y la innovación de la Entidad.

c) Ejercicio fiscal.

2017 (Enero a Diciembre)

d) Régimen jurídico.

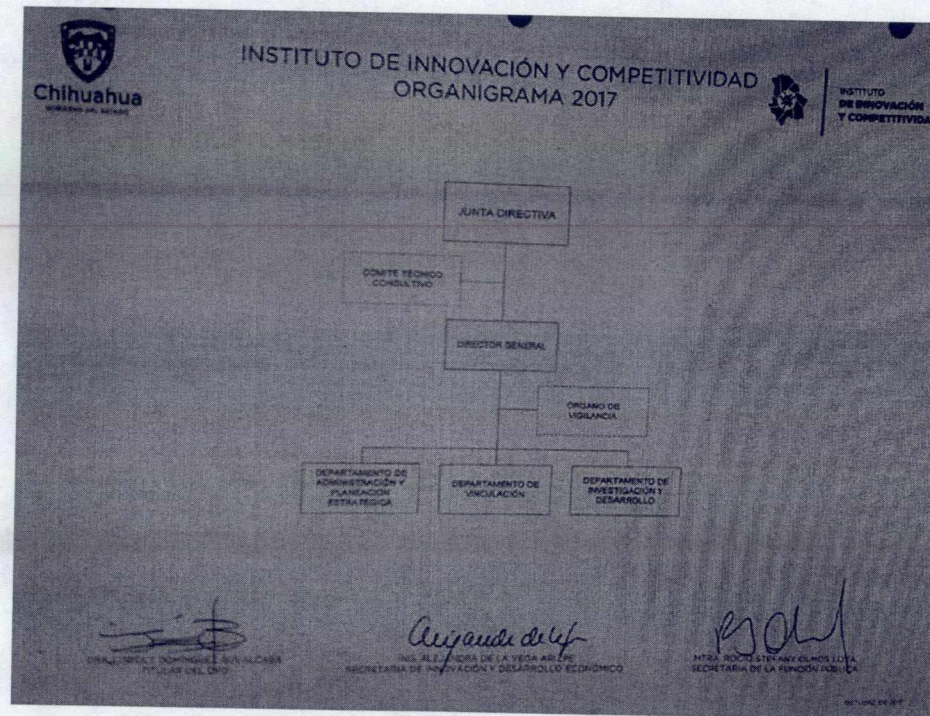
El Instituto de Innovación y Competitividad es un Organismo Público Descentralizado, con personalidad jurídica y patrimonio propios, con domicilio en la Ciudad de Chihuahua, Chih., en Av. Cuauhtémoc número 1800 interior 3, Colonia Cuauhtémoc, C.P. 31020.

e) Consideraciones fiscales del ente:

El Régimen en el que tributa el organismo es el de Personas Morales con Fines No Lucrativos, teniendo entre otras las siguientes obligaciones:

- ✓ Declaración y pago provisional mensual de retenciones de ISR por sueldos y salarios.
- ✓ Declaración y pago provisional mensual de retenciones de ISR por asimilados a salarios.
- ✓ Declaración y pago provisional mensual de retenciones de ISR por servicios profesionales.
- ✓ Declaración anual de ISR sobre sueldos y salarios, asimilados a salarios y los pagos y retenciones de servicios profesionales.

f) Estructura organizacional básica.



g) Fideicomisos, mandatos y análogos de los cuales es fideicomitente o fiduciario.

A la fecha el organismo no maneja fideicomisos, mandatos y análogos.

BASES DE PREPARACION DE LOS ESTADOS FINANCIEROS

Los Estados Financieros y sus Notas fueron elaborados de acuerdo a la normatividad emitida por el Consejo Nacional de Armonización Contable (CONAC) y las disposiciones legales establecidas en la Ley General de Contabilidad Gubernamental, con el fin de lograr la adecuada armonización de la Contabilidad Gubernamental.

La presente información Financiera presentada fue elaborada en un Sistema de Contabilidad tradicional, el cual fue adecuado con el nuevo Plan de Cuentas, para dar cumplimiento a lo establecido por la Ley General de Contabilidad Gubernamental, en tanto se adecúa el nuevo Sistema Integral de Contabilidad que se encuentra en proceso de implementación.

POLITICAS DE CONTABILIDAD SIGNIFICATIVAS

No se realizan actualizaciones del activo, pasivo o patrimonio, no se tiene inventario sujeto a valuación, todas las actividades que se realizan son en moneda nacional, tampoco se hacen reservas ni provisiones.

Las políticas contables de depreciación del activo fijo a las cuales se sujeta el organismo en cuestión son las que marca la Ley.

REPORTE ANALÍTICO DEL ACTIVO

La aplicación de la depreciación de los Activos se lleva a cabo conforme a los porcentajes que marca la LISR vigente.

FIDEICOMISO, MANDATOS Y ANALOGOS.

A la fecha el organismo no maneja fideicomisos, mandatos y análogos.

INFORMACION SOBRE LA DEUDA Y EL REPORTE ANALITICO DE LA DEUDA.


A la fecha el organismo no cuenta con Deuda.

EVENTOS POSTERIORES AL CIERRE


No se tienen en este periodo

RESPONSABILIDAD SOBRE LA PRESENTACIÓN RAZONABLE DE LOS ESTADOS FINANCIERA.

Los funcionarios que rubrican los presentes Estados financieros declaran "Bajo protesta de decir verdad declaramos que los Estados Financieros y sus Notas, son razonablemente correctos y son responsabilidad del emisor".



Dra. Lisbeily Domínguez Ruvalcaba
Directora General



Página 39 A.R.H. Paola Guadalupe Leyva García
Jefa del Departamento Administrativo


Cuenta Pública
Informe Analítico de Obligaciones Diferentes de Finaciamientos
Del 1 de Enero al 31 de Diciembre de 2017
(Pesos)


Ente Público: INSTITUTO DE INOVACIÓN Y COMPETITIVIDAD

Poder Ejecutivo: PARAESTATALES

Denominación de las Obligaciones Diferentes de Financiamiento	Fecha del Contrato	Fecha de Inicio de operación del proyecto	Fecha de Vencimiento	Monto de la Inversión Pactado	Plazo Pactado	Monto Promedio mensual del pago de la contraprestación	Monto Promedio mensual del pago de la contraprestación correspondiente al pago de la inversión	Monto pagado de la Inversión al 31 de Diciembre del 2017	Saldo pendiente por pagar de la inversión del 31 de Diciembre del 2017	Monto pagado de la inversión actualizado al 31 de Diciembre del 2017
NO APLICA	0	0	0	0	0	0	0	0	0	0

Bajo protesta de decir la verdad declaramos que los Estados Financieros y sus Notas son razonablemente correctos y responsabilidad del emisor.


 Dra. Lisbeily Domínguez Ruvalcaba
 Directora General


 M.A.R.H. Paola Guadalupe Leyva García
 Jefa del Departamento Administrativo

Cuenta Pública
Informe Analítico de la Deuda Pública y Otros Pasivos - LDF
Del 1 de Enero al 31 de Diciembre de 2017


(Pesos)


Ente Público: INSTITUTO DE INOVACIÓN Y COMPETITIVIDAD

Poder Ejecutivo: PARAESTATALES

Concepto	Saldo al 31 de Diciembre de 2016	Disposiciones del Periodo	Amortizaciones del Periodo	Revaluaciones, Reclasificaciones y Otros Ajustes	Saldo Final del Periodo	Pago de Intereses del Periodo	Pago de Comisiones y Demas Costos Asociados durante el Periodo
Deuda Pública	0	0	0	0	0	0	0
Corto Plazo	0	0	0	0	0	0	0
Instituciones de Crédito	0	0	0	0	0	0	0
Titulos y Valores	0	0	0	0	0	0	0
Arrendamientos Financieros	0	0	0	0	0	0	0
Largo Plazo	0	0	0	0	0	0	0
Instituciones de Crédito	0	0	0	0	0	0	0
Titulos y Valores	0	0	0	0	0	0	0
Arrendamientos Financieros	0	0	0	0	0	0	0
Otros Pasivos	472,838	0	0	0	2,565,894	0	0
Total de la Deuda Pública y Otros Pasivos	472,838	0	0	0	2,565,894	0	0
Deuda Contingente	0	0	0	0	0	0	0
Valor de Instrumentos de Bono Cupón Cero	0	0	0	0	0	0	0
Obligaciones a Corto Plazo	0	0	0	0	0	0	0

Bajo protesta de decir la verdad declaramos que los Estados Financieros y sus Notas son razonablemente correctos y responsabilidad del emisor.


 Dra. Lisbelly Domínguez Ruvalcaba
 Directora General


 M.A.R.H. Paola Guadalupe Leyva García
 Jefa del Departamento Administrativo


Cuenta Pública
Estado Analítico de Ingresos
Del 1 de Enero al 31 de Diciembre de 2017
(Pesos)

Ente Público: INSTITUTO DE INOVACIÓN Y COMPETITIVIDAD


Poder Ejecutivo: PARAESTATALES

Rubro de Ingresos	Estimado	Ampliaciones y Reducciones	Modificado	Devengado	Recaudado	Diferencia
Impuestos	0	0	0	0	0	0
Cuotas y Aportaciones de Seguridad Social	0	0	0	0	0	0
Contribuciones de Mejoras	0	0	0	0	0	0
Derechos	0	0	0	0	0	0
Productos	0	0	0	0	0	0
Corriente	0	0	0	0	0	0
Capital	0	0	0	0	0	0
Aprovechamientos	0	0	0	0	0	0
Corriente	0	0	0	0	0	0
Capital	0	0	0	0	0	0
Ingresos por Ventas de Bienes y Servicios	0	0	0	0	0	0
Participaciones y Aportaciones	0	0	0	0	0	0
Transferencias, Asignaciones, Subsidios y Otras Ayudas	0	18,763,318	18,763,318	18,763,318	18,763,318	18,763,318
Ingresos Derivados de Financiamientos	5,501,739	0	5,501,739	5,403,000	5,403,000	-98,739
Total	5,501,739	18,763,318	24,265,057	24,166,318	24,166,318	18,664,579
Estado Analítico de Ingresos Por Fuente de Financiamiento						
Ingresos del Gobierno						
Impuestos	0	0	0	0	0	0
Contribuciones de Mejoras	0	0	0	0	0	0
Derechos	0	0	0	0	0	0
Productos	0	0	0	0	0	0
Corriente	0	0	0	0	0	0
Capital	0	0	0	0	0	0
Aprovechamientos	0	0	0	0	0	0
Corriente	0	0	0	0	0	0
Capital	0	0	0	0	0	0
Participaciones y Aportaciones	0	0	0	0	0	0
Transferencias, Asignaciones, Subsidios y Otras Ayudas	0	18,763,318	18,763,318	18,763,318	18,763,318	18,763,318
Ingresos de Organismos y Empresas	5,501,739	0	5,501,739	5,403,000	5,403,000	-98,739
Cuotas y Aportaciones de Seguridad Social	0	0	0	0	0	0
Ingresos por Ventas de Bienes y Servicios	0	0	0	0	0	0
Transferencias, Asignaciones, Subsidios y Otras Ayudas	5,501,739	0	5,501,739	5,403,000	5,403,000	-98,739
Ingresos Derivados de Financiamiento	0	0	0	0	0	0
Ingresos Derivados de Financiamientos	0	0	0	0	0	0
Total	5,501,739	18,763,318	24,265,057	24,166,318	24,166,318	18,664,579

Bajo protesta de decir la verdad declaramos que los Estados Financieros y sus Notas son razonablemente correctos y responsabilidad del emisor.


 Dra. Lisbelly Domínguez Ruvalcaba
 Directora General

Página 42


 M.A.R.H. Paola Guadalupe Leyva García
 Jefa del Departamento Administrativo


Cuenta Pública
Clasificación Administrativa
Del 1 de Enero al 31 de Diciembre de 2017
(Pesos)


Ente Público: INSTITUTO DE INOVACIÓN Y COMPETITIVIDAD

Poder Ejecutivo: PARAESTATALES

Concepto	Aprobado	Ampliaciones / (Reducciones)	Modificado	Devengado	Pagado	Subejercicio
Instituto de Innovación y Competitividad	5,501,739	18,763,318	24,265,057	16,341,476	16,341,476	7,923,580

Bajo protesta de decir la verdad declaramos que los Estados Financieros y sus Notas son razonablemente correctos y responsabilidad del emisor.


 Dra. Lisbeily Domínguez Ruvalcaba
 Directora General


 M.A.R.H. Paola Guadalupe Leyva García
 Jefa del Departamento Administrativo

Cuenta Pública
Clasificación por Objeto del Gasto (Capítulo y Concepto)

Del 1 de Enero al 31 de Diciembre de 2017


(Pesos)

Ente Público: INSTITUTO DE INOVACIÓN Y COMPETITIVIDAD


Poder Ejecutivo: PARAESTATALES

Concepto	Aprobado	Ampliaciones / (Reducciones)	Modificado	Devengado	Pagado	Subejercicio
Servicios Personales	4,713,302	250,948	4,964,250	4,801,870	4,801,870	162,380
Remuneraciones al Personal de Carácter Permanente	2,371,411	81,043	2,452,454	2,376,551	2,376,551	75,903
Remuneraciones al Personal de Carácter Transitorio	0	0	0	0	0	0
Remuneraciones Adicionales y Especiales	1,287,402	169,905	1,457,307	1,457,307	1,457,307	0
Seguridad Social	885,461	0	885,461	817,516	817,516	67,945
Otras Prestaciones Sociales y Económicas	146,928	0	146,928	128,396	128,396	18,532
Previsiones	0	0	0	0	0	0
Pago de Estímulos a Servidores Públicos	22,100	0	22,100	22,100	22,100	0
Materiales y Suministros	163,600	464,944	628,544	627,438	627,438	1,105
Materiales de Administración, Emisión de Documentos y Artículos Oficiales	59,400	137,304	196,704	196,704	196,704	0
Alimentos y Utensilios	35,000	213,122	248,122	248,122	248,122	0
Materias Primas y Materiales de Producción y Comercialización	0	0	0	0	0	0
Materiales y Artículos de Construcción y de Reparación	0	0	0	0	0	0
Productos Químicos, Farmacéuticos y de Laboratorio	0	0	0	0	0	0
Combustibles, Lubricantes y Aditivos	60,000	81,210	141,210	141,210	141,210	0
Vestuario, Blancos, Prendas de Protección y Artículos Deportivos	0	32,509	32,509	32,509	32,509	0
Materiales y Suministros Para Seguridad	0	0	0	0	0	0
Herramientas, Refacciones y Accesorios Menores	9,200	799	9,999	8,894	8,894	1,105
Servicios Generales	599,837	4,278,168	4,878,005	4,806,411	4,806,411	71,593
Servicios Básicos	140,760	-60,061	80,699	59,446	59,446	21,253
Servicios de Arrendamiento	17,400	271,496	288,896	288,896	288,896	0
Servicios Profesionales, Científicos, Técnicos y Otros Servicios	123,192	217,510	340,702	340,702	340,702	0
Servicios Financieros, Bancarios y Comerciales	108,800	49	108,849	60,535	60,535	48,313
Servicios de Instalación, Reparación, Mantenimiento y Conservación	45,000	30,929	75,929	75,929	75,929	0
Servicios de Comunicación Social y Publicidad.	20,676	-18,093	2,583	557	557	2,026
Servicios de Traslado y Viáticos	80,000	600,507	680,507	680,506	680,506	0
Servicios Oficiales	30,018	3,199,177	3,229,195	3,229,195	3,229,195	0
Otros Servicios Generales	33,991	36,654	70,645	70,645	70,645	0
Transferencias, Asignaciones, Subsidios y Otras Ayudas	25,000	590,001	615,001	474,000	474,000	141,001
Transferencias Internas y Asignaciones al Sector Público	0	0	0	0	0	0
Transferencias al Resto del Sector Público	0	0	0	0	0	0
Subsidios y Subvenciones	0	0	0	0	0	0
Ayudas Sociales	25,000	590,001	615,001	474,000	474,000	141,001
Pensiones y Jubilaciones	0	0	0	0	0	0
Transferencias a Fideicomisos, Mandatos y Otros Análogos	0	0	0	0	0	0
Transferencias a la Seguridad Social	0	0	0	0	0	0
Donativos	0	0	0	0	0	0
Transferencias al Exterior	0	0	0	0	0	0
Bienes Muebles, Inmuebles e Intangibles	0	1,153,046	1,153,046	1,153,046	1,153,046	0
Mobiliario y Equipo de Administración	0	420,662	420,662	420,662	420,662	0
Mobiliario y Equipo Educativo y Recreativo	0	254,078	254,078	254,078	254,078	0
Equipo e Instrumental Médico y de Laboratorio	0	0	0	0	0	0
Vehículos y Equipo de Transporte	0	407,791	407,791	407,791	407,791	0
Equipo de Defensa y Seguridad	0	0	0	0	0	0

Bajo protesta de decir la verdad declaramos que los Estados Financieros y sus Notas son razonablemente correctos y responsabilidad del emisor.


Dra. Lisbeily Domínguez Ruvalcaba
Directora General

Página 44


M.A.R.H. Paola Guadalupe Leyva García
Jefa del Departamento Administrativo

Cuenta Pública
Clasificación por Objeto del Gasto (Capítulo y Concepto)
Del 1 de Enero al 31 de Diciembre de 2017


(Pesos)

Ente Público: INSTITUTO DE INOVACIÓN Y COMPETITIVIDAD


Poder Ejecutivo: PARAESTATALES

Concepto	Aprobado	Ampliaciones / (Reducciones)	Modificado	Devengado	Pagado	Subejercicio
Maquinaria, Otros Equipos y Herramientas	0	69,200	69,200	69,200	69,200	0
Activos Biológicos	0	0	0	0	0	0
Bienes Inmuebles	0	0	0	0	0	0
Activos Intangibles	0	1,315	1,315	1,315	1,315	0
Inversión Pública	0	0	0	0	0	0
Obra Pública en Bienes de Dominio Público	0	0	0	0	0	0
Obra Pública en Bienes Propios	0	0	0	0	0	0
Proyectos Productivos y Acciones de Fomento	0	0	0	0	0	0
Inversiones Financieras y Otras Provisiones	0	0	0	0	0	0
Inversiones Para el Fomento de Actividades Productivas.	0	0	0	0	0	0
Acciones y Participaciones de Capital	0	0	0	0	0	0
Compra de Títulos y Valores	0	0	0	0	0	0
Concesión de Préstamos	0	0	0	0	0	0
Inversiones en Fideicomisos, Mandatos y Otros Análogos	0	0	0	0	0	0
Otras Inversiones Financieras	0	0	0	0	0	0
Provisiones para Contingencias y Otras Erogaciones Especiales	0	0	0	0	0	0
Participaciones y Aportaciones	0	12,026,212	12,026,212	4,478,712	4,478,712	7,547,500
Participaciones	0	0	0	0	0	0
Aportaciones	0	0	0	0	0	0
Convenios	0	12,026,212	12,026,212	4,478,712	4,478,712	7,547,500
Deuda Pública	0	0	0	0	0	0
Amortización de la Deuda Pública	0	0	0	0	0	0
Intereses de la Deuda Pública	0	0	0	0	0	0
Comisiones de la Deuda Pública	0	0	0	0	0	0
Gastos de la Deuda Pública	0	0	0	0	0	0
Costo por Coberturas	0	0	0	0	0	0
Apoyos Financieros	0	0	0	0	0	0
Adeudos de Ejercicios Fiscales Anteriores (Adefas)	0	0	0	0	0	0
Total del Gasto	5,501,739	18,763,318	24,265,057	16,341,477	16,341,477	7,923,579

Bajo protesta de decir la verdad declaramos que los Estados Financieros y sus Notas son razonablemente correctos y responsabilidad del emisor.


 Dra. Lisbeily Domínguez Ruvalcaba
 Directora General

Página 45


 M.A.R.H. Paola Guadalupe Leyva García
 Jefa del Departamento Administrativo


Cuenta Pública
Clasificación Económica (por Tipo de Gasto)
Del 1 de Enero al 31 de Diciembre de 2017
(Pesos)

Ente Público: INSTITUTO DE INOVACIÓN Y COMPETITIVIDAD


Poder Ejecutivo: PARAESTATALES

Concepto	Aprobado	Ampliaciones / (Reducciones)	Modificado	Devengado	Pagado	Subejercicio
Gasto Corriente	5,501,739	18,763,318	24,265,057	16,341,476	16,341,476	7,923,580
Gasto de Capital	0	0	0	0	0	0
Amortización de la Deuda y Disminución de Pasivos	0	0	0	0	0	0
Pensiones y Jubilaciones	0	0	0	0	0	0
Participaciones	0	0	0	0	0	0
Total del Gasto	5,501,739	18,763,318	24,265,057	16,341,476	16,341,476	7,923,580

Bajo protesta de decir la verdad declaramos que los Estados Financieros y sus Notas son razonablemente correctos y responsabilidad del emisor.


 Dra. Lisbelly Domínguez Ruvalcaba
 Directora General

Página 46


 M.A.R.H. Paola Guadalupe Leyva García
 Jefa del Departamento Administrativo


Cuenta Pública
Clasificación Funcional (Finalidad y Función)
Del 1 de Enero al 31 de Diciembre de 2017
(Pesos)

Ente Público: INSTITUTO DE INOVACIÓN Y COMPETITIVIDAD


Poder Ejecutivo: PARAESTATALES

Concepto	Aprobado	Ampliaciones / (Reducciones)	Modificado	Devengado	Pagado	Subejercicio
Gobierno	0	0	0	0	0	0
Legislación	0	0	0	0	0	0
Justicia	0	0	0	0	0	0
Coordinación de la Política de Gobierno	0	0	0	0	0	0
Relaciones Exteriores	0	0	0	0	0	0
Asuntos Financieros y Hacendarios	0	0	0	0	0	0
Seguridad Nacional	0	0	0	0	0	0
Asuntos de Orden Público y de Seguridad Interior	0	0	0	0	0	0
Otros Servicios Generales	0	0	0	0	0	0
Desarrollo Social	0	0	0	0	0	0
Protección Ambiental	0	0	0	0	0	0
Vivienda y Servicios a la Comunidad	0	0	0	0	0	0
Salud	0	0	0	0	0	0
Recreación, Cultura y Otras Manifestaciones Sociales	0	0	0	0	0	0
Educación	0	0	0	0	0	0
Protección Social	0	0	0	0	0	0
Otros Asuntos Sociales	0	0	0	0	0	0
Desarrollo Económico	5,501,739	18,763,318	24,265,057	16,341,476	16,341,476	7,923,580
Asuntos Económicos, Comerciales y Laborales en General	0	0	0	0	0	0
Agropecuaria, Silvicultura, Pesca y Caza	0	0	0	0	0	0
Combustibles y Energía	0	0	0	0	0	0
Minería, Manufacturas y Construcción	0	0	0	0	0	0
Transporte	0	0	0	0	0	0
Comunicaciones	0	0	0	0	0	0
Turismo	0	0	0	0	0	0
Ciencia, Tecnología e Innovación	0	0	0	0	0	0
Otras Industrias y Otros Asuntos Económicos	5,501,739	18,763,318	24,265,057	16,341,476	16,341,476	7,923,580
Otras no Clasificadas en Funciones Anteriores	0	0	0	0	0	0
Transacciones de la Deuda Pública / Costo Financiero de la Deuda	0	0	0	0	0	0
Transferencias, Participaciones y Aportaciones entre Diferentes Niveles y Ordenes de Gobierno	0	0	0	0	0	0
Saneamiento del Sistema Financiero	0	0	0	0	0	0
Adeudos de Ejercicios Fiscales Anteriores	0	0	0	0	0	0
Total del Gasto	5,501,739	18,763,318	24,265,057	16,341,476	16,341,476	7,923,580

Bajo protesta de decir la verdad declaramos que los Estados Financieros y sus Notas son razonablemente correctos y responsabilidad del emisor.


 Dra. Lisbeily Domínguez Ruvalcaba
 Directora General

Página 47


 M.A.R.H. Paola Guadalupe Leyva García
 Jefa del Departamento Administrativo


Cuenta Pública
Endeudamiento Neto
Del 1 de Enero al 31 de Diciembre de 2017
(Pesos)


Ente Público: INSTITUTO DE INOVACIÓN Y COMPETITIVIDAD

Poder Ejecutivo: PARAESTATALES

Identificación de Crédito o Instrumento	Colocación	Amortización	Endeudamiento Neto
NO APLICA. ESTE ORGANISMO NO TIENE ENDEUDAMIENTO	0	0	0

Bajo protesta de decir la verdad declaramos que los Estados Financieros y sus Notas son razonablemente correctos y responsabilidad del emisor.


Dra. Lisbelly Domínguez Ruvalcaba
Directora General


M.A.R.H. Paola Guadalupe Leyva García
Jefa del Departamento Administrativo


Cuenta Pública
Intereses de la Deuda
Del 1 de Enero al 31 de Diciembre de 2017
(Pesos)


Ente Público: INSTITUTO DE INOVACIÓN Y COMPETITIVIDAD

Poder Ejecutivo: PARAESTATALES

Identificación de Crédito o Instrumento	Devengado	Pagado
NO APLICA. ESTE ORGANISMO NO TIENE DEUDA	0	0

Bajo protesta de decir la verdad declaramos que los Estados Financieros y sus Notas son razonablemente correctos y responsabilidad del emisor.


Dra. Lisbelly Domínguez Ruvalcaba
Directora General


M.A.R.H. Paola Guadalupe Leyva García
Jefa del Departamento Administrativo


Cuenta Pública
Indicadores de Postura Fiscal
Del 1 de Enero al 31 de Diciembre de 2017
(Pesos)


Ente Público: INSTITUTO DE INOVACIÓN Y COMPETITIVIDAD

Poder Ejecutivo: PARAESTATALES

Concepto	Estimado	Devengado	Pagado
Ingresos Presupuestarios	5,501,739	24,166,318	24,166,318
Ingresos del Gobierno de la Entidad Federativa	0	18,763,318	18,763,318
Ingresos del Sector Paraestatal	5,501,739	5,403,000	5,403,000
Egresos Presupuestarios	5,501,739	16,341,476	16,341,476
Egresos del Gobierno de la Entidad Federativa	0	0	0
Egresos del Sector Paraestatal	5,501,739	16,341,476	16,341,476
Balance Presupuestario (Superávit o Déficit)	0	7,824,841	7,824,841
Concepto	0	0	0
Balance Presupuestario (Superávit o Déficit)	0	7,824,841	7,824,841
Intereses, Comisiones y Gastos de la Deuda	0	0	0
Balance Primario (Superávit o Déficit)	0	7,824,841	7,824,841
Concepto	0	0	0
Financiamiento	0	0	0
Amortización de la deuda	0	0	0
Endeudamiento ó desendeudamiento	0	0	0

Bajo protesta de decir la verdad declaramos que los Estados Financieros y sus Notas son razonablemente correctos y responsabilidad del emisor.


 Dra. Lisbelly Domínguez Ruvalcaba
 Directora General


 M.A.R.H. Paola Guadalupe Leyva García
 Jefa del Departamento Administrativo

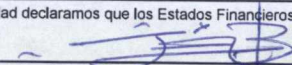
Cuenta Pública
Balance Presupuestario
Del 1 de Enero al 31 de Diciembre de 2017
(Pesos)

Ente Público: INSTITUTO DE INOVACIÓN Y COMPETITIVIDAD


Poder Ejecutivo: PARAESTATALES

Concepto	Estimado/Aprobado	Devengado	Recaudo/Pago
Ingresos Totales	24,265,057	16,341,477	16,341,477
Ingresos de libre disposición	5,501,739	5,403,000	5,403,000
Transferencias Federales Etiquetadas	18,763,318	10,938,477	10,938,477
Financiamiento Neto	0	0	0
Egresos Presupuestarios	0	0	0
Gasto no Etiquetado (sin incluir amortización de la deuda pública)	0	0	0
Gasto Etiquetado (sin incluir amortización de la deuda pública)	0	0	0
Remanentes del Ejercicio Anterior	0	0	0
Remanente de Ingresos de Libre Disposición Aplicados en el Periodo	0	0	0
Remanentes de Transferencias Federales Etiquetadas Aplicados en el Periodo	0	0	0
Balance Presupuestario	24,265,057	16,341,477	16,341,477
Balance Presupuestario sin Financiamiento	24,265,057	16,341,477	16,341,477
Balance Presupuestario sin Financiamiento Neto y sin Remanentes del Ejercicio Anterior	24,265,057	16,341,477	16,341,477
Intereses, Comisiones y Gastos de la Deuda	0	0	0
Intereses, Comisiones y Gastos de la Deuda con Gasto No Etiquetado	0	0	0
Intereses, Comisiones y Gastos de la Deuda con Gasto Etiquetado	0	0	0
Balance Primario	24,265,057	16,341,477	16,341,477
Financiamiento	0	0	0
Financiamiento con Fuente de Pago de Ingresos de Libre Disposición	0	0	0
Financiamiento con Fuente de Pago de Ingresos de Transferencias Federales	0	0	0
Amortización de la Deuda	0	0	0
Amortización de la Deuda Pública con Gasto no Etiquetado	0	0	0
Amortización de la Deuda Pública con Gasto Etiquetado	0	0	0
Financiamiento Neto	0	0	0
Ingresos de Libre Disposición	5,501,739	5,403,000	5,403,000
Financiamiento Neto con Fuente de Pago de Ingresos de Libre Disposición	0	0	0
Financiamiento con Fuente de Pago de Ingresos de Libre Disposición	0	0	0
Amortización de la Deuda Pública con Gasto No Etiquetado	0	0	0
Gasto No Etiquetado (Sin incluir amortización de la deuda pública)	0	0	0
Remanentes de Ingresos de Libre Disposición aplicados en el periodo	0	0	0
Balance Presupuestario de Recursos Disponibles	5,501,739	5,403,000	5,403,000

Bajo protesta de decir la verdad declaramos que los Estados Financieros y sus Notas son razonablemente correctos y responsabilidad del emisor.


 Dra. Lisbelly Domínguez Ruvalcaba
 Directora General

Página 51


 M.A.R.H. Paola Guadalupe Leyva García
 Jefa del Departamento Administrativo


Cuenta Pública
Balance Presupuestario
Del 1 de Enero al 31 de Diciembre de 2017
(Pesos)


Ente Público: INSTITUTO DE INOVACIÓN Y COMPETITIVIDAD

Poder Ejecutivo: PARAESTATALES

Concepto	Estimado/Aprobado	Devengado	Recaudo/Pago
Balance Presupuestario de Recursos Disponibles sin Financiamiento Neto	5,501,739	5,403,000	5,403,000
Transferencias Federales Etiquetadas	18,763,318	10,938,477	10,938,477
Financiamiento Neto con Fuente de Pago de Transferencias Federales Etiquetadas	0	0	0
Financiamiento con fuente de pago de transferencias federales etiquetadas	0	0	0
Amortización de la Deuda Pública con Gasto Etiquetado	0	0	0
Gasto Etiquetado (Sin incluir amortización de la deuda pública)	0	0	0
Remanentes de Transferencias Federales Etiquetadas aplicados en el periodo	0	0	0
Balance Presupuestario de Recursos Etiquetados	18,763,318	10,938,477	10,938,477
Balance Presupuestario de Recursos Etiquetados sin Financiamiento Neto	18,763,318	10,938,477	10,938,477

Bajo protesta de decir la verdad declaramos que los Estados Financieros y sus Notas son razonablemente correctos y responsabilidad del emisor.


 Dra. Lisbelly Domínguez Ruvalcaba
 Directora General


 M.A.R.H. Paola Guadalupe Leyva García
 Jefa del Departamento Administrativo


Cuenta Pública
Estado Analítico de Ingresos Detallado
Del 1 de Enero al 31 de Diciembre de 2017
(Pesos)


Ente Público: INSTITUTO DE INOVACIÓN Y COMPETITIVIDAD

Poder Ejecutivo: PARAESTATALES

Concepto	Estimado	Ampliaciones / (Reducciones)	Modificado	Devengado	Recaudado	Diferencia
Ingresos de Libre Disposición						
Impuestos	0	0	0	0	0	0
Cutoas y Aportaciones de Seguridad Social	0	0	0	0	0	0
Contribuciones de Mejores	0	0	0	0	0	0
Derechos	0	0	0	0	0	0
Productos	0	0	0	0	0	0
Aprovechamientos	0	0	0	0	0	0
Ingresos por Ventas de Bienes y Servicios	0	0	0	0	0	0
Participaciones	0	0	0	0	0	0
Fondo General de Participaciones	0	0	0	0	0	0
Fondo de Fomento Municipal	0	0	0	0	0	0
Fondo de Fiscalización y Recaudación	0	0	0	0	0	0
Fondo de Compensación	0	0	0	0	0	0
Fondo de Extracción de Hidrocarburos	0	0	0	0	0	0
Impuesto Especial Sobre Producción y Servicios	0	0	0	0	0	0
0.136% de la Reducción Federal Participable	0	0	0	0	0	0
3.17% Sobre Extracción de Petróleo	0	0	0	0	0	0
Gasolinas y Diésel	0	0	0	0	0	0
Fondo del Impuesto sobre la renta	0	0	0	0	0	0
Fondo de estabilización de los Ingresos de las Entidades Federativas	0	0	0	0	0	0
Incentivos Derivados de la Colaboración Fiscal	0	0	0	0	0	0
Tenencia o Uso de Vehículos	0	0	0	0	0	0
Fondo de Compensación ISAN	0	0	0	0	0	0
Fondo de Compensación de Repecos-Intermedios	0	0	0	0	0	0
Otros Incentivos Económicos	0	0	0	0	0	0
Transferencias	0	0	0	0	0	0
Convenios	5,501,739	0	5,501,739	5,403,000	5,403,000	-98,739
Otros Convenios y Subsidios	0	18,763,318	18,763,318	18,763,318	18,763,318	18,763,318
Otros Ingresos de Libre Disposición	0	18,763,318	18,763,318	18,763,318	18,763,318	18,763,318
Participaciones en Ingresos Locales	0	0	0	0	0	0
Otros Ingresos de Libre Disposición	0	0	0	0	0	0
Total de Ingresos de Libre Disposición	5,501,739	18,763,318	24,265,057	24,166,318	24,166,318	18,664,579
Ingresos Excedentes de Ingresos de Libre Disposición						
Transferencias Federales Etiquetadas						
Aportaciones						
Fondo de Aportaciones para la Nómina Educativa y Gasto Operativo	0	0	0	0	0	0
Fondo de Aportaciones para los Servicios de Salud	0	0	0	0	0	0
Fondo de Aportaciones para la Infraestructura Social	0	0	0	0	0	0
Fondo de Aportaciones para el Fortalecimiento de los Municipios y de las Demarcaciones Territoriales del DF	0	0	0	0	0	0
Fondo de Aportaciones Múltiples	0	0	0	0	0	0
Fondo de Aportaciones para la Educación Tecnológica y de Adultos	0	0	0	0	0	0
Fondo de Aportaciones para la Seguridad Pública de los Estados y del DF	0	0	0	0	0	0
Fondo de Aportaciones para el Fortalecimiento de las Entidades Federativas	0	0	0	0	0	0
Convenios	0	0	0	0	0	0
Convenios de Protección Social en Salud	0	0	0	0	0	0

Bajo protesta de decir la verdad declaramos que los Estados Financieros y sus Notas son razonablemente correctos y responsabilidad del emisor.


 Dra. Lisbeily Domínguez Ruvalcaba
 Directora General


 M.A.R.H. Paola Guadalupe Leyva García
 Jefa del Departamento Administrativo

Cuenta Pública
Estado Analítico de Ingresos Detallado
Del 1 de Enero al 31 de Diciembre de 2017


(Pesos)


Ente Público: INSTITUTO DE INOVACIÓN Y COMPETITIVIDAD

Poder Ejecutivo: PARAESTATALES

Concepto	Estimado	Ampliaciones / (Reducciones)	Modificado	Devengado	Recaudado	Diferencia
Convenios de Descentralización	0	0	0	0	0	0
Convenios de Reasignación	0	0	0	0	0	0
Otros Convenios y Subsidios	0	0	0	0	0	0
Fondos Distintos de Aportaciones	0	0	0	0	0	0
Fondo para Entidades Federativas y Municipios Productos de Hidrocarburos	0	0	0	0	0	0
Fondo Minero	0	0	0	0	0	0
Transferencias, Subsidios y Subvenciones	0	0	0	0	0	0
Otras Transferencias Federales Etiquetadas	0	0	0	0	0	0
Total de Transferencias Federales Etiquetadas	0	0	0	0	0	0
Ingresos Derivados de Financiamientos	0	0	0	0	0	0
Ingresos Derivados de Financiamientos	0	0	0	0	0	0
Total de Ingresos	5,501,739	18,763,318	24,265,057	24,166,318	24,166,318	18,664,579
Datos informativos						
Ingresos Derivados de Financiamientos con Fuentes de Pago de Ingresos de Libre Disposición	0	0	0	0	0	0
Ingresos Derivados de Financiamientos con Fuentes de Pago de Transferencias Federales Etiquetadas	0	0	0	0	0	0
Ingresos Derivados de Financiamientos	0	0	0	0	0	0

Bajo protesta de decir la verdad declaramos que los Estados Financieros y sus Notas son razonablemente correctos y responsabilidad del emisor.


 Dra. Lisbeily Domínguez Ruvalcaba
 Directora General


 M.A.R.H. Paola Guadalupe Leyva García
 Jefa del Departamento Administrativo

Cuenta Pública
Estado Analítico del Ejercicio del Presupuesto de Egresos Detallado -
LDF (Clasificación por Objeto del Gasto)
Del 1 de Enero al 31 de Diciembre de 2017


(Pesos)

Ente Público: INSTITUTO DE INNOVACIÓN Y COMPETITIVIDAD


Poder Ejecutivo: PARAESTATALES

Concepto	Aprobado	Ampliaciones/(Reducciones)	Modificado	Devengado	Pagado	Subejercicio
Gasto No Etiquetado	0	0	0	0	0	0
Servicios Personales	0	0	0	0	0	0
Remuneraciones al Personal de Carácter Permanente	0	0	0	0	0	0
Remuneraciones al Personal de Carácter Transitorio	0	0	0	0	0	0
Remuneraciones Adicionales y Especiales	0	0	0	0	0	0
Seguridad Social	0	0	0	0	0	0
Otras Prestaciones Sociales y Económicas	0	0	0	0	0	0
Previsiones	0	0	0	0	0	0
Pago de Estimulos a Servidores Públicos	0	0	0	0	0	0
Materiales y Suministros	0	0	0	0	0	0
Materiales de Administración, Emisión de Documentos y Artículos Oficiales	0	0	0	0	0	0
Alimentos y Utensilios	0	0	0	0	0	0
Materias Primas y Materiales de Producción y Comercialización	0	0	0	0	0	0
Materiales y Artículos de Construcción y de Reparación	0	0	0	0	0	0
Productos Químicos, Farmacéuticos y de Laboratorio	0	0	0	0	0	0
Consumibles, Lubricantes y Aditivos	0	0	0	0	0	0
Vestuario, Blancos, Prendas de Protección y Artículos Deportivos	0	0	0	0	0	0
Materiales y Suministros para Seguridad	0	0	0	0	0	0
Herramientas, Refacciones y Accesorios Menores	0	0	0	0	0	0
Servicios Generales	0	0	0	0	0	0
Servicios Básicos	0	0	0	0	0	0
Servicios de Arrendamiento	0	0	0	0	0	0
Servicios Profesionales, Científicos, Técnicos y Otros Servicios	0	0	0	0	0	0
Servicios Financieros, Bancarios y Comerciales	0	0	0	0	0	0
Servicios de Instalación, Reparación, Mantenimiento y Conservación	0	0	0	0	0	0
Servicios de Comunicación Social y Publicidad	0	0	0	0	0	0
Servicios de Traslado y Viáticos	0	0	0	0	0	0
Servicios Oficiales	0	0	0	0	0	0
Otros Servicios Generales	0	0	0	0	0	0
Transferencias, Asignaciones, Subsidios y Otras Ayudas	0	0	0	0	0	0
Transferencias Internas y Asignaciones al Sector Público	0	0	0	0	0	0
Transferencias al Resto del Sector Público	0	0	0	0	0	0
Subsidios y Subvenciones	0	0	0	0	0	0
Ayudas Sociales	0	0	0	0	0	0
Pensiones y Jubilaciones	0	0	0	0	0	0
Transferencias a Fideicomisos, Mandatos y Otros Análogos	0	0	0	0	0	0
Transferencias a la Seguridad Social	0	0	0	0	0	0
Donativos	0	0	0	0	0	0
Transferencias al exterior	0	0	0	0	0	0
Bienes Muebles, Inmuebles e Intangibles	0	0	0	0	0	0
Mobiliario y Equipo de Administración	0	0	0	0	0	0
Mobiliario y Equipo Educativo y Recreativo	0	0	0	0	0	0
Equipo e Instrumental Médico y de Laboratorio	0	0	0	0	0	0
Vehículos y Equipo de Transporte	0	0	0	0	0	0
Equipo de Defensa y Seguridad	0	0	0	0	0	0
Maquinaria, Otros Equipos y Herramientas	0	0	0	0	0	0
Activos Biológicos	0	0	0	0	0	0
	0	0	0	0	0	0

Bajo protesta de decir la verdad declaramos que los Estados Financieros y sus Notas son razonablemente correctos y responsabilidad del emisor.


 Dra. Lisbeily Domínguez Ruvalcaba
 Directora General

Página 55


 M.A.R.H. Paola Guadalupe Leyva García
 Jefa del Departamento Administrativo

Cuenta Pública
Estado Analítico del Ejercicio del Presupuesto de Egresos Detallado -
LDF (Clasificación por Objeto del Gasto)
Del 1 de Enero al 31 de Diciembre de 2017


(Pesos)

Ente Público: INSTITUTO DE INNOVACIÓN Y COMPETITIVIDAD


Poder Ejecutivo: PARAESTATALES

Concepto	Aprobado	Ampliaciones/(Reducciones)	Modificado	Devengado	Pagado	Subejercicio
Bienes Inmuebles	0	0	0	0	0	0
Activos Intangibles	0	0	0	0	0	0
Inversion Pública	0	0	0	0	0	0
Obra Pública en Bienes de Dominio Público	0	0	0	0	0	0
Obra Pública en Bienes Propios	0	0	0	0	0	0
Proyectos Productivos y Acciones de Fomento	0	0	0	0	0	0
Inversiones Financieras y Otras Provisiones	0	0	0	0	0	0
Inversiones para el Fomento de Actividades Productivas	0	0	0	0	0	0
Acciones y Participaciones de Capital	0	0	0	0	0	0
Compra de Títulos y Valores	0	0	0	0	0	0
Concesión de Prestamos	0	0	0	0	0	0
Inversiones en Fideicomisos, Mandatos, y otros Análogos Fideicomisos de Desastres Naturales (Informativo)	0	0	0	0	0	0
Otras Inversiones Financieras	0	0	0	0	0	0
Provisiones para Contingencias y otras Erogaciones Especiales	0	0	0	0	0	0
Participaciones y Aportaciones	0	0	0	0	0	0
Participaciones	0	0	0	0	0	0
Aportaciones	0	0	0	0	0	0
Convenios	0	0	0	0	0	0
Deuda Pública	0	0	0	0	0	0
Amortización de la Deuda Pública	0	0	0	0	0	0
Intereses de la Deuda Pública	0	0	0	0	0	0
Comisiones de la Deuda Pública	0	0	0	0	0	0
Gastos de la Deuda Pública	0	0	0	0	0	0
Costos por Coberturas	0	0	0	0	0	0
Apoyos Financieros	0	0	0	0	0	0
Adeudos de Ejercicios Fiscales Anteriores (ADEFAS)	0	0	0	0	0	0
Gasto Etiquetado						
Servicios Personales	5,501,739	11,215,818	16,717,557	16,341,477	16,341,477	376,079
Remuneraciones al Personal de Carácter Permanente	4,713,302	250,948	4,964,250	4,801,870	4,801,870	162,380
Remuneraciones al Personal de Carácter Transitorio	2,371,411	81,043	2,452,454	2,376,551	2,376,551	75,903
Remuneraciones Adicionales y Especiales	0	0	0	0	0	0
Seguridad Social	1,287,402	169,905	1,457,307	1,457,307	1,457,307	0
Otras Prestaciones Sociales y Económicas	885,461	0	885,461	817,516	817,516	67,945
Previsiones	146,928	0	146,928	128,396	128,396	18,532
Pago de Estimulos a Servidores Públicos	0	0	0	0	0	0
Materiales y Suministros	22,100	0	22,100	22,100	22,100	0
Materiales de Administración, Emisión de Documentos y Artículos Oficiales	163,600	464,944	628,544	627,438	627,438	1,105
Alimentos y Utensilios	59,400	137,304	196,704	196,704	196,704	0
Materias Primas y Materiales de Producción y Comercialización	35,000	213,122	248,122	248,122	248,122	0
Materiales y Artículos de Construcción y de Reparación	0	0	0	0	0	0
Productos Químicos, Farmacéuticos y de Laboratorio	0	0	0	0	0	0
Consumibles, Lubricantes y Aditivos	0	0	0	0	0	0
Vestuario, Blancos, Prendas de Protección y Artículos Deportivos	60,000	81,210	141,210	141,210	141,210	0
Materiales y Suministros para Seguridad	0	32,509	32,509	32,509	32,509	0
Herramientas, Refacciones y Accesorios Menores	0	0	0	0	0	0
Servicios Generales	9,200	799	9,999	8,894	8,894	1,105
	599,837	4,278,168	4,878,005	4,806,411	4,806,411	71,593

Bajo protesta de decir la verdad declaramos que los Estados Financieros y sus Notas son razonablemente correctos y responsabilidad del emisor.


 Dra. Lisbeily Domínguez Ruvalcaba
 Directora General

Página 56


 M.A.R.H. Paola Guadalupe Leyva García
 Jefa del Departamento Administrativo

Cuenta Pública
Estado Analítico del Ejercicio del Presupuesto de Egresos Detallado -
LDF (Clasificación por Objeto del Gasto)
Del 1 de Enero al 31 de Diciembre de 2017

(Pesos)

Ente Público: INSTITUTO DE INNOVACIÓN Y COMPETITIVIDAD

Poder Ejecutivo: PARAESTATALES

Concepto	Aprobado	Ampliaciones/(Reducciones)	Modificado	Devengado	Pagado	Subejercicio
Servicios Básicos	140,760	-60,061	80,699	59,446	59,446	21,253
Servicios de Arrendamiento	17,400	271,496	288,896	288,896	288,896	0
Servicios Profesionales, Científicos, Técnicos y Otros Servicios	123,192	217,510	340,702	340,702	340,702	0
Servicios Financieros, Bancarios y Comerciales	108,800	49	108,849	60,535	60,535	48,313
Servicios de Instalación, Reparación, Mantenimiento y Conservación	45,000	30,929	75,929	75,929	75,929	0
Servicios de Comunicación Social y Publicidad	20,676	-18,093	2,583	557	557	2,026
Servicios de Traslado y Viáticos	80,000	600,507	680,507	680,506	680,506	0
Servicios Oficiales	30,018	3,199,177	3,229,195	3,229,195	3,229,195	0
Otros Servicios Generales	33,991	36,654	70,645	70,645	70,645	0
Transferencias, Asignaciones, Subsidios y Otras Ayudas	25,000	590,001	615,001	474,000	474,000	141,001
Transferencias Internas y Asignaciones al Sector Público	0	0	0	0	0	0
Transferencias al Resto del Sector Público	0	0	0	0	0	0
Subsidios y Subvenciones	0	0	0	0	0	0
Ayudas Sociales	25,000	590,001	615,001	474,000	474,000	141,001
Pensiones y Jubilaciones	0	0	0	0	0	0
Transferencias a Fideicomisos, Mandatos y Otros Análogos	0	0	0	0	0	0
Transferencias a la Seguridad Social	0	0	0	0	0	0
Donativos	0	0	0	0	0	0
Transferencias al exterior	0	0	0	0	0	0
Bienes Muebles, Inmuebles e Intangibles	0	1,153,046	1,153,046	1,153,046	1,153,046	0
Mobiliario y Equipo de Administración	0	420,662	420,662	420,662	420,662	0
Mobiliario y Equipo Educativo y Recreativo	0	254,078	254,078	254,078	254,078	0
Equipo e Instrumental Médico y de Laboratorio	0	0	0	0	0	0
Vehículos y Equipo de Transporte	0	407,791	407,791	407,791	407,791	0
Equipo de Defensa y Seguridad	0	0	0	0	0	0
Maquinaria, Otros Equipos y Herramientas	0	69,200	69,200	69,200	69,200	0
Activos Biológicos	0	0	0	0	0	0
Bienes Inmuebles	0	0	0	0	0	0
Activos Intangibles	0	1,315	1,315	1,315	1,315	0
Inversión Pública	0	0	0	0	0	0
Obra Pública en Bienes de Dominio Público	0	0	0	0	0	0
Obra Pública en Bienes Propios	0	0	0	0	0	0
Proyectos Productivos y Acciones de Fomento	0	0	0	0	0	0
Inversiones Financieras y Otras Provisiones	0	0	0	0	0	0
Inversiones para el Fomento de Actividades Productivas	0	0	0	0	0	0
Acciones y Participaciones de Capital	0	0	0	0	0	0
Compra de Títulos y Valores	0	0	0	0	0	0
Concesión de Prestamos	0	0	0	0	0	0
Inversiones en Fideicomisos, Mandatos, y otros Análogos Fideicomisos de Desastres Naturales (Informativo)	0	0	0	0	0	0
Otras Inversiones Financieras	0	0	0	0	0	0
Provisiones para Contingencias y otras Erogaciones Especiales	0	0	0	0	0	0
Participaciones y Aportaciones	0	4,478,712	4,478,712	4,478,712	4,478,712	0
Participaciones	0	0	0	0	0	0
Aportaciones	0	0	0	0	0	0
Convenios	0	0	0	0	0	0
Deuda Pública	0	4,478,712	4,478,712	4,478,712	4,478,712	0
Amortización de la Deuda Pública	0	0	0	0	0	0
	0	0	0	0	0	0

Bajo protesta de decir la verdad declaramos que los Estados Financieros y sus Notas son razonablemente correctos y responsabilidad del emisor.

Dra. Lisbeily Domínguez Ruvalcaba

Directora General

Página 57

M.A.R.H. Paola Guadalupe Leyva García
 Jefa del Departamento Administrativo


Cuenta Pública
Estado Analítico del Ejercicio del Presupuesto de Egresos Detallado -
LDF (Clasificación por Objeto del Gasto)
Del 1 de Enero al 31 de Diciembre de 2017
(Pesos)

Ente Público: INSTITUTO DE INNOVACIÓN Y COMPETITIVIDAD


Poder Ejecutivo: PARAESTATALES

Concepto	Aprobado	Ampliaciones/(Reducciones)	Modificado	Devengado	Pagado	Subejercicio
Intereses de la Deuda Pública	0	0	0	0	0	0
Comisiones de la Deuda Pública	0	0	0	0	0	0
Gastos de la Deuda Pública	0	0	0	0	0	0
Costos por Coberturas	0	0	0	0	0	0
Apoyos Financieros	0	0	0	0	0	0
Adeudos de Ejercicios Fiscales Anteriores (ADEFAS)	0	0	0	0	0	0
Total Egresos	5,501,739	11,215,818	16,717,557	16,341,477	16,341,477	376,079

Bajo protesta de decir la verdad declaramos que los Estados Financieros y sus Notas son razonablemente correctos y responsabilidad del emisor.


Dra. Lisbeily Domínguez Ruvalcaba
Directora General

Página 58


M.A.R.H. Paola Guadalupe Leyva García
Jefa del Departamento Administrativo


Cuenta Pública
Estado Analítico del Ejercicio del Presupuesto de Egresos Detallado -
LDF (Clasificación Administrativa)
Del 1 de Enero al 31 de Diciembre de 2017
(Pesos)


Ente Público: INSTITUTO DE INNOVACIÓN Y COMPETITIVIDAD

Poder Ejecutivo: PARAESTATALES

Concepto	Aprobado	Ampliaciones/(Reducciones)	Modificado	Devengado	Pagado	Subejercicio
Instituto de Innovación y Competitividad	5,501,739	18,763,318	24,265,057	16,341,476	16,341,476	7,923,580

Bajo protesta de decir la verdad declaramos que los Estados Financieros y sus Notas son razonablemente correctos y responsabilidad del emisor.


 Dra. Lisbeily Domínguez Ruvalcaba
 Directora General


 M.A.R.H. Paola Guadalupe Leyva García
 Jefa del Departamento Administrativo

Cuenta Pública
Estado Analítico del Ejercicio del Presupuesto de Egresos Detallado -
LDF (Clasificación Funcional)
Del 1 de Enero al 31 de Diciembre de 2017


(Pesos)

Ente Público: INSTITUTO DE INNOVACIÓN Y COMPETITIVIDAD


Poder Ejecutivo: PARAESTATALES

Concepto	Aprobado	Ampliaciones/(Reduc ciones)	Modificado	Devengado	Pagado	Subejercicio
Gasto No Etiquetado	5,501,739	18,763,318	24,265,057	16,341,476	16,341,476	7,923,580
Gobierno	0	0	0	0	0	0
Legislación	0	0	0	0	0	0
Justicia	0	0	0	0	0	0
Coordinación de la Política de Gobierno	0	0	0	0	0	0
Relaciones Exteriores	0	0	0	0	0	0
Asuntos Financieros	0	0	0	0	0	0
Seguridad Nacional	0	0	0	0	0	0
Asuntos de Orden Público y Seguridad Interior	0	0	0	0	0	0
Otros Servicios Generales	0	0	0	0	0	0
Desarrollo Social	0	0	0	0	0	0
Protección Ambiental	0	0	0	0	0	0
Vivienda y Servicios a la Comunidad	0	0	0	0	0	0
Salud	0	0	0	0	0	0
Recreación, Cultura y Otras Manifestaciones Sociales	0	0	0	0	0	0
Educación	0	0	0	0	0	0
Protección Social	0	0	0	0	0	0
Otros Asuntos Sociales	0	0	0	0	0	0
Desarrollo Económico	5,501,739	18,763,318	24,265,057	16,341,476	16,341,476	7,923,580
Asuntos Económicos, Comerciales y Laborales en General	0	0	0	0	0	0
Agropecuaria, Silvicultura, Pesca y Caza	0	0	0	0	0	0
Combustibles y Energía	0	0	0	0	0	0
Minería, Manufacturas y Construcción	0	0	0	0	0	0
Transporte	0	0	0	0	0	0
Comunicaciones	0	0	0	0	0	0
Turismo	0	0	0	0	0	0
Ciencia, Tecnología e Innovación	5,501,739	18,763,318	24,265,057	16,341,476	16,341,476	7,923,580
Otras Industrias y Otros Asuntos Económicos	0	0	0	0	0	0
Otras no Clasificadas en Funciones Anteriores	0	0	0	0	0	0
Transacciones de la Deuda Pública/Costo Financiero de la Deuda	0	0	0	0	0	0
Transferencias, Participaciones y Aportaciones entre Diferentes Niveles y Ordenes de Gobierno	0	0	0	0	0	0
Saneamiento del Sistema Financiero	0	0	0	0	0	0
Adeudos de Ejercicios Fiscales Anteriores	0	0	0	0	0	0
Gasto Etiquetado	0	0	0	0	0	0
Gobierno	0	0	0	0	0	0
Legislación	0	0	0	0	0	0
Justicia	0	0	0	0	0	0
Coordinación de la Política de Gobierno	0	0	0	0	0	0
Relaciones Exteriores	0	0	0	0	0	0
Asuntos Financieros	0	0	0	0	0	0
Seguridad Nacional	0	0	0	0	0	0
Asuntos de Orden Público y Seguridad Interior	0	0	0	0	0	0
Otros Servicios Generales	0	0	0	0	0	0
Desarrollo Social	0	0	0	0	0	0
Protección Ambiental	0	0	0	0	0	0

Bajo protesta de decir la verdad declaramos que los Estados Financieros y sus Notas son razonablemente correctos y responsabilidad del emisor.


 Dra. Lisbeily Domínguez Ruvalcaba
 Directora General

Página 60


 M.A.R.H. Paola Guadalupe Leyva García
 Jefa del Departamento Administrativo

Cuenta Pública
Estado Analítico del Ejercicio del Presupuesto de Egresos Detallado -
LDF (Clasificación Funcional)
Del 1 de Enero al 31 de Diciembre de 2017


(Pesos)

Ente Público: INSTITUTO DE INNOVACIÓN Y COMPETITIVIDAD


Poder Ejecutivo: PARAESTATALES

Concepto	Aprobado	Ampliaciones/(Reducciones)	Modificado	Devengado	Pagado	Subejercicio
Vivienda y Servicios a la Comunidad	0	0	0	0	0	0
Salud	0	0	0	0	0	0
Recreación, Cultura y Otras Manifestaciones Sociales	0	0	0	0	0	0
Educación	0	0	0	0	0	0
Protección Social	0	0	0	0	0	0
Otros Asuntos Sociales	0	0	0	0	0	0
Desarrollo Económico	0	0	0	0	0	0
Asuntos Económicos, Comerciales y Laborales en General	0	0	0	0	0	0
Agropecuaria, Silvicultura, Pesca y Caza	0	0	0	0	0	0
Combustibles y Energía	0	0	0	0	0	0
Minería, Manufacturas y Construcción	0	0	0	0	0	0
Transporte	0	0	0	0	0	0
Comunicaciones	0	0	0	0	0	0
Turismo	0	0	0	0	0	0
Ciencia, Tecnología e Innovación	0	0	0	0	0	0
Otras Industrias y Otros Asuntos Económicos	0	0	0	0	0	0
Otras no Clasificadas en Funciones Anteriores	0	0	0	0	0	0
Transacciones de la Deuda Pública/Costo Financiero de la Deuda	0	0	0	0	0	0
Transferencias, Participaciones y Aportaciones entre Diferentes Niveles y Ordenes de Gobierno	0	0	0	0	0	0
Saneamiento del Sistema Financiero	0	0	0	0	0	0
Adeudos de Ejercicios Fiscales Anteriores	0	0	0	0	0	0
Total de Egresos	5,501,739	18,763,318	24,265,057	16,341,476	16,341,476	7,923,580

Bajo protesta de decir la verdad declaramos que los Estados Financieros y sus Notas son razonablemente correctos y responsabilidad del emisor.


 Dra. Lisbeily Domínguez Ruvalcaba
 Directora General

Página 61


 M.A.R.H. Paola Guadalupe Leyva Garcia
 Jefa del Departamento Administrativo


Cuenta Pública
Estado Analítico del Ejercicio del Presupuesto de Egresos Detallado -
LDF (Clasificación de Servicios Personales por Categoría)
Del 1 de Enero al 31 de Diciembre de 2017
(Pesos)

Ente Público: INSTITUTO DE INNOVACIÓN Y COMPETITIVIDAD


Poder Ejecutivo: PARAESTATALES

Concepto	Aprobado	Ampliaciones/(Reducciones)	Modificado	Devengado	Pagado	Subejercicio
Gasto No Etiquetado	0	0	0	0	0	0
Personal Administrativo y de Servicio Público	0	0	0	0	0	0
Magisterio	0	0	0	0	0	0
Servicios de Salud	0	0	0	0	0	0
Personal Administrativo	0	0	0	0	0	0
Personal Médico, Paramédico y afin	0	0	0	0	0	0
Seguridad Pública	0	0	0	0	0	0
Gastos Asociados a la Implementación de Nuevas Leyes Federales o Reformas a las mismas	0	0	0	0	0	0
Nombre del Programa o la Ley 1	0	0	0	0	0	0
Nombre del Programa o la Ley 2	0	0	0	0	0	0
Sentencias Laborales Definitivas	0	0	0	0	0	0
Gasto Etiquetado	0	0	0	0	0	0
Personal Administrativo y de Servicio Público	0	0	0	0	0	0
Magisterio	0	0	0	0	0	0
Servicios de Salud	0	0	0	0	0	0
Personal Administrativo	0	0	0	0	0	0
Personal Médico, Paramédico y afin	0	0	0	0	0	0
Seguridad Pública	0	0	0	0	0	0
Gastos Asociados a la Implementación de Nuevas Leyes Federales o Reformas a las mismas	0	0	0	0	0	0
Nombre del Programa o la Ley 1	0	0	0	0	0	0
Nombre del Programa o la Ley 2	0	0	0	0	0	0
Sentencias Laborales Definitivas	0	0	0	0	0	0
Total del Gasto en Servicios Personales	0	0	0	0	0	0

Bajo protesta de decir la verdad declaramos que los Estados Financieros y sus Notas son razonablemente correctos y responsabilidad del emisor.


 Dra. Lisbeily Domínguez Ruvalcaba
 Directora General

Página 62


 M.A.R.H. Paola Guadalupe Leyva García
 Jefa del Departamento Administrativo


Cuenta Pública
Gasto por Categoría Programática
Del 1 de Enero al 31 de Diciembre de 2017
(Pesos)

Ente Público: INSTITUTO DE INNOVACIÓN Y COMPETITIVIDAD


Poder Ejecutivo: PARAESTATALES

Concepto	Aprobado	Ampliaciones / (Reducciones)	Modificado	Devengado	Pagado	Subejercicio
Programas						
Subsidios: Sector Social y Privado o Entidades Federativas y Municipios	0	0	0	0	0	0
Sujetos a Reglas de Operación	0	0	0	0	0	0
Otros Subsidios	0	0	0	0	0	0
Desempeño de las Funciones	5,501,739	0	5,501,739	5,403,000	5,403,000	98,739
Prestación de Servicios Públicos	5,501,739	0	5,501,739	5,403,000	5,403,000	98,739
Provisión de Bienes Públicos	0	0	0	0	0	0
Planeación, seguimiento y evaluación de políticas públicas	0	0	0	0	0	0
Promoción y fomento	0	0	0	0	0	0
Regulación y supervisión	0	0	0	0	0	0
Funciones de las Fuerzas Armadas (Únicamente Gobierno Federal)	0	0	0	0	0	0
Específicos	0	0	0	0	0	0
Proyectos de Inversión	0	0	0	0	0	0
Administrativos y de Apoyo	0	0	0	0	0	0
Apoyo al proceso presupuestario y para mejorar la eficiencia institucional	0	0	0	0	0	0
Apoyo a la función pública y al mejoramiento de la gestión	0	0	0	0	0	0
Operaciones ajenas	0	0	0	0	0	0
Compromisos	0	0	0	0	0	0
Obligaciones de cumplimiento de resolución jurisdiccional	0	0	0	0	0	0
Desastres Naturales	0	0	0	0	0	0
Obligaciones	0	0	0	0	0	0
Pensiones y jubilaciones	0	0	0	0	0	0
Aportaciones a la seguridad social	0	0	0	0	0	0
Aportaciones a fondos de estabilización	0	0	0	0	0	0
Aportaciones a fondos de inversión y reestructura de pensiones	0	0	0	0	0	0
Programas de Gasto Federalizado (Gobierno Federal)	0	18,763,318	18,763,318	10,938,476	10,938,476	7,824,841
Gasto Federalizado	0	18,763,318	18,763,318	10,938,476	10,938,476	7,824,841
Participaciones a entidades federativas y municipios	0	0	0	0	0	0
Costo financiero, deuda o apoyos a deudores y ahorradores de la banca	0	0	0	0	0	0
Adeudos de ejercicios fiscales anteriores	0	0	0	0	0	0
Total del Gasto	5,501,739	18,763,318	24,265,057	16,341,476	16,341,476	7,923,580

Bajo protesta de decir la verdad declaramos que los Estados Financieros y sus Notas son razonablemente correctos y responsabilidad del emisor.


 Dra. Lisbeily Dominguez Ruvalcaba
 Directora General

Página 63


 M.A.R.H. Paola Guadalupe Leyva García
 Jefa del Departamento Administrativo

Cuenta Pública
Programas y Proyectos de Inversión
Del 1 de Enero al 31 de Diciembre de 2017
(Pesos)


Ente Público: INSTITUTO DE INNOVACIÓN Y COMPETITIVIDAD

Poder Ejecutivo: PARAESTATALES


PROGRAMAS Y PROYECTOS DE INVERSIÓN

NO APLICA

Bajo protesta de decir la verdad declaramos que los Estados Financieros y sus Notas son razonablemente correctos y responsabilidad del emisor.


Dra. Lisbelly Domínguez Ruvalcaba
Directora General

Página 64


M.A.R.H. Paola Guadalupe Leyva García
Jefa del Departamento Administrativo

GOBIERNO DEL ESTADO DE CHIHUAHUA
RECURSOS DESTINADOS PARA LA IGUALDAD DE MUJERES Y HOMBRES
Seguimiento de Acciones al Cuarto Trimestre 2017

Ultima Actualización 31/12/2017
 Hoja No. 1 de 2
 PRBREP556

433 - INSTITUTO DE INNOVACION Y COMPETITIVIDAD

1117900 / E20801 CIENCIA, TECNOLOGIA E INNOVACION / DESARROLLO CIENTIFICO Y TECNOLOGICO

Definición del Programa	Beneficiarios / Población Objetivo				
	Población	Tipo	M	H	Total
Apoyar el desarrollo científico y tecnológico estatal de los investigadores de empresas, centros de investigación, IES y personas físicas, mediante el financiamiento de proyectos de investigación científica y tecnológica, así como fortalecimiento de los recursos humanos dedicados a la investigación.	OBJETIVO	PERSONAS	750	750	1,500
	Recursos Destinados para la Igualdad de Mujeres y Hombres				
	Presupuesto Autorizado	Ejercido Acumulado	Variación Anual		
	0	4	-4		

ALINEACIÓN

Alineación al Plan Nacional de Desarrollo			Periodo 2013-2018
Eje	N3	México con Educación de Calidad	
Tema	04	Ciencia, Tecnología e Innovación	
Subtema	00	Ciencia, Tecnología e Innovación	
Objetivo	001	Hacer del desarrollo científico, tecnológico y la innovación pilares para el progreso económico y social sostenible.	
Estrategia	001	Contribuir a que la inversión nacional en investigación científica y desarrollo tecnológico crezca anualmente y alcance un nivel de 1% del PIB.	
Línea de Acción	005	Fomentar el aprovechamiento de las fuentes de financiamiento internacionales para CTI.	

Alineación al Plan Estatal de Desarrollo			Periodo 2017-2021
Eje	E2	Economía, Innovación, Desarrollo Sustentable y Equilibrio Regional	
Tema	--		
Subtema	--		
Objetivo	02	Incrementar la competitividad y productividad de las empresas y del sector productivo en el estado mediante procesos de innovación e integración de tecnología avanzada.	
Estrategia	01	Fomentar la investigación aplicada y la formación y desarrollo del talento especializado.	
Línea de Acción	01	Establecer centros para la innovación y desarrollo tecnológico aplicados a la solución de problemas en procesos de producción y administración del sector productivo.	

Descripción	Observaciones	Recursos 2017		Avance de la Meta	
		Destinados	Ejercidos	Trimestre	Acumulada
Realizar una capacitación de sensibilización de equidad de género al personal del Instituto de Innovación y Competitividad, cuenta con 15 beneficiarios, en las instalaciones del Instituto, se realizará en el mes de octubre.		0	0	0	0
Realizar un diagnostico con un enfoque de género sobre la equidad y la igualdad de oportunidades entre hombres y mujeres en el ente, mediante la recopilación de datos sobre la situación actual que guarda la plantilla, las políticas de personal y empleados de la institución, obteniendo un alcance de 15 beneficiarios.		0	0	0	0

GOBIERNO DEL ESTADO DE CHIHUAHUA
RECURSOS DESTINADOS PARA LA IGUALDAD DE MUJERES Y HOMBRES
Seguimiento de Acciones al Cuarto Trimestre 2017

Ultima Actualización 31/12/2017

Hoja No. 2 de 2

PRBRREP556

433 - INSTITUTO DE INNOVACION Y COMPETITIVIDAD


1117900 / E20801 CIENCIA, TECNOLOGIA E INNOVACION / DESARROLLO CIENTIFICO Y TECNOLOGICO

Responsable de Programa



Dra. Lisbeily Domínguez Ruvalcaba
Directora General

Titular de Dependencia



Dra. Lisbeily Domínguez Ruvalcaba
Directora General

Titular de Dependencia Cabeza de Sector

Ing. Alejandra De la Vega Arizpe
Secretaría de Innovación y Desarrollo Económico

GOBIERNO DEL ESTADO DE CHIHUAHUA
SEGUIMIENTO A LAS METAS DEL PROGRAMA OPERATIVO ANUAL
Cuarto Trimestre 2017

Ultima Actualización 31/12/2017
Hoja No. 1 de 6
Fecha Impresión 26/01/2018
PRBRREP565

433-INSTITUTO DE INNOVACION Y COMPETITIVIDAD	
1117800 / E20801 SOCIALIZACION DE LA CIENCIA / DESARROLLO CIENTIFICO Y TECNOLOGICO	

Definición del Programa	Beneficiarios				
	Población	Tipo	Mujeres	Hombres	Total
Promover entre los niños, jóvenes estudiantes, maestros y padres de familia la socialización y apropiación del conocimiento científico generado en la entidad, a través de distintos medios de comunicación y eventos.	REFERENCIA	CIUDADANOS	946,728	921,925	1,868,653
	OBJETIVO	CIUDADANOS	25,000	25,000	50,000
	POSTERGADA	CIUDADANOS	884,327	884,326	1,768,653
	POTENCIAL	CIUDADANOS	909,327	909,326	1,818,653
Recursos del Programa					
	Presupuesto Autorizado	Presupuesto Modificado	Gasto	Variación Presup. Modificado vs Gasto	
	1,636,630	1,648,450	846,202	802,248	

ALINEACIÓN

Alineación al Plan Nacional de Desarrollo		Periodo
Eje	N3	México con Educación de Calidad
Tema	04	Ciencia, Tecnología e Innovación
Subtema	00	Ciencia, Tecnología e Innovación
Objetivo	001	Hacer del desarrollo científico, tecnológico y la innovación pilares para el progreso económico y social sostenible.
Estrategia	005	Contribuir al fortalecimiento de la infraestructura científica y tecnológica del país.
Línea de Acción	003	Extender y mejorar los canales de comunicación y difusión de la investigación científica y tecnológica, con el fin de sumar esfuerzos y recursos en el desarrollo de proyectos.

Alineación al Plan Estatal de Desarrollo		Periodo
Eje	E2	Economía, Innovación, Desarrollo Sustentable y Equilibrio Regional
Tema	--	
Subtema	--	
Objetivo	02	Incrementar la competitividad y productividad de las empresas y del sector productivo en el estado mediante procesos de innovación e integración de tecnología avanzada.
Estrategia	01	Fomentar la investigación aplicada y la formación y desarrollo del talento especializado.
Línea de Acción	04	Promover la cultura de la investigación aplicada e innovación científica en diferentes niveles educativos.

FUENTES DE FINANCIAMIENTO								
Clave	Fuente	Origen	Porcentaje	Autorizado	Modificado	Gasto	Variación	
110116	RECURSOS DEL ESTADO 2016	ESTATAL	0.00	0	0	0	0	
110117	RECURSOS DEL ESTADO 2017	ESTATAL	100.00	1,636,630	1,648,450	846,202	802,248	
489816	INGRESOS PROPIOS DE ENTIDADES PARAESTATALES 2016	INGRESOS PROPIOS	0.00	0	0	0	0	
710117	RECURSOS ESTATALES APORTACION DE TERCEROS 2017	DE TERCEROS	0.00	0	0	0	0	
OTRAS FUENTES DE FINANCIAMIENTO								
Clave	Fuente	Programa	Origen	Porcentaje	Autorizado	Modificado	Gasto	Variación
557816	REASIGNACION DE RECURSOS FEDERALES CONSEJO NACIONAL DE CIENCIA Y TECNOLOGIA 2016	PROGRAMA DE BECAS NACIONALES PARA LA EDUCACIÓN SUPERIOR MANUTENCIÓN 2017	FEDERAL	0.00	0	0	0	0
557817	REASIGNACION DE RECURSOS FEDERALES CONSEJO NACIONAL DE CIENCIA Y TECNOLOGIA 2017	PROGRAMA DE BECAS NACIONALES PARA LA EDUCACIÓN SUPERIOR MANUTENCIÓN 2017	FEDERAL	0.00	0	0	0	0

GOBIERNO DEL ESTADO DE CHIHUAHUA
SEGUIMIENTO A LAS METAS DEL PROGRAMA OPERATIVO ANUAL
Cuarto Trimestre 2017

Ultima Actualización 31/12/2017
Hoja No. 2 de 6
Fecha Impresión 26/01/2018
PRBRREP565

433-INSTITUTO DE INNOVACION Y COMPETITIVIDAD

1117800 / E20801 SOCIALIZACION DE LA CIENCIA / DESARROLLO CIENTIFICO Y TECNOLÓGICO

FIN
Contribuir a promover el conocimiento científico mediante la generación de información científica


PROPOSITO
La población es beneficiada con la información científica, tecnológica y de innovación.

Referencia	Resumen Narrativo	Presupuesto Autorizado	Presupuesto Modificado	Gasto Acumulado	Unidad de Medida	Meta del Objetivo			Clasificación	Avance de la Meta del Objetivo				Meta de Beneficiarios			Avance de la Meta de Beneficiarios					
						Valor Inicial	Valor Programado	Valor Reprogramado		Valor Logrado del Trimestre	%	Valor Logrado Acumulado	%	Tipo	Valor Programado	Valor Reprogramado	Valor Logrado del Trimestre	%	Valor Logrado Acumulado	%	Mujeres	Hombres
C01	Publicaciones de la revista "Ciencia, tecnología e innovación" distribuidas.	785,272	782,916	380,881	REVISTAS	500.00	500.00	500.00	ACUMULADO	0	0%	0	0%	PERSONAS	500	500	0	0%	0	0%	0	0
C0101	Edición de la revista "Ciencia, Tecnología e Innovación Editadas.	785,272	782,916	380,881	REVISTAS	500.00	500.00	500.00	ACUMULADO	0	0%	0	0%	PERSONAS	500	500	0	0%	0	0%	0	0
C02	Publicaciones de la revista infantil de ciencia y tecnología distribuidas.	804,672	832,601	465,322	REVISTAS	500.00	500.00	500.00	ACUMULADO	0	0%	0	0%	PERSONAS	500	500	0	0%	0	0%	0	0
C0201	Publicación y distribución de la revista infantil "Ciencia, Tecnología e Innovación"	804,672	832,601	465,322	REVISTAS	500.00	500.00	500.00	ACUMULADO	0	0%	0	0%	PERSONAS	500	500	0	0%	0	0%	0	0
C03	Foro de resultados de proyectos de investigación impartidos.	20,018	20,018		ASISTENTES	400.00	400.00	400.00	ACUMULADO	0	0%	0	0%	PERSONAS	400	400	0	0%	0	0%	0	0
C0301	Realización de Foro de Resultados.	20,018	20,018		EVENTOS	1.00	1.00	1.00	ACUMULADO	0	0%	0	0%	PERSONAS	400	400	0	0%	0	0%	0	0
C04	Semana nacional de ciencia y tecnología realizada	26,668	12,916		PERSONAS	77,500.00	77,500.00	77,500.00	ACUMULADO	76,490	99%	76,490	99%	PERSONAS	77,500	77,500	76,490	99%	76,490	99%	32,833	43,657
C0401	Realización de la Semana Nacional de Ciencia y Tecnología.	26,668	12,916		ACTIVIDADES	300.00	300.00	300.00	ACUMULADO	244	81%	244	81%	PERSONAS	77,500	77,500	76,490	99%	76,490	99%	32,833	43,657
Total		1,636,630	1,648,450	846,202																		

Justificación de Diferencia de Avance con Respecto a las Metas Programadas

Nota.- Información Financiera no definitiva, aún no se refleja el cierre mensual correspondiente al último mes del trimestre Octubre-Diciembre 2017

Responsable de Programa



Dra. Lisbelly Domínguez Ruvalcaba
Directora General

GOBIERNO DEL ESTADO DE CHIHUAHUA
SEGUIMIENTO A LAS METAS DEL PROGRAMA OPERATIVO ANUAL
Cuarto Trimestre 2017

Ultima Actualización 31/12/2017
Hoja No. 3 de 6
Fecha Impresión 26/01/2018
PRBRREP565

453-INSTITUTO DE INNOVACION Y COMPETITIVIDAD									
1117900 / E20801 CIENCIA, TECNOLOGIA E INNOVACION / DESARROLLO CIENTIFICO Y TECNOLOGICO									
Definición del Programa					Beneficiarios				
Apoyar el desarrollo científico y tecnológico estatal de los investigadores de empresas, centros de investigación, IES y personas físicas, mediante el financiamiento de proyectos de investigación científica y tecnológica, así como fortalecimiento de los recursos humanos dedicados a la investigación.					Población	Tipo	Mujeres	Hombres	Total
					OBJETIVO	PERSONAS	750	750	1,500
					REFERENCIA	PERSONAS	946,728	921,925	1,868,653
					POSTERGADA	PERSONAS	945,228	920,425	1,865,653
					POTENCIAL	PERSONAS	945,978	921,175	1,867,153
Recursos del Programa					Presupuesto Autorizado	Presupuesto Modificado	Gasto	Variación Presup. Modificado vs Gasto	
					3,434,846	3,496,901	1,695,038	1,801,863	
ALINEACIÓN									
Alineación al Plan Nacional de Desarrollo					Periodo 2013-2018				
Eje	N3	México con Educación de Calidad							
Tema	04	Ciencia, Tecnología e Innovación							
Subtema	00	Ciencia, Tecnología e Innovación							
Objetivo	001	Hacer del desarrollo científico, tecnológico y la innovación pilares para el progreso económico y social sostenible.							
Estrategia	001	Contribuir a que la inversión nacional en investigación científica y desarrollo tecnológico crezca anualmente y alcance un nivel de 1% del PIB.							
Línea de Acción	005	Fomentar el aprovechamiento de las fuentes de financiamiento internacionales para CTI.							
Alineación al Plan Estatal de Desarrollo					Periodo 2017-2021				
Eje	E2	Economía, Innovación, Desarrollo Sustentable y Equilibrio Regional							
Tema	--								
Subtema	--								
Objetivo	02	Incrementar la competitividad y productividad de las empresas y del sector productivo en el estado mediante procesos de innovación e integración de tecnología avanzada.							
Estrategia	01	Fomentar la investigación aplicada y la formación y desarrollo del talento especializado.							
Línea de Acción	01	Establecer centros para la innovación y desarrollo tecnológico aplicados a la solución de problemas en procesos de producción y administración del sector productivo.							
FUENTES DE FINANCIAMIENTO									
Clave	Fuente	Origen	Porcentaje	Autorizado	Modificado	Gasto	Variación		
110116	RECURSOS DEL ESTADO 2016	ESTATAL	0.00	0	0	0	0		
110117	RECURSOS DEL ESTADO 2017	ESTATAL	100.00	3,434,846	3,496,901	1,695,038	1,801,863		
489816	INGRESOS PROPIOS DE ENTIDADES PARAESTATALES 2016	INGRESOS PROPIOS	0.00	0	0	0	0		
710117	RECURSOS ESTATALES APORTACION DE TERCEROS 2017	DE TERCEROS	0.00	0	0	0	0		
OTRAS FUENTES DE FINANCIAMIENTO									
Clave	Fuente	Programa	Origen	Porcentaje	Autorizado	Modificado	Gasto	Variación	
557816	REASIGNACION DE RECURSOS FEDERALES CONSEJO NACIONAL DE CIENCIA Y TECNOLOGIA 2016	0320116	PROGRAMA NACIONAL DE BECAS PARA LA EDUCACION SUPERIOR (PRONABES) 2016	FEDERAL	0.00	0	0	0	

GOBIERNO DEL ESTADO DE CHIHUAHUA
SEGUIMIENTO A LAS METAS DEL PROGRAMA OPERATIVO ANUAL
Cuarto Trimestre 2017

Ultima Actualización 31/12/2017
Hoja No. 4 de 6
Fecha Impresión 26/01/2018
PRBRREP565

433-INSTITUTO DE INNOVACION Y COMPETITIVIDAD

1117900 / E20801 CIENCIA, TECNOLOGIA E INNOVACION / DESARROLLO CIENTIFICO Y TECNOLOGICO

FIN
Contribuir al desarrollo de investigaciones científicas y tecnológicas en el estado a través de apoyos para la realización de los proyectos de investigación


PROPOSITO
Las y los científicos beneficiados con apoyos para el desarrollo de proyectos científicos, tecnológicos e innovación.

Referencia	Resumen Narrativo	Presupuesto Autorizado	Presupuesto Modificado	Gasto Acumulado	Unidad de Medida	Meta del Objetivo				Avance de la Meta del Objetivo				Meta de Beneficiarios				Avance de la Meta de Beneficiarios				
						Valor Inicial	Valor Programado	Valor Reprogramado	Clasificación	Valor Logrado del Trimestre	%	Valor Logrado Acumulado	%	Tipo	Valor Programado	Valor Reprogramado	Valor Logrado del Trimestre	%	Valor Logrado Acumulado	%	Mujeres	Hombres
C01	Fideicomiso Fondo Mixto-Conacyt Gobierno del Estado Chihuahua Administrado.	2,596,580	2,652,987	1,310,027	PROYECTOS	10.00	10.00	10.00	ACUMULADO	0	0%	0	0%	INVESTIGADORES	10	10	0	0%	0	0%	0	0
C0101	Operación del Fondo Mixto.	2,596,580	2,652,987	1,310,027	PROYECTOS	10.00	10.00	10.00	ACUMULADO	0	0%	0	0%	INVESTIGADORES	10	10	0	0%	0	0%	0	0
C02	Becas al extranjero otorgadas.	838,266	843,914	385,011	BECAS	60.00	60.00	60.00	ACUMULADO	0	0%	33	55%	PERSONAS	60	60	0	0%	33	55%	12	21
C0201	Operación del programa de becas.	838,266	843,914	385,011	BECAS	60.00	60.00	60.00	ACUMULADO	0	0%	33	55%	PERSONAS	60	60	0	0%	33	55%	12	21
C03	Talleres de sensibilización realizados.				INSTITUCIONES	5.00	5.00	5.00	ACUMULADO	14	280%	34	680%	INSTITUCIONES	5	5	14	280%	53	1,060%	13	40
C0301	Elaboración del plan de la impartición de Talleres de sensibilización.				TALLERES	2.00	2.00	2.00	ACUMULADO	8	400%	10	500%	INSTITUCIONES	5	5	14	280%	53	1,060%	13	40
C04	Becas a jóvenes con posgrado otorgadas.				BECAS	5.00	5.00	5.00	ACUMULADO	0	0%	0	0%	JOVENES	5	5	0	0%	0	0%	0	0
C0401	Integración de candidatos al programa de Jóvenes Maestros y Doctores a la Industria				SOLICITUDES RECIBIDAS	10.00	10.00	10.00	ACUMULADO	0	0%	0	0%	JOVENES	10	10	0	0%	0	0%	0	0
Total		3,434,846	3,496,901	1,695,038																		

Justificación de Diferencia de Avance con Respecto a las Metas Programadas

Nota.- Información Financiera no definitiva, aún no se refleja el cierre mensual correspondiente al último mes del trimestre Octubre-Diciembre 2017.

Responsable de Programa


Dra. Lisbelly Domínguez-Perrillada
Directora General

GOBIERNO DEL ESTADO DE CHIHUAHUA
SEGUIMIENTO A LAS METAS DEL PROGRAMA OPERATIVO ANUAL
Cuarto Trimestre 2017

Ultima Actualización 31/12/2017
Hoja No. 5 de 6
Fecha Impresión 26/01/2018
PRBRREP565

433-INSTITUTO DE INNOVACION Y COMPETITIVIDAD							
1118000 / E20801 VINCULACION CIENTIFICA Y TECNOLOGICA / DESARROLLO CIENTIFICO Y TECNOLOGICO							
Definición del Programa		Beneficiarios					
Reconocer y estimular la labor científica y tecnológica que realizan las y los investigadores y tecnólogos en el territorio estatal, así como su permanencia en el Sistema Estatal de Investigación, a través del Premio Estatal de Ciencia y Tecnología, Convocatorias y Publicaciones.		Población	Tipo		Mujeres	Hombres	Total
		OBJETIVO	INVESTIGADORES		750	750	1,500
		POSTERGADA	INVESTIGADORES		945,228	920,425	1,865,653
		POTENCIAL	INVESTIGADORES		945,978	921,175	1,867,153
		REFERENCIA	INVESTIGADORES		946,728	921,925	1,868,653
Recursos del Programa							
		Presupuesto Autorizado	Presupuesto Modificado	Gasto	Variación Presup. Modificado vs Gasto		
		430,264	435,766	243,358	192,408		
ALINEACIÓN							
Alineación al Plan Nacional de Desarrollo							
		Periodo 2013-2018					
Eje	N3	México con Educación de Calidad					
Tema	04	Ciencia, Tecnología e Innovación					
Subtema	00	Ciencia, Tecnología e Innovación					
Objetivo	001	Hacer del desarrollo científico, tecnológico y la innovación pilares para el progreso económico y social sostenible.					
Estrategia							
Línea de Acción							
Alineación al Plan Estatal de Desarrollo							
		Periodo 2017-2021					
Eje	E2	Economía, Innovación, Desarrollo Sustentable y Equilibrio Regional					
Tema	--						
Subtema	--						
Objetivo	02	Incrementar la competitividad y productividad de las empresas y del sector productivo en el estado mediante procesos de innovación e integración de tecnología avanzada.					
Estrategia	01	Fomentar la investigación aplicada y la formación y desarrollo del talento especializado.					
Línea de Acción	04	Promover la cultura de la investigación aplicada e innovación científica en diferentes niveles educativos.					
FUENTES DE FINANCIAMIENTO							
Clave	Fuente	Origen	Porcentaje	Autorizado	Modificado	Gasto	Variación
110116	RECURSOS DEL ESTADO 2016	ESTATAL	0.00	0	0	0	0
110117	RECURSOS DEL ESTADO 2017	ESTATAL	100.00	430,264	435,766	243,358	192,408
489816	INGRESOS PROPIOS DE ENTIDADES PARAESTATALES 2016	INGRESOS PROPIOS	0.00	0	0	0	0
710117	RECURSOS ESTATALES APORTACION DE TERCEROS 2017	DE TERCEROS	0.00	0	0	0	0

GOBIERNO DEL ESTADO DE CHIHUAHUA
SEGUIMIENTO A LAS METAS DEL PROGRAMA OPERATIVO ANUAL
Cuarto Trimestre 2017

Ultima Actualización 31/12/2017
Hoja No. 6 de 6
Fecha Impresión 26/01/2018
PRBRREP565

433-INSTITUTO DE INNOVACION Y COMPETITIVIDAD

1118000 / E20801 VINCULACION CIENTIFICA Y TECNOLOGICA / DESARROLLO CIENTIFICO Y TECNOLOGICO

FIN
Contribuir a la consolidación del Sistema Estatal de Ciencia y Tecnología mediante el registro de investigadores.

PROPOSITO
Las y los investigadores y tecnólogos del estado de Chihuahua registrados en el Sistema Estatal de Investigadores.

Referencia	Resumen Narrativo	Presupuesto Autorizado	Presupuesto Modificado	Gasto Acumulado	Unidad de Medida	Meta del Objetivo				Avance de la Meta del Objetivo				Meta de Beneficiarios				Avance de la Meta de Beneficiarios				
						Valor Inicial	Valor Programado	Valor Reprogramado	Clasificación	Valor Logrado del Trimestre	%	Valor Logrado Acumulado	%	Tipo	Valor Programado	Valor Reprogramado	Valor Logrado del Trimestre	%	Valor Logrado Acumulado	%	Mujeres	Hombres
C01	Sistema Estatal de Investigadores actualizado	92,000	92,035	88,938	INVESTIGADORES	625.00	625.00	625.00	ACUMULADO	0	0%	705	113%	INVESTIGADORES	625	625	0	0%	705	113%	231	474
C0101	Actualización del Padrón del Sistema Estatal de Investigadores en línea	92,000	92,035	88,938	COSTO	3,000.00	3,000.00	3,000.00	ACUMULADO	0	0%	3,000	100%	INVESTIGADORES	625	625	0	0%	705	113%	231	474
C02	Premio estatal de ciencia y tecnología realizado	338,264	343,731	154,420	INVESTIGADORES	20.00	20.00	20.00	ACUMULADO	0	0%	0	0%	INVESTIGADORES	20	20	0	0%	16	80%	8	8
C0201	Convocatoria del premio estatal de ciencia y tecnología realizada	338,264	343,731	154,420	INVESTIGADORES	20.00	20.00	20.00	ACUMULADO	0	0%	0	0%	INVESTIGADORES	20	20	0	0%	16	80%	8	8
	Total	430,264	435,766	243,358																		

Justificación de Diferencia de Avance con Respecto a las Metas Programadas

Nota.- Información Financiera no definitiva, aún no se refleja el cierre mensual correspondiente al último mes del trimestre Octubre-Diciembre 2017

Responsable de Programa

Dra. Lisbelly Domínguez Ruvalcaba
Directora General

Titular de Dependencia

Dra. Lisbelly Domínguez Ruvalcaba
Directora General

Titular de Dependencia Cabeza de Sector

Ing. Alejandra De la Vega Arizpe
Secretaría de Innovación y Desarrollo Económico

**GOBIERNO DEL ESTADO DE CHIHUAHUA
SEGUIMIENTO DE METAS DE INDICADORES
Presentados al Honorable Congreso del Estado
Cuarto Trimestre 2017**

Última Actualización 31/12/2017
Hoja No. 1 de 10
PRBRREP568

433-INSTITUTO DE INNOVACION Y COMPETITIVIDAD

1117800/E20801 - SOCIALIZACION DE LA CIENCIA / DESARROLLO CIENTIFICO Y TECNOLOGICO

DATOS DEL PROGRAMA

Definición del programa

Promover entre los niños, jóvenes estudiantes, maestros y padres de familia la socialización y apropiación del conocimiento científico generado en la entidad, a través de distintos medios de comunicación y eventos.

Beneficiarios

Población	Tipo	M	H	Total
OBJETIVO	CIUDADANOS	25,000	25,000	50,000
Recursos del Programa				
Presupuesto Autorizado	Presupuesto Modificado	Gasto	Variación Presup. Modificado vs Gasto	
1,636,630	1,648,450	846,202	802,248	

ALINEACIÓN

Alineación al Plan Nacional de Desarrollo

Periodo 2010-2016

Eje	N3	México con Educación de Calidad
Tema	04	Ciencia, Tecnología e Innovación
Subtema	00	Ciencia, Tecnología e Innovación
Objetivo	001	Hacer del desarrollo científico, tecnológico y la innovación pilares para el progreso económico y social sostenible.
Estrategia	005	Contribuir al fortalecimiento de la infraestructura científica y tecnológica del país.
Línea de Acción	003	Extender y mejorar los canales de comunicación y difusión de la investigación científica y tecnológica, con el fin de sumar esfuerzos y recursos en el desarrollo de proyectos.

Alineación al Plan Estatal de Desarrollo

Eje	E2	Economía, Innovación, Desarrollo Sustentable y Equilibrio Regional
Tema	--	
Subtema	--	
Objetivo	02	Incrementar la competitividad y productividad de las empresas y del sector productivo en el estado mediante procesos de innovación e integración de tecnología avanzada.
Estrategia	01	Fomentar la investigación aplicada y la formación y desarrollo del talento especializado.
Línea de Acción	04	Promover la cultura de la investigación aplicada e innovación científica en diferentes niveles educativos.

**GOBIERNO DEL ESTADO DE CHIHUAHUA
SEGUIMIENTO DE METAS DE INDICADORES
Presentados al Honorable Congreso del Estado
Cuarto Trimestre 2017**

Última Actualización 31/12/2017
Hoja No. 2 de 10
PRBRREP568

433-INSTITUTO DE INNOVACION Y COMPETITIVIDAD

1117800/E20801 - SOCIALIZACION DE LA CIENCIA / DESARROLLO CIENTIFICO Y TECNOLOGICO

DATOS DEL PROGRAMA

Definición del programa

Promover entre los niños, jóvenes estudiantes, maestros y padres de familia la socialización y apropiación del conocimiento científico generado en la entidad, a través de distintos medios de comunicación y eventos.

Beneficiarios

Población	Tipo	M	H	Total
OBJETIVO	CIUDADANOS	25,000	25,000	50,000

Recursos del Programa			
Presupuesto Autorizado	Presupuesto Modificado	Gasto	Variación Presup. Modificado vs Gasto
1,636,630	1,648,450	846,202	802,248

DATOS DEL INDICADOR

Nivel Resumen Narrativo

FIN Contribuir a promover el conocimiento científico mediante la generación de información científica

Nombre del Indicador	Descripción del Indicador	Fórmula	Descripción de la Fórmula	Unidad de Medida	Tipo	Dimensión	Frecuencia
Variación porcentual de hombres y mujeres atendidos	Es el comparativo con el año anterior de los hombre y las mujeres que se atendieron a través de las actividades de los foros, semana de ciencia y revistas publicadas	$((NIAE2017/NIAE2016)-1)*100$	((Número de hombres y mujeres atendidos en el estado año actual 2017/Número de hombres y mujeres atendidos en el estado año anterior 2016)-1)*100	Variación Porcentual	ESTRATEGICO	EFICACIA	ANUAL

Linea Base y Meta del Indicador

Frecuencia	Descripción de las Variables	Unidad de Medida	Valor Inicial	Valor Programado	Linea Base	Meta
ANUAL	NIAE2017 - Número de individuos atendidos en el Estado año actual 2017	CIUDADANAS Y CIUDADANOS	50,000.00	50,000.00	2,400.00	2,400.00
	NIAE2016 - Número de individuos atendidos en el Estado año anterior 2016	CIUDADANAS Y CIUDADANOS	2,000.00	2,000.00		

SEGUIMIENTO AL INDICADOR

Periodo	Descripción de las Variables	Valor Logrado	Resultado de la Meta	
			Trimestre	Acumulado
OCTUBRE-DICIEMBRE	NIAE2017-Número de individuos atendidos en el Estado año actual 2017	76,490.00	-21.14	-21.14
	NIAE2016-Número de individuos atendidos en el Estado año anterior 2016	97,000.00		

Justificación de Diferencia de Avance con Respecto a las Metas Programadas

AVANCE REGISTRADO EN EL MES DE OCTUBRE

Nota.- Información Financiera no definitiva, aún no se refleja el cierre mensual correspondiente al último mes del trimestre Octubre-Diciembre 2017

**GOBIERNO DEL ESTADO DE CHIHUAHUA
SEGUIMIENTO DE METAS DE INDICADORES
Presentados al Honorable Congreso del Estado
Cuarto Trimestre 2017**

Última Actualización 31/12/2017
Hoja No. 3 de 10
PRBRREP568


433-INSTITUTO DE INNOVACION Y COMPETITIVIDAD

1117800/E20801 - SOCIALIZACION DE LA CIENCIA / DESARROLLO CIENTIFICO Y TECNOLOGICO

DATOS DEL PROGRAMA

Definición del programa	Beneficiarios				
	Población	Tipo	M	H	Total
Promover entre los niños, jóvenes estudiantes, maestros y padres de familia la socialización y apropiación del conocimiento científico generado en la entidad, a través de distintos medios de comunicación y eventos.	OBJETIVO	CIUDADANOS	25,000	25,000	50,000
	Recursos del Programa				
	Presupuesto Autorizado	Presupuesto Modificado	Gasto	Variación Presup. Modificado vs Gasto	
	1,636,630	1,648,450	846,202	802,248	

Responsable del Programa



Dra. Lisbéily Domínguez Ruvalcaba
Directora General

PRELIMINAR

**GOBIERNO DEL ESTADO DE CHIHUAHUA
SEGUIMIENTO DE METAS DE INDICADORES
Presentados al Honorable Congreso del Estado
Cuarto Trimestre 2017**

Última Actualización 31/12/2017
Hoja No. 4 de 10
PRBRREP568

433-INSTITUTO DE INNOVACION Y COMPETITIVIDAD

1117900/E20801 - CIENCIA, TECNOLOGIA E INNOVACION / DESARROLLO CIENTIFICO Y TECNOLOGICO

DATOS DEL PROGRAMA

Definición del programa

Apoyar el desarrollo científico y tecnológico estatal de los investigadores de empresas, centros de investigación, IES y personas físicas, mediante el financiamiento de proyectos de investigación científica y tecnológica, así como fortalecimiento de los recursos humanos dedicados a la investigación.

Beneficiarios

Población	Tipo	M	H	Total
OBJETIVO	PERSONAS	750	750	1,500
Recursos del Programa				
Presupuesto Autorizado	Presupuesto Modificado	Gasto	Variación Presup. Modificado vs Gasto	
3,434,846	3,496,901	1,695,038	1,801,863	

ALINEACIÓN

Alineación al Plan Nacional de Desarrollo

Periodo 2010-2016

Eje	N3	México con Educación de Calidad
Tema	04	Ciencia, Tecnología e Innovación
Subtema	00	Ciencia, Tecnología e Innovación
Objetivo	001	Hacer del desarrollo científico, tecnológico y la innovación pilares para el progreso económico y social sostenible.
Estrategia	001	Contribuir a que la inversión nacional en investigación científica y desarrollo tecnológico crezca anualmente y alcance un nivel de 1% del PIB.
Línea de Acción	005	Fomentar el aprovechamiento de las fuentes de financiamiento internacionales para CTI.

Alineación al Plan Estatal de Desarrollo

Eje	E2	Economía, Innovación, Desarrollo Sustentable y Equilibrio Regional
Tema	--	
Subtema	--	
Objetivo	02	Incrementar la competitividad y productividad de las empresas y del sector productivo en el estado mediante procesos de innovación e integración de tecnología avanzada.
Estrategia	01	Fomentar la investigación aplicada y la formación y desarrollo del talento especializado.
Línea de Acción	01	Establecer centros para la innovación y desarrollo tecnológico aplicados a la solución de problemas en procesos de producción y administración del sector productivo.

**GOBIERNO DEL ESTADO DE CHIHUAHUA
SEGUIMIENTO DE METAS DE INDICADORES
Presentados al Honorable Congreso del Estado
Cuarto Trimestre 2017**

Última Actualización 31/12/2017
Hoja No. 5 de 10
PRBRREP568

433-INSTITUTO DE INNOVACION Y COMPETITIVIDAD

1117900/E20801 - CIENCIA, TECNOLOGIA E INNOVACION / DESARROLLO CIENTIFICO Y TECNOLOGICO

DATOS DEL PROGRAMA

Definición del programa	Beneficiarios				
	Población	Tipo	M	H	Total
	Apoyar el desarrollo científico y tecnológico estatal de los investigadores de empresas, centros de investigación, IES y personas físicas, mediante el financiamiento de proyectos de investigación científica y tecnológica, así como fortalecimiento de los recursos humanos dedicados a la investigación.	OBJETIVO	PERSONAS	750	750
Recursos del Programa					
Presupuesto Autorizado	Presupuesto Modificado	Gasto	Variación Presup. Modificado vs Gasto		
3,434,846	3,496,901	1,695,038	1,801,863		

DATOS DEL INDICADOR

Nivel	Resumen Narrativo
FIN	Contribuir al desarrollo de investigaciones científicas y tecnológicas en el estado a través de apoyos para la realización de los proyectos de investigación

Nombre del Indicador	Descripción del Indicador	Fórmula	Descripción de la Fórmula	Unidad de Medida	Tipo	Dimensión	Frecuencia
Variación porcentual del recurso destinado para apoyar proyectos de investigación científica y tecnológica	Medición del recurso que se utiliza para financiar proyectos de investigación científica y tecnológica en relación a los recursos que se otorgaron en el año anterior	$((RDPICT2017/RDPICT2016)-1)*100$	$((\text{Recurso destinado para proyectos de investigación científica y tecnológica año actual 2017} / \text{Recurso destinado para proyectos de investigación científica y tecnológica año anterior 2016})-1)*100$	Variación Porcentual	ESTRATEGICO	EFICACIA	ANUAL

Línea Base y Meta del Indicador

Frecuencia	Descripción de las Variables	Unidad de Medida	Valor Inicial	Valor Programado	Línea Base	Meta
ANUAL	RDPICT2017 - Recurso destinado para proyectos de investigación científica y tecnológica año actual 2017	MILLONES DE PESOS	30.00	30.00	-72.73	-72.73
	RDPICT2016 - Recurso destinado para proyectos de investigación científica y tecnológica año anterior 2016	MILLONES DE PESOS	110.00	110.00		

SEGUIMIENTO AL INDICADOR

Periodo	Descripción de las Variables	Valor Logrado	Resultado de la Meta	
			Trimestre	Acumulado
OCTUBRE-DICIEMBRE	RDPICT2017-Recurso destinado para proyectos de investigación científica y tecnológica año actual 2017	0.00	0.00	0.00
	RDPICT2016-Recurso destinado para proyectos de investigación científica y tecnológica año anterior 2016	0.00		

Justificación de Diferencia de Avance con Respecto a las Metas Programadas

EN ESPERA DEL LANZAMIENTO DE CONVOCATORIAS
PENDIENTE APORTACIONES
EN ESPERA DEL LANZAMIENTO DE CONVOCATORIA

**GOBIERNO DEL ESTADO DE CHIHUAHUA
SEGUIMIENTO DE METAS DE INDICADORES
Presentados al Honorable Congreso del Estado
Cuarto Trimestre 2017**

Última Actualización 31/12/2017

Hoja No. 6 de 10

PRBRREP568

433-INSTITUTO DE INNOVACION Y COMPETITIVIDAD


1117900/E20801 - CIENCIA, TECNOLOGIA E INNOVACION / DESARROLLO CIENTIFICO Y TECNOLOGICO

DATOS DEL PROGRAMA

Definición del programa	Beneficiarios				
	Población	Tipo	M	H	Total
Apoyar el desarrollo científico y tecnológico estatal de los investigadores de empresas, centros de investigación, IES y personas físicas, mediante el financiamiento de proyectos de investigación científica y tecnológica, así como fortalecimiento de los recursos humanos dedicados a la investigación.	OBJETIVO	PERSONAS	750	750	1,500
	Recursos del Programa				
	Presupuesto Autorizado	Presupuesto Modificado	Gasto	Variación Presup. Modificado vs Gasto	
	3,434,846	3,496,901	1,695,038	1,801,863	

Nota.- Información Financiera no definitiva, aún no se refleja el cierre mensual correspondiente al último mes del trimestre Octubre-Diciembre 2017

Responsable del Programa



Dra. Lisbeily Domínguez Ruvalcaba
Directora General

PRELIMINAR

**GOBIERNO DEL ESTADO DE CHIHUAHUA
SEGUIMIENTO DE METAS DE INDICADORES
Presentados al Honorable Congreso del Estado
Cuarto Trimestre 2017**

Última Actualización 31/12/2017
Hoja No. 7 de 10
PRBRREP568

433-INSTITUTO DE INNOVACION Y COMPETITIVIDAD

1118000/E20801 - VINCULACION CIENTIFICA Y TECNOLOGICA / DESARROLLO CIENTIFICO Y TECNOLOGICO

DATOS DEL PROGRAMA

Definición del programa	Beneficiarios				
	Población	Tipo	M	H	Total
Reconocer y estimular la labor científica y tecnológica que realizan las y los investigadores y tecnólogos en el territorio estatal, así como su permanencia en el Sistema Estatal de Investigación, a través del Premio Estatal de Ciencia y Tecnología, Convocatorias y Publicaciones.	OBJETIVO	INVESTIGADORES	750	750	1,500
	Recursos del Programa				
	Presupuesto Autorizado	Presupuesto Modificado	Gasto	Variación Presup. Modificado vs Gasto	
	430,264	435,766	243,358	192,408	

ALINEACIÓN

Alineación al Plan Nacional de Desarrollo		Periodo 2010-2016
Eje	N3	México con Educación de Calidad
Tema	04	Ciencia, Tecnología e Innovación
Subtema	00	Ciencia, Tecnología e Innovación
Objetivo	001	Hacer del desarrollo científico, tecnológico y la innovación pilares para el progreso económico y social sostenible.
Estrategia		
Línea de Acción		
Alineación al Plan Estatal de Desarrollo		
Eje	E2	Economía, Innovación, Desarrollo Sustentable y Equilibrio Regional
Tema	--	
Subtema	--	
Objetivo	02	Incrementar la competitividad y productividad de las empresas y del sector productivo en el estado mediante procesos de innovación e integración de tecnología avanzada.
Estrategia	01	Fomentar la investigación aplicada y la formación y desarrollo del talento especializado.
Línea de Acción	04	Promover la cultura de la investigación aplicada e innovación científica en diferentes niveles educativos.

**GOBIERNO DEL ESTADO DE CHIHUAHUA
SEGUIMIENTO DE METAS DE INDICADORES
Presentados al Honorable Congreso del Estado
Cuarto Trimestre 2017**

Última Actualización 31/12/2017
Hoja No. 8 de 10
PRBRREP568

433-INSTITUTO DE INNOVACION Y COMPETITIVIDAD

1118000/E20801 - VINCULACION CIENTIFICA Y TECNOLOGICA / DESARROLLO CIENTIFICO Y TECNOLOGICO

DATOS DEL PROGRAMA

Definición del programa	Beneficiarios				
	Población	Tipo	M	H	Total
Reconocer y estimular la labor científica y tecnológica que realizan las y los investigadores y tecnólogos en el territorio estatal, así como su permanencia en el Sistema Estatal de Investigación, a través del Premio Estatal de Ciencia y Tecnología, Convocatorias y Publicaciones.	OBJETIVO	INVESTIGADORES	750	750	1,500
	Recursos del Programa				
	Presupuesto Autorizado	Presupuesto Modificado	Gasto	Variación Presup. Modificado vs Gasto	
	430,264	435,766	243,358	192,408	

DATOS DEL INDICADOR

Nivel	Resumen Narrativo
COMPONENTE	Sistema Estatal de Investigadores actualizado

Nombre del Indicador	Descripción del Indicador	Fórmula	Descripción de la Fórmula	Unidad de Medida	Tipo	Dimensión	Frecuencia
Variación porcentual de investigadores inscritos en el Sistema Estatal de Investigadores (SEI)	Número de investigadores inscritos en el Sistema Estatal de Investigadores (SEI)en relación al año anterior	$((NIISEI2017/NIISEI2016)-1)*100$	((número de investigadores inscritos en el sistema estatal de investigadores año actual 2017/número de investigadores inscritos en el sistema estatal de investigadores año anterior 2016)-1)*100	Variación Porcentual	ESTRATEGICO	EFICACIA	ANUAL

Línea Base y Meta del Indicador

Frecuencia	Descripción de las Variables	Unidad de Medida	Valor Inicial	Valor Programado	Línea Base	Meta
ANUAL	NIISEI2017 - Número de investigadores inscritos en el Sistema Estatal de Investigadores año actual 2017	INVESTIGADORES	625.00	625.00	0.00	0.00
	NIISEI2016 - Número de investigadores inscritos en el Sistema Estatal de Investigadores año actual 2016	INVESTIGADORES	625.00	625.00		

SEGUIMIENTO AL INDICADOR

Periodo	Descripción de las Variables	Valor Logrado	Resultado de la Meta	
			Trimestre	Acumulado
OCTUBRE-DICIEMBRE	NIISEI2017-Número de investigadores inscritos en el Sistema Estatal de Investigadores año actual 2017	0.00	0.00	2.62
	NIISEI2016-Número de investigadores inscritos en el Sistema Estatal de Investigadores año actual 2016	0.00		

Justificación de Diferencia de Avance con Respecto a las Metas Programadas

--

**GOBIERNO DEL ESTADO DE CHIHUAHUA
SEGUIMIENTO DE METAS DE INDICADORES
Presentados al Honorable Congreso del Estado
Cuarto Trimestre 2017**

Última Actualización 31/12/2017
Hoja No. 9 de 10
PRBRREP568

433-INSTITUTO DE INNOVACION Y COMPETITIVIDAD

1118000/E20801 - VINCULACION CIENTIFICA Y TECNOLOGICA / DESARROLLO CIENTIFICO Y TECNOLOGICO

DATOS DEL PROGRAMA

Definición del programa	Beneficiarios				
	Población	Tipo	M	H	Total
Reconocer y estimular la labor científica y tecnológica que realizan las y los investigadores y tecnólogos en el territorio estatal, así como su permanencia en el Sistema Estatal de Investigación, a través del Premio Estatal de Ciencia y Tecnología, Convocatorias y Publicaciones.	OBJETIVO	INVESTIGADORES	750	750	1,500
	Recursos del Programa				
	Presupuesto Autorizado	Presupuesto Modificado	Gasto	Variación Presup. Modificado vs Gasto	
	430,264	435,766	243,358	192,408	

DATOS DEL INDICADOR

Nivel	Resumen Narrativo
COMPONENTE	Premio estatal de ciencia y tecnología realizado

Nombre del Indicador	Descripción del Indicador	Fórmula	Descripción de la Fórmula	Unidad de Medida	Tipo	Dimensión	Frecuencia
Variación porcentual de investigadores candidatos al premio	Variación porcentual del año actual con respecto al año anterior de los investigadores candidatos al premio estatal de ciencia y tecnología	$((ICP2017/ICP2016)-1)*100$	$((\text{Investigadores candidatos al premio año actual 2017}/\text{Investigadores candidatos al premio año anterior 2016})-1)*100$	Variación Porcentual	ESTRATEGICO	EFICACIA	ANUAL

Linea Base y Meta del Indicador

Frecuencia	Descripción de las Variables	Unidad de Medida	Valor Inicial	Valor Programado	Linea Base	Meta
ANUAL	ICP2017 - Investigadores candidatos al premio año actual 2017	INVESTIGADORES	20.00	20.00	-50.00	-50.00
	ICP2016 - Investigadores candidatos al premio año anterior 2016	INVESTIGADORES	40.00	40.00		

SEGUIMIENTO AL INDICADOR

Período	Descripción de las Variables	Valor Logrado	Resultado de la Meta	
			Trimestre	Acumulado
OCTUBRE-DICIEMBRE	ICP2017-Investigadores candidatos al premio año actual 2017	0.00	0.00	6.90
	ICP2016-Investigadores candidatos al premio año anterior 2016	0.00		

Justificación de Diferencia de Avance con Respecto a las Metas Programadas

EN ESPERA DE FECHA PARA EVENTO

Nota.- Información Financiera no definitiva, aún no se refleja el cierre mensual correspondiente al último mes del trimestre Octubre-Diciembre 2017

**GOBIERNO DEL ESTADO DE CHIHUAHUA
SEGUIMIENTO DE METAS DE INDICADORES
Presentados al Honorable Congreso del Estado
Cuarto Trimestre 2017**

Última Actualización 31/12/2017
Hoja No. 10 de 10
PRBRREP568

433-INSTITUTO DE INNOVACION Y COMPETITIVIDAD

1118000/E20801 - VINCULACION CIENTIFICA Y TECNOLOGICA / DESARROLLO CIENTIFICO Y TECNOLOGICO

DATOS DEL PROGRAMA


Definición del programa	Beneficiarios				
	Población	Tipo	M	H	Total
Reconocer y estimular la labor científica y tecnológica que realizan las y los investigadores y tecnólogos en el territorio estatal, así como su permanencia en el Sistema Estatal de Investigación, a través del Premio Estatal de Ciencia y Tecnología, Convocatorias y Publicaciones.	OBJETIVO	INVESTIGADORES	750	750	1,500
	Recursos del Programa				
	Presupuesto Autorizado	Presupuesto Modificado	Gasto	Variación Presup. Modificado vs Gasto	
	430,264	435,766	243,358	192,408	

Responsable del Programa



Dra. Lisbeily Domínguez Rávalcaba
Directora General

Titular de Dependencia



Dra. Lisbeily Domínguez Ruvalcaba
Directora General

Titular de Dependencia Cabeza de Sector

Ing. Alejandra De la Vega Arizpe
Secretaria de Innovación y Desarrollo Económico

GOBIERNO DEL ESTADO DE CHIHUAHUA
SEGUIMIENTO A LA MATRIZ DE INDICADORES
Cuarto Trimestre 2017

Ultima Actualización 31-12-2017
Hoja No. 1 de 12
Fecha de Impresión 28/01/2018
PRBRREP567

433-INSTITUTO DE INNOVACION Y COMPETITIVIDAD

1117800/E20801 - SOCIALIZACION DE LA CIENCIA / DESARROLLO CIENTIFICO Y TECNOLOGICO

Definición del Programa	Beneficiarios				
	Población	Tipo			Total
Promover entre los niños, jóvenes estudiantes, maestros y padres de familia la socialización y apropiación del conocimiento científico generado en la entidad, a través de distintos medios de comunicación y eventos.	REFERENCIA	CIUDADANOS			
	OBJETIVO	CIUDADANOS	Mujeres	Hombres	Total
	POSTERGADA	CIUDADANOS	946,728	921,925	1,868,653
	POTENCIAL	CIUDADANOS	25,000	25,000	50,000
			884,327	884,326	1,768,653
			909,327	909,326	1,818,653
Recursos del Programa					
	Presupuesto Autorizado	Presupuesto Modificado	Gasto	Variación Presup. Modificado vs Gasto	
	1,636,630	1,648,450	846,202	802,248	

Alineaciones

Alineación al Plan Nacional de Desarrollo		Periodo	2013-2018
Eje	N3	México con Educación de Calidad	
Tema	04	Ciencia, Tecnología e Innovación	
Subtema	00	Ciencia, Tecnología e Innovación	
Objetivo	001	Hacer del desarrollo científico, tecnológico y la innovación pilares para el progreso económico y social sostenible.	
Estrategia	005	Contribuir al fortalecimiento de la infraestructura científica y tecnológica del país.	
Línea de Acción	003	Extender y mejorar los canales de comunicación y difusión de la investigación científica y tecnológica, con el fin de sumar esfuerzos y recursos en el desarrollo de proyectos.	

Alineación al Plan Estatal de Desarrollo		Periodo	2017-2021
Eje	E2	Economía, Innovación, Desarrollo Sustentable y Equilibrio Regional	
Tema	--		
Subtema	--		
Objetivo	02	Incrementar la competitividad y productividad de las empresas y del sector productivo en el estado mediante procesos de innovación e integración de tecnología avanzada.	
Estrategia	01	Fomentar la investigación aplicada y la formación y desarrollo del talento especializado.	
Línea de Acción	04	Promover la cultura de la investigación aplicada e innovación científica en diferentes niveles educativos.	

FUENTES DE FINANCIAMIENTO

Clave	Fuente	Origen	Porcentaje	Autorizado	Modificado	Gasto	Variación
110116	RECURSOS DEL ESTADO 2016	ESTATAL	0.00	0	0	0	0
110117	RECURSOS DEL ESTADO 2017	ESTATAL	100.00	1,636,630	1,648,450	846,202	802,248
489816	INGRESOS PROPIOS DE ENTIDADES PARAESTATALES 2016	INGRESOS PROPIOS	0.00	0	0	0	0
710117	RECURSOS ESTATALES APORTACION DE TERCEROS 2017	DE TERCEROS	0.00	0	0	0	0

OTRAS FUENTES DE FINANCIAMIENTO

Clave	Fuente	Programa	Origen	Porcentaje	Autorizado	Modificado	Gasto	Variación
557816	REASIGNACION DE RECURSOS FEDERALES CONSEJO NACIONAL DE CIENCIA Y TECNOLOGIA 2016	PROGRAMA DE BECAS NACIONALES PARA LA EDUCACIÓN SUPERIOR MANUTENCIÓN 2017	FEDERAL	0.00	0	0	0	0
557817	REASIGNACION DE RECURSOS FEDERALES CONSEJO NACIONAL DE CIENCIA Y TECNOLOGIA 2017	PROGRAMA DE BECAS NACIONALES PARA LA EDUCACIÓN SUPERIOR MANUTENCIÓN 2017	FEDERAL	0.00	0	0	0	0

GOBIERNO DEL ESTADO DE CHIHUAHUA
SEGUIMIENTO A LA MATRIZ DE INDICADORES
Cuarto Trimestre 2017

Ultima Actualización 31-12-2017
Hoja No. 2 de 12
Fecha de Impresión 28/01/2018
PRBRREP567

433-INSTITUTO DE INNOVACION Y COMPETITIVIDAD

1117800/E20801 - SOCIALIZACION DE LA CIENCIA / DESARROLLO CIENTIFICO Y TECNOLOGICO

Referencia	Resumen Narrativo	Datos del Indicador					Linea Base	Meta Programada	Meta Reprogramada	Avance de la Meta del Indicador				Medios de Verificación	Supuestos		
		Nombre del Indicador / Descripción del Indicador	Método de Cálculo	Tipo / Dimensión / Frecuencia	Fórmula / Variables de la Fórmula	Unidad de Medida				Valor Logrado del Trimestre	%	Valor Logrado Acumulado	%				
FIN	Contribuir a promover el conocimiento científico mediante la generación de información científica	-Variación porcentual de hombres y mujeres atendidos -Es el comparativo con el año anterior de los hombres y las mujeres que se atendieron a través de las actividades de los foros, semana de ciencia y revistas publicadas	VARIACION_POR ESTRATEGICO CENTUAL	EFICACIA	ANUAL	((NIAE2017/NIAE2016)-1)*100 NIAE2017 = Número de individuos atendidos en el Estado año actual 2017 NIAE2016 = Número de individuos atendidos en el Estado año anterior 2016	CIUDADANAS Y CIUDADANOS	2,400	50,000	50,000	2,400	76,490	-21	76,490	-21	Registro y sitio oficial: http://www.i2c.com.mx	Personas interesadas en la publicaciones.
PROPOSITO	La población es beneficiada con la información científica, tecnológica y de innovación.	-Variación porcentual de artículos publicados -Es el comparativo con respecto al año anterior del número de artículos contenidos en la revista donde se muestran resultados de los proyectos de investigación.	VARIACION_POR ESTRATEGICO CENTUAL	EFICACIA	ANUAL	((PUBLICACIONES2017/PUBLICACIONES2016)-1)*100 PUBLICACIONES2017 = NUMERO DE PUBLICACIONES AÑO ACTUAL 2017 PUBLICACIONES2016 = NUMERO DE PUBLICACIONES AÑO ANTERIOR 2016	PUBLICACIONES Y CIUDADANOS	-50	1,000	1,000	-50	0	0	0	0	Registro y sitio oficial: http://www.i2c.com.mx	Las y los investigadores inscritos en el Sistema Estatal de Investigadores que se encuentran en el Sistema Nacional de Investigadores.
Componente C01	Publicaciones de la revista "Ciencia, tecnología e innovación" distribuidas.	-Variación porcentual de revistas distribuidas. -Revista de "Ciencia, Tecnología e Innovación" distribuidas en relación al año anterior.	VARIACION_PORCENTUAL	EFICACIA	ANUAL	((TRD2017/TRD2016)-1)*100 TRD2017 = Total de revistas distriuidas año actual 2017 TRD2016 = Total de revistas distribuidas año anterior 2016	REVISTAS	0	500	500	0	0	0	0	0	Registro y sitio oficial: http://www.i2c.com.mx	Las y los lectores interesados en conocer el contenido de la revista
Componente C02	Publicaciones de la revista infantil de ciencia y tecnología distribuidas.	-Variación porcentual de revistas distribuidas. -Revista infantil de ciencia y tecnología distribuidas en relación al año anterior.	VARIACION_PORCENTUAL	EFICACIA	ANUAL	((TRD2017/TRD2016)-1)*100 TRD2017 = TOTAL DE REVISTAS DISTRIBUIDAS AÑO ACTUAL 2017 TRD2016 = TOTAL DE REVISTAS DISTRIBUIDAS AÑO ANTERIOR 2016	REVISTAS	-75	500	500	-75	0	0	0	0	Registro y sitio oficial: http://www.i2c.com.mx	Las y los lectores interesados en conocer el contenido de la revista.
Componente C03	Foro de resultados de proyectos de investigación impartidos.	-Variación porcentual de participantes. -Foro de resultados de proyectos de investigación.	VARIACION_PORCENTUAL	EFICACIA	ANUAL	((NA2017/NA2016)-1)*100 NA2017 = NUMERO DE ASISTENTES AÑO ACTUAL 2017 NA2016 = NUMERO DE ASISTENTES AÑO ANTERIOR 2016	ASISTENTES	0	400	400	0	0	0	0	0	Registro y sitio oficial: http://www.i2c.com.mx	Las y los interesados en participar como expositores o en mesas de trabajo.
Componente C04	Semana nacional de ciencia y tecnología realizada	-Variación porcentual de personas atendidas. -Semana nacional de ciencia y tecnología en relación a las personas atendidas en comparación al año anterior.	VARIACION_PORCENTUAL	EFICACIA	ANUAL	((NPA2017/NPA2016)-1)*100 NPA2017 = Número de personas atendidas año actual 2017 NPA2016 = Número de personas atendidas año anterior 2016	PERSONAS	0	77,500	77,500	0	76,490	-21	76,490	-21	Registro y sitio oficial: http://www.i2c.com.mx	Cobertura de cada actividad realizada por parte de las instituciones para que atiendan mayor número de estudiantes
Actividad C0101	Edición de la revista "Ciencia, Tecnología e Innovación Editadas.	-Variación porcentual de ediciones. -Publicación y distribución de la revista de Ciencia, Tecnología e Innovación.	VARIACION_PORCENTUAL	EFICACIA	ANUAL	((TRE2017/TRE2016)-1)*100 TRE2017 = Total de revistas editadas año actual 2017 TRE2016 = Total de revistas editadas año anterior 2016	REVISTAS	-100	1	1	-100	0	0	0	0	Registro y sitio oficial: http://www.i2c.com.mx	Las y los lectores interesados en conocer el contenido de la revista.

GOBIERNO DEL ESTADO DE CHIHUAHUA
SEGUIMIENTO A LA MATRIZ DE INDICADORES
Cuarto Trimestre 2017

Ultima Actualización 31-12-2017
Hoja No. 3 de 12
Fecha de Impresión 28/01/2018
PRBRREP567

433-INSTITUTO DE INNOVACION Y COMPETITIVIDAD

1117800/E20801 - SOCIALIZACION DE LA CIENCIA / DESARROLLO CIENTIFICO Y TECNOLOGICO

Referencia	Resumen Narrativo	Datos del Indicador						Avance de la Meta del Indicador				Medios de Verificación	Supuestos			
		Nombre del Indicador / Descripción del Indicador	Método de Cálculo	Tipo / Dimensión / Frecuencia	Fórmula / Variables de la Fórmula	Unidad de Medida	Linea Base	Meta Programada	Meta Reprogramada	Valor Logrado del Trimestre				Valor Logrado Acumulado		
										Valor Logrado	%			Valor Logrado	%	
Actividad C0201	Publicación y distribución de la revista infantil "Ciencia, Tecnología e Innovación"	-Variación porcentual de ediciones. -Publicación y distribución de la revista de " Ciencia, Tecnología e Innovación"	VARIACION_P ORCENTUAL	GESTION EFICACIA ANUAL	((TRE2017/TRE2016)-1)*100 TRE2017 = Total de revistas editadas año actual 2017 TRE2016 = Total de revistas editadas año anterior 2016	REVISTAS	-100	1	1	-100	0	0	0	0	Registro y sitio oficial: http://www.i2c.com.mx	Lectores interesados en conocer el contenido de la revista
							2,000	2,000	2,000	0	0					
							1	1	1	0	0					
Actividad C0301	Realización de Foro de Resultados.	-Variación porcentual de participantes. -Realización del Foro de resultados.	VARIACION_P ORCENTUAL	GESTION EFICACIA ANUAL	((NE2017/NE2016)-1)*100 NE2017 = Número de eventos realizados año actual 2017 NE2016 = Número de eventos realizados año anterior 2016	EVENTOS	0	2,000	2,000	0	0	0	0	Registro y sitio oficial: http://www.coecytech.gob.mx/	Las y los asistentes interesados en conocer los resultados de los proyectos de investigación.	
							1	1	1	0	0					
							1	1	1	0	0					
Actividad C0401	Realización de la Semana Nacional de Ciencia y Tecnología.	-Variación porcentual de actividades presentadas. -Realización de la SNCYT.	VARIACION_P ORCENTUAL	GESTION EFICACIA ANUAL	((NAP2017/NAP2016)-1)*100 NAP2017 = Número de actividades presentadas año actual 2017 NAP2016 = Número de actividades presentadas año anterior 2016	ACTIVIDADES	-42	300	300	-42	246	246	246	Registro y sitio oficial: http://www.i2c.com.mx	Que las instituciones realicen las actividades comprometidas.	
							520	520	520	600	600					
							1	1	1	0	0					

GOBIERNO DEL ESTADO DE CHIHUAHUA
SEGUIMIENTO A LA MATRIZ DE INDICADORES
Cuarto Trimestre 2017

Ultima Actualización 31-12-2017
Hoja No. 4 de 12
Fecha de Impresión 28/01/2018
PRBRREP567


433-INSTITUTO DE INNOVACION Y COMPETITIVIDAD

1117800/E20801 - SOCIALIZACION DE LA CIENCIA / DESARROLLO CIENTIFICO Y TECNOLOGICO

Justificación de Diferencia de Avance con Respecto a las Metas Programadas

Nota.- Información Financiera no definitiva, aún no se refleja el cierre mensual correspondiente al último mes del trimestre Octubre-Diciembre 2017

Responsable de Programa


Dra. Lisbelly Domínguez Ruvalcaba
Directora General

PRELIMINAR

GOBIERNO DEL ESTADO DE CHIHUAHUA
SEGUIMIENTO A LA MATRIZ DE INDICADORES
Cuarto Trimestre 2017

Ultima Actualización 31-12-2017
Hoja No. 5 de 12
Fecha de Impresión 26/01/2018
PRBREP567

433-INSTITUTO DE INNOVACION Y COMPETITIVIDAD

1117900/E20801 - CIENCIA, TECNOLOGIA E INNOVACION / DESARROLLO CIENTIFICO Y TECNOLOGICO

Definición del Programa	Beneficiarios				
	Población	Tipo			Total
Apoyar el desarrollo científico y tecnológico estatal de los investigadores de empresas, centros de investigación, IES y personas físicas, mediante el financiamiento de proyectos de investigación científica y tecnológica, así como fortalecimiento de los recursos humanos dedicados a la investigación.	OBJETIVO	PERSONAS			1,500
	REFERENCIA	PERSONAS			1,868,653
	POSTERGADA	PERSONAS			1,865,653
	POTENCIAL	PERSONAS			1,867,153
	Recursos del Programa				
	Presupuesto Autorizado	Presupuesto Modificado	Gasto	Variación Presup. Modificado vs Gasto	
	3,434,846	3,496,901	1,695,038	1,801,863	

Alineaciones

Alineación al Plan Nacional de Desarrollo			Periodo
Eje	N3	México con Educación de Calidad	2013-2018
Tema	04	Ciencia, Tecnología e Innovación	
Subtema	00	Ciencia, Tecnología e Innovación	
Objetivo	001	Hacer del desarrollo científico, tecnológico y la innovación pilares para el progreso económico y social sostenible.	
Estrategia	001	Contribuir a que la inversión nacional en investigación científica y desarrollo tecnológico crezca anualmente y alcance un nivel de 1% del PIB.	
Línea de Acción	005	Fomentar el aprovechamiento de las fuentes de financiamiento internacionales para CTL.	

Alineación al Plan Estatal de Desarrollo			Periodo
Eje	E2	Economía, Innovación, Desarrollo Sustentable y Equilibrio Regional	2017-2021
Tema	--		
Subtema	--		
Objetivo	02	Incrementar la competitividad y productividad de las empresas y del sector productivo en el estado mediante procesos de innovación e integración de tecnología avanzada.	
Estrategia	01	Fomentar la investigación aplicada y la formación y desarrollo del talento especializado.	
Línea de Acción	01	Establecer centros para la innovación y desarrollo tecnológico aplicados a la solución de problemas en procesos de producción y administración del sector productivo.	

FUENTES DE FINANCIAMIENTO

Clave	Fuente	Origen	Porcentaje	Autorizado	Modificado	Gasto	Variación
110116	RECURSOS DEL ESTADO 2016	ESTATAL	0.00	0	0	0	0
110117	RECURSOS DEL ESTADO 2017	ESTATAL	100.00	3,434,846	3,496,901	1,695,038	1,801,863
489816	INGRESOS PROPIOS DE ENTIDADES PARAESTATALES 2016	INGRESOS PROPIOS	0.00	0	0	0	0
710117	RECURSOS ESTATALES APORTACION DE TERCEROS 2017	DE TERCEROS	0.00	0	0	0	0

OTRAS FUENTES DE FINANCIAMIENTO

Clave	Fuente	Programa	Origen	Porcentaje	Autorizado	Modificado	Gasto	Variación
557816	REASIGNACION DE RECURSOS FEDERALES CONSEJO NACIONAL DE CIENCIA Y TECNOLOGIA 2016	PROGRAMA NACIONAL DE BECAS PARA LA EDUCACION SUPERIOR (PRONABES) 2016	FEDERAL	0.00	0	0	0	0

GOBIERNO DEL ESTADO DE CHIHUAHUA
SEGUIMIENTO A LA MATRIZ DE INDICADORES
Cuarto Trimestre 2017

Ultima Actualización 31-12-2017
Hoja No. 6 de 12
Fecha de Impresión 26/01/2018
PRBRREP567

433-INSTITUTO DE INNOVACION Y COMPETITIVIDAD

1117900/E20801 - CIENCIA, TECNOLOGIA E INNOVACION / DESARROLLO CIENTIFICO Y TECNOLOGICO

Referencia	Resumen Narrativo	Datos del Indicador					Avance de la Meta del Indicador				Medios de Verificación	Supuestos			
		Nombre del Indicador / Descripción del Indicador	Método de Cálculo	Tipo / Dimensión / Frecuencia	Fórmula / Variables de la Fórmula	Unidad de Medida	Linea Base	Meta Programada	Meta Reprogramada	Valor Logrado del Trimestre			%	Valor Logrado Acumulado	%
FIN	Contribuir al desarrollo de investigaciones científicas y tecnológicas en el estado a través de apoyos para la realización de los proyectos de investigación	Variación porcentual del recurso destinado para apoyar proyectos de investigación científica y tecnológica Medición del recurso que se utiliza para financiar proyectos de investigación científica y tecnológica en relación a los recursos que se otorgaron en el año anterior	VARIACION_PORCENTUAL	ESTRATEGICO	((RDPIC2017/RDPIC2016)-1)*100	MILLONES DE PESOS	30	30	30	-73	0	0	0	Registro y sitio oficial: http://www.i2c.com.mx	Las y los solicitantes de apoyo para otorgarles el financiamiento para los proyectos de investigación que cumplan con la convocatoria.
PROPOSITO	Las y los científicos beneficiados con apoyos para el desarrollo de proyectos científicos, tecnológicos e innovación.	Porcentaje de proyectos apoyados Medición del número de proyectos apoyados en relación a los que fueron solicitados.	PORCENTUAL	ESTRATEGICO	(TPO/TPS)*100 TPO = Total de proyectos apoyados TPS = Total de proyectos solicitados	PROYECTOS	20	20	20	20	0	0	0	Registro y sitio oficial: http://www.i2c.com.mx	Las y los solicitantes cumplen con los requisitos de las convocatorias para acceder a los apoyos.
Componente C01	Fidelcomiso Fondo Mixto-Conacyt Gobierno del Estado Chihuahua Administrado.	Variación porcentual del número de proyectos apoyados. Fidelcomiso Fondo Mixto Conacyt Gobierno del Estado de Chihuahua administrado.	VARIACION_PORCENTUAL	GESTION	((NPA2017/NPA2016)-1)*100	PROYECTOS	-55	10	10	-55	0	0	0	Registros y sitio oficial: http://www.i2c.com.mx	Instituciones que apliquen recursos otorgados del Fomix para realizar proyectos de investigación.
Componente C02	Becas al extranjero otorgadas.	Variación porcentual de becas otorgadas. Becas al extranjero otorgadas.	VARIACION_PORCENTUAL	GESTION	((NBO2017/NBO2016)-1)*100	BECAS	20	60	60	20	0	33	114	Registro y sitio oficial: http://www.i2c.com.mx	Candidatos obtienen el grado de maestría y doctorados.
Componente C03	Talleres de sensibilización realizados.	Variación porcentual del número de instituciones sensibilizadas. Número de instituciones sensibilizadas dentro de los talleres impartidos.	VARIACION_PORCENTUAL	GESTION	((NIS2017/NIS2016)-1)*100	INSTITUCIONES	0	5	5	0	1,300	53	8	www.i2c.com.mx	Conocimiento de Programas de Apoyo a la Investigación, Desarrollo e Innovación (I+D+I).
Componente C04	Becas a jóvenes con posgrado otorgadas.	Variación porcentual de becas otorgadas a jóvenes con posgrado. Mide la variación porcentual de becas otorgadas a jóvenes con grado de maestría y/o doctorado en el año actual con respecto al año inmediato anterior.	VARIACION_PORCENTUAL	ESTRATEGICO	((NBOAJ2017/NBOAJ2016)-1)*100	BECAS	0	0	0	0	0	0	0	www.i2c.com.mx	Jóvenes con posgrado que cumplan con los requisitos.
Actividad C0101	Operación del Fondo Mixto.	Variación porcentual del número de proyectos en operación. Operación del Fondo Mixto.	VARIACION_PORCENTUAL	GESTION	((NPO2017/NPO2016)-1)*100	PROYECTOS	-95	10	10	-95	0	0	0	Registro y sitio oficial: http://www.i2c.com.mx	Proyectos que sigan en operación.

GOBIERNO DEL ESTADO DE CHIHUAHUA
SEGUIMIENTO A LA MATRIZ DE INDICADORES
Cuarto Trimestre 2017

Ultima Actualización 31-12-2017
Hoja No. 7 de 12
Fecha de Impresión 26/01/2018
PRBRREP567

433-INSTITUTO DE INNOVACION Y COMPETITIVIDAD

1117900/E20801 - CIENCIA, TECNOLOGIA E INNOVACION / DESARROLLO CIENTIFICO Y TECNOLOGICO

Referencia	Resumen Narrativo	Datos del Indicador					Linea Base	Meta Programada	Meta Reprogramada	Avance de la Meta del Indicador				Medios de Verificación	Supuestos
		Nombre del Indicador / Descripción del Indicador	Método de Cálculo	Tipo / Dimensión / Frecuencia	Fórmula / Variables de la Fórmula	Unidad de Medida				Valor Logrado del Trimestre	%	Valor Logrado Acumulado	%		
Actividad C0201	Operación del programa de becas.	Porcentaje de becas otorgadas.	PORCENTUAL	GESTION	(BO/BS)*100		120							Registro y sitio oficial: http://www.i2c.com.mx	Las y los interesados en solicitar una beca para posgrado y que sean candidatos para recibirla.
		Operación del programa de becas.		EFICACIA				60	60	60	0	0	0		
Actividad C0301	Elaboración del plan de la impartición de Talleres de sensibilización.	Variación porcentual del número de talleres realizados	VARIACION_PORCENTUAL	GESTION	((NTI2017/NTI2016)-1)*100									www.i2c.com.mx	Sector académico, sector productivo y sector gubernamental interesados en apoyos financieros de I+D+i.
		Número de talleres de sensibilización impartidos a instituciones.		EFICIENCIA				50	50	50	0	0	400		
Actividad C0401	Integración de candidatos al programa de Jóvenes Maestros y Doctores a la Industria	Variación porcentual de aplicaciones recibidas	VARIACION_PORCENTUAL	GESTION	((NAR2017/NAR2016)-1)*100									www.i2c.com.mx	Las y los interesados en solicitar una beca laboral y que cumplan con los requisitos para recibirla.
		Número de aplicaciones recibidas de jóvenes con posgrado en el año actual con respecto al año inmediato anterior.		EFICIENCIA							0	0	20		
				ANUAL	NAR2017 = Número de aplicaciones recibidas en el año actual 2017	SOLICITUDES RECIBIDAS				0	0	20			
				ANUAL	NAR2016 = Número de aplicaciones recibidas en el año anterior 2016	SOLICITUDES RECIBIDAS				0	0	20			

GOBIERNO DEL ESTADO DE CHIHUAHUA
SEGUIMIENTO A LA MATRIZ DE INDICADORES
Cuarto Trimestre 2017

Ultima Actualización 31-12-2017
Hoja No. 8 de 12
Fecha de Impresión 26/01/2018
PRBRREP567


433-INSTITUTO DE INNOVACION Y COMPETITIVIDAD

1117900/E20801 - CIENCIA, TECNOLOGIA E INNOVACION / DESARROLLO CIENTIFICO Y TECNOLÓGICO

Justificación de Diferencia de Avance con Respecto a las Metas Programadas

Nota.- Información Financiera no definitiva, aún no se refleja el cierre mensual correspondiente al último mes del trimestre Octubre-Diciembre 2017

Responsable de Programa


Dra. Lisbelly Domínguez Ruvalcaba
Directora General

PRELIMINAR

GOBIERNO DEL ESTADO DE CHIHUAHUA
SEGUIMIENTO A LA MATRIZ DE INDICADORES
Cuarto Trimestre 2017

Ultima Actualización 31-12-2017
Hoja No. 9 de 12
Fecha de Impresión 28/01/2018
PRBRREP567

433-INSTITUTO DE INNOVACION Y COMPETITIVIDAD

1118000/E20801 - VINCULACION CIENTIFICA Y TECNOLÓGICA / DESARROLLO CIENTIFICO Y TECNOLÓGICO

Definición del Programa	Beneficiarios				
	Población	Tipo			Total
Reconocer y estimular la labor científica y tecnológica que realizan las y los investigadores y tecnólogos en el territorio estatal, así como su permanencia en el Sistema Estatal de Investigación, a través del Premio Estatal de Ciencia y Tecnología, Convocatorias y Publicaciones.	OBJETIVO	INVESTIGADORES			1,500
	POSTERGADA	INVESTIGADORES			1,865,653
	POTENCIAL	INVESTIGADORES			1,867,153
	REFERENCIA	INVESTIGADORES			1,868,653
			Mujeres	Hombres	
			750	750	
			945,228	920,425	
			945,978	921,175	
			946,728	921,925	
Recursos del Programa					
	Presupuesto Autorizado	Presupuesto Modificado	Gasto	Variación Presup. Modificado vs Gasto	
	430,264	435,766	243,358	192,408	

Alineaciones

Alineación al Plan Nacional de Desarrollo			Periodo
			2013-2018
Eje	N3	México con Educación de Calidad	
Tema	04	Ciencia, Tecnología e Innovación	
Subtema	00	Ciencia, Tecnología e Innovación	
Objetivo	001	Hacer del desarrollo científico, tecnológico y la innovación pilares para el progreso económico y social sostenible.	
Estrategia			
Linea de Acción			
Alineación al Plan Estatal de Desarrollo			Periodo
			2017-2021
Eje	E2	Economía, Innovación, Desarrollo Sustentable y Equilibrio Regional	
Tema	--		
Subtema	--		
Objetivo	02	Incrementar la competitividad y productividad de las empresas y del sector productivo en el estado mediante procesos de innovación e integración de tecnología avanzada.	
Estrategia	01	Fomentar la investigación aplicada y la formación y desarrollo del talento especializado.	
Linea de Acción	04	Promover la cultura de la investigación aplicada e innovación científica en diferentes niveles educativos.	

FUENTES DE FINANCIAMIENTO

Clave	Fuente	Origen	Porcentaje	Autorizado	Modificado	Gasto	Variación
110116	RECURSOS DEL ESTADO 2016	ESTATAL	0.00	0	0	0	0
110117	RECURSOS DEL ESTADO 2017	ESTATAL	100.00	430,264	435,766	243,358	192,408
489816	INGRESOS PROPIOS DE ENTIDADES PARAESTATALES 2016	INGRESOS PROPIOS	0.00	0	0	0	0
710117	RECURSOS ESTATALES APORTACION DE TERCEROS 2017	DE TERCEROS	0.00	0	0	0	0

GOBIERNO DEL ESTADO DE CHIHUAHUA
SEGUIMIENTO A LA MATRIZ DE INDICADORES
Cuarto Trimestre 2017

Ultima Actualización 31-12-2017
Hoja No. 10 de 12
Fecha de Impresión 26/01/2018
PRBRREP567

433-INSTITUTO DE INNOVACION Y COMPETITIVIDAD

1118000/E20801 - VINCULACION CIENTIFICA Y TECNOLOGICA / DESARROLLO CIENTIFICO Y TECNOLOGICO

Referencia	Resumen Narrativo	Datos del Indicador					Avance de la Meta del Indicador				Medios de Verificación	Supuestos							
		Nombre del Indicador / Descripción del Indicador	Método de Cálculo	Tipo / Dimensión / Frecuencia	Fórmula / Variables de la Fórmula	Unidad de Medida	Línea Base	Meta Programada	Meta Reprogramada	Valor Logrado del Trimestre			%	Valor Logrado Acumulado	%				
FIN	Contribuir a la consolidación del Sistema Estatal de Ciencia y Tecnología mediante el registro de investigadores.	-Porcentaje de investigadores en el Sistema Nacional de Investigadores (SNI) inscritos en el sistema.	PORCENTUAL	ESTRATEGICO	(NISNI/SEI/NISEI)*100	INVESTIGADO RES	100			100				0	0	0	0	Registro y sitio oficial: http://www.i2c.com.mx	Las y los investigadores inscritos en el Sistema Estatal de Investigadores.
PROPOSITO	Las y los investigadores y tecnólogos del estado de Chihuahua registrados en el Sistema Estatal de Investigadores.	-Variación porcentual de actividades científicas y tecnológicas de los investigadores del Sistema Estatal de Investigadores.	VARIACION_PORESTRATEGICO CENTUAL	EFICACIA	((ACTISEI2017/ACTISEI2016)-1)*100	ACTIVIDADES	14			14				0	0	705	3	Registro y sitio oficial: http://www.i2c.com.mx	Las y los investigadores inscritos en el Sistema Estatal de Investigadores.
Componente C01	Sistema Estatal de Investigadores actualizado	-Variación porcentual de investigadores inscritos en el Sistema Estatal de Investigadores (SEI)	VARIACION_PORCENTUAL	ESTRATEGICO	((NIISEI2017/NIISEI2016)-1)*100	INVESTIGADO RES	0			0				0	0	705	3	Registro y sitio oficial: http://www.i2c.com.mx	Investigadores que están inscritos en el Sistema Estatal de Investigadores
Componente C02	Premio estatal de ciencia y tecnología realizado	-Variación porcentual de investigadores candidatos al premio	VARIACION_PORCENTUAL	ESTRATEGICO	((ICP2017/ICP2016)-1)*100	INVESTIGADO RES	-50			-50				0	0	31	7	Registro y sitio oficial: http://www.i2c.com.mx	Las y los investigadores ganadores del premio Estatal de ciencias y Tecnológica
Actividad C0101	Actualización del Padrón del Sistema Estatal de Investigadores en línea.	-Costo-beneficio de la operación del Sistema Estatal de Investigadores (SEI)	VALOR_ABSOLUTO	GESTION	(COSEI/NIISEI)	COSTO	5			5				0	0	0	0	Registro y sitio oficial: http://www.i2c.com.mx	Las y los investigadores se inscriban y llenen en su totalidad el formato en línea del Sistema Estatal de Investigadores (SEI)
Actividad C0201	Convocatoria del premio estatal de ciencia y tecnología realizada	-Porcentaje de solicitudes para participar en el premio	PORCENTUAL	GESTION	(NIISEISC/NIISEI)*100	INVESTIGADO RES	3			3				0	0	31	0	Registro y sitio oficial: http://i2c.com.mx	Las y los investigadores cumplan con las bases de la convocatoria

GOBIERNO DEL ESTADO DE CHIHUAHUA
SEGUIMIENTO A LA MATRIZ DE INDICADORES
Cuarto Trimestre 2017

Ultima Actualización 31-12-2017
Hoja No. 11 de 12
Fecha de Impresión 26/01/2018
PRBRREP567

433-INSTITUTO DE INNOVACION Y COMPETITIVIDAD

1118000/E20801 - VINCULACION CIENTIFICA Y TECNOLOGICA / DESARROLLO CIENTIFICO Y TECNOLOGICO

Justificación de Diferencia de Avance con Respecto a las Metas Programadas

Nota.- Información Financiera no definitiva, aún no se refleja el cierre mensual correspondiente al último mes del trimestre Octubre-Diciembre 2017

Responsable de Programa

Dra. Lisbelly Domínguez Ruvalcaba

Directora General


PRELIMINAR

GOBIERNO DEL ESTADO DE CHIHUAHUA
SEGUIMIENTO A LA MATRIZ DE INDICADORES
Cuarto Trimestre 2017

Ultima Actualización 31-12-2017
Hoja No. 12 de 12
Fecha de Impresión 26/01/2018
PRBRREP567


433-INSTITUTO DE INNOVACION Y COMPETITIVIDAD

Titular de Dependencia


Dra. Lisbelly Domínguez Ruvalcaba
Directora General

Ing. Alejandra De la Vega Artzpe
Secretaría de Innovación y Desarrollo Económico

PRELIMINAR


Dra. Lisbelly Domínguez Ruvalcaba
Directora General


M.A.R.H. Paola Guadalupe Leyva Garcia
Jefa del Departamento Administrativo

Relación de Bienes Muebles que Componen el Patrimonio
Cuenta Pública 2017
(Pesos)

Ente Público: Instituto de Innovación y Competitividad

Código	Descripción del Bien Mueble	Valor en libros
Código	Descripción del Bien Mueble	Valor en libros
Equipo de Transporte		
IIC-EQT-001	Tsuru GSII	75,000
IIC-EQT-002	Pick Up Hilux	125,000
IIC-EQT-003	Pick Up Tacoma	336,897
IIC-EQT-004	Pick Up Tacoma	336,897
IIC-EQT-005	Camión 5a. Rueda	380,000
IIC-EQT-006	Remolque Caja	140,000
IIC-EQT-007	Tracto Camión	400,000
IIC-EQT-008	Remolque Caja	150,000
IIC-EQT-009	Remolque	31,983
IIC-EQT-010	Remolque	31,983
IIC-EQT-011	Automovil Sedan Avanza	200,431
IIC-EQT-012	Remolque Caja	34,741
Equipo de computo		
IIC-EQCOMP-001	Equipo de Cómputo	5,400
IIC-EQCOMP-002	Equipo de Cómputo	5,500
IIC-EQCOMP-003	Equipo de Cómputo	5,400
IIC-EQCOMP-004	Equipo de Cómputo	5,400
IIC-EQCOMP-005	Equipo de Cómputo	5,400
IIC-EQCOMP-006	Equipo de Cómputo	5,400
IIC-EQCOMP-007	Equipo de Cómputo	5,400
IIC-EQCOMP-008	Equipo de Cómputo	5,400
IIC-EQCOMP-009	Equipo de Cómputo	5,500
IIC-EQCOMP-010	Equipo de Cómputo	5,500
IIC-EQCOMP-017/P2	CPU ACER	13,247
IIC-EQCOMP-018/Q2	CPU ACER	13,247

IIC-IMPEN-001	HP Impresora Laser P1505	600
IIC-IMPEN-002	Impresora HP Laserjet Color CP1515N	1,600
IIC-REG-001	Reguladores Koblenz 1000VA	112
IIC-REG-002	Reguladores Koblenz 1000VA	112
IIC-REG-003	Reguladores Koblenz 1000VA	112
IIC-REG-004	Reguladores Koblenz 1000VA	112
IIC-REG-005	Reguladores Koblenz 1000VA	112
IIC-REG-006	Reguladores Koblenz 1000VA	112
IIC-REG-007	Reguladores Koblenz 1000VA	112
IIC-REG-008	Reguladores Koblenz 1000VA	112
IIC-REG-009	Reguladores Koblenz 1000VA	112
IIC-REG-010	Reguladores Koblenz 1000VA	112
IIC-VC-REGULADOR-001	Regulador electronico VICA 2000VA	665
IIC-LAP-001	COMPUTADORA SONY VGN C170F/R	4,000
IIC-PROY-001	Proyector SONY C	5,270
IIC-PANT-001	Pantalla Sony LCD 46" KDL46V5100	11,200
IIC-BOC-001	Bocinas Subwoofer Logitech X-530	875
IIC-PANT-002	Pantalla de Proyeccion 2.44x2.44 mts Salara	2,400
IIC-CDIG-001	Camara Digital Sony Cybershot DSC-5930	769
IIC-CDIG-002	Camara Digital Sony Cybershot DSC-5930	769
IIC-LAP-002	Portatil Toshiba Satellite L505-SP6984R DC T4200	4,200
IIC-LAP-003	Portatil Toshiba Satellite L505-SP6984R DC T4200	4,200
IIC-LAP-004	Portatil Toshiba Satellite L505-SP6984R DC T4200	4,200
IIC-BOC-002	Bocinas Logitech LS11 PC/MAC	120
IIC-CVID-001	Camara de video Sony Handycam DCR-SX40/S 4Gb	1,400
IICEQCOMP/CEC-CALC-001	Calculadora de escritorio canon	460
IICEQCOMP/CEC-CALC-002	Calculadora de escritorio canon	460
IICEQCOMP/CEC-CALC-003	Calculadora de escritorio canon	460
IIC-EQCOMP-TRIT-001	Trituradora de papel royal J5800	650
IIC-EQCOMP-SCAN-002	Scanner Scanjet 311	380
IIC-EQCOMP-TVID-001	BIOSTAR VN2203THG1 TARJETA DE VIDEO	620
IIC-BOC-003	BAFLE AMPLIFICADO CON LECTOR USB DE 2500W	2,260

IIC-MIC-001	Sistema profesional 2 mic inalambricos VHF	380
IIC-MIC-002	Sistema profesional 2 mic inalambricos VHF	380
IIC-VC-MICROFONO-001	Microfono ambiental	6,860
IIC-VC-MICROFONO-002	Microfono ambiental	6,860
IIC-STAND-001	Stand p/Bafles BAF-1250, BAF-1500, BAF-1550	259
IIC-IMPC-001	HP IMPRESORA MODELO CP1515	3,821
IIC-IMPC-003	HP CH366A IMPRESORA MODELO D2660	200
IIC-IMPC-004	HP CH366A IMPRESORA MODELO D2660	200
IIC-EQCOMP-SCAN-003	HP L2698AH BIG ESCANER G3110	975
IIC-EQCOMP-DEXT-001	A-DATA DISCO DURO ACCDAT310 NEGRO	990
IIC-CAMARA-CIR-01	Camaras seguridad	2,622
IIC-CAMARA-CIR-02	Camaras seguridad	2,622
IIC-CAMARA-CIR-03	Camaras seguridad	2,622
IIC-CAMARA-CIR-04	Camaras seguridad	2,622
IIC-VC-CAMARA-001	Camara de Video Conferencia	19,893
IIC-EQCOMP-011	Computadora HP S5-1246LA HP All in One 5CM32102B5	5,564
IIC-EQCOMP-012	Computadora HP S5-1246LA HP All in One 5CM32100VQ	5,564
IIC-EQCOMP-014	Computadora HP S5-1246LA HP All in One 5CM32100ZF	5,564
IIC-EQCOMP-015	Computadora HP S5-1246LA HP All in One 5CM32102DB9	5,564
IIC-AC-TRAILER-001	Acondicionamiento Trailer de la Ciencia	342,069
IIC-EQCOMP-016	Monitor Samsung 18.5" ZUMLHTDL201382	1,392
IIC-IMPEN-005	Impresora HP P1102W Wireless VND3R29227	1,827
IIC-BLURAY-001	Reproductor Blu Ray	793
IIC-EQUIPO-VC-001	Equipo de Videoconferencia	36,470
IIC-VC-TELEVISION-001	Televisión SMART TV 50"	10,164
IIC-LLAVE-01	Llave de activación Nat Transversal 1 año	5,060
IIC-LAP-ACER-01	Computadora portatil marca ACER ASPIRE V5-572-6410	8,278
IIC-LAP-ACER-02	Computadora portatil marca ACER ASPIRE V5-572-6410	8,278
IIC-LAP-ACER-03	Computadora portatil marca ACER ASPIRE V5-572-6410	8,278
IIC-LAP-ACER-04	Computadora portatil marca ACER ASPIRE V5-572-6410	8,278
IIC-PROY-002	Proyector EPSON power lite S18	7,151

IIC-PROY-003	Proyector EPSON power lite S18	7,151
IIC-AC-TRAILER-002	Acondicionamiento Trailer de la Ciencia	284,872
IIC-AC-TRAILER-003	Acondicionamiento Trailer de la Ciencia	323,400
IIC-PROY-DOMO01-01	Videoprojector acer C120 LED WXGA MAXIMO/100 ANS	3,724
IIC-BLURAY-DOMO-01	Reproductor DVD LG BLU RAY 3D SMART TV WIFI directo	2,887
IIC-CABLE-DOMO01-01	Cable sonido 2 RCA a PLUG 3.5 con recubrimiento de oro	125
IIC-MIC-SHURE-01	Microfono shure modelo SM58	2,300
IIC-MIC-SHURE-02	Microfono shure modelo SM58	2,300
IIC-MIC-SHURE-03	Microfono shure modelo SM58	2,300
IIC-MIC-SHURE-04	Microfono shure modelo SM58	2,300
IIC-MIC-SHURE-05	Microfono shure modelo SM57	1,950
IIC-MIC-SHURE-06	Microfono shure modelo SM57	1,950
IIC-MIC-SHURE-07	Microfono shure modelo SM57	1,950
IIC-MIC-SHURE-08	Microfono shure modelo SM57	1,950
IIC-LAP-DELL-01	Laptop Dell Inspirion 15 5000	17,625
IIC-LAP-DELL-02	Laptop Dell Inspirion 15 5000	17,625
IIC-PANT-003	Televisión SMART TV 50" HISENSE	12,390
IIC-PANT-004	Televisión SMART TV 50" HISENSE	12,390
IIC-AC-TRAILER-004	Actualización del trailer de la ciencia	9,590
IIC-EQUIPO-VC-002	Equipo de videoconferencia	86,207
<i>Equipo de Comunicación</i>		
IIC-DOMO-01	Planetario portatil c/equipo de proyeccion mod enterprise	77,300
IIC-DOMO-02	Domo inflable modelo teknoligh con equipo audiovisual y turbinas de inflado	172,414
IIC-DOMO-03	Domo inflable modelo teknoligh con equipo audiovisual y turbinas de inflado	172,414
IIC-KIT-EDUCATIVO-01	Kit Educativo	7,167
IIC-KIT-EDUCATIVO-02	Kit Educativo	7,167
IIC-KIT-EDUCATIVO-03	Kit Educativo	7,167
IIC-KIT-EDUCATIVO-04	Kit Educativo	7,167
IIC-KIT-EDUCATIVO-05	Kit Educativo	7,167
IIC-KIT-EDUCATIVO-06	Kit Educativo	7,167
IIC-DOMO-04	Planetario con equipo audiovisual y tubinas	80,991
IIC-DOMO-05	Planetario con equipo audiovisual y tubinas	80,991

IIC-DOMO-06	Planetario con equipo audiovisual y tubinas	80,991
IIC-DOMO-07	Planetario con equipo audiovisual y tubinas	80,991
IIC-VC-RACK-01	Soporte para TV con rueditas 65 kgs MAHATAN	5,860
IIC-DOMO05-JRZ	Domo inflable premium spider G4 con equipo audiovisual	99,062
Activos Intangibles		
IIC-LICENCIA-01	Licencias	1,630
IIC-LICENCIA-02	Licencias	117
IIC-LICENCIA-03	Licencias	1,747
IIC-DERECHOS-01	Derechos de autor	5,692
IIC-SOFTWARE-01	Software	1,700
Mobiliario y Equipo de Oficina		
IIC-ESCRI-003/CEC-LAT-003	Escritorio metalico con lateral 1.5 x .75 x .73	2,899
IIC-ESCRI-006/CEC-LAT-006	Escritorio metalico con lateral 1.5 x .75 x .73	2,899
IIC-ESCRI-007/CEC-LAT-007	Escritorio metalico con lateral 1.5 x .75 x .73	2,899
IIC-ESCRI-009/CEC-LAT-009	Escritorio metalico con lateral 1.5 x .75 x .73	2,899
IIC-MOBYEQ-ARC-01	Archivero 4 gavetas	3,716
IIC-MOBYEQ-ARC-02	Archivero 4 gavetas	3,716
IIC-MOBYEQ-ARC-03	Archivero 4 gavetas	3,716
IIC-MOBYEQ-ARC-04	Archivero 4 gavetas	3,716
IIC-MOBYEQ-ARC-05	Archivero 4 gavetas	3,716
IIC-MOBYEQ-ARC-06	Archivero 4 gavetas	3,716
IIC-MOBYEQ-ARC-07	Archivero 4 gavetas	3,716
IIC-MOBYEQ-CSEG-ARC-01	Archivero metalico 3 gavetas c/caja seguridad	5,155
IIC-MOBYEQ-EST-01	Gabinete universal	2,810
IIC-MOBYEQ-EST-02	Gabinete universal	2,810
IIC-MOBYEQ-EST-03	Gabinete universal	2,810
IIC-MOBYEQ-EST-04	Gabinete universal	2,810
IIC-MOBYEQ-EST-05	Gabinete universal	2,810
IIC-MOBEQ01-001	Sillon ejecutivo mod. c-04 tapizados	1,450
IIC-MOBEQ01-002	Sillon ejecutivo mod. c-04 tapizados	1,450


IIC-MOBEQ01-006	Sillon ejecutivo mod. c-04 tapizados	1,450
IIC-MOBEQ01-007	Sillon ejecutivo mod. c-04 tapizados	1,450
IIC-MOBEQ01-003	Sillon ejecutivo respaldo alto mod. c-06	1,650
IIC-MOBEQ01-004	Sillon ejecutivo respaldo alto mod. c-06	1,650
IIC-MOBEQ01-005	Sillon ejecutivo respaldo alto mod. c-06	1,650
IIC-MOBEQ01-008	Sillon ejecutivo respaldo alto mod. c-06	1,650
IIC-MOBEQ01-010	Sillon ejecutivo respaldo alto mod. c-06	1,650
IIC-MOBEQ01-011	Sillon ejecutivo respaldo alto mod. c-06	1,650
IIC-MOBEQ01-012	Sillon ejecutivo respaldo alto mod. c-06	1,650
IIC-MOBYEQ-DESAGUA-001	Despachador de agua caliente y fria	2,099
IIC-CAFETERA-001	Cafetera Urna 42T	568
IICMOBYEQ/CEC-SJ-SE-01	Sillas de visita	550
IICMOBYEQ/CEC-SJ-SE-02	Sillas de visita	550
IICMOBYEQ/CEC-SJ-SE-03	Sillas de visita	550
IICMOBYEQ/CEC-SJ-SE-04	Sillas de visita	550
IICMOBYEQ/CEC-SJ-SE-05	Sillas de visita	550
IICMOBYEQ/CEC-SJ-SE-06	Sillas de visita	550
IICMOBYEQ/CEC-SJ-SE-07	Sillas de visita	550
IICMOBYEQ/CEC-SJ-SE-08	Sillas de visita	550
IICMOBYEQ/CEC-SJ-SE-09	Sillas de visita	550
IICMOBYEQ/CEC-SJ-SE-10	Sillas de visita	550
IICMOBYEQ/CEC-SJ-SE-11	Sillas de visita	550
IICMOBYEQ/CEC-SJ-SE-12	Sillas de visita	550
IICMOBYEQ/CEC-SJ-SE-13	Sillas de visita	550
IICMOBYEQ/CEC-SJ-SE-14	Sillas de visita	550
IICMOBYEQ/CEC-SJ-SE-15	Sillas de visita	550
IICMOBYEQ/CEC-SJ-SE-16	Sillas de visita	550
IICMOBYEQ/CEC-SJ-SE-17	Sillas de visita	550
IICMOBYEQ/CEC-SJ-SE-18	Sillas de visita	550
IICMOBYEQ/CEC-SJ-SE-19	Sillas de visita	550
IICMOBYEQ/CEC-SJ-SE-20	Sillas de visita	550
IICMOBYEQ/CEC-SJ-SE-21	Sillas de visita	550
IICMOBYEQ/CEC-SJ-SE-22	Sillas de visita	550
IICMOBYEQ/CEC-SJ-SE-23	Sillas de visita	550
IICMOBYEQ/CEC-SJ-SE-24	Sillas de visita	550
IICMOBYEQ/CEC-SJ-SE-25	Sillas de visita	550

IICMOBYEQ/CEC-SJ-SE-26	Sillas de visita	550
IICMOBYEQ/CEC-SJ-SE-27	Sillas de visita	550
IICMOBYEQ/CEC-SJ-SE-28	Sillas de visita	550
IICMOBYEQ/CEC-SJ-SE-29	Sillas de visita	550
IICMOBYEQ/CEC-SJ-SE-30	Sillas de visita	550
IIC-MOBYEQ-CAJONERA-009	Pedestal 3 gavetas 17-U-GA-F03AVII	7,366
IIC-MOBYEQ-CAJONERA-010	Pedestal 2 gavetas 17-U-GA-F02AVII	6,624
IIC-MOBYEQ-CAJONERA-011	Pedestal 3 gavetas 17-U-GA-F03AVII	7,366
IIC-MOBYEQ-CRED-001	Escritorio negro PM-TLSGSVN,PA-C07012PN, SO-PS5N	2,347
IIC-MOBYEQ-ESCR-001	Escritorio vino CA-4824AVI, CB-8236AVI, CA- 7224AVI	7,591
IIC-MOBYEQ-LAT-001	Estructura Tubular 17-U-ES-T8460N	1,800
IIC-MOBYEQ-LIBR-001	Librero entrepaños, melamina color negro	2,000
IIC-MOBYEQ-MSJ-001	Mesas p/sala de juntas 1.5mts de largo x .60cm	1,485
IIC-MOBYEQ-MSJ-002	Mesas p/sala de juntas 1.5mts de largo x .60cm	1,485
IIC-MOBYEQ-MSJ-003	Mesas p/sala de juntas 1.5mts de largo x .60cm	1,485
IIC-MOBYEQ-MSJ-004	Mesas p/sala de juntas 1.5mts de largo x .60cm	1,485
IIC-MOBYEQ-MSJ-005	Mesas p/sala de juntas 1.5mts de largo x .60cm	1,485
IIC-MOBYEQ-MSJ-006	Mesas p/sala de juntas 1.5mts de largo x .60cm	1,485
IIC-MOBYEQ-MSJ-007	Mesas p/sala de juntas 1.5mts de largo x .60cm	1,485
IIC-MOBYEQ-MSJ-008	Mesas p/sala de juntas 1.5mts de largo x .60cm	1,485
IIC-MOBYEQ-MSJ-009	Mesas p/sala de juntas 1.5mts de largo x .60cm	1,485
IIC-MOBYEQ-MSJ-010	Mesas p/sala de juntas 1.5mts de largo x .60cm	1,485
IIC-MOBYEQ-MSJ-011	Mesas en forma de herradura de 2 mts de largo	1,980
IIC-MOBYEQ-MSJ-012	Mesas en forma de herradura de 2 mts de largo	1,980
IIC-MOBYEQ-MSJ-013	Mesa de 1 mts x .60 cm, acabado melamina	990
IIC-MOBYEQ-FAX-001	Fax Brother 575 transferencia termico papel bond	922
IIC-MOBYEQ-ENG-001	Encuadernadora p/arillo metal twin-binder dual	7,919
IIC-MOBYEQ/TEL	Telefono secretarial	565


IIC-MOBYEQ/TEL-002	Telefono secretarial	565
IIC-TEL-INAL-001	Telefono inalambrico Motorola	400
IIC-TEL-INAL-002	Telefono inalambrico Motorola	400
IIC-MOBYEQ-ARC-08	Archivero metalico color arena de 4 gavetas	2,840
IIC-MOBYEQ-ARC-09	Archivero metalico color arena de 4 gavetas	2,840
IIC-MOBYEQ-ARC-10	Archivero metalico color arena de 4 gavetas	2,840
IIC-MOBYEQ-EST-06	Gabinete metalico universal con 4 entrepaños fijas arena	2,310
IIC-MOBYEQ-EST-07	Gabinete metalico universal con 4 entrepaños fijas arena	2,310
IIC-MOBYEQ-ARC-11	Archivero 4 gavetas metalico marca gebesa color arena	2,900
IIC-MOBYEQ-ARC-12	Archivero 4 gavetas metalico marca gebesa color arena	2,900
IIC-MOBYEQ-ARC-13	Archivero 4 gavetas metalico marca gebesa color arena	2,900
IIC-MOBYEQ-ARC-14	Archivero 4 gavetas metalico marca gebesa color arena	2,900
IIC-MOBYEQ-ARC-15	Archivero 4 gavetas metalico marca gebesa color arena	2,900
IIC-MOBYEQ-ARC-16	Archivero de melamina dos gavetas color chocolate	1,744
IIC-MOBYEQ-REFRI-01	Refrigerador MGD08WJCAMS Mabe Metálico 8 pies	3,447
IIC-MOBYEQ-CALEN-01	Calefactor electrico	535
IIC-MOBYEQ-CALEN-02	Calefactor electrico	535
IIC-MOBYEQ-CALEN-03	Calefactor electrico	535
IIC-MOBYEQ-MICRO-01	Mabe horno 1.1 inox	1,284
IIC-MOBYEQ-RELOJ-01	Reloj de pared AU	206
IIC-MOBYEQ-LIJADORA-01	Lijadora 1/4 de hoja 15000 op	577
IIC-MOBYEQ-CUADRO-01	Cuadro chocolate	237
IIC-MOBYEQ-CUADRO-02	Cuadro chocolate	237
IIC-MOBYEQ-CUADRO-03	Cuadro chocolate	138
IIC-MOBYEQ-CUADRO-04	Cuadro chocolate	138
IIC-MOBYEQ-CUADRO-05	Cuadro chocolate rectangular	207
IIC-MOBYEQ-CUADRO-06	Mini cuadro color chocolate	69
IIC-MOBYEQ-CUADRO-07	Mini cuadro color chocolate	69
IIC-MOBYEQ-CUADRO-08	Cuadro color chocolate	166
IIC-MOBYEQ-JARRON-01	Jarron decorativo	166

IIC-MOBYEQ-RELOJ-02	Reloj de pared R	206
IIC-MOBYEQ-RELOJ-03	Reloj de pared I	245
IIC-MOBYEQ-DIABLO-01	Diablo bodega iharsa90-3-300 kg	799
IIC-MOBYEQ-RECEPCION-01	Recepcion Color chocolate	4,509
IIC-MOBYEQ-MAMPARA-01	Mampara acrilico transp 6mm 90x110 com (2 acrilicos)	2,867
IIC-MOBYEQ-EXTINTOR-01	Extintor MCA Badger de bioxido de carbono de 4.5 kg	2,200
IIC-MOBYEQ-ESCRITORIOEJECUTIVO-01	Conjunto ejecutivo pata 12' spazio cherry/negro	11,973
IIC-MOBYEQ-SILLAERGO-01	Silla operativa indi linea gebesa	1,771
IIC-MOBYEQ-ESCRITORIOEJECUTIVO-02	Conjunto ejecutivo 1.80x2.15 cherry/negro spazios	9,578
IIC-MOBYEQ-SILLAERGO-02	Silla operativa indi linea gebesa	1,417
IIC-MOBYEQ-CAJONERA-001	Pedestal 3 gavetas cherry mod. Gebesa	1,885
IIC-MOBYEQ-CAJONERA-002	Pedestal 3 gavetas cherry mod. Gebesa	1,885
IIC-MOBYEQ-CAJONERA-003	Pedestal 3 gavetas cherry mod. Gebesa	1,885
IIC-MOBYEQ-CAJONERA-004	Pedestal 3 gavetas cherry mod. Gebesa	1,885
IIC-MOBYEQ-CAJONERA-005	Pedestal 3 gavetas cherry mod. Gebesa	1,885
IIC-MOBYEQ-CAJONERA-006	Pedestal 3 gavetas cherry mod. Gebesa	1,885
IIC-MOBYEQ-CAJONERA-007	Pedestal 3 gavetas cherry mod. Gebesa	1,885
IIC-MOBYEQ-CAJONERA-008	Pedestal 3 gavetas cherry mod. Gebesa	1,886
IIC-MOBYEQ-SILLON-001	Sillon mini banderex color cocoa	4,500
IIC-MOBYEQ-LIBR-002	Librero catania choco	3,325
IIC-MOBYEQ-LIBR-003	Librero catania choco	3,325
IIC-MOBYEQ-PIZARRON-001	Pizarron corcho	197
IIC-MOBYEQ-SE-001	Silla ejecutiva	2,527
IIC-MOBYEQ-SE-002	Silla ejecutiva	2,527
IIC-MOBYEQ-CUADRO-09	Cuadro de madera	399
IIC-MOBYEQ-CUADRO-10	Cuadro de madera	399
IIC-MOBYEQ-CUADRO-11	Cuadro de madera	399
IIC-MOBYEQ-ESCRITORIOEJECUTIVO-03	Escritorio ejecutivo 180 cm chocolate prestige	3,613
IIC-MOBYEQ-LAT-002	Lateral sin gavetas 100 cm chocolate prestige	1,807
IIC-MOBYEQ-CRED-002	Credenza ejecutiva 180 cm chocolate prestige	2,305
IIC-MOBYEQ-ARC-17	Archivero pedestal 2 p chocolate prestige	2,983
IIC-MOBYEQ-ARC-18	Archivero pedestal 2 p chocolate prestige	2,983

IIC-MOBYEQ-ARC-19	Archivero pedestal 2 p chocolate prestige	2,983
IIC-MOBYEQ-MSJ-014	Mesa 140x50 cubierta en 28mm con cintilla 3mm cyber	1,979
IIC-MOBYEQ-MSJ-015	Mesa 140x50 cubierta en 28mm con cintilla 3mm cyber	1,979
IIC-MOBYEQ-MSJ-016	Mesa 140x50 cubierta en 28mm con cintilla 3mm cyber	1,979
IIC-MOBYEQ-MSJ-017	Mesa 140x50 cubierta en 28mm con cintilla 3mm cyber	1,979
IIC-MOBYEQ-MSJ-018	Mesa 140x50 cubierta en 28mm con cintilla 3mm cyber	1,979
IIC-MOBYEQ-MSJ-019	Mesa 140x50 cubierta en 28mm con cintilla 3mm cyber	1,979
IIC-MOBYEQ-MSJ-020	Mesa 180x50 cubierta en 28mm con cintilla 3mm cyber	2,170
IIC-MOBYEQ-CALEN-04	Calefactor Solmatic SI-315m 3 radiantes	1,759
IIC-MOBYEQ-CALEN-05	Calefactor Solmatic SI-315m 3 radiantes	1,759
IIC-MOBYEQ-CALEN-06	Calefactor de Gas	1,853
IIC-MOBYEQ-CALEN-07	Calefactor eléctrico	430
IIC-MOBYEQ-CALEN-08	Calefactor eléctrico	430
IIC-MOBYEQ-CALEN-09	Calefactor eléctrico	430
IIC-MOBYEQ-TANQUEGAS-01	Tanque de gas superser 10-9kg 10k	516
IIC-MOBYEQ-TANQUEGAS-02	Tanque de gas superser 10-9kg 10k	516
IICMOBYEQ/CEC-SJ-SE-31	Silla visitas	1,372
IICMOBYEQ/CEC-SJ-SE-32	Silla visitas	1,372
IIC-MOBEQ01-014	Sillon ejecutivo	1,051
IIC-MOBYEQ-VENTILADOR-01	Ventilador torre honeywell c/control	861
IIC-MOBYEQ-SALA-01	Sala Café	3,990



Dra. Lisbelly Domínguez Ruvalcaba
Directora General



Página 105 A.R.H. Paola Guadalupe Leyva García
Jefa del Departamento Administrativo


Cuenta Pública
Relación de Bienes Inmuebles que Componene el Patrimonio
Del 1 de Enero al 31 de Diciembre de 2017
(Pesos)


Ente Público: INSTITUTO DE INNOVACIÓN Y COMPETITIVIDAD

Poder Ejecutivo: PARAESTATALES

Código	Descripción del Bien Inmueble	Valor en libros
NO APLICA	NO APLICA	0

Bajo protesta de decir la verdad declaramos que los Estados Financieros y sus Notas son razonablemente correctos y responsabilidad del emisor.


Dra. Lisbeily Domínguez Ruvalcaba
Directora General


M.A.R.H. Paola Guadalupe Leyva García
Jefa del Departamento Administrativo

Cuenta Pública
Relacion de Cuentas Bancarias Productivas Específicas
Del 1 de Enero al 31 de Diciembre de 2017.


(Pesos)


Ente Público: INSTITUTO DE INNOVACIÓN Y COMPETITIVIDAD

Poder Ejecutivo: PARAESTATALES

Fondo, Programa o Convenio	Institución Bancaria	Número de Cuenta
Instituto de Innovación y Competitividad	Bancomer	0164222318
Fondo de Inversión	Bancomer	2040368768
Apropiación Social de la CTI y 21 Semana Nacional de CT Inactiva	Bancomer	0193712079
Apropiación Social de la CTI y 23 Semana Nacional de CT Inactiva	Bancomer	0106746535
FORDEYT	Bancomer	0191564811
REDNACECYT	Bancomer	0196313566
Programa Jóvenes Maestros	Bancomer	0197234422
Parque Agrotecnológico	Bancomer	0197965532
Fondo de Inversión	Bancomer	2045639395
PENIEB Inactiva	Bancomer	0190231886
HDT Inactiva	Bancomer	0189723633
Instituto Estatal Electoral	Bancomer	0110555223
AMSDE-PEI	Bancomer	0110899917
Apropiación Social de la CTI y 24 Semana Nacional de CT Inactiva	Bancomer	0110994375

Bajo protesta de decir la verdad declaramos que los Estados Financieros y sus Notas son razonablemente correctos y responsabilidad del emisor.


 Dra. Lisbeily Domínguez Ruvalcaba
 Directora General


 M.A.R.H. Paola Guadalupe Leyva García
 Jefa del Departamento Administrativo


Cuenta Pública
Relación de esquemas bursátiles y de coberturas financieras
Del 1 de Enero al 31 de Diciembre de 2017
(Pesos)

Ente Público: INSTITUTO DE INNOVACIÓN Y COMPETITIVIDAD


Poder Ejecutivo: PARAESTATALES

RELACIÓN DE ESQUEMAS BURSÁTILES Y DE COBERTURAS FINANCIERAS
NO APLICA

Bajo protesta de decir la verdad declaramos que los Estados Financieros y sus Notas son razonablemente correctos y responsabilidad del emisor.


Dra. Lisbeily Domínguez Ruvalcaba
Directora General

Página 108


M.A.R.H. Paola Guadalupe Leyva García
Jefa del Departamento Administrativo