

GOBIERNO DEL ESTADO DE CHIHUAHUA  
SEGUIMIENTO A LA MATRIZ DE INDICADORES  
del Mes de Agosto del 2018

Hoja No. 1 de 4  
Fecha de impresión 15/11/2018  
PRBRREP367

517-FONDO MIXTO CONACYT - GOBIERNO DEL ESTADO DE CHIHUAHUA

2E13518/E20712 - DESARROLLO CIENTÍFICO Y TECNOLÓGICO 2018 / ECONOMÍA, INNOVACIÓN, DESARROLLO SUSTENTABLE Y EQUILIBRIO REGIONAL - INNOVACIÓN - DERECHOS HUMANOS E INCLUSIÓN SOCIAL

Definición del Programa	Beneficiarios					
	Población	Tipo		Mujeres	Hombres	Total
Apoyo y fortalecimiento de las capacidades de investigación, desarrollo e innovación en las empresas, instituciones de educación, centros de investigación y personas físicas, mediante financiamiento de proyectos de investigación en la materia.	REFERENCIA	Las empresas, IES, CI, gobierno municipal y estatal				120,746
	POTENCIAL	Las empresas, IES, CI, gobierno municipal y estatal				120,415
	POSTERGADA	Las empresas, IES, CI, gobierno municipal y estatal				120,126
	OBJETIVO	Las empresas, IES, CI, gobierno municipal y estatal inscritas en el RENIECYT				289
Recursos del Programa						
	Presupuesto Autorizado	Presupuesto Modificado	Gasto	Variación Presup. Modificado vs Gasto		
	40,000,000	40,000,000	20,000,000	20,000,000		

Alineaciones

Alineación al Plan Nacional de Desarrollo			Periodo	2013-2018
Eje	N3	México con Educación de Calidad		
Tema	04	Ciencia, Tecnología e Innovación		
Subtema	00	Ciencia, Tecnología e Innovación		
Objetivo	001	Hacer del desarrollo científico, tecnológico y la innovación pilares para el progreso económico y social sostenible.		
Estrategia				
Línea de Acción				

Alineación al Plan Estatal de Desarrollo			Periodo	2017-2021
Eje	E2	Economía, Innovación, Desarrollo Sustentable y Equilibrio Regional		
Tema	-			
Subtema	-			
Objetivo	02	Incrementar la competitividad y productividad de las empresas y del sector productivo en el estado mediante procesos de innovación e integración de tecnología avanzada.		
Estrategia				
Línea de Acción				

FUENTES DE FINANCIAMIENTO

Clave	Fuente	Origen	Porcentaje	Autorizado	Modificado	Gasto	Variación
1157818	CONTRAPARTE ESTATAL A REASIGNACIONES DE RECURSOS FEDERALES CONSEJO NACIONAL DE CIENCIA Y TECNOLOGIA 2018	ESTATAL	100.00	40,000,000	40,000,000	20,000,000	20,000,000

GOBIERNO DEL ESTADO DE CHIHUAHUA  
SEGUIMIENTO A LA MATRIZ DE INDICADORES  
del Mes de Agosto del 2018

Hoja No. 2 de 4  
Fecha de Impresión 15/11/2018  
PRBRREP367

517-FONDO MIXTO CONACYT - GOBIERNO DEL ESTADO DE CHIHUAHUA

2E13518/E287T2 - DESARROLLO CIENTÍFICO Y TECNOLÓGICO 2018 / ECONOMÍA, INNOVACIÓN, DESARROLLO SUSTENTABLE Y EQUILIBRIO REGIONAL - INNOVACIÓN - DERECHOS HUMANOS E INCLUSIÓN SOCIAL

Referencia	Resumen Narrativo	Datos del Indicador				Avance de la Meta del Indicador				Medios de Verificación	Supuestos			
		Nombre del Indicador / Descripción del Indicador	Método de Cálculo	Tipo / Dimensión / Frecuencia	Fórmula / Variables de la Fórmula	Unidad de Medida	Meta Reprogramada	Valor Logrado del Mes	Justificaciones Mensuales			Valor Logrado Acumulado	%	
FIN	Contribuir al incremento de la competitividad del estado mediante el desarrollo científico, tecnológico e innovación, a través de apoyos para proyectos de ciencia, tecnología e innovación en el estado	-Porcentaje productos científicos, tecnológicos y de innovación alcanzados -Mide el porcentaje de productos científicos, tecnológicos y de innovación alcanzados respecto a los productos esperados	PORCENTUAL	ESTRATEGICO	$(PCTIA/PCTIE)*100$	Proyectos	2	100	0	Se esta a la espera de los resultados de la Convocatoria 2018-01	0	0.00	<a href="http://i2c.com.mx/fomix_proy.html">http://i2c.com.mx/fomix_proy.html</a>	Las empresas, IES, CI, Gobierno Estatal y Municipal beneficiadas con el FIDEICOMISO.
			ANUAL	EFICACIA	$PCTIE = \text{Productos científicos, tecnológicos y de innovación esperados}$	Proyectos	2	0	0	Se esta a la espera de los resultados de la Convocatoria	0			
PROPOSITO	Las empresas, IES, CI, Gobierno Estatal y Municipal inscritas con RENIECYT que generen investigación, desarrollo e innovación en el estado.	-Variación porcentual de Empresas, IES y CI inscritas ante el Registro Nacional de Instituciones y Empresas Científicas y Tecnológicas (RENIECYT). -Miden la Variación porcentual de Empresas, IES y CI inscritas ante el RENIECYT en el año actual respecto al año anterior.	VARIACION_PORCENTUAL	ESTRATEGICO	$((EICIR2018/EICIR2017)-1)*100$	Empresas IES y CI	348	46	32	En este periodo hubieron 32 inscripciones más del total en el sistema del RENIECYT.	354	30.80	<a href="http://i2c.com.mx/fomix_reinecyt.html">http://i2c.com.mx/fomix_reinecyt.html</a>	Las empresas, IES, CI, Gobierno Estatal y Municipal que utilizan apoyos económicos, de acuerdo a las reglas de operación vigentes del Fideicomiso.
			ANUAL	EFICACIA	$EICIR2018 = \text{Empresas, IES, CI, inscritas en el RENIECYT en el año actual 2018.}$	Empresas IES y CI	239	0	0	Este periodo se mantuvo igual al del mes pasado.	289			
Componente C01	Recursos económicos otorgados para la investigación, desarrollo e innovación tecnológica en el estado.	-Porcentaje de Recursos Económicos otorgados. -Mide el porcentaje de apoyos económicos otorgados respecto a los apoyos económicos programados.	PORCENTUAL	ESTRATEGICO	$(AEO/AEP)*100$	Apoyos económicos	2	100	0	Se esta a la espera de los resultados de la Convocatoria 2018-01	0	0.00	<a href="http://i2c.com.mx/fomix_apoyos.html">http://i2c.com.mx/fomix_apoyos.html</a>	Proyectos Apoyados
			SEMESTRAL	EFICACIA	$AEP = \text{Apoyos económicos programados}$	Apoyos económicos	2	0	0	Se espera apoyar 1 proyecto con la Convocatoria 2018-01.	2			
Actividad C0101	Aprobación de las propuestas recibidas, producto de las convocatorias del programa.	-Porcentaje de las propuestas aprobadas. -Mide el porcentaje de las propuestas aprobadas respecto a las propuestas recibidas.	PORCENTUAL	GESTION	$(PA/PR)*100$	Propuesta de proyecto	2	40.00	0	La Comisión de Evaluación dara los resultados del ganador en la proxima reunion el dia 26 de septiembre.	0	0.00	<a href="http://i2c.com.mx/fomix_prop.html">http://i2c.com.mx/fomix_prop.html</a>	Las personas, empresas, IES, CI, Gobierno Estatal y Municipal que cumplen con los requisitos de las convocatorias para acceder a los recursos.
			SEMESTRAL	EFICACIA	$PR = \text{Propuestas Recibidas.}$	Propuesta de proyecto	5	0	0	Se daran a conocer los resultados del ganador en la proxima reunion el dia 26 de septiembre.	3			
Actividad C0102	Expedición de las convocatorias que establecen las bases específicas mediante las que concursan las propuestas.	-Porcentaje de convocatorias publicadas. -Mide el porcentaje de convocatorias publicadas respecto a las convocatorias programadas.	PORCENTUAL	GESTION	$(CPU/CPR)*100$	Convocatorias publicadas	2	100.00	1	Se publicó la segunda Convocatoria 2018-02	2	100.00	<a href="http://i2c.com.mx/fomix_conv.html">http://i2c.com.mx/fomix_conv.html</a>	Las personas, empresas, IES, CI, Gobierno Estatal y Municipal interesadas en participar en las convocatorias.
			SEMESTRAL	EFICACIA	$CPR = \text{Convocatorias Programadas}$	Convocatorias	2	0	0	Ya se publicaron las 2 convocatorias.	2			
Actividad C0103	Elaboración del plan de acción del Fondo Mixto Conacyt-Gobierno del Estado.	-Porcentaje de reuniones realizadas para la elaboración del Plan de Acción del Fondo Mixto CONACYT-Gobierno del Estado de Chihuahua. -Mide el porcentaje de reuniones realizadas para la elaboración del plan de acción del Fondo Mixto CONACYT-Gobierno del Estado de Chihuahua respecto a las reuniones programadas.	PORCENTUAL	GESTION	$(RR/RP)*100$	Reuniones realizadas	5	100.00	0	Ya se realizo el Plan de acción.	3	60.00	<a href="http://i2c.com.mx/fomix_plan.html">http://i2c.com.mx/fomix_plan.html</a>	Las personas, empresas, IES, CI, Gobierno Estatal y Municipal interesadas en participar en las convocatorias.
			TRIMENSUAL	EFICACIA	$RP = \text{Reuniones Programadas.}$	Reuniones	5	0	0	Ya esta autorizado el Plan de Acción.	5			

GOBIERNO DEL ESTADO DE CHIHUAHUA  
SEGUIMIENTO A LA MATRIZ DE INDICADORES  
del Mes de Agosto del 2018

Hoja No. 3 de 4  
Fecha de Impresión 15/11/2018  
PRBRREP367


517-FONDO MIXTO CONACYT - GOBIERNO DEL ESTADO DE CHIHUAHUA

2E13518/E207T2 - DESARROLLO CIENTÍFICO Y TECNOLÓGICO 2018 / ECONOMÍA, INNOVACIÓN, DESARROLLO SUSTENTABLE Y EQUILIBRIO REGIONAL - INNOVACIÓN - DERECHOS HUMANOS E INCLUSIÓN SOCIAL

Justificación de Diferencia de Avance con Respecto a las Metas Programadas

Se está a la espera de los resultados emitidos por la Comisión de Evaluación sobre el ganador de la convocatoria 2018-01 los cuales se darán a conocer en la próxima reunión del día 10 de Octubre.  
Por otro lado la segunda convocatoria publicada el 20 de agosto recibió 20 propuestas de proyectos las cuales están siendo revisadas por la Comisión de Evaluación.  
De nuestra población objetivo que son 289 correspondientes a los registros de Empresas, IES, CI, inscritas en el RENIECYT siendo estas las que pueden ser beneficiadas, en este mes aumentó 24 registros del mes anterior dándonos un total de 378 registros en el RENIECYT.

Responsable de Programa




Ing. Alejandra De la Vega Arzpe  
Presidenta del CTA


GOBIERNO DEL ESTADO DE CHIHUAHUA  
SEGUIMIENTO A LA MATRIZ DE INDICADORES  
del Mes de Agosto del 2018

Hoja No. 4 de 4  
Fecha de Impresión 15/11/2018  
PRBRREP367

517-FONDO MIXTO CONACYT - GOBIERNO DEL ESTADO DE CHIHUAHUA

Titular de Dependencia

  
Dra. Lisbelly Domínguez Ruvalcaba  
Secretaría Administrativa

  
Ing. Alejandra de la Vega Arizpe  
Secretaría de Innovación y Desarrollo Económico

**GOBIERNO DEL ESTADO DE CHIHUAHUA**  
**SEGUIMIENTO A LAS METAS DEL PROGRAMA OPERATIVO ANUAL**  
**Mes de Agosto del 2018**

Hoja No. 1 de 2  
 Fecha Impresión 15/11/2018  
 PRBRREP365

<b>517-FONDO MIXTO CONACYT - GOBIERNO DEL ESTADO DE CHIHUAHUA</b>
<b>2E13518 / E20772 DESARROLLO CIENTIFICO Y TECNOLÓGICO 2018 / ECONOMÍA, INNOVACIÓN, DESARROLLO SUSTENTABLE Y EQUILIBRIO REGIONAL - INNOVACIÓN - DERECHOS HUMANOS E INCLUSIÓN SOCIAL</b>

Definición del Programa	Beneficiarios				
	Población	Tipo	Mujeres	Hombres	Total
Apoyo y fortalecimiento de las capacidades de investigación, desarrollo e innovación en las empresas, instituciones de educación, centros de investigación y personas físicas, mediante financiamiento de proyectos de investigación en la materia.	REFERENCIA	Las empresas, IES, CI, gobierno municipal y estatal			120,746
	POTENCIAL	Las empresas, IES, CI, gobierno municipal y estatal			120,415
	POSTERGADA	Las empresas, IES, CI, gobierno municipal y estatal			120,126
	OBJETIVO	Las empresas, IES, CI, gobierno municipal y estatal inscritas en el REMIECYT			289
	<b>Recursos del Programa</b>				
	Presupuesto Autorizado	Presupuesto Modificado	Gasto	Variación Presup. Modificado vs Gasto	
	40,000,000	40,000,000	20,000,000	20,000,000	

**ALINEACIÓN**

<b>Alineación al Plan Nacional de Desarrollo</b>		<b>Periodo 2013-2018</b>
Eje	N3	México con Educación de Calidad
Tema	04	Ciencia, Tecnología e Innovación
Subtema	00	Ciencia, Tecnología e Innovación
Objetivo	001	Hacer del desarrollo científico, tecnológico y la innovación pilares para el progreso económico y social sostenible.
Estrategia		
Línea de Acción		

<b>Alineación al Plan Estatal de Desarrollo</b>		<b>Periodo 2017-2021</b>
Eje	E2	Economía, Innovación, Desarrollo Sustentable y Equilibrio Regional
Tema	--	
Subtema	--	
Objetivo	02	Incrementar la competitividad y productividad de las empresas y del sector productivo en el estado mediante procesos de innovación e integración de tecnología avanzada.
Estrategia		
Línea de Acción		

<b>Alineación al Programa Sectorial</b>		<b>Periodo 2017-2021</b>
Programa	PS0	Programa Sectorial de Innovación y Desarrollo Económico 2017-2021
Tema	03	Innovación y Competitividad
Subtema	00	Innovación y Competitividad
Objetivo	02	Fomento a la investigación científica y la formación de recurso humano altamente especializado.
Estrategia		
Línea de Acción		

FUENTES DE FINANCIAMIENTO		Origen	Porcentaje	Autorizado	Modificado	Gasto	Variación
Clave	Fuente	ESTATAL	100.00	40,000,000	40,000,000	20,000,000	20,000,000
1157616	CONTRAPARTE ESTATAL A REASIGNACIONES DE RECURSOS FEDERALES CONSEJO NACIONAL DE CIENCIA Y TECNOLOGIA 2018						

**GOBIERNO DEL ESTADO DE CHIHUAHUA**  
**SEGUIMIENTO A LAS METAS DEL PROGRAMA OPERATIVO ANUAL**  
**Mes de Agosto del 2018**

Hoja No. 2 de 2  
 Fecha Impresión 15/11/2018  
 PRBRREP365

517-FONDO MIXTO CONACYT - GOBIERNO DEL ESTADO DE CHIHUAHUA

2E13518 / E20772 DESARROLLO CIENTÍFICO Y TECNOLÓGICO 2018 / ECONOMÍA, INNOVACIÓN, DESARROLLO SUSTENTABLE Y EQUILIBRIO REGIONAL - INNOVACIÓN - DERECHOS HUMANOS E INCLUSIÓN SOCIAL

**FIN**  
 Contribuir al incremento de la competitividad del estado mediante el desarrollo científico, tecnológico e innovación, a través de apoyos para proyectos de ciencia, tecnología e innovación en el estado

**PROPÓSITO**  
 Las empresas, IES, CI, Gobierno Estatal y Municipal inscritas con RENIECYT que generen investigación, desarrollo e innovación en el estado.

Referencia	Resumen Narrativo	Presupuesto Autorizado	Presupuesto Modificado	Gasto Acumulado	Meta del Objetivo			Avance de la Meta del Objetivo				Meta de Beneficiarios			Avance de la Meta de Beneficiarios		
					Unidad de Medida	Valor Reprogramado	Clasificación	Valor Logrado del Mes	Justificaciones Mensuales	Valor Logrado Acumulado	%	Tipo	Valor Reprogramado	Valor Logrado del Mes	%	Justificaciones Mensuales	Valor Logrado Acumulado
CD1	Recursos económicos otorgados para la investigación, desarrollo e innovación tecnológica en el estado.	40,000,000	40,000,000	20,000,000	Apoyos económicos	2.00	ACUMULADO	0		0	0%	Las empresas, IES, CI, gobierno municipal y estatal inscritas en el RENIECYT	2	0	0%	0	0%
CD101	Aprobación de las propuestas recibidas, producto de las convocatorias del programa.	27,486,500	27,486,500	7,500,000	Propuesta de proyecto	2.00	ACUMULADO	0		0	0%	Las empresas, IES, CI, gobierno municipal y estatal inscritas en el RENIECYT	2	0	0%	0	0%
CD102	Expedición de las convocatorias que establecen las bases específicas mediante las que concurren las propuestas.	7,511,000	7,511,000	7,500,000	Convocatorias publicadas	2.00	ACUMULADO	1		2	100%	Las empresas, IES, CI, gobierno municipal y estatal inscritas en el RENIECYT	2	0	0%	0	0%
CD103	Elaboración del plan de acción del Fondo Mixto Conacyt-Gobierno del Estado.	5,002,500	5,002,500	5,000,000	Reuniones realizadas	5.00	ACUMULADO	1		3	60%	Las empresas, IES, CI, gobierno municipal y estatal inscritas en el RENIECYT	2	0	0%	0	0%
<b>Total</b>		<b>40,000,000</b>	<b>40,000,000</b>	<b>20,000,000</b>													

**Justificación de Diferencia de Avance con Respecto a las Metas Programadas**

Se está a la espera de los resultados emitidos por la Comisión de Evaluación sobre el ganador de la convocatoria 2018-01 los cuales se darán a conocer en la próxima reunión del día 10 de Octubre.  
 Por otro lado la segunda convocatoria publicada el 20 de agosto recibió 20 propuestas de proyectos las cuales están siendo revisadas por la Comisión de Evaluación.  
 De nuestra población objetivo que son 289 correspondientes a los registros de Empresas, IES, CI, inscritas en el RENIECYT siendo estas las que pueden ser beneficiadas, en este mes aumento 24 registros del mes anterior dándonos un total de 376 registros en el RENIECYT.

Responsable de Programa

Ing. Alejandra De la Vega Anzipe  
 Presidenta del CTA

Titular de Dependencia

Dra. Libelby Domínguez Revocada  
 Secretaria Administrativa

Titular de Dependencia Cabeza de Sector

Ing. Alejandra de la Vega Anzipe  
 Secretaria de Innovación y Desarrollo Económico