

GOBIERNO DEL ESTADO DE CHIHUAHUA  
SEGUIMIENTO A LA MATRIZ DE INDICADORES  
Tercer Trimestre 2018

Ultima Actualización 30-06-2018  
Hoja No. 1 de 4  
Fecha de Impresión 15/11/2018  
PRBRREP567

| 517-FONDO MIXTO CONACYT - GOBIERNO DEL ESTADO DE CHIHUAHUA  |  |  |            |            |            |            |                                       |
|---|--|--|------------|------------|------------|------------|---------------------------------------|
| 2E13518/E207T2 - DESARROLLO CIENTÍFICO Y TECNOLÓGICO 2018 / ECONOMÍA, INNOVACIÓN, DESARROLLO SUSTENTABLE Y EQUILIBRIO REGIONAL - INNOVACIÓN - DERECHOS HUMANOS E INCLUSIÓN SOCIAL   |  |  |            |            |            |            |                                       |
| Definición del Programa   | Beneficiarios  |  |            |            |            |            | Total                                 |
|   | Población  | Tipo   |            |            | Mujeres    | Hombres    |                                       |
| Apoyo y fortalecimiento de las capacidades de investigación, desarrollo e innovación en las empresas, instituciones de educación, centros de investigación y personas físicas, mediante financiamiento de proyectos de investigación en la materia. | REFERENCIA   | Las empresas, IES, CI, gobierno municipal y estatal  |            |            |            |            | 120,746                               |
|   | POTENCIAL  | Las empresas, IES, CI, gobierno municipal y estatal  |            |            |            |            | 120,415                               |
|   | POSTERGADA   | Las empresas, IES, CI, gobierno municipal y estatal  |            |            |            |            | 120,126                               |
|   | OBJETIVO   | Las empresas, IES, CI, gobierno municipal y estatal inscritas en el RENIECYT   |            |            |            |            | 289                                   |
|   | Recursos del Programa  |  |            |            |            |            |                                       |
|   | Presupuesto Autorizado   | Presupuesto Modificado   | Gasto      | Variación  |            |            | Variación Presup. Modificado vs Gasto |
|   | 40,000,000   | 40,000,000   | 20,000,000 |            |            |            | 20,000,000                            |
| Alineaciones  |  |  |            |            |            |            |                                       |
| Alineación al Plan Nacional de Desarrollo   |  |  |            |            |            |            |                                       |
| Periodo 2013-2018   |  |  |            |            |            |            |                                       |
| Eje   | N3   | México con Educación de Calidad  |            |            |            |            |                                       |
| Tema  | 04   | Ciencia, Tecnología e Innovación   |            |            |            |            |                                       |
| Subtema   | 00   | Ciencia, Tecnología e Innovación   |            |            |            |            |                                       |
| Objetivo  | 001  | Hacer del desarrollo científico, tecnológico y la innovación pilares para el progreso económico y social sostenible.   |            |            |            |            |                                       |
| Estrategia  |  |  |            |            |            |            |                                       |
| Linea de Acción   |  |  |            |            |            |            |                                       |
| Alineación al Plan Estatal de Desarrollo  |  |  |            |            |            |            |                                       |
| Periodo 2017-2021   |  |  |            |            |            |            |                                       |
| Eje   | E2   | Economía, Innovación, Desarrollo Sustentable y Equilibrio Regional   |            |            |            |            |                                       |
| Tema  | --   |  |            |            |            |            |                                       |
| Subtema   | --   |  |            |            |            |            |                                       |
| Objetivo  | 02   | Incrementar la competitividad y productividad de las empresas y del sector productivo en el estado mediante procesos de innovación e integración de tecnología avanzada. |            |            |            |            |                                       |
| Estrategia  |  |  |            |            |            |            |                                       |
| Linea de Acción   |  |  |            |            |            |            |                                       |
| FUENTES DE FINANCIAMIENTO   |  |  |            |            |            |            |                                       |
| Clave   | Fuente   | Origen   | Porcentaje | Autorizado | Modificado | Gasto      | Variación                             |
| 1157818   | CONTRAPARTE ESTATAL A REASIGNACIONES DE RECURSOS FEDERALES CONSEJO NACIONAL DE CIENCIA Y TECNOLOGIA 2018 | ESTATAL  | 100.00     | 40,000,000 | 40,000,000 | 20,000,000 | 20,000,000                            |

GOBIERNO DEL ESTADO DE CHIHUAHUA  
SEGUIMIENTO A LA MATRIZ DE INDICADORES  
Tercer Trimestre 2018

Ultima Actualización 30-06-2018  
Hoja No. 2 de 4  
Fecha de Impresión 15/11/2018  
PRBREP567

517-FONDO MIXTO CONACYT - GOBIERNO DEL ESTADO DE CHIHUAHUA

2E13518/E207T2 - DESARROLLO CIENTÍFICO Y TECNOLÓGICO 2018 / ECONOMÍA, INNOVACIÓN, DESARROLLO SUSTENTABLE Y EQUILIBRIO REGIONAL - INNOVACIÓN - DERECHOS HUMANOS E INCLUSIÓN SOCIAL

| Referencia      | Resumen Narrativo  | Datos del Indicador   |                                   |                               |  |                          | Línea Base | Meta Programada | Meta Reprogramada | Avance de la Meta del Indicador |         |                         |        | Medios de Verificación               | Supuestos  |  |
|-----------------|--|---|-----------------------------------|-------------------------------|--|--------------------------|------------|-----------------|-------------------|---------------------------------|---------|-------------------------|--------|--------------------------------------|--|--|
|                 |  | Nombre del Indicador / Descripción del Indicador  | Método de Cálculo                 | Tipo / Dimensión / Frecuencia | Fórmula / Variables de la Fórmula  | Unidad de Medida         |            |                 |                   | Valor Logrado del Trimestre     | %       | Valor Logrado Acumulado | %      |                                      |  |  |
| FIN             | Contribuir al incremento de la competitividad del estado mediante el desarrollo científico, tecnológico e innovación, a través de apoyos para proyectos de ciencia, tecnología e innovación en el estado | -Porcentaje productos científicos, tecnológicos y de innovación alcanzados<br>-Mide el porcentaje de productos científicos, tecnológicos y de innovación alcanzados respecto a los productos esperados  | PORCENTUAL                        | ESTRATEGICO                   | (PCTIA/PCTIE)*100  |                          | 2          | 2               | 100.00            | 100                             | 0.00    | 0.00                    | 0.00   | 0.00                                 | http://2c.com.mx/fomix_poy.html  | Las empresas, IES, CI, Gobierno Estatal y Municipal beneficiadas con el FIDEICOMISO. |
|                 |  |   | ANUAL                             | EFICACIA                      | PCTIA = Productos científicos, tecnológicos y de innovación alcanzados<br>PCTIE = Productos científicos, tecnológicos y de innovación esperados                      | Proyectos                | 2          | 2               | 2                 | 0                               | 0       | 0                       | 0      |                                      |  |  |
| PROPOSITO       | Las empresas, IES, CI, Gobierno Estatal y Municipal inscritas con RENIECYT que generen investigación, desarrollo e innovación en el estado.  | -Variación porcentual de Empresas, IES y CI inscritas ante el Registro nacional de Instituciones y Empresas Científicas y Tecnológicas (RENIECYT).<br>-Miden la Variación porcentual de Empresas, IES y CI inscritas ante el RENIECYT en el año actual respecto al año anterior.  | VARIACION_POR ESTRATEGICO CENTUAL | EFICACIA                      | ((EICIIR2018/(EICIIR2017)-1)*100   |                          | 289        | 349             | 46.03             | 46                              | -566.67 | 30.80                   | 378    | http://2c.com.mx/fomix_reinecyt.html | Las empresas, IES, CI, Gobierno Estatal y Municipal que utilizan apoyos económicos, de acuerdo a las reglas de operación vigentes del Fideicomiso. |  |
|                 |  |   | ANUAL                             | EFICACIA                      | EICIIR2018 = Empresas, IES, CI, inscritas en el RENIECYT en el año actual 2018.<br>EICIIR2017 = Empresas, IES, CI, inscritas en el RENIECYT en el año anterior 2017. | Empresas IES CI          | 239        | 239             | 239               | 56                              | 289     | -12                     | 289    |                                      |  |  |
| Componente C01  | Recursos económicos otorgados para la investigación, desarrollo e innovación tecnológica en el estado.   | -Porcentaje de Recursos Económicos otorgados.<br>-Mide el porcentaje de apoyos económicos otorgados respecto a los apoyos económicos programados.   | PORCENTUAL                        | ESTRATEGICO                   | (AEO/AEP)*100  |                          | 2          | 2               | 100.00            | 100                             | 0.00    | 0.00                    | 0.00   | http://2c.com.mx/fomix_apoyos.html   | Proyectos Apoyados   |  |
|                 |  |   | SEMESTRAL                         | EFICACIA                      | AEO = Apoyos económicos otorgados.<br>AEP = Apoyos económicos programados  | Apoyos económicos        | 2          | 2               | 2                 | 0                               | 2       | 0                       | 2      |                                      |  |  |
| Actividad C0101 | Aprobación de las propuestas recibidas, producto de las convocatorias del programa.  | -Porcentaje de las propuestas aprobadas.<br>-Mide el porcentaje de las propuestas aprobadas respecto a las propuestas recibidas.  | PORCENTUAL                        | GESTION                       | (PA/PR)*100  |                          | 40.00      | 40.00           | 40.00             | 40                              | 0.00    | 0.00                    | 0.00   | http://2c.com.mx/fomix_prop.html     | Las personas, empresas, IES, CI, Gobierno Estatal y Municipal que cumplen con los requisitos de las convocatorias para acceder a los recursos.     |  |
|                 |  |   | SEMESTRAL                         | EFICACIA                      | PA = Propuestas Aprobadas.<br>PR = Propuestas Recibidas.   | Propuesta de proyecto    | 2          | 2               | 2                 | 0                               | 0       | 20                      | 23     |                                      |  |  |
| Actividad C0102 | Expedición de las convocatorias que establecen las bases específicas mediante las que concurren las propuestas.  | -Porcentaje de convocatorias publicadas.<br>-Mide el porcentaje de convocatorias publicadas respecto a las convocatorias programadas.   | PORCENTUAL                        | GESTION                       | (CPU/CP)*100   |                          | 100.00     | 100.00          | 100.00            | 100                             | 0.00    | 100.00                  | 100.00 | http://2c.com.mx/fomix_conv.html     | Las personas, empresas, IES, CI, Gobierno Estatal y Municipal interesadas en participar en las convocatorias.                                      |  |
|                 |  |   | SEMESTRAL                         | EFICACIA                      | CPU = Convocatorias Publicadas<br>CPR = Convocatorias Programadas  | Convocatorias publicadas | 2          | 2               | 2                 | 1                               | 2       | 0                       | 2      |                                      |  |  |
| Actividad C0103 | Elaboración del plan de acción del Fondo Mixto Conacyt-Gobierno del Estado.  | -Porcentaje de reuniones realizadas para la elaboración del Plan de Acción del Fondo Mixto CONACYT-Gobierno del Estado de Chihuahua.<br>-Mide el porcentaje de reuniones realizadas para la elaboración del plan de acción del Fondo Mixto CONACYT-Gobierno del Estado de Chihuahua respecto a las reuniones programadas. | PORCENTUAL                        | GESTION                       | (RR/RP)*100  |                          | 5          | 5               | 100.00            | 100                             | 0.00    | 60.00                   | 100    | http://2c.com.mx/fomix_plan.html     | Las personas, empresas, IES, CI, Gobierno Estatal y Municipal interesadas en participar en las convocatorias.                                      |  |
|                 |  |   | TRIMENSUAL                        | EFICACIA                      | RR = Reuniones Realizadas.<br>RP = Reuniones Programadas   | Reuniones realizadas     | 5          | 5               | 5                 | 0                               | 3       | 0                       | 5      |                                      |  |  |

GOBIERNO DEL ESTADO DE CHIHUAHUA  
SEGUIMIENTO A LA MATRIZ DE INDICADORES  
Tercer Trimestre 2018

Ultima Actualización 30-06-2018  
Hoja No. 3 de 4  
Fecha de Impresión 15/11/2018  
PRBRREP567


517-FONDO MIXTO CONACYT - GOBIERNO DEL ESTADO DE CHIHUAHUA

2E13518/E207T2 - DESARROLLO CIENTÍFICO Y TECNOLÓGICO 2018 / ECONOMÍA, INNOVACIÓN, DESARROLLO SUSTENTABLE Y EQUILIBRIO REGIONAL - INNOVACIÓN - DERECHOS HUMANOS E INCLUSIÓN SOCIAL

Justificación de Diferencia de Avance con Respecto a las Metas Programadas

Se esta a la espera de los resultados emitidos por la Comisión de Evaluación sobre el ganador de la convocatoria 2018-01 los cuales se darán a conocer en la próxima reunión del día 10 de Octubre.  
Por otro lado la segunda convocatoria publicada el 20 de agosto recibió 20 propuestas de proyectos las cuales están siendo revisadas por la Comisión de Evaluación.  
De nuestra población objetivo que son 289 correspondientes a los registros de Empresas, IES, CI, inscritas en el RENIECYT siendo estas las que pueden ser beneficiadas, en este mes aumento 24 registros del mes anterior dándonos un total de 378 registros en el RENIECYT.

Responsable de Programa



Ing. Alejandra De la Vega Arzpe  
Presidenta del CTA


GOBIERNO DEL ESTADO DE CHIHUAHUA  
SEGUIMIENTO A LA MATRIZ DE INDICADORES  
Tercer Trimestre 2018

Ultima Actualización 30-06-2018  
Hoja No. 4 de 4  
Fecha de Impresión 15/11/2018  
PRBRREP567

517-FONDO MIXTO CONACYT - GOBIERNO DEL ESTADO DE CHIHUAHUA

Titular de Dependencia

  
Dra. Lisbelly Domínguez Ríos  
Secretaria Administrativa

  
Ing. Alejandra de la Vega Anzures  
Secretaria de Innovación y Desarrollo Económico



**GOBIERNO DEL ESTADO DE CHIHUAHUA  
SEGUIMIENTO A LAS METAS DEL PROGRAMA OPERATIVO ANUAL  
Tercer Trimestre 2018**

Ultima Actualización: 30/09/2018  
Hoja No. 1 de 2  
Fecha Impresión: 15/11/2018  
PRBRREP565

517-FONDO MIXTO CONACYT - GOBIERNO DEL ESTADO DE CHIHUAHUA

2E13518 / E267T2 - DESARROLLO CIENTÍFICO Y TECNOLÓGICO 2018 / ECONOMÍA, INNOVACIÓN, DESARROLLO SUSTENTABLE Y EQUILIBRIO REGIONAL - INNOVACIÓN - DERECHOS HUMANOS E INCLUSIÓN SOCIAL

| Definición del Programa   | Beneficiarios                |  |            |  |         |
|---|------------------------------|--|------------|--|---------|
|   | Población                    | Tipo   | Mujeres    | Hombres                                  | Total   |
| Apoyo y fortalecimiento de las capacidades de investigación, desarrollo e innovación en las empresas, instituciones de educación, centros de investigación y personas físicas, mediante financiamiento de proyectos de investigación en la materia. | REFERENCIA                   | Las empresas, IES, CI, gobierno municipal y estatal                          |            |  | 120,746 |
|   | POTENCIAL                    | Las empresas, IES, CI, gobierno municipal y estatal                          |            |  | 120,415 |
|   | POSTERGADA                   | Las empresas, IES, CI, gobierno municipal y estatal                          |            |  | 120,126 |
|   | OBJETIVO                     | Las empresas, IES, CI, gobierno municipal y estatal inscritas en el RENIECYT |            |  | 289     |
|   | <b>Recursos del Programa</b> |  |            |  |         |
|   | Presupuesto Autorizado       | Presupuesto Modificado   | Gasto      | Variación<br>Presup. Modificado vs Gasto |         |
|   | 40,000,000                   | 40,000,000   | 20,000,000 | 20,000,000                               |         |

**ALINEACIÓN**

**Alineación al Plan Nacional de Desarrollo** Periodo 2013-2018

|                 |     |  |
|-----------------|-----|--|
| Eje             | N3  | México con Educación de Calidad  |
| Tema            | 04  | Ciencia, Tecnología e Innovación   |
| Subtema         | 00  | Ciencia, Tecnología e Innovación   |
| Objetivo        | 001 | Hacer del desarrollo científico, tecnológico y la innovación pilares para el progreso económico y social sostenible. |
| Estrategia      |     |  |
| Línea de Acción |     |  |

**Alineación al Plan Estatal de Desarrollo** Periodo 2017-2021

|                 |    |  |
|-----------------|----|--|
| Eje             | E2 | Economía, Innovación, Desarrollo Sustentable y Equilibrio Regional   |
| Tema            | -- |  |
| Subtema         | -- |  |
| Objetivo        | 02 | Incrementar la competitividad y productividad de las empresas y del sector productivo en el estado mediante procesos de innovación e integración de tecnología avanzada. |
| Estrategia      |    |  |
| Línea de Acción |    |  |

**Alineación al Programa Sectorial** Periodo 2017-2021

|                 |     |   |
|-----------------|-----|---|
| Programa        | PS6 | Programa Sectorial de Innovación y Desarrollo Económico 2017 2021                               |
| Tema            | 3   | Innovación y Competitividad   |
| Subtema         | 00  | Innovación y Competitividad   |
| Objetivo        | 02  | Fomento a la investigación científica y la formación de recurso humano altamente especializado. |
| Estrategia      |     |   |
| Línea de Acción |     |   |

**FUENTES DE FINANCIAMIENTO**

| Clave   | Fuente   | Origen  | Porcentaje | Autorizado | Modificado | Gasto      | Variación  |
|---------|--|---------|------------|------------|------------|------------|------------|
| 1157818 | CONTRAPARTE ESTATAL A REASIGNACIONES DE RECURSOS FEDERALES CONSEJO NACIONAL DE CIENCIA Y TECNOLOGIA 2018 | ESTATAL | 100.00     | 40,000,000 | 40,000,000 | 20,000,000 | 20,000,000 |

**GOBIERNO DEL ESTADO DE CHIHUAHUA  
SEGUIMIENTO A LAS METAS DEL PROGRAMA OPERATIVO ANUAL  
Tercer Trimestre 2018**

Ultima Actualización: 30/09/2018  
Hoja No. 2 de 2  
Fecha Impresión: 15/11/2018  
PRBREP565

517-FONDO MIXTO CONACYT - GOBIERNO DEL ESTADO DE CHIHUAHUA

2E13518 / E207T2 DESARROLLO CIENTÍFICO Y TECNOLÓGICO 2018 / ECONOMÍA, INNOVACIÓN, DESARROLLO SUSTENTABLE Y EQUILIBRIO REGIONAL - INNOVACIÓN - DERECHOS HUMANOS E INCLUSIÓN SOCIAL

**FIN**  
Contribuir al incremento de la competitividad del estado mediante el desarrollo científico, tecnológico e innovación, a través de apoyos para proyectos de ciencia, tecnología e innovación en el estado.  
**PROPÓSITO**  
Las empresas, IES, CI, Gobierno Estatal y Municipal inscritas con RENIECYT que generen investigación, desarrollo e innovación en el estado.

| Referencia   | Resumen Narrativo   | Presupuesto Autorizado | Presupuesto Modificado | Gasto Acumulado   | Unidad de Medida         | Meta del Objetivo |                  |                    | Clasificación | Avance de la Meta del Objetivo |     |                         |      | Meta de Beneficiarios  |                  |                    |                             |     |                         |     |         |         |
|--------------|---|------------------------|------------------------|-------------------|--------------------------|-------------------|------------------|--------------------|---------------|--------------------------------|-----|-------------------------|------|--|------------------|--------------------|-----------------------------|-----|-------------------------|-----|---------|---------|
|              |   |                        |                        |                   |                          | Valor Inicial     | Valor Programado | Valor Reprogramado |               | Valor Logrado del Trimestre    | %   | Valor Logrado Acumulado | %    | Tipo   | Valor Programado | Valor Reprogramado | Valor Logrado del Trimestre | %   | Valor Logrado Acumulado | %   | Mujeres | Hombres |
| C01          | Recursos económicos otorgados para la investigación, desarrollo e innovación tecnológica en el estado.          | 40,000,000             | 40,000,000             | 20,000,000        | Apoyos económicos        | 2.00              | 2.00             | 2.00               | ACUMULADO     | 0                              | 0%  | 0                       | 0%   | Las empresas, IES, CI, gobierno municipal y estatal inscritas en el RENIECYT | 2                | 2                  | 0                           | 0%  | 0                       | 0%  | 0       | 0       |
| C0101        | Aprobación de las propuestas recibidas, producto de las convocatorias del programa.                             | 27,486,500             | 27,486,500             | 7,500,000         | Propuesta de proyecto    | 2.00              | 2.00             | 2.00               | ACUMULADO     | 0                              | 0%  | 0                       | 0%   | Las empresas, IES, CI, gobierno municipal y estatal inscritas en el RENIECYT | 2                | 2                  | 0                           | 0%  | 0                       | 0%  | 0       | 0       |
| C0102        | Expedición de las convocatorias que establecen las bases específicas mediante las que concurren las propuestas. | 7,511,000              | 7,511,000              | 7,500,000         | Convocatorias publicadas | 2.00              | 2.00             | 2.00               | ACUMULADO     | 1                              | 50% | 2                       | 100% | Las empresas, IES, CI, gobierno municipal y estatal inscritas en el RENIECYT | 2                | 2                  | 1                           | 50% | 1                       | 50% | 0       | 0       |
| C0103        | Elaboración del plan de acción del Fondo Mixto Conacyt-Gobierno del Estado.                                     | 5,002,500              | 5,002,500              | 5,000,000         | Reuniones realizadas     | 5.00              | 5.00             | 5.00               | ACUMULADO     | 1                              | 20% | 3                       | 60%  | Las empresas, IES, CI, gobierno municipal y estatal inscritas en el RENIECYT | 2                | 2                  | 1                           | 50% | 1                       | 50% | 0       | 0       |
| <b>Total</b> |   | <b>40,000,000</b>      | <b>40,000,000</b>      | <b>20,000,000</b> |                          |                   |                  |                    |               |                                |     |                         |      |  |                  |                    |                             |     |                         |     |         |         |


**Justificación de Diferencia de Avance con Respecto a las Metas Programadas**

Se está a la espera de los resultados emitidos por la Comisión de Evaluación sobre el ganador de la convocatoria 2018-01 los cuales se darán a conocer en la próxima reunión del día 10 de Octubre. Por otro lado la segunda convocatoria publicada el 20 de agosto recibió 20 propuestas de proyectos las cuales están siendo revisadas por la Comisión de Evaluación. De nuestra población objetivo que son 289 correspondientes a los registros de Empresas, IES, CI, inscritas en el RENIECYT siendo estas las que pueden ser beneficiadas, en este mes aumento 24 registros del mes anterior dándonos un total de 378 registros en el RENIECYT.

Responsable de Programa


Ing. Alejandra De la Vega Arizpe  
Presidenta del CTA

Título de Dependencia



Dra. Lisbelly Dominguez Ruyalcaha  
Secretaria Administrativa

Título de Dependencia Cabeza de Sector



Ing. Alejandra de la Vega Arizpe  
Secretaria de Innovación y Desarrollo Económico