
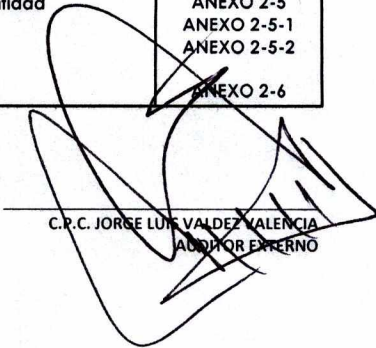


| INFORME EJECUTIVO DEL 1 TRIMESTRE |  | ANEXO 2     |
|-----------------------------------|--|-------------|
| 1                                 | Estado de Trámite de Observaciones del Ejercicio 2015 y Ejercicios anteriores                                    | ANEXO 2-1   |
| 2                                 | Informes Trimestrales  | ANEXO 2-2   |
|                                   | a) Informe Trimestral de Actividades y Observaciones del Ejercicio 2015  | ANEXO 2-2-1 |
|                                   | b) Informe de Seguimiento de observaciones de Ejercicios y Trimestres anteriores                                 | ANEXO 2-2-2 |
| 3                                 | Informe de Cuentas Bancarias aperturas en el Trimestre   | ANEXO 2-3   |
| 4                                 | Estados Financieros Mensuales (periodo comprendido por cada trimestre) o Trimestrales emitidos por la Entidad    | ANEXO 2-4   |
|                                   | a) Comparativo del Estado de Posición Financiera   | ANEXO 2-4-1 |
|                                   | b) Comparativo del Estado de Actividades   | ANEXO 2-4-2 |
|                                   | c) Balanza de Comprobación Trimestral  | ANEXO 2-4-3 |
| 5                                 | Estados Presupuestales Mensuales (periodo comprendido por cada trimestre) o Trimestrales emitidos por la Entidad | ANEXO 2-5   |
|                                   | a) Comparativo de Presupuesto de Ingresos Autorizado y Ministrado  | ANEXO 2-5-1 |
|                                   | b) Comparativo de Presupuesto de Egresos Autorizado, Ministrado y Ejercido                                       | ANEXO 2-5-2 |
| 6                                 | Informe sobre el cumplimiento de obligaciones Fiscales, Estatales y Municipales del Ejercicio 2014               | ANEXO 2-6   |

  
DR. ARMANDO SEGOVIA LERMA  
TITULAR DE LA ENTIDAD

  
C.P.C. JORGE LUIS VALDEZ VALENCIA  
AUDITOR EXTERNO

SECRETARÍA DE LA  
CONTRALORÍA  
**RECORRIDO**  
09 OCT 2015  
12:45



**ESTADO DE TRÁMITE DE OBSERVACIONES DEL EJERCICIO 2015 Y EJERCICIOS ANTERIORES**  
**SEGUIMIENTO AL 1 TRIMESTRE DE 2015**  
**FIDEICOMISO FONDO MIXTO CONACYT - GOBIERNO DEL ESTADO DE CHIHUAHUA**  
**VALDEZ VALENCIA Y SOCIOS, S.C.**

**ANEXO 2-1**

| INFORME  | OBSERVACIONES EMITIDAS | ESTATUS DE LA OBSERVACIÓN |                        |                        |                       | TOTAL    |
|--|------------------------|---------------------------|------------------------|------------------------|-----------------------|----------|
|  |                        | ATENDIDAS                 | RESPUESTA INSUFICIENTE | RESPUESTA IMPROCEDENTE | RESPUESTA EN ANALISIS |          |
| OBSERVACIONES PENDIENTES DE SOLVENTAR DE EJERCICIOS ANTERIORES (ANEXO 1-7) | 1                      | 0                         |                        |                        |                       | 0        |
| PRIMER AVANCE (ANEXO 1-2)  | 0                      |                           |                        |                        |                       | 0        |
| SEGUNDO AVANCE (ANEXO 2-2)   |                        |                           |                        |                        |                       | 0        |
| TERCER AVANCE (ANEXO 3-2)  |                        |                           |                        |                        |                       | 0        |
| CUARTO AVANCE (ANEXO 3-2)  |                        |                           |                        |                        |                       | 0        |
| <b>TOTAL OBSERVACIONES</b>   | <b>1</b>               | <b>0</b>                  |                        |                        |                       | <b>0</b> |

Nota: Considerando que la auditoria fue asignada a destiempo no fue posible darle seguimiento a las observaciones pendientes de ejercicios anteriores por lo que se presentara sin modificación alguna y el segundo trimestre se informará al respecto.


  
**DR. ARMANDO SEGOVIA LERMA**  
**TITULAR DE LA ENTIDAD**


  
**C.F.C. JORGE LUIS VALDEZ VALENCIA**  
**AUDITOR EXTERNO**



**INFORME TRIMESTRAL DE ACTIVIDADES Y OBSERVACIONES DEL EJERCICIO 2015**  
**FIDECOMISO FONDO MIXTO CONACYT - GOBIERNO DEL ESTADO DE CHIHUAHUA**  
**VALDEZ VALENCIA Y SOCIOS S.C.**  
**1 TRIMESTRE DE 2015**

| CUENTA                                      | SUBCUENTAS RELEVADAS | ACTIVO   | Nº. DE OBSERVACION   | OBSEVACION | MONTO DE LA OBSERVACION | RECOMENDACIONES<br>CORRECTIVAS | PREVENTIVAS | FECHA COMPROBADO PARA LA SOLICITUD |
|---|----------------------|--|--|------------|-------------------------|--------------------------------|-------------|------------------------------------|
| <b>EFFECTIVO</b>                            |                      | Se preparó la cédula de integración de cuentas.<br>Se revisó la razonabilidad de los saldos y se investigó su procedencia en donde se consideró necesario.<br>Se preparó la cédula de integración de cuentas.<br>Se revisó la razonabilidad de los saldos y se investigó su procedencia en donde se consideró necesario.   | No se determinaron observaciones<br>No se determinaron observaciones<br>No se determinaron observaciones<br>No se determinaron observaciones |            |                         |                                |             |                                    |
| <b>INVERSIONES FINANCIERAS A.C.P</b>        |                      | Se realizó el comparativo de los saldos iniciales y finales del periodo, determinando las variaciones y se justificaron y explicaron las mismas justificando diferencias.<br>Se revisó la razonabilidad de los saldos y se investigó su procedencia en donde se consideró necesario.<br>Se preparó la cédula de integración de cuentas.<br>Se revisó la razonabilidad de los saldos y se investigó su procedencia en donde se consideró necesario.   | No se determinaron observaciones<br>No se determinaron observaciones<br>No se determinaron observaciones<br>No se determinaron observaciones |            |                         |                                |             |                                    |
| <b>IMPUESTOS POR PAGAR</b>                  |                      | Se revisó la conciliación bancaria de la institución Bancomar que esta a nombre de la entidad para determinar que no existan partidas en conciliación de antigüedad considerable.<br>Se preparó la cédula de integración de cuentas.<br>Se revisó la razonabilidad de los saldos y se investigó su procedencia en donde se consideró necesario.  | No se determinaron observaciones<br>No se determinaron observaciones<br>No se determinaron observaciones                                     |            |                         |                                |             |                                    |
| <b>COMPROMISOS POR APOYO</b>                |                      | Se revisó la razonabilidad de los saldos y se investigó su procedencia en donde se consideró necesario.<br>Se preparó la cédula de integración de cuentas.<br>Se revisó la razonabilidad de los saldos y se investigó su procedencia en donde se consideró necesario.  | No se determinaron observaciones<br>No se determinaron observaciones<br>No se determinaron observaciones                                     |            |                         |                                |             |                                    |
| <b>PATRIMONIO DISPONIBLE</b>                |                      | Se revisó la razonabilidad de los saldos y se investigó su procedencia en donde se consideró necesario.<br>Se preparó la cédula de integración de cuentas.<br>Se revisó la razonabilidad de los saldos y se investigó su procedencia en donde se consideró necesario.  | No se determinaron observaciones<br>No se determinaron observaciones<br>No se determinaron observaciones                                     |            |                         |                                |             |                                    |
| <b>PATRIMONIO POR FORMALIZAR</b>            |                      | Se revisó la razonabilidad de los saldos y se investigó su procedencia en donde se consideró necesario.<br>Se hizo una revisión analítica documental de esta cuenta verificando que estos estén debidamente depositados y registrados en contabilidad, que estén comprobatoria y cumplan con los lineamientos de control interno.  | No se determinaron observaciones<br>No se determinaron observaciones   |            |                         |                                |             |                                    |
| <b>PRODUCTOS FINANCIEROS</b>                |                      | Se efectuó una revisión analítica documental verificando que los egresos sujetos a revisión se encuentren debidamente registrados en contabilidad, cuenten con su comprobante que cumpla con los requisitos fiscales y establecidos por las demás disposiciones y reglamentos aplicables, en esta ocasión la revisión se efectuó de manera aleatoria seleccionando las partidas de importancia relativa para tener evidencia suficiente y competente | No se determinaron observaciones   |            |                         |                                |             |                                    |
| <b>HONORARIOS</b>                           |                      | Se efectuó una revisión analítica documental verificando que los egresos sujetos a revisión se encuentren debidamente registrados en contabilidad, cuenten con su comprobante que cumpla con los requisitos fiscales y establecidos por las demás disposiciones y reglamentos aplicables, en esta ocasión la revisión se efectuó de manera aleatoria seleccionando las partidas de importancia relativa para tener evidencia suficiente y competente | No se determinaron observaciones   |            |                         |                                |             |                                    |
| <b>SERVICIOS BANCARIOS</b>                  |                      | Se efectuó una revisión analítica documental verificando que los egresos sujetos a revisión se encuentren debidamente registrados en contabilidad, cuenten con su comprobante que cumpla con los requisitos fiscales y establecidos por las demás disposiciones y reglamentos aplicables, en esta ocasión la revisión se efectuó de manera aleatoria seleccionando las partidas de importancia relativa para tener evidencia suficiente y competente | No se determinaron observaciones   |            |                         |                                |             |                                    |
| <b>EVALUACIONES</b>                         |                      | Se efectuó una revisión analítica documental verificando que los egresos sujetos a revisión se encuentren debidamente registrados en contabilidad, cuenten con su comprobante que cumpla con los requisitos fiscales y establecidos por las demás disposiciones y reglamentos aplicables, en esta ocasión la revisión se efectuó de manera aleatoria seleccionando las partidas de importancia relativa para tener evidencia suficiente y competente | No se determinaron observaciones   |            |                         |                                |             |                                    |
| <b>OTROS GASTOS DE OERPRACION</b>           |                      | Se efectuó una revisión analítica documental verificando que los egresos sujetos a revisión se encuentren debidamente registrados en contabilidad, cuenten con su comprobante que cumpla con los requisitos fiscales y establecidos por las demás disposiciones y reglamentos aplicables, en esta ocasión la revisión se efectuó de manera aleatoria seleccionando las partidas de importancia relativa para tener evidencia suficiente y competente | No se determinaron observaciones   |            |                         |                                |             |                                    |
| <b>APORTACIONES POR RECIBIR</b>             |                      | Se efectuó una revisión analítica documental verificando que los egresos sujetos a revisión se encuentren debidamente registrados en contabilidad, cuenten con su comprobante que cumpla con los requisitos fiscales y establecidos por las demás disposiciones y reglamentos aplicables, en esta ocasión la revisión se efectuó de manera aleatoria seleccionando las partidas de importancia relativa para tener evidencia suficiente y competente | No se determinaron observaciones   |            |                         |                                |             |                                    |
| <b>APORTACIONES AUTORIZADAS POR RECIBIR</b> |                      | Se efectuó una revisión analítica documental verificando que los egresos sujetos a revisión se encuentren debidamente registrados en contabilidad, cuenten con su comprobante que cumpla con los requisitos fiscales y establecidos por las demás disposiciones y reglamentos aplicables, en esta ocasión la revisión se efectuó de manera aleatoria seleccionando las partidas de importancia relativa para tener evidencia suficiente y competente | No se determinaron observaciones   |            |                         |                                |             |                                    |

  
 C.P.C. ANTONIO VALENCIA  
 DIRECTOR GENERAL


  
 DR. ANIBALDO SEGUNDA LERMA  
 TITULAR DE LA ENTIDAD

**INFORME DE SEGUIMIENTO DE OBSERVACIONES DE EJERCICIOS Y TRIMESTRES ANTERIORES  
 SEGUIMIENTO AL 1 TRIMESTRE DE 2015  
 FIDEICOMISO FONDO MIXTO CONACYT - GOBIERNO DEL ESTADO DE CHIHUAHUA  
 VALDEZ VALENCIA Y SOCIOS, S.C.**

**ANEXO 2-2-2**

| No. DE OBSERVACIÓN | CUENTA | OBSERVACIÓN  | FECHA COMPROMISO | % AVANCE DE SOLVENTACIÓN | JUSTIFICACIÓN DE LA SOLVENTACIÓN | MOTIVO DE INCUMPLIMIENTO | NUEVA FECHA COMPROMISO |
|--------------------|--------|--|------------------|--------------------------|----------------------------------|--------------------------|------------------------|
| 01/01/2014.        | Bancos | Se revisaron las conciliaciones bancarias de los meses de Marzo 2014, cotejandolas contra auxiliares contables, estados de cuenta y formato de la conciliación no diferencias entre los tres documentos. | 31/12/2014       |                          |                                  |                          | 31/12/2015             |
|                    |        |  |                  |                          |                                  |                          |                        |
|                    |        |  |                  |                          |                                  |                          |                        |

  
**DR. ARMANDO SEGOVIA LEBRÍA**  
 TITULAR DE LA ENTIDAD

  
**C.P.C. JORGE LUIS VALDEZ VALENCIA**  
 AUDITOR EXTERNO





INFORME DE CUENTAS BANCARIAS  
1 TRIMESTRE DE 2015

ANEXO 2-3

FIDEICOMISO FONDO MIXTO CONACYT - GOBIERNO DEL ESTADO DE CHIHUAHUA  
VALDEZ VALENCIA Y SOCIOS, S.C.

| NO. DE CUENTA | INSTITUCIÓN BANCARIA | OBJETO DE APERTURA | SALDO FINAL DEL ESTADO DE CUENTA BANCARIO |
|---------------|----------------------|--------------------|---|
| 152228858     | BANCOMER             | GASTO CORRIENTE    | 7,219                                     |
| TOTAL         |                      |                    | 7,219                                     |

  
 DR. ARMANDO SEGOVIA LERMA  
 TITULAR DE LA ENTIDAD

  
 C.P. C. JORGE NUÑES VALDEZ VALENCIA  
 AUDITOR EXTERNO

**COMPARATIVO DEL ESTADO DE POSICIÓN FINANCIERA  
DEL 01 DE ENERO AL 31 DE MARZO DE 2015  
FIDEICOMISO FONDO MIXTO CONACYT - GOBIERNO DEL ESTADO DE CHIHUAHUA**

ANEXO 2-4-1

| Cuenta                                      | Saldos al 31 de Marzo de<br>2014 | Saldos al 31 de Marzo de<br>2015 | Importe de la<br>Variación | % de Aumento o<br>(Disminución) | REFERENCIA |
|---|----------------------------------|----------------------------------|----------------------------|---------------------------------|------------|
| <b>Activo</b>                               |                                  |                                  |                            |                                 |            |
| EFFECTIVO                                   | 125,725                          | 7,219                            | (118,506)                  | (94)%                           |            |
| INVERSIONES FINANCIERAS A C.P               | 63,600,477                       | 123,660,450                      | 60,059,973                 | 94%                             |            |
| CUENTAS POR COBRAR                          | 9,293                            | -                                | (9,293)                    | (100)%                          |            |
| <b>Total Activo</b>                         | <b>63,735,495</b>                | <b>123,667,669</b>               | <b>59,941,467</b>          | <b>-100%</b>                    |            |
| <b>Pasivo</b>                               |                                  |                                  |                            |                                 |            |
| CUENTAS POR PAGAR                           | 142,552                          | -                                | (142,552)                  | (100)%                          |            |
| IMPUESTOS POR PAGAR                         | -                                | -                                | 154                        | (100)%                          |            |
| COMPROMISOS POR APOYOS                      | 13,200,400                       | 11,387,968.12                    | (1,812,432)                | (14)%                           |            |
| <b>Total Pasivo</b>                         | <b>13,342,798</b>                | <b>11,387,968</b>                | <b>(142,398)</b>           | <b>-200%</b>                    |            |
| <b>Hacienda Pública/Patrimonio</b>          |                                  |                                  |                            |                                 |            |
| PATRIMONIO DISPONIBLE                       | 47,064,475                       | 71,806,397.08                    | 24,741,922                 | 53%                             |            |
| PATRIMONIO POR FORMALIZAR                   | 3,368,776                        | 39,664,409.11                    | 36,295,633                 | 1077%                           |            |
| UTILIDAD O PERDIDA                          | -                                | 808,895                          | 849,449                    | (2095)%                         |            |
| <b>Total de Hacienda Pública/Patrimonio</b> | <b>50,392,697</b>                | <b>112,279,701</b>               | <b>61,887,004</b>          | <b>-965%</b>                    |            |
| <b>Total de Pasivo y Patrimonio</b>         | <b>63,735,495</b>                | <b>123,667,669</b>               |                            |                                 |            |

**JUSTIFICACIÓN DE LAS VARIACIONES MAS RELEVANTES:**

**DR. ARMANDO SEGOVIA LERMA**  
TITULAR DE LA ENTIDAD


**C.P.C JORGE LUIS VALDEZ VALENCIA**  
AUDITOR EXTERNO


**COMPARATIVO DEL ESTADO DE ACTIVIDADES O RESULTADOS  
DEL 01 DE ENERO AL 31 DE MARZO DE 2015  
FIDEICOMISO FONDO MIXTO CONACYT - GOBIERNO DEL ESTADO DE CHIHUAHUA**

ANEXO 2-4-2

| Cuenta                                      | Saldos al 31 de Marzo de 2015 | Saldos al 31 de Marzo de 2014 | Importe de la Variación | % de Aumento o (Disminución) | REFERENCIA |
|---|-------------------------------|-------------------------------|-------------------------|------------------------------|------------|
| <b>PRODUCTOS FINANCIEROS</b>                | <b>906,004</b>                | <b>545,388</b>                | <b>360,616</b>          | <b>66%</b>                   |            |
| <b>Total de Ingresos y Otros Beneficios</b> | <b>906,004</b>                | <b>545,388</b>                | <b>360,616</b>          | <b>66%</b>                   |            |
| <b>HONORARIOS</b>                           | <b>89,353</b>                 | <b>85,535</b>                 | <b>3,818.11</b>         | <b>4%</b>                    |            |
| SERVICIOS BANCARIOS                         | 2,142                         | 2,206 -                       | 64.12                   | (3)%                         |            |
| OTROS GASTOS DE ADMINISTRACION              | -                             | 708 -                         | 707.60                  | (100)%                       |            |
| REALIZACION DE EVENTOS OFICIALES            | -                             | 409,820 -                     | 409,820.25              | (100)%                       |            |
| EVALUACIONES                                | 50                            | 1,740 -                       | 1,690.00                | (97)%                        |            |
| OTROS GASTOS DE OPERACIÓN                   | 5,564                         | 85,934 -                      | 80,369.74               | (94)%                        |            |
| OTROS GASTOS                                | -                             | -                             | -                       | 0%                           |            |
| <b>Tota de Gastos y Otras Pérdidas</b>      | <b>97,109</b>                 | <b>585,943</b>                | <b>(488,834)</b>        | <b>-389%</b>                 |            |
| <b>Ahorro/Desahorro de la Gestión</b>       | <b>808,895</b>                | <b>(40,554)</b>               |                         |                              |            |

**JUSTIFICACIÓN DE LAS VARIACIONES MAS RELEVANTES:**

  
DR. ARMANDO SEGOVIA LERMA  
TITULAR DE LA ENTIDAD

  
C.P.C. JORGE LUIS VALDEZ VALENCIA  
AUDITOR EXTERNO



**BALANZA DE COMPROBACIÓN TRIMESTRAL  
DEL 01 DE ENERO AL 31 DE MARZO DE 2015  
FIDEICOMISO FONDO MIXTO CONACYT - GOBIERNO DEL ESTADO DE CHIHUAHUA**

ANEXO 2-4-3

| Número de la Cuenta     | Nombre de la Cuenta                   | Saldos Iniciales<br>al 01 de Enero de 2015 |                    | Movimientos del<br>Trimestre |                  | Saldos Finales<br>al 31 de Marzo de 2015 |                    |
|-------------------------|---------------------------------------|--|--------------------|------------------------------|------------------|--|--------------------|
|                         |                                       | Deudor                                     | Acreedor           | Cargos                       | Abonos           | Deudor                                   | Acreedor           |
| 1000-1100-1110-0000-000 | EFFECTIVO Y EQUIVALENTES              | 14,713                                     | -                  | 262                          | 7,756            | 7,219                                    | -                  |
| 1000-1100-1120-0000-000 | INVERSIONES FINANCIERAS A CORTO PLAZO | 122,868,729                                | -                  | 1,942,724                    | 1,151,003        | 123,660,450                              | -                  |
| 2000-2100-2120-0000-000 | IMPUESTOS POR PAGAR                   | -  | -                  | 50                           | 50               | -  | -                  |
| 2000-2100-2130-0000-000 | COMPROMISOS POR APOYOS                | -  | 11,932,451         | 865,661                      | 321,178          | -  | 11,387,968         |
| 3000-3100-3110-0000-000 | PATRIMONIO DISPONIBLE                 | -  | 71,286,582         | -                            | 519,815          | -  | 71,806,397         |
| 3000-3200-3210-0000-000 | PATRIMONIO POR FORMALIZAR             | -  | 39,664,409         | -                            | -                | -  | 39,664,409         |
| 4000-4100-4110-0000-000 | PRODUCTOS FINANCIEROS                 | -  | -                  | -                            | 906,004          | -  | 906,004            |
| 5000-5100-5110-0000-000 | HONORARIOS                            | -  | -                  | 89,353                       | -                | 89,353                                   | -                  |
| 5000-5100-5120-0000-000 | SERVICIOS BANCARIOS                   | -  | -                  | 2,142                        | -                | 2,142                                    | -                  |
| 5000-5200-5220-0000-000 | EVALUACIONES                          | -  | -                  | 50                           | -                | 50                                       | -                  |
| 5000-5200-5230-0000-000 | OTROS GASTOS DE OPERACION             | -  | -                  | 5,564                        | -                | 5,564                                    | -                  |
| 6000-6100-6110-0000-000 | APORTACIONES POR RECIBIR              | 90,000,000                                 | -                  | -                            | -                | 90,000,000                               | -                  |
| 6000-6200-6210-0000-000 | APORTACIONES AUTORIZADAS POR RECIBIR  | -  | 90,000,000         | -                            | -                | -  | 90,000,000         |
|                         | <b>Total</b>                          | <b>212,883,442</b>                         | <b>212,883,442</b> | <b>2,905,896</b>             | <b>2,905,896</b> | <b>213,764,778</b>                       | <b>213,764,778</b> |

DR. ARMANDO SEGOVIA LERMA  
TITULAR DE LA ENTIDAD


C.P.C. JORGE LUIS VALDEZ VALENZUELA  
AUDITOR EXTERNO

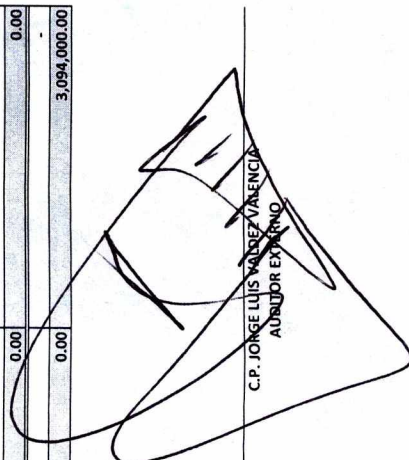


**COMPARATIVO DE PRESUPUESTO DE INGRESOS  
DEL 01 DE ENERO AL 31 DE MARZO DE 2015  
FIDEICOMISO FONDO MIXTO CONACYT - GOBIERNO DEL ESTADO DE CHIHUAHUA**

ANEXO 2-5-1

| FUENTE DE INGRESOS                        | ESTIMACIÓN ANUAL    |                      |                  | ACUMULADO         |                   | IMPORTE ANUALIZADO POR RECAUDAR |
|---|---------------------|----------------------|------------------|-------------------|-------------------|---------------------------------|
|   | ORIGINAL AUTORIZADO | MODIFICADO ACUMULADO | TOTAL MODIFICADO | IMPORTE DEVENGADO | IMPORTE RECAUDADO |                                 |
| RECURSOS ESTATALES                        | 0.00                | 0.00                 | 0.00             | 0.00              | 0.00              | 0.00                            |
| IMPUESTOS                                 |                     |                      |                  |                   |                   |                                 |
| CUOTAS Y APORTACIONES DE SEGURIDAD SOCIAL |                     |                      |                  |                   |                   |                                 |
| (CONTRIBUCIONES DE MEJORAS                |                     |                      |                  |                   |                   |                                 |
| DERECHOS                                  |                     |                      |                  |                   |                   |                                 |
| PRODUCTOS                                 |                     |                      |                  |                   |                   |                                 |
| APROVECHAMIENTOS                          |                     |                      |                  |                   |                   |                                 |
| PARTICIPACIONES Y APORTACIONES            |                     |                      |                  |                   |                   |                                 |
| TRANSFERENCIAS, ASIGNACIONES, SUBSIDIOS Y |                     |                      |                  |                   |                   |                                 |
| OTRAS AYUDAS                              |                     |                      |                  |                   |                   |                                 |
| INGRESOS DERIVADOS DE FINANCIAMIENTOS     |                     |                      |                  |                   |                   |                                 |
| RECURSOS FEDERALES                        | 3,094,000.00        | 0.00                 | 3,094,000.00     | 0.00              | 0.00              | 3,094,000.00                    |
| IMPUESTOS                                 |                     |                      |                  |                   |                   |                                 |
| CUOTAS Y APORTACIONES DE SEGURIDAD SOCIAL |                     |                      |                  |                   |                   |                                 |
| (CONTRIBUCIONES DE MEJORAS                |                     |                      |                  |                   |                   |                                 |
| DERECHOS                                  |                     |                      |                  |                   |                   |                                 |
| PRODUCTOS                                 |                     |                      |                  |                   |                   |                                 |
| APROVECHAMIENTOS                          |                     |                      |                  |                   |                   |                                 |
| PARTICIPACIONES Y APORTACIONES            |                     |                      |                  |                   |                   |                                 |
| TRANSFERENCIAS, ASIGNACIONES, SUBSIDIOS Y |                     |                      |                  |                   |                   |                                 |
| OTRAS AYUDAS                              |                     |                      |                  |                   |                   |                                 |
| INGRESOS DERIVADOS DE FINANCIAMIENTOS     | 3,094,000.00        |                      | 3,094,000.00     |                   |                   | 3,094,000.00                    |
| RECURSOS PROPIOS                          | 0.00                | 0.00                 | 0.00             | 0.00              | 0.00              | 0.00                            |
| INGRESOS POR VENTAS DE BIENES Y SERVICIOS |                     |                      |                  |                   |                   |                                 |
| SUMA DE INGRESOS DEL EJERCICIO            | 3,094,000.00        | 0.00                 | 3,094,000.00     | 0.00              | 0.00              | 3,094,000.00                    |

  
 DR. ARMANDO SEGOVIA LEMUS  
 TITULAR DE LA ENTIDAD

  
 C.P. JORGE LUIS VALDEZ VALENCIA  
 AUDITOR EXTERNO

COMPARATIVO DE PRESUPUESTO DE EGRESOS AUTORIZADO, MINISTRADO Y EJERCIDO  
 DEL 01 DE ENERO AL 31 DE MARZO DE 2015  
 FIDEICOMISO FONDO MIXTO CONACTY

ANEXO 2-5-2

| FUENTES DE FINANCIAMIENTO |  | PRESUPUESTO ACUMULADO    |                               |                              |                 |                 | PRESUPUESTO POR EJERCER<br>(MODIFICADO<br>COMPROMETIDO) |
|---------------------------|--|--------------------------|-------------------------------|------------------------------|-----------------|-----------------|---|
| CAPÍTULO                  | PARTIDA  | IMPORTE AUTORIZADO ANUAL | IMPORTE AUTORIZADO MODIFICADO | PRESUPUESTO TOTAL MODIFICADO | DEVENGADO       | EJERCIDO        | PAGADO  |
| NÚMERO                    | NOMBRE   |                          |                               |                              | COMPROMETIDO    |                 |   |
| 1000                      | RECURSOS ESTATALES                                     | 0.00                     | 0.00                          | 0.00                         | 0.00            | 0.00            | 0.00  |
| 2000                      | SERVICIOS PERSONALES                                   | -                        | -                             | -                            | -               | -               | -   |
| 3000                      | MATERIALES Y SUMINISTROS                               | -                        | -                             | -                            | -               | -               | -   |
| 4000                      | SERVICIOS GENERALES                                    | -                        | -                             | -                            | -               | -               | -   |
| 5000                      | TRANSFERENCIAS, ASIGNACIONES, SUBSIDIOS Y OTRAS AYUDAS | -                        | -                             | -                            | -               | -               | -   |
|                           | BIENES MUEBLES E INMUEBLES E INTANGIBLES               | -                        | -                             | -                            | -               | -               | -   |
|                           | <b>RECURSOS FEDERALES</b>                              | <b>3,094,000.00</b>      | <b>0.00</b>                   | <b>3,094,000.00</b>          | <b>7,756.00</b> | <b>7,756.00</b> | <b>7,756.00</b>   |
| 1000                      | SERVICIOS PERSONALES                                   | 580,000.00               | -                             | 580,000.00                   | 5,302.00        | 5,302.00        | 574,698.00  |
| 2000                      | MATERIALES Y SUMINISTROS                               | 2,214,000.00             | -                             | 2,214,000.00                 | 2,454.00        | 2,454.00        | 2,211,546.00  |
| 3000                      | SERVICIOS GENERALES                                    | -                        | -                             | -                            | -               | -               | -   |
| 4000                      | TRANSFERENCIAS, ASIGNACIONES, SUBSIDIOS Y OTRAS AYUDAS | 300,000.00               | -                             | 300,000.00                   | -               | -               | 300,000.00  |
| 5000                      | BIENES MUEBLES E INMUEBLES E INTANGIBLES               | -                        | -                             | -                            | -               | -               | -   |
|                           | <b>RECURSOS PROPIOS</b>                                | <b>0.00</b>              | <b>0.00</b>                   | <b>0.00</b>                  | <b>0.00</b>     | <b>0.00</b>     | <b>0.00</b>   |
| 1000                      | SERVICIOS PERSONALES                                   | -                        | -                             | -                            | -               | -               | -   |
| 2000                      | MATERIALES Y SUMINISTROS                               | -                        | -                             | -                            | -               | -               | -   |
| 3000                      | SERVICIOS GENERALES                                    | -                        | -                             | -                            | -               | -               | -   |
| 4000                      | TRANSFERENCIAS, ASIGNACIONES, SUBSIDIOS Y OTRAS AYUDAS | -                        | -                             | -                            | -               | -               | -   |
| 5000                      | BIENES MUEBLES E INMUEBLES E INTANGIBLES               | -                        | -                             | -                            | -               | -               | -   |
|                           | <b>SUMAS TOTALES</b>                                   | <b>3,094,000.00</b>      | <b>0.00</b>                   | <b>3,094,000.00</b>          | <b>7,756.00</b> | <b>7,756.00</b> | <b>3,086,244.00</b>                                     |

DR. ARMANDO SEGOVIA LERMA  
 TITULAR DE LA ENTIDAD

C.P. JORGE LUIS VALDEZ VALENZUELA  
 AUDITOR PASIVO



INFORME SOBRE EL CUMPLIMIENTO DE OBLIGACIONES FISCALES, ESTATALES Y MUNICIPALES

ANEXO 2-6

1 TRIMESTRE DE 2015  
FIDEICOMISO FONDO MIXTO CONACYT  
VALDEZ VALENCIA Y SOCIOS, S.C.

ISR PERSONAS MORALES


| MES        | IMPORTE DETERMINADO SEGUN AUDITORIA | IMPORTE PAGADO POR LA ENTIDAD | DIFERENCIA | FECHA DE PAGO | INSTITUCION | COMENTARIOS |
|------------|-------------------------------------|-------------------------------|------------|---------------|-------------|-------------|
| ENERO      | -                                   | -                             | -          | 17/02/2015    | SAT         |             |
| FEBRERO    | -                                   | -                             | -          | 12/03/2015    | SAT         |             |
| MARZO      | -                                   | -                             | -          | 17/04/2015    | SAT         |             |
| ABRIL      | -                                   | -                             | -          |               |             |             |
| MAYO       | -                                   | -                             | -          |               |             |             |
| JUNIO      | -                                   | -                             | -          |               |             |             |
| JULIO      | -                                   | -                             | -          |               |             |             |
| AGOSTO     | -                                   | -                             | -          |               |             |             |
| SEPTIEMBRE | -                                   | -                             | -          |               |             |             |
| OCTUBRE    | -                                   | -                             | -          |               |             |             |
| NOVIEMBRE  | -                                   | -                             | -          |               |             |             |
| DICIEMBRE  | -                                   | -                             | -          |               |             |             |
|            | \$ -                                | \$ -                          | \$ -       |               |             |             |


ISR RETENCION POR SERVICIOS PROFESIONALES

| MES        | IMPORTE DETERMINADO SEGUN AUDITORIA | IMPORTE PAGADO POR LA ENTIDAD | DIFERENCIA | FECHA DE PAGO | INSTITUCION | COMENTARIOS |
|------------|-------------------------------------|-------------------------------|------------|---------------|-------------|-------------|
| ENERO      | -                                   | -                             | -          | 17/02/2015    | SAT         |             |
| FEBRERO    | -                                   | -                             | -          | 12/03/2015    | SAT         |             |
| MARZO      | -                                   | -                             | -          | 17/04/2015    | SAT         |             |
| ABRIL      | -                                   | -                             | -          |               |             |             |
| MAYO       | -                                   | -                             | -          |               |             |             |
| JUNIO      | -                                   | -                             | -          |               |             |             |
| JULIO      | -                                   | -                             | -          |               |             |             |
| AGOSTO     | -                                   | -                             | -          |               |             |             |
| SEPTIEMBRE | -                                   | -                             | -          |               |             |             |
| OCTUBRE    | -                                   | -                             | -          |               |             |             |
| NOVIEMBRE  | -                                   | -                             | -          |               |             |             |
| DICIEMBRE  | -                                   | -                             | -          |               |             |             |
|            | \$ -                                | \$ -                          | \$ -       |               |             |             |

IA RETENCIONES

| MES        | IMPORTE DETERMINADO SEGUN AUDITORIA | IMPORTE PAGADO POR LA ENTIDAD | DIFERENCIA | FECHA DE PAGO | INSTITUCION | COMENTARIOS |
|------------|-------------------------------------|-------------------------------|------------|---------------|-------------|-------------|
| ENERO      | -                                   | -                             | -          | 17/02/2015    | SAT         |             |
| FEBRERO    | -                                   | -                             | -          | 12/03/2015    | SAT         |             |
| MARZO      | -                                   | -                             | -          | 17/04/2015    | SAT         |             |
| ABRIL      | -                                   | -                             | -          |               |             |             |
| MAYO       | -                                   | -                             | -          |               |             |             |
| JUNIO      | -                                   | -                             | -          |               |             |             |
| JULIO      | -                                   | -                             | -          |               |             |             |
| AGOSTO     | -                                   | -                             | -          |               |             |             |
| SEPTIEMBRE | -                                   | -                             | -          |               |             |             |
| OCTUBRE    | -                                   | -                             | -          |               |             |             |
| NOVIEMBRE  | -                                   | -                             | -          |               |             |             |
| DICIEMBRE  | -                                   | -                             | -          |               |             |             |
|            | \$ -                                | \$ -                          | \$ -       |               |             |             |

  
DR. ARMANDO SEGOVIA LERMA  
TITULAR DE LA ENTIDAD

  
C.P.C. JORGE LUIS VALDEZ VALENCIA  
AUDITOR EXTERNO