



# MUÑOZ LOYA Y ASOCIADOS S.C.

Calle Altamirano No.3300-A Col. Altavista CP. 31200 Cd Chihuahua, Chih. Tel: (614) 414-8308 Fax (614) 426-7389


Chihuahua, Chih. a 11 de Septiembre de 2014.

SECRETARIA DE LA CONTRALORIA DEL ESTADO DE CHIHUAHUA  
M.A.P. Y LIC. LIZ AGUILERA GARCIA  
PRESENTE:

Para dar cumplimiento con las bases que nos proporcionó la Secretaria de la Contraloría para la ejecución de la auditoría que estamos practicando **FONDO MIXTO CONACYT - GOBIERNO DEL ESTADO DE CHIHUAHUA** por el ejercicio presupuestal del 01 de enero al 31 diciembre de 2014, el cual en la cláusula SEXTA, numeral 2, del contrato respectivo establece los informes y fechas en que debemos presentar por escrito y en disco compacto. Adjunto a la presente la siguiente documentación correspondiente al **Segundo Trimestre** del mencionado ejercicio.

- **INFORME EJECUTIVO TRIMESTRAL**


Lo anterior se entrega en disco compacto y por escrito de conformidad con lo solicitado.

  
DESP. MUÑOZ LOYA Y ASOCIADOS, S.C.  
C.P.C. GUILLERMO MUÑOZ SALAS

SECRETARÍA DE LA  
CONTRALORÍA  
**RECIBIDO**  
28 OCT 2014  




FONDO MIXTO CONACYT - GOBIERNO DEL ESTADO DE CHIHUAHUA  
 MUÑOZ LOYA Y ASOCIADOS, S.C.

INFORME EJECUTIVO DEL SEGUNDO TRIMESTRE		ANEXO 2
1	Estado de Trámite de Observaciones del Ejercicio 2014 y Ejercicios anteriores	ANEXO 2-1
2	Informe Trimestral de Actividades y Observaciones del Ejercicio 2014	ANEXO 2-2
3	Informe de Rubros Revisados	ANEXO 2-3
4	Informe de Cuentas Bancarias aperturas en el Trimestre	ANEXO 2-4
5	Estados Financieros Mensuales (periodo comprendido por cada trimestre) o Trimestrales emitidos por la Entidad	
6	Comparativo del Estado de Posición Financiera	ANEXO 2-5
7	Comparativo del Estado de Actividades	ANEXO 2-6
8	Balanza de Comprobación Trimestral	ANEXO 2-7
9	Estados Presupuestales Mensuales (periodo comprendido por cada trimestre) o Trimestrales emitidos por la Entidad	
10	Comparativo de Presupuesto de Ingresos Autorizado y Ministrado	ANEXO 2-8
11	Comparativo de Presupuesto de Egresos Autorizado, Ministrado y Ejercido	ANEXO 2-9
12	Resumen de aplicación de recursos de convenios federales 2014	ANEXO 2-9A
13	Informe sobre el cumplimiento de obligaciones Fiscales, Estatales y Municipales del Ejercicio 2014	ANEXO 2-10
	ATENTAMENTE	
		
	C.P.C. GUILLERMO MUÑOZ SALAS	




**INFORME DE RUBROS REVISADOS  
FONDO MIXTO CONACYT - GOBIERNO DEL ESTADO DE CHIHUAHUA  
MUÑOZ LOYA Y ASOCIADOS, S.C.  
SEGUNDO TRIMESTRE DE 2014**


ANEXO 2-3

NO. CTA	SUBCUENTAS REVISADAS A ÚLTIMO NIVEL	TOTAL DE CARGOS	IMPORTE REVISADO	ALCANCE (%) DE REVISION	IMPORTE OBSERVADO	REF	TOTAL DE ABOGOS	IMPORTE REVISADO	ALCANCE (%) DE REVISION	IMPORTE OBSERVADO	REF	REVISION DE SALDO FINAL	IMPORTE OBSERVADO	REF
	<b>CUENTAS DE BALANCE</b>													
100011001110000000	EFFECTIVO Y EQUIVALENTES	\$ 716,211.26		0%			\$ 807,410.98		0%			\$ 34,525.56		C1
1000110011101112000	BANCOS	\$ 716,211.26		0%			\$ 807,410.98		0%			\$ 34,525.56		
100011001120000000	INVERSIONES FINANCIERAS A CORTO PLAZO	\$ 60,583,851.54		0%			\$ 2,119,629.54		0%			\$ 122,064,699.06		
1000110011201121000	INVERSIONES EN INSTRUMENTO DE RENTA FIJA	\$ 60,583,851.54		0%			\$ 2,119,629.54		0%			\$ 122,064,699.06		
1000110011201122000	INTERESES DEVENGADOS	\$ -		0%			\$ -		0%			\$ -		
1000110011300000000	CUENTAS POR COBRAR	\$ 56,438.30		0%			\$ 60,427.00		0%			\$ 5,304.19		
1000110011301131000	DEUDORES DIVERSOS	\$ 56,438.30		0%			\$ 60,427.00		0%			\$ 5,304.19		
2000210021100000000	CUENTAS POR PAGAR	\$ 142,803.34		0%			\$ 251.19		0%			\$ -		
2000210021102111000	ACREEDORES DIVERSOS	\$ 142,803.34		0%			\$ 251.19		0%			\$ -		
2000210021200000000	IMPUESTOS POR PAGAR	\$ -		0%			\$ 358.37		0%			\$ 204.37		
2000210021202121000	RETENCIONES DE ISR A TERCEROS	\$ -		0%			\$ 358.37		0%			\$ 204.37		
2000210021300000000	COMPROMISOS POR APOYOS	\$ 1,372,293.70		0%			\$ -		0%			\$ 11,828,106.58		
2000210021302131000	PROGRAMAS Y CONVOCATORIAS POR PAGAR	\$ 1,372,293.70		0%			\$ -		0%			\$ 11,828,106.58		
300000000000000000000	PATRIMONIO	\$ 707,771.84		0%			\$ 60,759,360.51		0%			\$ 110,484,839.84		
300031000000000000000	PATRIMONIO NO RESTRINGIDO	\$ -		0%			\$ 60,758,993.51		0%			\$ 107,823,468.76		
300032000000000000000	PATRIMONIO TEMPORALMENTE RESTRINGIDO	\$ 707,771.84		0%			\$ 367.00		0%			\$ 2,661,371.08		
	<b>CUENTAS DE RESULTADO</b>			0					0					
400000000000000000000	INGRESOS	\$ -		0%			\$ 532,263.75		0%			\$ 1,077,651.88		
400041000000000000000	INGRESOS FINANCIEROS	\$ -		0%			\$ 532,263.75		0%			\$ 1,077,651.88		
500000000000000000000	GASTOS	\$ 703,574.05		0%			\$ 3,242.69		0%			\$ 1,286,273.86		
500051000000000000000	GASTOS DE ADMINISTRACION	\$ 48,117.98		0%			\$ -		0%			\$ 136,566.48		
500052000000000000000	GASTOS DE OPERACION	\$ 655,456.07		0%			\$ 3,242.69		0%			\$ 1,149,707.38		

NOTA: EN EL TOTAL DE CARGOS, Y TOTAL DE ABOGOS, YA INCLUIDO EL IMPORTE DE SALDOS INICIALES DEL EJERCICIO, YA QUE EN LA CONTABILIDAD ELECTRONICA FUE CREADA UNA NUEVA BASE DE DATOS SE RECOMIENDA QUE LA NUEVA BASE DE DATOS SEA CREADA CON SALDOS INICIALES DEBIDAMENTE. SE ANEXA AL PRESENTE ANEXO ESTA PÓLIZA DE SALDOS INICIALES



P.D. ARMANDO SEGOVIA LLERENA  
SECRETARIO ADMINISTRATIVO DEL FIDEICOMISO




P.C. GUILLERMO MUÑOZ SALAS  
REPRESENTANTE LEGAL




FORMA DE CUENTAS BANCARIAS EJERCICIO 2014  
FONDO FIDUCIARIO CONACYT - GOBIERNO DEL ESTADO DE CHIHUAHUA  
MUÑOZ LOYA Y ASOCIADOS, S.C.  
SEGUNDO TRIMESTRE DE 2014

ANEXO 2-4

NO. DE CUENTA	INSTITUCIÓN BANCARIA	OBJETO DE APERTURA	SALDO INICIAL DEL SEGUNDO TRIMESTRE DE 2014	SALDO FINAL DEL SEGUNDO TRIMESTRE DE 2014	VARIACIONES MONETARIAS
BANCOS					
					0.00
# 0152228858	BANCOMER CTA	CUENTA CORRIENTE	125,725.28	34,525.56	-91,199.72
1063405	NACIONAL FINANCIERA	INVERSION	63,600,477.06	122,064,699.06	58,464,222.00
					0.00

  
P.h.D. ARMANDO SEGOVIA LERMA  
SECRETARIO ADMINISTRATIVO DEL FIDEICOMISO

  
C.P.C. GUILLERMO MUÑOZ SALAS  
REPRESENTANTE LEGAL



## COMPARATIVO DEL ESTADO DE POSICIÓN FINANCIERA

DEL MES DE ENERO A MARZO DE 2014

Cuenta	Saldos al 30 DE JUNIO 2014	Saldos al 30 DE JUNIO 2013	Importe de la Variación	% de Aumento o (Disminución)	REFERENCIA
<b>Activo Circulante</b>					
EFFECTIVO Y EQUIVALENTES	34,526	45,549	(11,023)	(24)%	
INVERSIONES FINANCIERAS A CORTO PLAZO	122,064,699	43,767,680	78,297,019	179%	
CUENTAS POR COBRAR	5,304	52,217	(46,913)	100%	
EQUIPO DE COMPUTO		25,000	(25,000)	(100)%	
<b>Total Activo</b>	<b>122,104,529</b>	<b>43,890,445</b>	<b>78,214,084</b>		
<b>Pasivo</b>					
CUENTAS POR PAGAR		(48,024)	48,024	(100)%	
IMPUESTOS POR PAGAR	204	247	(43)	(17)%	
COMPROMISOS POR APOYOS	11,828,107		11,828,107	100%	
<b>Total Pasivo</b>	<b>11,828,311</b>	<b>(47,777)</b>	<b>11,876,088</b>		
PATRIMONIO DISPONIBLE	107,823,468.76		107,823,468.76	100%	
PATRIMONIO POR FORMALIZAR	2,661,371.08		2,661,371.08	100%	
RECURSOS POR EJERCER 2007		278,661.61 -	278,661.61	(100)%	
RECURSOS POR EJERCER 2008		996,498.81 -	996,498.81	(100)%	
RECURSOS POR EJERCER 2009		1,417,082.16 -	1,417,082.16	(100)%	
RECURSOS POR EJERCER 2010		1,823,902.04 -	1,823,902.04	(100)%	
RECURSOS POR EJERCER 2011		1,614,257.69 -	1,614,257.69	(100)%	
RECURSOS POR EJERCER 2012		31,586,195.60 -	31,586,195.60	(100)%	
REA		6,020,911.80 -	6,020,911.80	(100)%	
Utilidad o (pérdida) del Ejercicio	(208,622)	200,712	(409,334)		
<b>Total de Pasivo y Patrimonio</b>	<b>122,104,529</b>	<b>43,890,445</b>	<b>78,214,084</b>		

Monto determinado por el Despacho Auditor de la Importancia relativa

Criterio que emplea el Despacho Auditor para explicar una variación: 1.- Importancia relativa en la comparación de saldos  
 2.-

## JUSTIFICACIÓN DE LAS VARIACIONES MAS RELEVANTES:

## REFERENCIA:

SE RECOMIENDA QUE LA NUEVA BASE DE DATOS SEA CREADA CON SALDOS INICIALES DEBIDAMENTE REGISTRADOS

SE MODIFICÓ LA ESTRUCTURA DEL CATALOGO DE CUENTAS DEL EJERCICIO, ESTA ES LA VARIACION .




FONDO MIXTO CONACYT - GOBIERNO DEL ESTADO DE CHIHUAHUA  
COMPARATIVO DEL ESTADO DE POSICIÓN FINANCIERA  
DEL MES DE ENERO A MARZO DE 2014

ANEXO 2-5

Cuenta	Saldos al 30 DE JUNIO 2014	Saldos al 30 DE JUNIO 2013	Importe de la Variación	% de Aumento o (Disminución)	REFERENCIA
--------	----------------------------	----------------------------	-------------------------	------------------------------	------------



P.H.D. ARMANDO SEGOVIA LERMA  
SECRETARIO ADMINISTRATIVO DEL FIDEICOMISO



C.P.C. GUILLERMO MUÑOZ SALAS  
REPRESENTANTE LEGAL



<b>ACTIVO</b>		<b>PASIVO</b>	
<i>ACTIVO</i>		<i>PASIVO</i>	
EFFECTIVO Y EQUIVALENTES	36,872.57	CUENTAS POR PAGAR	345.19
INVERSIONES FINANCIERAS A CO..	62,890,670.09	IMPUESTOS POR PAGAR	-154.00
CUENTAS POR COBRAR	5,100.19	COMPROMISOS POR APOYOS	12,551,115.28
<i>Total ACTIVO</i>	<u>62,932,642.85</u>	<i>Total PASIVO</i>	<u>12,551,306.47</u>
		<b>SUMA DEL PASIVO</b>	<u>12,551,306.47</u>
		<b>CAPITAL</b>	
		<i>PATRIMONIO</i>	
		PATRIMONIO DISPONIBLE	47,363,366.97
		PATRIMONIO POR FORMALIZAR	3,121,472.87
		<i>Total PATRIMONIO</i>	<u>50,484,839.84</u>
		Utilidad o Pérdida del Ejercicio	-103,503.46
		<b>SUMA DEL CAPITAL</b>	<u>50,381,336.38</u>
<b>SUMA DEL ACTIVO</b>	<u>62,932,642.85</u>	<b>SUMA DEL PASIVO Y CAPITAL</b>	<u>62,932,642.85</u>

  
01-28-14



<b>ACTIVO</b>		<b>PASIVO</b>	
<i>ACTIVO</i>		<i>PASIVO</i>	
EFFECTIVO Y EQUIVALENTES	29,289.26	IMPUESTOS POR PAGAR	-154.00
INVERSIONES FINANCIERAS A CO..	62,462,568.28	COMPROMISOS POR APOYOS	12,314,115.28
CUENTAS POR COBRAR	1,716.19		
	<hr/>		
<i>Total ACTIVO</i>	62,493,573.73	<i>Total PASIVO</i>	12,313,961.28
			<hr/>
		<b>SUMA DEL PASIVO</b>	12,313,961.28
		<b>CAPITAL</b>	
		<i>PATRIMONIO</i>	
		PATRIMONIO DISPONIBLE	47,746,641.95
		PATRIMONIO POR FORMALIZAR	2,738,197.89
			<hr/>
		<i>Total PATRIMONIO</i>	50,484,839.84
		Utilidad o Pérdida del Ejercicio	-305,227.39
			<hr/>
		<b>SUMA DEL CAPITAL</b>	50,179,612.45
			<hr/>
<b>SUMA DEL ACTIVO</b>	<hr/> 62,493,573.73	<b>SUMA DEL PASIVO Y CAPITAL</b>	<hr/> 62,493,573.73

  
 01-08-14



**ACTIVO**

**PASIVO**

*ACTIVO*

*PASIVO*

EFFECTIVO Y EQUIVALENTES 34,525.56  
 INVERSIONES FINANCIERAS A CO.. 122,064,699.06  
 CUENTAS POR COBRAR 5,304.19

IMPUESTOS POR PAGAR 204.37  
 COMPROMISOS POR APOYOS 11,828,106.58

*Total ACTIVO* 122,104,528.81

*Total PASIVO* 11,828,310.95

**SUMA DEL PASIVO** 11,828,310.95

**CAPITAL**

*PATRIMONIO*

PATRIMONIO DISPONIBLE 107,823,468.76  
 PATRIMONIO POR FORMALIZAR 2,661,371.08

*Total PATRIMONIO* 110,484,839.84

Utilidad o Pérdida del Ejercicio -208,621.98

**SUMA DEL CAPITAL** 110,276,217.86

**SUMA DEL ACTIVO** 122,104,528.81

**SUMA DEL PASIVO Y CAPITAL** 122,104,528.81

*[Handwritten Signature]*  
 01-08-14



<b>ACTIVO</b>		<b>PASIVO</b>	
<i>CIRCULANTE</i>		<i>CIRCULANTE</i>	
BANCOS	38,981.67	PROVEEDORES	31,552.00
INVERSIONES	47,763,665.50	IMPUESTOS POR PAGAR	771.47
<i>Total CIRCULANTE</i>	47,802,647.17	<i>Total CIRCULANTE</i>	32,323.47
		<b>SUMA DEL PASIVO</b>	32,323.47
		<b>CAPITAL</b>	
		<i>PATRIMONIO</i>	
		<i>RECURSOS POR EJERCER</i>	
		RECURSOS POR EJERCER 2007	278,661.61
		RECURSOS POR EJERCER 2008	996,498.81
		RECURSOS POR EJERCER 2009	1,417,082.16
		RECURSOS POR EJERCER 2010	1,823,902.04
		RECURSOS POR EJERCER 2011	3,199,633.00
		RECURSOS POR EJERCER 2012	33,725,648.10
		<i>Total RECURSOS POR EJERCER</i>	41,441,425.72
		REA	6,020,911.80
		<i>Total PATRIMONIO</i>	47,462,337.52
		Utilidad o (perdida) del Ejercicio	332,986.18
		<b>SUMA DEL CAPITAL</b>	47,795,323.70
		<b>SUMA DEL PASIVO Y CAPITAL</b>	47,827,647.17
<b>SUMA DEL ACTIVO</b>	47,827,647.17		



<b>ACTIVO</b>		<b>PASIVO</b>	
<i>CIRCULANTE</i>		<i>CIRCULANTE</i>	
BANCOS	46,281.72	PROVEEDORES	31,552.00
INVERSIONES	44,720,397.49	IMPUESTOS POR PAGAR	-0.53
<i>Total CIRCULANTE</i>	44,766,679.21	<i>Total CIRCULANTE</i>	31,551.47
		<b>SUMA DEL PASIVO</b>	31,551.47
		<b>CAPITAL</b>	
		<i>PATRIMONIO</i>	
		<i>RECURSOS POR EJERCER</i>	
		RECURSOS POR EJERCER 2007	278,661.61
		RECURSOS POR EJERCER 2008	996,498.81
		RECURSOS POR EJERCER 2009	1,417,082.16
		RECURSOS POR EJERCER 2010	1,823,902.04
		RECURSOS POR EJERCER 2011	2,036,652.27
		RECURSOS POR EJERCER 2012	31,910,832.60
		<i>Total RECURSOS POR EJERCER</i>	38,463,629.49
		REA	6,020,911.80
		<i>Total PATRIMONIO</i>	44,484,541.29
		Utilidad o (perdida) del Ejercicio	275,586.45
		<b>SUMA DEL CAPITAL</b>	44,760,127.74
<b>SUMA DEL ACTIVO</b>	44,791,679.21	<b>SUMA DEL PASIVO Y CAPITAL</b>	44,791,679.21



<b>ACTIVO</b>		<b>PASIVO</b>	
<i>CIRCULANTE</i>		<i>CIRCULANTE</i>	
BANCOS	45,548.57	PROVEEDORES	-48,024.00
INVERSIONES	43,767,679.60	IMPUESTOS POR PAGAR	247.20
ANTICIPO A PROVEDORES	52,216.86		
<i>Total CIRCULANTE</i>	<u>43,865,445.03</u>	<i>Total CIRCULANTE</i>	<u>-47,776.80</u>
		<b>SUMA DEL PASIVO</b>	<u>-47,776.80</u>
		<b>CAPITAL</b>	
		<i>PATRIMONIO</i>	
		<i>RECURSOS POR EJERCER</i>	
		RECURSOS POR EJERCER 2007	278,661.61
		RECURSOS POR EJERCER 2008	996,498.81
		RECURSOS POR EJERCER 2009	1,417,082.16
		RECURSOS POR EJERCER 2010	1,823,902.04
		RECURSOS POR EJERCER 2011	1,614,257.69
		RECURSOS POR EJERCER 2012	31,586,195.60
		<i>Total RECURSOS POR EJERCER</i>	<u>37,716,597.91</u>
		REA	6,020,911.80
		<i>Total PATRIMONIO</i>	<u>43,737,509.71</u>
		Utilidad o (perdida) del Ejercicio	200,712.12
		<b>SUMA DEL CAPITAL</b>	<u>43,938,221.83</u>
		<b>SUMA DEL PASIVO Y CAPITAL</b>	<u>43,890,445.03</u>
<i>FIJO</i>			
EQUIPO DE COMPUTO	25,000.00		
<i>Total FIJO</i>	<u>25,000.00</u>		
<b>SUMA DEL ACTIVO</b>	<u>43,890,445.03</u>		



FONDO MIXTO CONACYT - GOBIERNO DEL ESTADO DE CHIHUAHUA  
COMPARATIVO DEL ESTADO DE ACTIVIDADES O RESULTADOS  
DEL 1 DE ENERO AL 30 DE JUNIO DE 2014

ANEXO 2-6

Cuenta	Saldos al 30 DE JUNIO 2014	Saldos al 30 DE JUNIO 2013	Importe de la Variación	% de Aumento o (Disminución)	REFERENCIA
PRODUCTOS FINANCIEROS	1,077,652		1,077,652	# DIV/0	
INGRESOS POR INTERESES		1,026,426	(1,026,426)	(100)%	
			-	# DIV/0	
			-	# DIV/0	
<b>Total de Ingresos y Otros Beneficios</b>	<b>1,077,652</b>	<b>1,026,426</b>	<b>51,226</b>		
HONORARIOS	131,238		131,238	# DIV/0	
SERVICIOS BANCARIOS	4,621		4,621	# DIV/0	
OTROS GASTOS DE ADMINISTRACION	708		708	# DIV/0	
REALIZACION DE EVENTOS OFICIALES	855,398	13,983	841,415	6017%	
EVALUACIONES	2,654	126,283	(123,628)	(98)%	
OTROS GASTOS DE OPERACION	291,655				
PUBLICACION DE CONVOCATORIAS		30,946			
HONORARIOS CONTABLES		119,364			
HONORARIOS CONSULTORES		12,916			
GASTOS DE VIAJE Y VIATICOS		12,983			
ALIMENTOS Y HOSPEDAJE		11,915			
PAPELERIA Y UTILES		4,126			
COMBUSTIBLES		30,522			
MENSAJERIA Y PAQUETERIA		4,409			
CONSUMIBLES EQUIPO DE COMPUTO		58,838			
FOROS		278,235			
SOFTWARE INFORMATICO		45,000			
COMISIONES BANCARIAS		4,085			
CARGOS ADMINISTRACION FIDUCIARIA		72,111			
<b>Tota de Gastos y Otras Pérdidas</b>	<b>1,286,274</b>	<b>825,714</b>	<b>854,354</b>	# DIV/0	
<b>Ahorro/Desahorro de la Gestión</b>	<b>(208,622)</b>	<b>200,712</b>	<b>(803,128)</b>	# DIV/0	


Monto determinado por el Despacho Auditor de la Importancia relativa \$ -


Criterio que emplea el Despacho Auditor para explicar una variación: 1.-  
2.-

JUSTIFICACIÓN DE LAS VARIACIONES MAS RELEVANTES:

REFERENCIA:

SE RECOMIENDA QUE LA NUEVA BASE DE DATOS SEA CREADA CON SALDOS INICIALES DEBIDAMENTE REGISTRADOS  
SE MODIFICO LA ESTRUCTURA DEL CATALOGO DE CUENTAS DEL EJERCICIO, ESTA ES LA VARIACION .

  
P.h.D. ARMANDO SEGOVIA LERMA  
SECRETARIO ADMINISTRATIVO DEL FIDEICOMISO

  
C.P.C. GUILLERMO MUÑOZ SALAS  
REPRESENTANTE LEGAL



	Periodo	%	Acumulado	%
<b>Ingresos</b>				
<i>INGRESOS</i>				
PRODUCTOS FINANCIEROS	181,580.36	100.00	726,968.49	100.00
Total INGRESOS	181,580.36	100.00	726,968.49	100.00
<b>Total Ingresos</b>	181,580.36	100.00	726,968.49	100.00
<b>Egresos</b>				
<i>GASTOS</i>				
<i>GASTOS DE ADMINISTRACION</i>				
HONORARIOS	45,703.36	25.17	131,237.94	18.05
SERVICIOS BANCARIOS	801.56	0.44	3,007.88	0.41
OTROS GASTOS DE ADMINISTRACION	0.00	0.00	707.60	0.10
Total GASTOS DE ADMINISTRACION	46,504.92	25.61	134,953.42	18.56
<i>GASTOS DE OPERACION</i>				
REALIZACION DE EVENTOS OFICIALES	145,434.32	80.09	555,254.57	76.38
EVALUACIONES	0.00	0.00	1,740.00	0.24
OTROS GASTOS DE OPERACION	52,590.21	28.96	138,523.96	19.06
Total GASTOS DE OPERACION	198,024.53	109.06	695,518.53	95.67
Total GASTOS	244,529.45	134.67	830,471.95	114.24
<b>Total Egresos</b>	244,529.45	134.67	830,471.95	114.24
<b>Utilidad (o Pérdida)</b>	-62,949.09	-34.67	-103,503.46	-14.24

*[Handwritten Signature]*  
01-08-14



	Periodo	%	Acumulado	%
<b>Ingresos</b>				
<i>INGRESOS</i>				
PRODUCTOS FINANCIEROS	185,688.31	100.00	912,656.80	100.00
Total INGRESOS	185,688.31	100.00	912,656.80	100.00
<b>Total Ingresos</b>	185,688.31	100.00	912,656.80	100.00
<b>Egresos</b>				
<i>GASTOS</i>				
<i>GASTOS DE ADMINISTRACION</i>				
HONORARIOS	0.00	0.00	131,237.94	14.38
SERVICIOS BANCARIOS	774.96	0.42	3,782.84	0.41
OTROS GASTOS DE ADMINISTRACION	0.00	0.00	707.60	0.08
Total GASTOS DE ADMINISTRACION	774.96	0.42	135,728.38	14.87
<i>GASTOS DE OPERACION</i>				
REALIZACION DE EVENTOS OFICIALES	277,878.87	149.65	833,133.44	91.29
EVALUACIONES	0.00	0.00	1,740.00	0.19
OTROS GASTOS DE OPERACION	108,758.41	58.57	247,282.37	27.09
Total GASTOS DE OPERACION	386,637.28	208.22	1,082,155.81	118.57
Total GASTOS	387,412.24	208.64	1,217,884.19	133.44
<b>Total Egresos</b>	387,412.24	208.64	1,217,884.19	133.44
<b>Utilidad (o Pérdida)</b>	-201,723.93	-108.64	-305,227.39	-33.44

*[Handwritten signature]*  
01-08-14



	Periodo	%	Acumulado	%
<b>Ingresos</b>				
<i>INGRESOS</i>				
PRODUCTOS FINANCIEROS	164,995.08	100.00	1,077,651.88	100.00
Total INGRESOS	164,995.08	100.00	1,077,651.88	100.00
<b>Total Ingresos</b>	164,995.08	100.00	1,077,651.88	100.00
<b>Egresos</b>				
<i>GASTOS</i>				
<i>GASTOS DE ADMINISTRACION</i>				
HONORARIOS	0.00	0.00	131,237.94	12.18
SERVICIOS BANCARIOS	838.10	0.51	4,620.94	0.43
OTROS GASTOS DE ADMINISTRACION	0.00	0.00	707.60	0.07
Total GASTOS DE ADMINISTRACION	838.10	0.51	136,566.48	12.67
<i>GASTOS DE OPERACION</i>				
REALIZACION DE EVENTOS OFICIALES	22,265.04	13.49	855,398.48	79.38
EVALUACIONES	914.34	0.55	2,654.34	0.25
OTROS GASTOS DE OPERACION	44,372.19	26.89	291,654.56	27.06
Total GASTOS DE OPERACION	67,551.57	40.94	1,149,707.38	106.69
Total GASTOS	68,389.67	41.45	1,286,273.86	119.36
<b>Total Egresos</b>	68,389.67	41.45	1,286,273.86	119.36
<b>Utilidad (o Pérdida)</b>	96,605.41	58.55	-208,621.98	-19.36

  
01-08-14



	Periodo	%	Acumulado	%
<b>Ingresos</b>				
<i>INGRESOS</i>				
INGRESOS POR INTERESES	165,201.03	100.00	723,189.69	100.00
Total INGRESOS	165,201.03	100.00	723,189.69	100.00
<b>Total Ingresos</b>	165,201.03	100.00	723,189.69	100.00
<b>Egresos</b>				
<i>GASTOS DE OPERACION</i>				
REUNIONES OFICIALES	3,092.00	1.87	10,441.00	1.44
EVALUACION A PROYECTOS	8,950.18	5.42	87,863.81	12.15
PUBLICACION DE CONVOCATORIAS	12,787.20	7.74	30,945.84	4.28
HONORARIOS CONTABLES	0.00	0.00	119,364.00	16.51
GASTOS DE VIAJE Y VIATICOS	12,599.00	7.63	12,599.00	1.74
ALIMENTOS Y HOSPEDAJE	3,754.72	2.27	3,754.72	0.52
PAPELERIA Y UTILES	4,125.89	2.50	4,125.89	0.57
COMBUSTIBLES	10,174.00	6.16	10,174.00	1.41
MENSAJERIA Y PAQUETERIA	210.91	0.13	2,155.12	0.30
CONSUMIBLES EQUIPO DE COMPUTO	33,988.00	20.57	33,988.00	4.70
Total GASTOS DE OPERACION	89,681.90	54.29	315,411.38	43.61
<i>GASTOS FINANCIEROS</i>				
COMISIONES BANCARIAS	675.12	0.41	2,681.34	0.37
CARGOS ADMINISTRACION FIDUCIARIA	34,638.53	20.97	72,110.79	9.97
Total GASTOS FINANCIEROS	35,313.65	21.38	74,792.13	10.34
<b>Total Egresos</b>	124,995.55	75.66	390,203.51	53.96
<b>Utilidad (o Pérdida)</b>	40,205.48	24.34	332,986.18	46.04



	Periodo	%	Acumulado	%
<b>Ingresos</b>				
<i>INGRESOS</i>				
INGRESOS POR INTERESES	157,518.24	100.00	880,707.93	100.00
Total INGRESOS	157,518.24	100.00	880,707.93	100.00
<b>Total Ingresos</b>	157,518.24	100.00	880,707.93	100.00
<b>Egresos</b>				
<i>GASTOS DE OPERACION</i>				
REUNIONES OFICIALES	0.00	0.00	10,441.00	1.19
EVALUACION A PROYECTOS	35,580.00	22.59	123,443.81	14.02
PUBLICACION DE CONVOCATORIAS	0.00	0.00	30,945.84	3.51
HONORARIOS CONTABLES	0.00	0.00	119,364.00	13.55
HONORARIOS CONSULTORES	12,916.00	8.20	12,916.00	1.47
GASTOS DE VIAJE Y VIATICOS	0.00	0.00	12,599.00	1.43
ALIMENTOS Y HOSPEDAJE	0.00	0.00	3,754.72	0.43
PAPELERIA Y UTILES	0.00	0.00	4,125.89	0.47
COMBUSTIBLES	10,174.00	6.46	20,348.00	2.31
MENSAJERIA Y PAQUETERIA	678.48	0.43	2,833.60	0.32
CONSUMIBLES EQUIPO DE COMPUTO	24,849.52	15.78	58,837.52	6.68
FOROS	85,050.07	53.99	85,050.07	9.66
SOFTWARE INFORMATICO	45,000.00	28.57	45,000.00	5.11
Total GASTOS DE OPERACION	214,248.07	136.01	529,659.45	60.14
<i>GASTOS FINANCIEROS</i>				
COMISIONES BANCARIAS	669.90	0.43	3,351.24	0.38
CARGOS ADMINISTRACION FIDUCIARIA	0.00	0.00	72,110.79	8.19
Total GASTOS FINANCIEROS	669.90	0.43	75,462.03	8.57
<b>Total Egresos</b>	214,917.97	136.44	605,121.48	68.71
<b>Utilidad (o Pérdida)</b>	-57,399.73	-36.44	275,586.45	31.29



	Periodo	%	Acumulado	%
<b>Ingresos</b>				
<i>INGRESOS</i>				
INGRESOS POR INTERESES	145,718.34	100.00	1,026,426.27	100.00
Total INGRESOS	145,718.34	100.00	1,026,426.27	100.00
<b>Total Ingresos</b>	145,718.34	100.00	1,026,426.27	100.00
<b>Egresos</b>				
<i>GASTOS DE OPERACION</i>				
REUNIONES OFICIALES	3,542.00	2.43	13,983.00	1.36
EVALUACION A PROYECTOS	2,838.92	1.95	126,282.73	12.30
PUBLICACION DE CONVOCATORIAS	0.00	0.00	30,945.84	3.01
HONORARIOS CONTABLES	0.00	0.00	119,364.00	11.63
HONORARIOS CONSULTORES	0.00	0.00	12,916.00	1.26
GASTOS DE VIAJE Y VIATICOS	384.00	0.26	12,983.00	1.26
ALIMENTOS Y HOSPEDAJE	8,160.00	5.60	11,914.72	1.16
PAPELERIA Y UTILES	0.00	0.00	4,125.89	0.40
COMBUSTIBLES	10,174.00	6.98	30,522.00	2.97
MENSAJERIA Y PAQUETERIA	1,575.05	1.08	4,408.65	0.43
CONSUMIBLES EQUIPO DE COMPUTO	0.00	0.00	58,837.52	5.73
FOROS	193,185.00	132.57	278,235.07	27.11
SOFTWARE INFORMATICO	0.00	0.00	45,000.00	4.38
Total GASTOS DE OPERACION	219,858.97	150.88	749,518.42	73.02
<i>GASTOS FINANCIEROS</i>				
COMISIONES BANCARIAS	733.70	0.50	4,084.94	0.40
CARGOS ADMINISTRACION FIDUCIARIA	0.00	0.00	72,110.79	7.03
Total GASTOS FINANCIEROS	733.70	0.50	76,195.73	7.42
<b>Total Egresos</b>	220,592.67	151.38	825,714.15	80.45
<b>Utilidad (o Pérdida)</b>	-74,874.33	-51.38	200,712.12	19.55



FONDO MIXTO CONACYT - GOBIERNO DEL ESTADO DE CHIHUAHUA  
BALANZA DE COMPROBACIÓN TRIMESTRAL  
DEL 1 DE ENERO AL 30 DE JUNIO DE 2014

ANEXO 2-7

Número de la Cuenta	Nombre de la Cuenta	Saldos Finales al 31 de mar 2014		Movimientos del Trimestre		Saldos Finales al 31 de jun 2014	
		Deudor	Acreedor	Cargos	Abonos	Deudor	Acreedor
10000000000000000000	ACTIVO	63,735,496.23		61,356,601.10	2,987,487.62	122,104,628.81	
10001000000000000000	ACTIVO CIRCULANTE	63,735,496.23		61,356,601.10	2,987,487.62	122,104,628.81	
10001100110000000000	EFFECTIVOS Y EQUIVALENTES	125,725.28		716,211.26	807,410.98	34,525.66	
100011001110112000	BANCOS	125,725.28		716,211.26	807,410.98	34,525.66	
100011001110112001	BANCOMER 0152228858	125,725.28		716,211.26	807,410.98	34,525.66	
10001100120000000000	INVERSIONES FINANCIERAS A CORTO PLAZO	63,600,477.06		60,583,851.54	2,119,629.54	122,064,699.06	
100011001201121000	INVERSIONES EN INSTRUMENTO DE RENTA FIJA	63,600,477.06		60,583,851.54	2,119,629.54	122,064,699.06	
100011001201121001	NACIONAL FINANCIERA	63,600,477.06		60,583,851.54	2,119,629.54	122,064,699.06	
100011001201122000	INTERESES DEVENGADOS	0.00		0.00	0.00	0.00	
10001100130000000000	CUENTAS POR COBRAR	9,292.89		66,438.30	60,427.00	5,304.19	
100011001301131000	DEUDORES DIVERSOS	9,292.89		66,438.30	60,427.00	5,304.19	
100011001301131001	PAOLA BERENICE HERNANDEZ	-1.11		7,178.00	7,178.00	-1.11	
100011001301131002	ROBERTO CHACON GOMEZ	0.00		4,134.00	2,464.00	1,870.00	
100011001301131003	CARLA GRACIELA CASTILLO	2,970.00		0.00	2,970.00	0.00	
100011001301131004	JORGE ALBERTO CERROS	3,354.00		0.00	3,354.00	0.00	
100011001301131005	JORGE CORONA PATIÑO	2,970.00		0.00	2,970.00	0.00	
100011001301131006	CARLOS CALLEROS SALDIVAR	0.00		24,383.00	24,383.00	0.00	
100011001301131007	OSCAR ALEJANDRO RUIZ ORDOÑEZ	0.00		6,551.30	5,000.00	1,551.30	
100011001301131008	MIQUEL ANGEL FERNANDEZ LUGO	0.00		5,468.00	3,384.00	2,084.00	
100011001301131009	ARMANDO SEGOVIA LERMA	0.00		4,640.00	4,640.00	0.00	
100011001301131010	CARLOS REZA ROBLES	0.00		2,000.00	2,000.00	0.00	
100011001301131011	PAOLA GUADALUPE LEYVA GARCIA	0.00		2,084.00	2,084.00	0.00	
20000000000000000000	PASIVO		13,342,798.43	1,615,097.04	609.56		11,828,106.88
20002100000000000000	PASIVO CIRCULANTE		13,342,798.43	1,615,097.04	609.56		11,828,106.88
20002100211000000000	CUENTAS POR PAGAR		142,852.15	142,803.34	251.19		0.00
200021002110211000	ACREEDORES DIVERSOS		142,852.15	142,803.34	251.19		0.00
2000210021102111001	JORGE ALBERTO CERROS		94.00	94.00	0.00		0.00
2000210021102111002	BLANCA MIRIAM RIGOEYEN		142,456.15	142,456.15	0.00		0.00
2000210021102111005	ROBERTO CHACON GOMEZ		0.00	251.19	251.19		0.00
20002100212000000000	IMPUESTOS POR PAGAR		-164.00	0.00	368.37		204.37
2000210021202121000	RETENCIONES DE ISR A TERCEROS		-154.00	0.00	368.37		204.37
20002100213000000000	COMPROMISOS POR APOYOS		13,200,400.28	1,372,293.70	0.00		11,828,106.88
2000210021302131000	PROGRAMAS Y CONVOCATORIAS POR PAGAR		13,200,400.28	1,372,293.70	0.00		11,828,106.88
2000210021302131001	PROGRAMAS Y CONVOCATORIAS POR PAGAR 2007		0.00	0.00	0.00		0.00
2000210021302131002	PROGRAMAS Y CONVOCATORIAS POR PAGAR 2008		4,603,181.74	0.00	0.00		4,603,181.74
2000210021302131003	PROGRAMAS Y CONVOCATORIAS POR PAGAR 2009		1,928,406.00	0.00	0.00		1,928,406.00
2000210021302131004	PROGRAMAS Y CONVOCATORIAS POR PAGAR 2010		3,385,361.04	0.00	0.00		3,385,361.04
2000210021302131005	PROGRAMAS Y CONVOCATORIAS POR PAGAR 2011		1,810,120.00	466,000.00	0.00		1,324,120.00
2000210021302131006	PROGRAMAS Y CONVOCATORIAS POR PAGAR 2012		1,473,329.50	886,293.70	0.00		587,035.80
30000000000000000000	PATRIMONIO		50,433,251.17	707,771.84	60,768,360.51		110,494,639.84
30003100000000000000	PATRIMONIO NO RESTRINGIDO		47,064,476.25	0.00	60,768,360.51		107,823,448.78
30003100311000000000	PATRIMONIO DISPONIBLE		47,064,476.25	0.00	60,768,360.51		107,823,448.78
300031003110311000	APORTACIONES CONACYT		82,080,000.00	0.00	60,000,000.00		182,080,000.00
3000310031103111001	APORTACIONES CONACYT 2014		82,080,000.00	0.00	60,000,000.00		182,080,000.00
3000310031103112000	APORTACIONES CONTRAPARTE		88,080,000.00	0.00	0.00		88,080,000.00
3000310031103113000	OTRAS APORTACIONES		812,819.00	0.00	0.00		812,819.00
3000310031103114000	DEVOLUCIONES O REINTEGROS		10,153,287.95	0.00	61,688.67		10,204,976.62
3000310031103114001	DEVOLUCIONES O REINTEGROS 2006		1,711,213.64	0.00	0.00		1,711,213.64
3000310031103114002	DEVOLUCIONES O REINTEGROS 2007		291,051.81	0.00	0.00		291,051.81
3000310031103114003	DEVOLUCIONES O REINTEGROS 2008		725,138.34	0.00	0.00		725,138.34
3000310031103114004	DEVOLUCIONES O REINTEGROS 2009		1,116,793.90	0.00	0.00		1,116,793.90
3000310031103114005	DEVOLUCIONES O REINTEGROS 2010		5,033,205.74	0.00	0.00		5,033,205.74
3000310031103114006	DEVOLUCIONES O REINTEGROS 2011		313,340.22	0.00	51,000.00		364,340.22
3000310031103114007	DEVOLUCIONES O REINTEGROS 2012		0.00	0.00	588.67		588.67
3000310031103114008	DEVOLUCIONES O REINTEGROS 2005		962,524.30	0.00	0.00		962,524.30
3000310031103115000	REMANENTE DE EJERCICIOS ANTERIORES		9,977,766.13	0.00	0.00		9,977,766.13
3000310031103117000	ASIGNACIONE Y APROBACIONES DEL CTA		164,038,367.83	0.00	707,404.84		163,331,962.99
3000310031103117001	ASIGNACIONES Y APROBACIONES 2005		7,127,000.00	0.00	0.00		7,127,000.00
3000310031103117002	ASIGNACIONES Y APROBACIONES 2006		19,176,191.88	0.00	0.00		19,176,191.88
3000310031103117003	ASIGNACIONES Y APROBACIONES 2007		2,547,244.40	0.00	0.00		2,547,244.40
3000310031103117004	ASIGNACIONES Y APROBACIONES 2008		27,881,479.66	0.00	0.00		27,881,479.66
3000310031103117005	ASIGNACIONES Y APROBACIONES 2009		33,545,201.00	0.00	0.00		33,545,201.00
3000310031103117006	ASIGNACIONES Y APROBACIONES 2010		35,200,130.01	0.00	0.00		35,200,130.01
3000310031103117007	ASIGNACIONES Y APROBACIONES 2011		16,013,949.00	0.00	0.00		16,013,949.00
3000310031103117008	ASIGNACIONES Y APROBACIONES 2012		10,000,000.00	0.00	0.00		10,000,000.00
3000310031103117009	ASIGNACIONES Y APROBACIONES 2014		2,548,171.88	0.00	707,404.84		1,840,767.04
30003200000000000000	PATRIMONIO TEMPORALMENTE RESTRINGIDO		3,368,776.92	707,771.84	367.00		2,661,371.08
30003200321000000000	PATRIMONIO POR FORMALIZAR		3,368,776.92	707,771.84	367.00		2,661,371.08
3000320032103211000	RECURSOS ASIGNADOS POR FORMALIZAR		820,604.04	0.00	0.00		820,604.04



Número de la Cuenta	Nombre de la Cuenta	Saldos Finales al 31 de mar 2014		Movimientos del Trimestre		Saldos Finales al 31 de jun 2014	
		Deudor	Acreedor	Cargos	Abonos	Deudor	Acreedor
'3000320032103211001	RECURSOS ASIGNADOS POR FORMALIZAR 2012		820,604.04	0.00	0.00		820,604.04
'3000320032103212000	GASTOS ADMINISTRATIVOS Y OPERATIVOS POR EJERCER		2,548,171.88	707,771.84	367.00		1,840,367.04
'3000320032103212001	GASTOS ADMINISTRATIVOS Y OPERATIVOS		2,548,171.88	707,771.84	367.00		1,840,367.04
'40000000000000000000	INGRESOS	646,388.13		0.00	632,263.78	1,077,651.88	
'40004100000000000000	INGRESOS FINANCIEROS	646,388.13		0.00	632,263.78	1,077,651.88	
'40004100411000000000	PRODUCTOS FINANCIEROS	646,388.13		0.00	632,263.78	1,077,651.88	
'4000410041104111000	INTERESES COBRADOS	646,388.13		0.00	632,263.78	1,077,651.88	
'50000000000000000000	GASTOS	585,842.50		703,674.08	3,242.69	1,286,273.86	
'50005100000000000000	GASTOS DE ADMINISTRACION	88,448.60		48,117.88	0.00	138,666.48	
'50005100611000000000	HONORARIOS	85,634.68		46,703.36	0.00	131,237.94	
'5000510061106111000	HONORARIOS FIDUCIARIOS	48,746.58		45,703.36	0.00	91,449.94	
'5000510061106112000	HONORARIOS CONTABLES	39,788.00		0.00	0.00	39,788.00	
'50005100612000000000	SERVICIOS BANCARIOS	2,206.32		2,414.62	0.00	4,620.94	
'5000510061206121000	COMISIONES BANCARIAS	2,206.32		2,414.62	0.00	4,620.94	
'50005100613000000000	OTROS GASTOS DE ADMINISTRACION	707.60		0.00	0.00	707.60	
'5000510061306131000	GASTOS ADMINISTRATIVOS DIVERSOS	707.60		0.00	0.00	707.60	
'50005200000000000000	GASTOS DE OPERACION	497,494.00		656,456.07	3,242.69	1,148,707.38	
'50005200621000000000	REALIZACION DE EVENTOS OFICIALES	409,820.26		446,678.23	0.00	856,398.48	
'5000520062106211000	CONVOCATORIAS Y PROGRAMAS	31,129.88		143,924.08	0.00	175,053.83	
'5000520062106211001	PUBLICACION DE LA CONVOCATORIA	31,129.55		44,530.08	0.00	75,659.63	
'5000520062106211002	PLANEACION Y GESTION DE LAS CONVOCATORIAS	0.00		99,394.00	0.00	99,394.00	
'5000520062106212000	CONGRESOS Y CONVENCIONES	378,690.70		301,864.15	0.00	680,344.85	
'5000520062106212001	FORO	378,690.70		221,233.74	0.00	599,924.44	
'5000520062106212002	DIFUSION	0.00		80,420.41	0.00	80,420.41	
'50005200622000000000	EVALUACIONES	1,740.00		4,167.03	3,242.69	2,654.34	
'5000520062206222000	HONORARIOS A EVALUADORES	1,740.00		4,167.03	3,242.69	2,654.34	
'5000520062206222001	LAURO FEDERICO PESCI HERNANDEZ	1,160.00		0.00	0.00	1,160.00	
'5000520062206222002	SERGIO ELZONDO SUAREZ	580.00		0.00	0.00	580.00	
'5000520062206222003	JOSE DANIEL CORONA FLORES	0.00		3,546.61	3,242.69	305.92	
'5000520062206222004	JESUS ERNESTO PRUNEDA MOYERS	0.00		608.42	0.00	608.42	
'50005200623000000000	OTROS GASTOS DE OPERACION	86,933.76		206,720.81	0.00	291,654.56	
'5000520062306231000	PASAJES Y VIATICOS	8,686.97		18,891.32	0.00	27,277.29	
'5000520062306231001	PASAJES	6,183.00		0.00	0.00	6,183.00	
'5000520062306231002	VIATICOS	2,502.97		18,591.32	0.00	21,094.29	
'5000520062306233000	MENSAJERIA, PAPELERIA Y MATERIALES DE OFICINA	14,869.61		33,071.49	0.00	47,941.10	
'5000520062306233001	MENSAJERIA Y PAQUETERIA	2,587.73		7,849.89	0.00	10,437.62	
'5000520062306233002	PAPELERIA	4,840.96		19,925.04	0.00	24,566.00	
'5000520062306233003	CONSUMIBLES	7,640.92		5,296.56	0.00	12,937.48	
'5000520062306234000	OTROS GASTOS DE OPERACION	62,378.17		154,068.00	0.00	216,436.17	
'5000520062306234001	REUNION CTA	16,936.65		10,887.65	0.00	27,824.30	
'5000520062306234002	REUNION COMISION EVALUADORA	20,440.97		78,540.01	0.00	98,980.98	
'5000520062306234003	COMBUSTIBLE	25,000.55		45,001.10	0.00	70,001.65	
'5000520062306234004	OPERACION Y SEGUIMIENTO DE PROYECTOS	0.00		19,629.24	0.00	19,629.24	
'60000000000000000000	CUENTAS DE ORDEN	0.00		60,000,000.00	60,000,000.00	0.00	
'60006100000000000000	CUENTAS DE ORDEN DEUDORAS	0.00		0.00	60,000,000.00	-60,000,000.00	
'60006100611000000000	APORTACIONES POR RECIBIR	0.00		0.00	60,000,000.00	-60,000,000.00	
'6000610061106111000	APORTACIONES POR RECIBIR DE CONACYT	0.00		0.00	60,000,000.00	-60,000,000.00	
'60006200000000000000	CUENTAS DE ORDEN ACREEDORAS	0.00		60,000,000.00	0.00	60,000,000.00	
'60006200621000000000	APORTACIONES AUTORIZADAS POR RECIBIR	0.00		60,000,000.00	0.00	60,000,000.00	
'6000620062106211000	APORTACIONES AUTORIZADAS POR RECIBIR DE CONACYT	0.00		60,000,000.00	0.00	60,000,000.00	



Cuenta	Nombre	Saldos Iniciales		Cargos	Abonos	Saldos Actuales	
		Deudor	Acreedor			Deudor	Acreedor
1000-0000-0000-00..	ACTIVO	63,735,495.23		512,034.51	1,314,886.89	62,932,642.85	
1000-1100-0000-00..	ACTIVO CIRCULANTE	63,735,495.23		512,034.51	1,314,886.89	62,932,642.85	
<b>1000-1100-1110-00..</b>	<b>EFFECTIVO Y EQUIVALENT..</b>	<b>125,725.28</b>		<b>256,782.34</b>	<b>345,635.05</b>	<b>36,872.57</b>	
1000-1100-1110-11..	BANCOS	125,725.28		256,782.34	345,635.05	36,872.57	
1000-1100-1110-11..	BANCOMER 0152228858	125,725.28		256,782.34	345,635.05	36,872.57	
<b>1000-1100-1120-00..</b>	<b>INVERSIONES FINANCIER..</b>	<b>63,600,477.06</b>		<b>233,168.87</b>	<b>942,975.84</b>	<b>62,890,670.09</b>	
1000-1100-1120-11..	INVERSIONES EN INSTRU..	63,600,477.06		233,168.87	942,975.84	62,890,670.09	
1000-1100-1120-11..	NACIONAL FINANCIERA	63,600,477.06		233,168.87	942,975.84	62,890,670.09	
<b>1000-1100-1130-00..</b>	<b>CUENTAS POR COBRAR</b>	<b>9,292.89</b>		<b>22,083.30</b>	<b>26,276.00</b>	<b>5,100.19</b>	
1000-1100-1130-11..	DEUDORES DIVERSOS	9,292.89		22,083.30	26,276.00	5,100.19	
1000-1100-1130-11..	PAOLA BERENICE HERNA..	-1.11		5,508.00	5,508.00	-1.11	
1000-1100-1130-11..	ROBERTO CHACON GOMEZ	0.00		1,670.00	1,670.00	0.00	
1000-1100-1130-11..	CARLA GRACIELA ..	2,970.00		0.00	2,804.00	166.00	
1000-1100-1130-11..	JORGE ALBERTO CERROS	3,354.00		0.00	3,354.00	0.00	
1000-1100-1130-11..	JORGE CORONA PATIÑO	2,970.00		0.00	2,970.00	0.00	
1000-1100-1130-11..	OSCAR ALEJANDRO RUIZ ..	0.00		6,551.30	5,000.00	1,551.30	
1000-1100-1130-11..	MIGUEL ANGEL FERNAND..	0.00		3,384.00	0.00	3,384.00	
1000-1100-1130-11..	ARMANDO SEGOVIA ..	0.00		2,970.00	2,970.00	0.00	
1000-1100-1130-11..	CARLOS REZA ROBLES	0.00		2,000.00	2,000.00	0.00	
2000-0000-0000-00..	PASIVO	13,342,798.43		791,743.15	251.19	12,551,306.47	
2000-2100-0000-00..	PASIVO CIRCULANTE	13,342,798.43		791,743.15	251.19	12,551,306.47	
<b>2000-2100-2110-00..</b>	<b>CUENTAS POR PAGAR</b>	<b>142,552.15</b>		<b>142,458.15</b>	<b>251.19</b>	<b>345.19</b>	
2000-2100-2110-21..	ACREEDORES DIVERSOS	142,552.15		142,458.15	251.19	345.19	
2000-2100-2110-21..	JORGE ALBERTO CERROS	94.00		0.00	0.00	94.00	
2000-2100-2110-21..	BLANCA MIRIAM IRIGOYEN	142,458.15		142,458.15	0.00	0.00	
2000-2100-2110-21..	ROBERTO CHACON GOMEZ	0.00		0.00	251.19	251.19	
<b>2000-2100-2120-00..</b>	<b>IMPUESTOS POR PAGAR</b>	<b>-154.00</b>		<b>0.00</b>	<b>0.00</b>	<b>-154.00</b>	
2000-2100-2120-21..	RETENCIONES DE ISR A T..	-154.00		0.00	0.00	-154.00	
<b>2000-2100-2130-00..</b>	<b>COMPROMISOS POR APO..</b>	<b>13,200,400.28</b>		<b>649,285.00</b>	<b>0.00</b>	<b>12,551,115.28</b>	
2000-2100-2130-21..	PROGRAMAS Y CONVOCA..	13,200,400.28		649,285.00	0.00	12,551,115.28	
2000-2100-2130-21..	PROGRAMAS Y CONVOCA..	4,603,181.74		0.00	0.00	4,603,181.74	
2000-2100-2130-21..	PROGRAMAS Y CONVOCA..	1,928,408.00		0.00	0.00	1,928,408.00	
2000-2100-2130-21..	PROGRAMAS Y CONVOCA..	3,385,361.04		0.00	0.00	3,385,361.04	
2000-2100-2130-21..	PROGRAMAS Y CONVOCA..	1,810,120.00		226,000.00	0.00	1,584,120.00	
2000-2100-2130-21..	PROGRAMAS Y CONVOCA..	1,473,329.50		423,285.00	0.00	1,050,044.50	
3000-0000-0000-00..	PATRIMONIO	50,433,251.17		247,303.05	298,891.72	50,484,839.84	
3000-3100-0000-00..	PATRIMONIO NO RESTRIN..	47,064,475.25		0.00	298,891.72	47,363,366.97	
<b>3000-3100-3110-00..</b>	<b>PATRIMONIO DISPONIBLE</b>	<b>47,064,475.25</b>		<b>0.00</b>	<b>298,891.72</b>	<b>47,363,366.97</b>	
3000-3100-3110-31..	APORTACIONES CONACYT	92,080,000.00		0.00	0.00	92,080,000.00	
3000-3100-3110-31..	APORTACIONES CONACYT..	92,080,000.00		0.00	0.00	92,080,000.00	
3000-3100-3110-31..	APORTACIONES CONTRA..	88,080,000.00		0.00	0.00	88,080,000.00	
3000-3100-3110-31..	OTRAS APORTACIONES	812,819.00		0.00	0.00	812,819.00	
3000-3100-3110-31..	DEVOLUCIONES O REINTE..	10,153,267.95		0.00	51,588.67	10,204,856.62	
3000-3100-3110-31..	DEVOLUCIONES O REINTE..	1,711,213.64		0.00	0.00	1,711,213.64	
3000-3100-3110-31..	DEVOLUCIONES O REINTE..	291,051.81		0.00	0.00	291,051.81	
3000-3100-3110-31..	DEVOLUCIONES O REINTE..	725,138.34		0.00	0.00	725,138.34	
3000-3100-3110-31..	DEVOLUCIONES O REINTE..	1,116,793.90		0.00	0.00	1,116,793.90	
3000-3100-3110-31..	DEVOLUCIONES O REINTE..	5,033,205.74		0.00	0.00	5,033,205.74	
3000-3100-3110-31..	DEVOLUCIONES O REINTE..	313,340.22		0.00	51,000.00	364,340.22	
3000-3100-3110-31..	DEVOLUCIONES O REINTE..	0.00		0.00	588.67	588.67	
3000-3100-3110-31..	DEVOLUCIONES O REINTE..	962,524.30		0.00	0.00	962,524.30	
3000-3100-3110-31..	REMANENTE DE EJERCICI..	9,977,756.13		0.00	0.00	9,977,756.13	
3000-3100-3110-31..	ASIGNACIONE Y APROBA..	154,039,367.83		0.00	247,303.05	153,792,064.78	
3000-3100-3110-31..	ASIGNACIONES Y APORO..	7,127,000.00		0.00	0.00	7,127,000.00	
3000-3100-3110-31..	ASIGNACIONES Y APROBA..	19,176,191.88		0.00	0.00	19,176,191.88	
3000-3100-3110-31..	ASIGNACIONES Y APROBA..	2,547,244.40		0.00	0.00	2,547,244.40	
3000-3100-3110-31..	ASIGNACIONES Y APROBA..	27,881,479.66		0.00	0.00	27,881,479.66	
3000-3100-3110-31..	ASIGNACIONES Y APORO..	33,545,201.00		0.00	0.00	33,545,201.00	
3000-3100-3110-31..	ASIGNACIONES Y APROBA..	35,200,130.01		0.00	0.00	35,200,130.01	
3000-3100-3110-31..	ASIGNACIONES Y APROBA..	16,013,949.00		0.00	0.00	16,013,949.00	
3000-3100-3110-31..	ASIGNACIONES Y APROBA..	10,000,000.00		0.00	0.00	10,000,000.00	
3000-3100-3110-31..	ASIGNACIONES Y APROBA..	2,548,171.88		0.00	247,303.05	2,300,868.83	
3000-3200-0000-00..	PATRIMONIO TEMPORALM..	3,368,775.92		247,303.05	0.00	3,121,472.87	
<b>3000-3200-3210-00..</b>	<b>PATRIMONIO POR FORMA..</b>	<b>3,368,775.92</b>		<b>247,303.05</b>	<b>0.00</b>	<b>3,121,472.87</b>	
3000-3200-3210-32..	RECURSOS ASIGNADOS P..	820,604.04		0.00	0.00	820,604.04	
3000-3200-3210-32..	RECURSOS ASIGNADOS P..	820,604.04		0.00	0.00	820,604.04	
3000-3200-3210-32..	GASTOS ADMINISTRATIVO..	2,548,171.88		247,303.05	0.00	2,300,868.83	



Cuenta	Nombre	Saldos Iniciales		Cargos	Abonos	Saldos Actuales	
		Deudor	Acreedor			Deudor	Acreedor
3000-3200-3210-32..	GASTOS ADMINISTRATIVO..	2,548,171.88		247,303.05	0.00	2,300,868.83	
4000-0000-0000-00..	INGRESOS	545,388.13		0.00	181,580.36	726,968.49	
4000-4100-0000-00..	INGRESOS FINANCIEROS	545,388.13		0.00	181,580.36	726,968.49	
<b>4000-4100-4110-00..</b>	<b>PRODUCTOS FINANCIEROS</b>	<b>545,388.13</b>		<b>0.00</b>	<b>181,580.36</b>	<b>726,968.49</b>	
4000-4100-4110-41..	INTERESES COBRADOS	545,388.13		0.00	181,580.36	726,968.49	
5000-0000-0000-00..	GASTOS	585,942.50		244,529.45	0.00	830,471.95	
5000-5100-0000-00..	GASTOS DE ADMINISTRAC..	88,448.50		46,504.92	0.00	134,953.42	
<b>5000-5100-5110-00..</b>	<b>HONORARIOS</b>	<b>85,534.58</b>		<b>45,703.36</b>	<b>0.00</b>	<b>131,237.94</b>	
5000-5100-5110-51..	HONORARIOS FIDUCIARIOS	45,746.58		45,703.36	0.00	91,449.94	
5000-5100-5110-51..	HONORARIOS CONTABLES	39,788.00		0.00	0.00	39,788.00	
<b>5000-5100-5120-00..</b>	<b>SERVICIOS BANCARIOS</b>	<b>2,206.32</b>		<b>801.56</b>	<b>0.00</b>	<b>3,007.88</b>	
5000-5100-5120-51..	COMISIONES BANCARIAS	2,206.32		801.56	0.00	3,007.88	
<b>5000-5100-5130-00..</b>	<b>OTROS GASTOS DE ADMI..</b>	<b>707.60</b>		<b>0.00</b>	<b>0.00</b>	<b>707.60</b>	
5000-5100-5130-51..	GASTOS ADMINISTRATIVO..	707.60		0.00	0.00	707.60	
5000-5200-0000-00..	GASTOS DE OPERACION	497,494.00		198,024.53	0.00	695,518.53	
<b>5000-5200-5210-00..</b>	<b>REALIZACION DE EVENTO..</b>	<b>409,820.25</b>		<b>145,434.32</b>	<b>0.00</b>	<b>555,254.57</b>	
5000-5200-5210-52..	CONVOCATORIAS Y PROG..	31,129.55		13,982.64	0.00	45,112.19	
5000-5200-5210-52..	PUBLICACION DE LA CON..	31,129.55		13,982.64	0.00	45,112.19	
5000-5200-5210-52..	CONGRESOS Y CONVENCI..	378,690.70		131,451.68	0.00	510,142.38	
5000-5200-5210-52..	FORO	378,690.70		131,451.68	0.00	510,142.38	
<b>5000-5200-5220-00..</b>	<b>EVALUACIONES</b>	<b>1,740.00</b>		<b>0.00</b>	<b>0.00</b>	<b>1,740.00</b>	
5000-5200-5220-52..	HONORARIOS A EVALUAD..	1,740.00		0.00	0.00	1,740.00	
5000-5200-5220-52..	LAURO FEDERICO PESCI ..	1,160.00		0.00	0.00	1,160.00	
5000-5200-5220-52..	SERGIO ELIZONDO ..	580.00		0.00	0.00	580.00	
<b>5000-5200-5230-00..</b>	<b>OTROS GASTOS DE OPER..</b>	<b>85,933.75</b>		<b>52,590.21</b>	<b>0.00</b>	<b>138,523.96</b>	
5000-5200-5230-52..	PASAJES Y VIATICOS	8,685.97		11,425.33	0.00	20,111.30	
5000-5200-5230-52..	PASAJES	6,183.00		0.00	0.00	6,183.00	
5000-5200-5230-52..	VIATICOS	2,502.97		11,425.33	0.00	13,928.30	
5000-5200-5230-52..	MENSAJERIA, PAPELERIA ..	14,869.61		12,668.05	0.00	27,537.66	
5000-5200-5230-52..	MENSAJERIA Y PAQUETE..	2,587.73		1,671.49	0.00	4,259.22	
5000-5200-5230-52..	PAPELERIA	4,640.96		5,700.00	0.00	10,340.96	
5000-5200-5230-52..	CONSUMIBLES	7,640.92		5,296.56	0.00	12,937.48	
5000-5200-5230-52..	OTROS GASTOS DE OPER..	62,378.17		28,496.83	0.00	90,875.00	
5000-5200-5230-52..	REUNION CTA	16,936.65		4,977.16	0.00	21,913.81	
5000-5200-5230-52..	REUNION COMISION EVAL..	20,440.97		8,519.12	0.00	28,960.09	
5000-5200-5230-52..	COMBUSTIBLE	25,000.55		15,000.55	0.00	40,001.10	
	Total cuentas no impresas	0.00		0.00	0.00	0.00	0.00
		0.00				0.00	0.00
Sumas Iguales:		218,360,805.56		1,795,610.16	1,795,610.16	217,555,179.58	217,555,179.58
		218,360,805.56					

*[Handwritten signature]*  
01-08-14



Cuenta	Nombre	Saldos Iniciales		Cargos	Abonos	Saldos Actuales	
		Deudor	Acreedor			Deudor	Acreedor
1000-0000-0000-00..	ACTIVO	62,932,642.85		587,698.44	1,026,767.56	62,493,573.73	
1000-1100-0000-00..	ACTIVO CIRCULANTE	62,932,642.85		587,698.44	1,026,767.56	62,493,573.73	
<b>1000-1100-1110-00..</b>	<b>EFFECTIVO Y EQUIVALENT..</b>	<b>36,872.57</b>		<b>376,833.63</b>	<b>384,416.94</b>	<b>29,289.26</b>	
1000-1100-1110-11..	BANCOS	36,872.57		376,833.63	384,416.94	29,289.26	
1000-1100-1110-11..	BANCOMER 0152228858	36,872.57		376,833.63	384,416.94	29,289.26	
<b>1000-1100-1120-00..</b>	<b>INVERSIONES FINANCIER..</b>	<b>62,890,670.09</b>		<b>185,687.81</b>	<b>613,789.62</b>	<b>62,462,568.28</b>	
1000-1100-1120-11..	INVERSIONES EN INSTRU..	62,890,670.09		185,687.81	613,789.62	62,462,568.28	
1000-1100-1120-11..	NACIONAL FINANCIERA	62,890,670.09		185,687.81	613,789.62	62,462,568.28	
<b>1000-1100-1130-00..</b>	<b>CUENTAS POR COBRAR</b>	<b>5,100.19</b>		<b>25,177.00</b>	<b>28,561.00</b>	<b>1,716.19</b>	
1000-1100-1130-11..	DEUDORES DIVERSOS	5,100.19		25,177.00	28,561.00	1,716.19	
1000-1100-1130-11..	PAOLA BERENICE HERNA..	-1.11		0.00	0.00	-1.11	
1000-1100-1130-11..	ROBERTO CHACON GOMEZ	0.00		794.00	794.00	0.00	
1000-1100-1130-11..	CARLA GRACIELA ..	166.00		0.00	0.00	166.00	
1000-1100-1130-11..	CARLOS CALLEROS SALDI..	0.00		24,383.00	24,383.00	0.00	
1000-1100-1130-11..	OSCAR ALEJANDRO RUIZ ..	1,551.30		0.00	0.00	1,551.30	
1000-1100-1130-11..	MIGUEL ANGEL FERNAND..	3,384.00		0.00	3,384.00	0.00	
2000-0000-0000-00..	PASIVO	12,551,306.47		237,345.19	0.00	12,313,961.28	
2000-2100-0000-00..	PASIVO CIRCULANTE	12,551,306.47		237,345.19	0.00	12,313,961.28	
<b>2000-2100-2110-00..</b>	<b>CUENTAS POR PAGAR</b>	<b>345.19</b>		<b>345.19</b>	<b>0.00</b>	<b>0.00</b>	
2000-2100-2110-21..	ACREEDORES DIVERSOS	345.19		345.19	0.00	0.00	
2000-2100-2110-21..	JORGE ALBERTO CERROS	94.00		94.00	0.00	0.00	
2000-2100-2110-21..	ROBERTO CHACON GOMEZ	251.19		251.19	0.00	0.00	
<b>2000-2100-2120-00..</b>	<b>IMPUESTOS POR PAGAR</b>	<b>-154.00</b>		<b>0.00</b>	<b>0.00</b>	<b>-154.00</b>	
2000-2100-2120-21..	RETENCIONES DE ISR A T..	-154.00		0.00	0.00	-154.00	
<b>2000-2100-2130-00..</b>	<b>COMPROMISOS POR APO..</b>	<b>12,551,115.28</b>		<b>237,000.00</b>	<b>0.00</b>	<b>12,314,115.28</b>	
2000-2100-2130-21..	PROGRAMAS Y CONVOCA..	12,551,115.28		237,000.00	0.00	12,314,115.28	
2000-2100-2130-21..	PROGRAMAS Y CONVOCA..	4,603,181.74		0.00	0.00	4,603,181.74	
2000-2100-2130-21..	PROGRAMAS Y CONVOCA..	1,928,408.00		0.00	0.00	1,928,408.00	
2000-2100-2130-21..	PROGRAMAS Y CONVOCA..	3,385,361.04		0.00	0.00	3,385,361.04	
2000-2100-2130-21..	PROGRAMAS Y CONVOCA..	1,584,120.00		187,000.00	0.00	1,397,120.00	
2000-2100-2130-21..	PROGRAMAS Y CONVOCA..	1,050,044.50		50,000.00	0.00	1,000,044.50	
3000-0000-0000-00..	PATRIMONIO	50,484,839.84		383,641.98	383,641.98	50,484,839.84	
3000-3100-0000-00..	PATRIMONIO NO RESTRIN..	47,363,366.97		0.00	383,274.98	47,746,641.95	
<b>3000-3100-3110-00..</b>	<b>PATRIMONIO DISPONIBLE</b>	<b>47,363,366.97</b>		<b>0.00</b>	<b>383,274.98</b>	<b>47,746,641.95</b>	
3000-3100-3110-31..	APORTACIONES CONACYT	92,080,000.00		0.00	0.00	92,080,000.00	
3000-3100-3110-31..	APORTACIONES CONACY..	92,080,000.00		0.00	0.00	92,080,000.00	
3000-3100-3110-31..	APORTACIONES CONTRA..	88,080,000.00		0.00	0.00	88,080,000.00	
3000-3100-3110-31..	OTRAS APORTACIONES	812,819.00		0.00	0.00	812,819.00	
3000-3100-3110-31..	DEVOLUCIONES O REINTE..	10,204,856.62		0.00	0.00	10,204,856.62	
3000-3100-3110-31..	DEVOLUCIONES O REINTE..	1,711,213.64		0.00	0.00	1,711,213.64	
3000-3100-3110-31..	DEVOLUCIONES O REINTE..	291,051.81		0.00	0.00	291,051.81	
3000-3100-3110-31..	DEVOLUCIONES O REINTE..	725,138.34		0.00	0.00	725,138.34	
3000-3100-3110-31..	DEVOLUCIONES O REINTE..	1,116,793.90		0.00	0.00	1,116,793.90	
3000-3100-3110-31..	DEVOLUCIONES O REINTE..	5,033,205.74		0.00	0.00	5,033,205.74	
3000-3100-3110-31..	DEVOLUCIONES O REINTE..	364,340.22		0.00	0.00	364,340.22	
3000-3100-3110-31..	DEVOLUCIONES O REINTE..	588.67		0.00	0.00	588.67	
3000-3100-3110-31..	DEVOLUCIONES O REINTE..	962,524.30		0.00	0.00	962,524.30	
3000-3100-3110-31..	REMANENTE DE EJERCICI..	9,977,756.13		0.00	0.00	9,977,756.13	
3000-3100-3110-31..	ASIGNACIONE Y APROBA..	153,792,064.78		0.00	383,274.98	153,408,789.80	
3000-3100-3110-31..	ASIGNACIONES Y APORO..	7,127,000.00		0.00	0.00	7,127,000.00	
3000-3100-3110-31..	ASIGNACIONES Y APROBA..	19,176,191.88		0.00	0.00	19,176,191.88	
3000-3100-3110-31..	ASIGNACIONES Y APROBA..	2,547,244.40		0.00	0.00	2,547,244.40	
3000-3100-3110-31..	ASIGNACIONES Y APROBA..	27,881,479.66		0.00	0.00	27,881,479.66	
3000-3100-3110-31..	ASIGNACIONES Y APORO..	33,545,201.00		0.00	0.00	33,545,201.00	
3000-3100-3110-31..	ASIGNACIONES Y APROBA..	35,200,130.01		0.00	0.00	35,200,130.01	
3000-3100-3110-31..	ASIGNACIONES Y APROBA..	16,013,949.00		0.00	0.00	16,013,949.00	
3000-3100-3110-31..	ASIGNACIONES Y APROBA..	10,000,000.00		0.00	0.00	10,000,000.00	
3000-3100-3110-31..	ASIGNACIONES Y APROBA..	2,300,868.83		0.00	383,274.98	1,917,593.85	
3000-3200-0000-00..	PATRIMONIO TEMPORALM..	3,121,472.87		383,641.98	367.00	2,738,197.89	
<b>3000-3200-3210-00..</b>	<b>PATRIMONIO POR FORMA..</b>	<b>3,121,472.87</b>		<b>383,641.98</b>	<b>367.00</b>	<b>2,738,197.89</b>	
3000-3200-3210-32..	RECURSOS ASIGNADOS P..	820,604.04		0.00	0.00	820,604.04	
3000-3200-3210-32..	RECURSOS ASIGNADOS P..	820,604.04		0.00	0.00	820,604.04	
3000-3200-3210-32..	GASTOS ADMINISTRATIVO..	2,300,868.83		383,641.98	367.00	1,917,593.85	
3000-3200-3210-32..	GASTOS ADMINISTRATIVO..	2,300,868.83		383,641.98	367.00	1,917,593.85	
4000-0000-0000-00..	INGRESOS	726,968.49		0.00	185,688.31	912,656.80	
4000-4100-0000-00..	INGRESOS FINANCIEROS	726,968.49		0.00	185,688.31	912,656.80	
<b>4000-4100-4110-00..</b>	<b>PRODUCTOS FINANCIEROS</b>	<b>726,968.49</b>		<b>0.00</b>	<b>185,688.31</b>	<b>912,656.80</b>	



Cuenta	Nombre	Saldos Iniciales		Cargos	Abonos	Saldos Actuales	
		Deudor	Acreedor			Deudor	Acreedor
4000-4100-4110-41..	INTERESES COBRADOS		726,968.49	0.00	185,688.31		912,656.80
5000-0000-0000-00..	GASTOS	830,471.95		387,412.24	0.00	1,217,884.19	
5000-5100-0000-00..	GASTOS DE ADMINISTRAC..	134,953.42		774.96	0.00	135,728.38	
<b>5000-5100-5110-00..</b>	<b>HONORARIOS</b>	<b>131,237.94</b>		<b>0.00</b>	<b>0.00</b>	<b>131,237.94</b>	
5000-5100-5110-51..	HONORARIOS FIDUCIARIOS	91,449.94		0.00	0.00	91,449.94	
5000-5100-5110-51..	HONORARIOS CONTABLES	39,788.00		0.00	0.00	39,788.00	
<b>5000-5100-5120-00..</b>	<b>SERVICIOS BANCARIOS</b>	<b>3,007.88</b>		<b>774.96</b>	<b>0.00</b>	<b>3,782.84</b>	
5000-5100-5120-51..	COMISIONES BANCARIAS	3,007.88		774.96	0.00	3,782.84	
<b>5000-5100-5130-00..</b>	<b>OTROS GASTOS DE ADMI..</b>	<b>707.60</b>		<b>0.00</b>	<b>0.00</b>	<b>707.60</b>	
5000-5100-5130-51..	GASTOS ADMINISTRATIVO..	707.60		0.00	0.00	707.60	
5000-5200-0000-00..	GASTOS DE OPERACION	695,518.53		386,637.28	0.00	1,082,155.81	
<b>5000-5200-5210-00..</b>	<b>REALIZACION DE EVENTO..</b>	<b>555,254.57</b>		<b>277,878.87</b>	<b>0.00</b>	<b>833,133.44</b>	
5000-5200-5210-52..	CONVOCATORIAS Y PROG..	45,112.19		107,676.40	0.00	152,788.59	
5000-5200-5210-52..	PUBLICACION DE LA CON..	45,112.19		8,282.40	0.00	53,394.59	
5000-5200-5210-52..	PLANEACION Y GESTION ..	0.00		99,394.00	0.00	99,394.00	
5000-5200-5210-52..	CONGRESOS Y CONVENC..	510,142.38		170,202.47	0.00	680,344.85	
5000-5200-5210-52..	FORO	510,142.38		89,782.06	0.00	599,924.44	
5000-5200-5210-52..	DIFUSION	0.00		80,420.41	0.00	80,420.41	
<b>5000-5200-5220-00..</b>	<b>EVALUACIONES</b>	<b>1,740.00</b>		<b>0.00</b>	<b>0.00</b>	<b>1,740.00</b>	
5000-5200-5220-52..	HONORARIOS A EVALUAD..	1,740.00		0.00	0.00	1,740.00	
5000-5200-5220-52..	LAURO FEDERICO PESCI ..	1,160.00		0.00	0.00	1,160.00	
5000-5200-5220-52..	SERGIO ELIZONDO ..	580.00		0.00	0.00	580.00	
<b>5000-5200-5230-00..</b>	<b>OTROS GASTOS DE OPER..</b>	<b>138,523.96</b>		<b>108,758.41</b>	<b>0.00</b>	<b>247,282.37</b>	
5000-5200-5230-52..	PASAJES Y VIATICOS	20,111.30		4,072.99	0.00	24,184.29	
5000-5200-5230-52..	PASAJES	6,183.00		0.00	0.00	6,183.00	
5000-5200-5230-52..	VIATICOS	13,928.30		4,072.99	0.00	18,001.29	
5000-5200-5230-52..	MENSAJERIA, PAPELERIA ..	27,537.66		9,265.11	0.00	36,802.77	
5000-5200-5230-52..	MENSAJERIA Y PAQUETE..	4,259.22		1,302.15	0.00	5,561.37	
5000-5200-5230-52..	PAPELERIA	10,340.96		7,962.96	0.00	18,303.92	
5000-5200-5230-52..	CONSUMIBLES	12,937.48		0.00	0.00	12,937.48	
5000-5200-5230-52..	OTROS GASTOS DE OPER..	90,875.00		95,420.31	0.00	186,295.31	
5000-5200-5230-52..	REUNION CTA	21,913.81		5,910.49	0.00	27,824.30	
5000-5200-5230-52..	REUNION COMISION EVAL..	28,960.09		67,204.08	0.00	96,164.17	
5000-5200-5230-52..	COMBUSTIBLE	40,001.10		15,000.00	0.00	55,001.10	
5000-5200-5230-52..	OPERACION Y SEGUIMIEN..	0.00		7,305.74	0.00	7,305.74	
	Total cuentas no impresas	0.00		0.00	0.00	0.00	0.00
			0.00				0.00
Sumas Iguales:		217,555,179.58		1,596,097.85	1,596,097.85	217,120,247.72	217,120,247.72
		217,555,179.58					

*[Handwritten signature]*  
01-08-14



Cuenta	Nombre	Saldos Iniciales		Cargos	Abonos	Saldos Actuales	
		Deudor	Acreedor			Deudor	Acreedor
1000-0000-0000-00..	ACTIVO	62,493,573.73		60,256,768.15	645,813.07	122,104,528.81	
1000-1100-0000-00..	ACTIVO CIRCULANTE	62,493,573.73		60,256,768.15	645,813.07	122,104,528.81	
<b>1000-1100-1110-00..</b>	<b>EFFECTIVO Y EQUIVALENT..</b>	<b>29,289.26</b>		<b>82,595.29</b>	<b>77,358.99</b>	<b>34,525.56</b>	
1000-1100-1110-11..	BANCOS	29,289.26		82,595.29	77,358.99	34,525.56	
1000-1100-1110-11..	BANCOMER 0152228858	29,289.26		82,595.29	77,358.99	34,525.56	
<b>1000-1100-1120-00..</b>	<b>INVERSIONES FINANCIER..</b>	<b>62,462,568.28</b>		<b>60,164,994.86</b>	<b>562,864.08</b>	<b>122,064,699.06</b>	
1000-1100-1120-11..	INVERSIONES EN INSTRU..	62,462,568.28		60,164,994.86	562,864.08	122,064,699.06	
1000-1100-1120-11..	NACIONAL FINANCIERA	62,462,568.28		60,164,994.86	562,864.08	122,064,699.06	
<b>1000-1100-1130-00..</b>	<b>CUENTAS POR COBRAR</b>	<b>1,716.19</b>		<b>9,178.00</b>	<b>5,590.00</b>	<b>5,304.19</b>	
1000-1100-1130-11..	DEUDORES DIVERSOS	1,716.19		9,178.00	5,590.00	5,304.19	
1000-1100-1130-11..	PAOLA BERENICE HERNA..	-1.11		1,670.00	1,670.00	-1.11	
1000-1100-1130-11..	ROBERTO CHACON GOMEZ	0.00		1,670.00	0.00	1,670.00	
1000-1100-1130-11..	CARLA GRACIELA ..	166.00		0.00	166.00	0.00	
1000-1100-1130-11..	OSCAR ALEJANDRO RUIZ ..	1,551.30		0.00	0.00	1,551.30	
1000-1100-1130-11..	MIGUEL ANGEL FERNAND..	0.00		2,084.00	0.00	2,084.00	
1000-1100-1130-11..	ARMANDO SEGOVIA ..	0.00		1,670.00	1,670.00	0.00	
1000-1100-1130-11..	PAOLA GUADALUPE LEYV..	0.00		2,084.00	2,084.00	0.00	
2000-0000-0000-00..	PASIVO	12,313,961.28		486,008.70	358.37	11,828,310.95	
2000-2100-0000-00..	PASIVO CIRCULANTE	12,313,961.28		486,008.70	358.37	11,828,310.95	
<b>2000-2100-2120-00..</b>	<b>IMPUESTOS POR PAGAR</b>	<b>-154.00</b>		<b>0.00</b>	<b>358.37</b>	<b>204.37</b>	
2000-2100-2120-21..	RETENCIONES DE ISR A T..	-154.00		0.00	358.37	204.37	
<b>2000-2100-2130-00..</b>	<b>COMPROMISOS POR APO..</b>	<b>12,314,115.28</b>		<b>486,008.70</b>	<b>0.00</b>	<b>11,828,106.58</b>	
2000-2100-2130-21..	PROGRAMAS Y CONVOCA..	12,314,115.28		486,008.70	0.00	11,828,106.58	
2000-2100-2130-21..	PROGRAMAS Y CONVOCA..	4,603,181.74		0.00	0.00	4,603,181.74	
2000-2100-2130-21..	PROGRAMAS Y CONVOCA..	1,928,408.00		0.00	0.00	1,928,408.00	
2000-2100-2130-21..	PROGRAMAS Y CONVOCA..	3,385,361.04		0.00	0.00	3,385,361.04	
2000-2100-2130-21..	PROGRAMAS Y CONVOCA..	1,397,120.00		73,000.00	0.00	1,324,120.00	
2000-2100-2130-21..	PROGRAMAS Y CONVOCA..	1,000,044.50		413,008.70	0.00	587,035.80	
3000-0000-0000-00..	PATRIMONIO	50,484,839.84		76,826.81	60,076,826.81	110,484,839.84	
3000-3100-0000-00..	PATRIMONIO NO RESTRIN..	47,746,641.95		0.00	60,076,826.81	107,823,468.76	
<b>3000-3100-3110-00..</b>	<b>PATRIMONIO DISPONIBLE</b>	<b>47,746,641.95</b>		<b>0.00</b>	<b>60,076,826.81</b>	<b>107,823,468.76</b>	
3000-3100-3110-31..	APORTACIONES CONACYT	92,080,000.00		0.00	60,000,000.00	152,080,000.00	
3000-3100-3110-31..	APORTACIONES CONACY..	92,080,000.00		0.00	60,000,000.00	152,080,000.00	
3000-3100-3110-31..	APORTACIONES CONTRA..	88,080,000.00		0.00	0.00	88,080,000.00	
3000-3100-3110-31..	OTRAS APORTACIONES	812,819.00		0.00	0.00	812,819.00	
3000-3100-3110-31..	DEVOLUCIONES O REINTE..	10,204,856.62		0.00	0.00	10,204,856.62	
3000-3100-3110-31..	DEVOLUCIONES O REINTE..	1,711,213.64		0.00	0.00	1,711,213.64	
3000-3100-3110-31..	DEVOLUCIONES O REINTE..	291,051.81		0.00	0.00	291,051.81	
3000-3100-3110-31..	DEVOLUCIONES O REINTE..	725,138.34		0.00	0.00	725,138.34	
3000-3100-3110-31..	DEVOLUCIONES O REINTE..	1,116,793.90		0.00	0.00	1,116,793.90	
3000-3100-3110-31..	DEVOLUCIONES O REINTE..	5,033,205.74		0.00	0.00	5,033,205.74	
3000-3100-3110-31..	DEVOLUCIONES O REINTE..	364,340.22		0.00	0.00	364,340.22	
3000-3100-3110-31..	DEVOLUCIONES O REINTE..	588.67		0.00	0.00	588.67	
3000-3100-3110-31..	DEVOLUCIONES O REINTE..	962,524.30		0.00	0.00	962,524.30	
3000-3100-3110-31..	REMANENTE DE EJERCICI..	9,977,756.13		0.00	0.00	9,977,756.13	
3000-3100-3110-31..	ASIGNACIONE Y APROBA..	153,408,789.80		0.00	76,826.81	153,331,962.99	
3000-3100-3110-31..	ASIGNACIONES Y APORO..	7,127,000.00		0.00	0.00	7,127,000.00	
3000-3100-3110-31..	ASIGNACIONES Y APROBA..	19,176,191.88		0.00	0.00	19,176,191.88	
3000-3100-3110-31..	ASIGNACIONES Y APROBA..	2,547,244.40		0.00	0.00	2,547,244.40	
3000-3100-3110-31..	ASIGNACIONES Y APROBA..	27,881,479.66		0.00	0.00	27,881,479.66	
3000-3100-3110-31..	ASIGNACIONES Y APORO..	33,545,201.00		0.00	0.00	33,545,201.00	
3000-3100-3110-31..	ASIGNACIONES Y APROBA..	35,200,130.01		0.00	0.00	35,200,130.01	
3000-3100-3110-31..	ASIGNACIONES Y APROBA..	16,013,949.00		0.00	0.00	16,013,949.00	
3000-3100-3110-31..	ASIGNACIONES Y APROBA..	10,000,000.00		0.00	0.00	10,000,000.00	
3000-3100-3110-31..	ASIGNACIONES Y APROBA..	1,917,593.85		0.00	76,826.81	1,840,767.04	
3000-3200-0000-00..	PATRIMONIO TEMPORALM..	2,738,197.89		76,826.81	0.00	2,661,371.08	
<b>3000-3200-3210-00..</b>	<b>PATRIMONIO POR FORMA..</b>	<b>2,738,197.89</b>		<b>76,826.81</b>	<b>0.00</b>	<b>2,661,371.08</b>	
3000-3200-3210-32..	RECURSOS ASIGNADOS P..	820,604.04		0.00	0.00	820,604.04	
3000-3200-3210-32..	RECURSOS ASIGNADOS P..	820,604.04		0.00	0.00	820,604.04	
3000-3200-3210-32..	GASTOS ADMINISTRATIVO..	1,917,593.85		76,826.81	0.00	1,840,767.04	
3000-3200-3210-32..	GASTOS ADMINISTRATIVO..	1,917,593.85		76,826.81	0.00	1,840,767.04	
4000-0000-0000-00..	INGRESOS	912,656.80		0.00	164,995.08	1,077,651.88	
4000-4100-0000-00..	INGRESOS FINANCIEROS	912,656.80		0.00	164,995.08	1,077,651.88	
<b>4000-4100-4110-00..</b>	<b>PRODUCTOS FINANCIEROS</b>	<b>912,656.80</b>		<b>0.00</b>	<b>164,995.08</b>	<b>1,077,651.88</b>	
4000-4100-4110-41..	INTERESES COBRADOS	912,656.80		0.00	164,995.08	1,077,651.88	
5000-0000-0000-00..	GASTOS	1,217,884.19		71,632.36	3,242.69	1,286,273.86	
5000-5100-0000-00..	GASTOS DE ADMINISTRAC..	135,728.38		838.10	0.00	136,566.48	



Cuenta	Nombre	Saldos Iniciales		Cargos	Abonos	Saldos Actuales	
		Deudor	Acreedor			Deudor	Acreedor
<b>5000-5100-5110-00..</b>	<b>HONORARIOS</b>	<b>131,237.94</b>		<b>0.00</b>	<b>0.00</b>	<b>131,237.94</b>	
5000-5100-5110-51..	HONORARIOS FIDUCIARIOS	91,449.94		0.00	0.00	91,449.94	
5000-5100-5110-51..	HONORARIOS CONTABLES	39,788.00		0.00	0.00	39,788.00	
<b>5000-5100-5120-00..</b>	<b>SERVICIOS BANCARIOS</b>	<b>3,782.84</b>		<b>838.10</b>	<b>0.00</b>	<b>4,620.94</b>	
5000-5100-5120-51..	COMISIONES BANCARIAS	3,782.84		838.10	0.00	4,620.94	
<b>5000-5100-5130-00..</b>	<b>OTROS GASTOS DE ADMI..</b>	<b>707.60</b>		<b>0.00</b>	<b>0.00</b>	<b>707.60</b>	
5000-5100-5130-51..	GASTOS ADMINISTRATIVO..	707.60		0.00	0.00	707.60	
5000-5200-0000-00..	GASTOS DE OPERACION	1,082,155.81		70,794.26	3,242.69	1,149,707.38	
<b>5000-5200-5210-00..</b>	<b>REALIZACION DE EVENTO..</b>	<b>833,133.44</b>		<b>22,265.04</b>	<b>0.00</b>	<b>855,398.48</b>	
5000-5200-5210-52..	CONVOCATORIAS Y PROG..	152,788.59		22,265.04	0.00	175,053.63	
5000-5200-5210-52..	PUBLICACION DE LA CON..	53,394.59		22,265.04	0.00	75,659.63	
5000-5200-5210-52..	PLANEACION Y GESTION ..	99,394.00		0.00	0.00	99,394.00	
5000-5200-5210-52..	CONGRESOS Y CONVENCIO..	680,344.85		0.00	0.00	680,344.85	
5000-5200-5210-52..	FORO	599,924.44		0.00	0.00	599,924.44	
5000-5200-5210-52..	DIFUSION	80,420.41		0.00	0.00	80,420.41	
<b>5000-5200-5220-00..</b>	<b>EVALUACIONES</b>	<b>1,740.00</b>		<b>4,157.03</b>	<b>3,242.69</b>	<b>2,654.34</b>	
5000-5200-5220-52..	HONORARIOS A EVALUAD..	1,740.00		4,157.03	3,242.69	2,654.34	
5000-5200-5220-52..	LAURO FEDERICO PESCI ..	1,160.00		0.00	0.00	1,160.00	
5000-5200-5220-52..	SERGIO ELIZONDO ..	580.00		0.00	0.00	580.00	
5000-5200-5220-52..	JOSE DANIEL CORONA FL..	0.00		3,548.61	3,242.69	305.92	
5000-5200-5220-52..	JESUS ERNESTO PRUNED..	0.00		608.42	0.00	608.42	
<b>5000-5200-5230-00..</b>	<b>OTROS GASTOS DE OPER..</b>	<b>247,282.37</b>		<b>44,372.19</b>	<b>0.00</b>	<b>291,654.56</b>	
5000-5200-5230-52..	PASAJES Y VIATICOS	24,184.29		3,093.00	0.00	27,277.29	
5000-5200-5230-52..	PASAJES	6,183.00		0.00	0.00	6,183.00	
5000-5200-5230-52..	VIATICOS	18,001.29		3,093.00	0.00	21,094.29	
5000-5200-5230-52..	MENSAJERIA, PAPELERIA ..	36,802.77		11,138.33	0.00	47,941.10	
5000-5200-5230-52..	MENSAJERIA Y PAQUETE..	5,561.37		4,876.25	0.00	10,437.62	
5000-5200-5230-52..	PAPELERIA	18,303.92		6,262.08	0.00	24,566.00	
5000-5200-5230-52..	CONSUMIBLES	12,937.48		0.00	0.00	12,937.48	
5000-5200-5230-52..	OTROS GASTOS DE OPER..	186,295.31		30,140.86	0.00	216,436.17	
5000-5200-5230-52..	REUNION CTA	27,824.30		0.00	0.00	27,824.30	
5000-5200-5230-52..	REUNION COMISION EVAL..	96,164.17		2,816.81	0.00	98,980.98	
5000-5200-5230-52..	COMBUSTIBLE	55,001.10		15,000.55	0.00	70,001.65	
5000-5200-5230-52..	OPERACION Y SEGUIMIEN..	7,305.74		12,323.50	0.00	19,629.24	
	Total cuentas no impresas	0.00		0.00	0.00	0.00	0.00
			0.00				0.00
Sumas Iguales:		217,120,247.72		60,891,236.02	60,891,236.02	276,722,765.66	
		217,120,247.72				276,722,765.66	

*[Handwritten signature]*  
01-08-14



Balanza de comprobación al 30/Abr/2013

Fecha: 21/Oct/2014

Cuenta	Nombre	Saldos		Iniciales		Saldos		Actuales	
		Deudor	Acreedor	Cargos	Abonos	Deudor	Acreedor		
110-00-000	CIRCULANTE	51,381,895		366,323	3,945,571	47,802,647			
<b>110-01-000</b>	<b>BANCOS</b>	<b>33,534</b>		<b>134,761</b>	<b>129,313</b>	<b>38,982</b>			
110-01-001	BANCOMER CTA.# 0152228858	33,534		134,761	129,313	38,982			
<b>110-02-000</b>	<b>DEUDORES DIVERSOS</b>	-		-	-	-			
110-02-001	ERIKA HERNANDEZ CHACON	-		-	-	-			
110-02-002	MARTHA CARRERA	-		-	-	-			
110-02-003	BLANCA ACEVEDO MAGA-A	-		-	-	-			
110-02-004	DULCES NOMBRES DE LA CRUZ PAYAN	-		-	-	-			
110-02-005	ENRIQUE LUJAN HERNANDEZ	-		-	-	-			
110-02-006	VICTOR HUGO VILLAREAL RAMIREZ	-		-	-	-			
110-02-007	MANUEL SERVANDO SALCIDO TREVI-O	-		-	-	-			
110-02-008	OSCAR VAZQUEZ MONTIEL	-		-	-	-			
110-02-009	CARLOS CALLEROS SALDIVAR	-		-	-	-			
110-02-010	DIEGO SANDOVAL AGUIRRE	-		-	-	-			
110-02-011	HECTOR GARCIA NEVAREZ	-		-	-	-			
110-02-012	ROBERTO CHAC+N G+MEZ	-		-	-	-			
110-02-013	MIGUEL ANGEL FERNANDEZ LUGO	-		-	-	-			
110-02-014	ALEJANDRO MARTINEZ CARRASCO	-		-	-	-			
110-02-015	CARLOS REZA ROBLES	-		-	-	-			
110-02-016	ARMANDO SEGOVIA LERMA	-		-	-	-			
110-02-017	PAOLA GUADALUPE LEYVA GARCIA	-		-	-	-			
110-02-018	ISUI ABRIL GARCIA MONTOYA	-		-	-	-			
110-02-019	ANGELA YUMIL ROMERO MOZQUEDA	-		-	-	-			
110-02-020	PAOLA BERENICE HERNANDEZ NUÑEZ	-		-	-	-			
110-02-021	GABRIELA PASTEUR VALDES	-		-	-	-			
<b>110-03-000</b>	<b>INVERSIONES</b>	<b>51,348,361</b>		<b>231,562</b>	<b>3,816,258</b>	<b>47,763,666</b>			
110-03-001	NACIONAL FINANCIERA	51,348,361		231,562	3,816,258	47,763,666			
110-03-002	MERCADO DE DINERO	-		-	-	-			
<b>110-04-000</b>	<b>ANTICIPO A PROVEDORES</b>	-		-	-	-			
110-04-001	PROMO RIGBA INTERNATIONAL S DE RL	-		-	-	-			
110-04-002	JONATHAN VASQUEZ	-		-	-	-			
110-04-003	XPO ORGANIZACION SC	-		-	-	-			
110-04-004	ALEJANDRO ARTURO SALAZAR MIRANDA	-		-	-	-			
110-04-005	CARMONA IMPRESORES SA DE CV	-		-	-	-			
110-04-006	MAPLASA	-		-	-	-			
120-00-000	FIJO	25,000		-	-	25,000			
<b>120-01-000</b>	<b>MOBILIARIO Y EQUIPO</b>	-		-	-	-			
120-01-001	EQUIPO DE OFICINA	-		-	-	-			
<b>120-02-000</b>	<b>EQUIPO DE COMPUTO</b>	<b>25,000</b>		-	-	<b>25,000</b>			



Cuenta	Nombre	Saldos		Cargos	Abonos	Saldos		Actuales
		Deudor	Iniciales Acreedor			Deudor	Acreedor	
120-02-001	EQUIPO DE COMPUTO	25,000		-	-	25,000		
210-00-000	CIRCULANTE		34,705	3,153	772			32,323
<b>210-01-000</b>	<b>PROVEEDORES</b>		<b>31,552</b>	-	-			<b>31,552</b>
210-01-001	IMPRESOS Y ARTICULOS DE PUBLICIDAD SA DE CV		-	-	-			-
210-01-002	E.M.G. & J.J.G. AUDITORES		-	-	-			-
210-01-003	MANCERA S.C.		31,552	-	-			31,552
210-01-004	MUÑOZ LOYA Y ASOCIADOS		-	-	-			-
<b>210-02-000</b>	<b>IMPUESTOS POR PAGAR</b>		<b>3,153</b>	<b>3,153</b>	<b>772</b>			<b>771</b>
210-02-001	IVA RETENIDO		-	-	-			-
210-02-002	RET. 10% SERV. PROFESIONALES		3,153	3,153	772			771
<b>210-03-000</b>	<b>ACREEDORES DIVERSOS</b>		-	-	-			-
210-03-001	GUILLERMO CORTES ROBLES		-	-	-			-
210-03-002	ALEJANDRO MARTINEZ		-	-	-			-
210-03-003	MIGUEL ANGEL FERNANDEZ LUGO		-	-	-			-
210-03-004	ANGELA YUMIL ROMERO MOZQUEDA		-	-	-			-
210-03-005	PAOLA BERENICE HERNANDEZ NUÑEZ		-	-	-			-
300-00-000	PATRIMONIO		51,079,409	3,660,736	43,664			47,462,338
<b>300-03-000</b>	<b>OTRAS APORTACIONES</b>		-	-	-			-
300-10-000	RECURSOS POR EJERCER		45,058,497	3,660,736	43,664			41,441,426
300-10-001	RECURSOS POR EJERCER		-	-	-			-
300-10-002	RECURSOS POR EJERCER		-	-	-			-
300-10-003	RECURSOS POR EJERCER		278,662	-	-			278,662
300-10-004	RECURSOS POR EJERCER		996,499	-	-			996,499
300-10-005	RECURSOS POR EJERCER		1,373,418	-	43,664			1,417,082
300-10-006	RECURSOS POR EJERCER		2,261,486	437,584	-			1,823,902
300-10-007	RECURSOS POR EJERCER		5,148,433	1,948,800	-			3,199,633
300-10-008	RECURSOS POR EJERCER		35,000,000	1,274,352	-			33,725,648
300-10-009	RECURSOS POR EJERCER		-	-	-			-
<b>300-20-000</b>	<b>REA</b>		<b>6,020,912</b>	-	-			<b>6,020,912</b>
300-20-001	REA		6,020,912	-	-			6,020,912
400-00-000	INGRESOS		557,989	22,697	187,898			723,190
<b>400-10-000</b>	<b>INGRESOS POR INTERESES</b>		<b>557,989</b>	<b>22,697</b>	<b>187,898</b>			<b>723,190</b>
400-10-001	INTERESES		557,989	22,697	187,898			723,190
500-00-000	GASTOS	265,208		159,996	35,000	390,204		
500-10-000	GASTOS DE OPERACION	225,729		124,682	35,000	315,411		
500-10-001	REUNIONES OFICIALES	7,349		3,092	-	10,441		
500-10-002	EVALUACION A PROYECTOS	78,914		43,950	35,000	87,864		
500-10-003	PUBLICACION DE CONVOCATORIAS	18,159		12,787	-	30,946		
500-10-004	DIFUSION Y DIVULGACION	-		-	-	-		
500-10-005	ELABORACION DE POSTERS DE CONVOCATORIA	-		-	-	-		
500-10-006	HONORARIOS CONTABLES	119,364		-	-	119,364		
500-10-007	HONORARIOS CONSULTORES	-		-	-	-		
500-10-008	GASTOS DE VIAJE Y VIATICOS	-		12,599	-	12,599		



Balanza de comprobación al 30/Abr/2013

Fecha: 21/Oct/2014

Cuenta	Nombre	Saldos		Iniciales		Saldos		Actuales	
		Deudor	Acreedor	Cargos	Abonos	Deudor	Acreedor		
500-10-009	ALIMENTOS Y HOSPEDAJE	-		3,755	-	3,755			
500-10-010	DIVERSOS	-		-	-	-			
500-10-011	GASTOS EQUIPO COMPUTO	-		-	-	-			
500-10-012	PAPELERIA Y UTILES	-		4,126	-	4,126			
500-10-013	COMBUSTIBLES	-		10,174	-	10,174			
500-10-014	MENSAJERIA Y PAQUETERIA	1,944		211	-	2,155			
500-10-015	CONSUMIBLES EQUIPO DE COMPUTO	-		33,988	-	33,988			
500-10-016	FOROS	-		-	-	-			
500-10-017	SOFTWARE INFORMATICO	-		-	-	-			
500-20-000	GASTOS FINANCIEROS	39,478		35,314	-	74,792			
500-20-001	CARGOS FINANCIEROS	-		-	-	-			
500-20-002	COMISIONES BANCARIAS	2,006		675	-	2,681			
500-20-003	CARGOS ADMINISTRACION FIDUCIARIA	37,472		34,639	-	72,111			
	Total cuentas no impresas	-		-	-	-			
	Sumas Iguales:	51,672,103		4,212,905	4,212,905	48,217,851			48,217,851
			51,672,103						



Balanza de comprobación al 31/May/2013

Fecha: 21/Oct/2014

Cuenta	Nombre	Saldos		Iniciales		Saldos		Actuales	
		Deudor	Acreedor	Cargos	Abonos	Deudor	Acreedor		
110-00-000	CIRCULANTE	47,802,647		367,835	3,403,803	44,766,679			
<b>110-01-000</b>	<b>BANCOS</b>	<b>38,982</b>		<b>210,074</b>	<b>202,774</b>	<b>46,282</b>			
110-01-001	BANCOMER CTA.# 0152228858	38,982		210,074	202,774	46,282			
<b>110-02-000</b>	<b>DEUDORES DIVERSOS</b>	-		-	-	-			
110-02-001	ERIKA HERNANDEZ CHACON	-		-	-	-			
110-02-002	MARTHA CARRERA RESENDEZ	-		-	-	-			
110-02-003	BLANCA ACEVEDO MAGA-A	-		-	-	-			
110-02-004	DULCES NOMBRES DE LA CRUZ PAYAN	-		-	-	-			
110-02-005	ENRIQUE LUJAN HERNANDEZ	-		-	-	-			
110-02-006	VICTOR HUGO VILLAREAL RAMIREZ	-		-	-	-			
110-02-007	MANUEL SERVANDO SALCIDO TREVI-O	-		-	-	-			
110-02-008	OSCAR VAZQUEZ MONTIEL	-		-	-	-			
110-02-009	CARLOS CALLEROS SALDIVAR	-		-	-	-			
110-02-010	DIEGO SANDOVAL AGUIRRE	-		-	-	-			
110-02-011	HECTOR GARCIA NEVAREZ	-		-	-	-			
110-02-012	ROBERTO CHAC+N G+MEZ	-		-	-	-			
110-02-013	MIGUEL ANGEL FERNANDEZ LUGO	-		-	-	-			
110-02-014	ALEJANDRO MARTINEZ CARRASCO	-		-	-	-			
110-02-015	CARLOS REZA ROBLES	-		-	-	-			
110-02-016	ARMANDO SEGOVIA LERMA	-		-	-	-			
110-02-017	PAOLA GUADALUPE LEYVA GARCIA	-		-	-	-			
110-02-018	ISUI ABRIL GARCIA MONTOYA	-		-	-	-			
110-02-019	ANGELA YUMIL ROMERO MOZQUEDA	-		-	-	-			
110-02-020	PAOLA BERENICE HERNANDEZ NUÑEZ	-		-	-	-			
110-02-021	GABRIELA PASTEUR VALDES	-		-	-	-			
<b>110-03-000</b>	<b>INVERSIONES</b>	<b>47,763,666</b>		<b>157,761</b>	<b>3,201,029</b>	<b>44,720,397</b>			
110-03-001	NACIONAL FINANCIERA	47,763,666		157,761	3,201,029	44,720,397			



Balanza de comprobación al 31/May/2013

Fecha: 21/Oct/2014

Cuenta	Nombre	Saldos		Cargos	Abonos	Saldos		Actuales
		Deudor	Acreedor			Deudor	Acreedor	
110-03-002	MERCADO DE DINERO NAFINSA	-		-	-	-		
110-04-000	ANTICIPO A PROVEDORES	-		-	-	-		
110-04-001	PROMO RIGBA INTERNATIONAL S DE RL	-		-	-	-		
110-04-002	JONATHAN VASQUEZ GUZMAN	-		-	-	-		
110-04-003	XPO ORGANIZACION SC	-		-	-	-		
110-04-004	ALEJANDRO ARTURO SALAZAR MIRANDA	-		-	-	-		
110-04-005	CARMONA IMPRESORES SA DE CV	-		-	-	-		
110-04-006	MAPLASA	-		-	-	-		
120-00-000	FIJO	25,000		-	-	25,000		
120-01-000	MOBILIARIO Y EQUIPO	-		-	-	-		
120-01-001	EQUIPO DE OFICINA	-		-	-	-		
120-02-000	EQUIPO DE COMPUTO	25,000		-	-	25,000		
120-02-001	EQUIPO DE COMPUTO	25,000		-	-	25,000		
210-00-000	CIRCULANTE		32,323	772	-			31,551
210-01-000	PROVEEDORES		31,552	-	-			31,552
210-01-001	IMPRESOS Y ARTICULOS DE PUBLICIDAD SA DE CV		-	-	-			-
210-01-002	E.M.G. & J.J.G. AUDITORES S.C.		-	-	-			-
210-01-003	MANCERA S.C.		31,552	-	-			31,552
210-01-004	MUÑOZ LOYA Y ASOCIADOS		-	-	-			-
210-02-000	IMPUESTOS POR PAGAR		771	772	-			(1)
210-02-001	IVA RETENIDO		-	-	-			-
210-02-002	RET. 10% SERV. PROFESIONALES		771	772	-			(1)
210-03-000	ACREEDORES DIVERSOS		-	-	-			-
210-03-001	GUILLERMO CORTES ROBLES		-	-	-			-
210-03-002	ALEJANDRO MARTINEZ		-	-	-			-
210-03-003	MIGUEL ANGEL FERNANDEZ LUGO		-	-	-			-
210-03-004	ANGELA YUMIL ROMERO MOZQUEDA		-	-	-			-



Balanza de comprobación al 31/May/2013

Fecha: 21/Oct/2014

Cuenta	Nombre	Saldos		Iniciales		Saldos		Actuales	
		Deudor	Acreedor	Cargos	Abonos	Deudor	Acreedor		
210-03-005	PAOLA BERENICE HERNANDEZ NUÑEZ		-	-	-				-
300-00-000	PATRIMONIO		47,462,338	2,978,040	243				44,484,541
300-03-000	OTRAS APORTACIONES		-	-	-				-
300-10-000	RECURSOS POR EJERCER		41,441,426	2,978,040	243				38,463,629
300-10-001	RECURSOS POR EJERCER 2005		-	-	-				-
300-10-002	RECURSOS POR EJERCER 2006		-	-	-				-
300-10-003	RECURSOS POR EJERCER 2007		278,662	-	-				278,662
300-10-004	RECURSOS POR EJERCER 2008		996,499	-	-				996,499
300-10-005	RECURSOS POR EJERCER 2009		1,417,082	-	-				1,417,082
300-10-006	RECURSOS POR EJERCER 2010		1,823,902	-	-				1,823,902
300-10-007	RECURSOS POR EJERCER 2011		3,199,633	1,163,224	243				2,036,652
300-10-008	RECURSOS POR EJERCER 2012		33,725,648	1,814,816	-				31,910,833
300-10-009	RECURSOS POR EJERCER 2013		-	-	-				-
300-20-000	REA		6,020,912	-	-				6,020,912
300-20-001	REA		6,020,912	-	-				6,020,912
400-00-000	INGRESOS		723,190	-	157,518				880,708
400-10-000	INGRESOS POR INTERESES		723,190	-	157,518				880,708
400-10-001	INTERESES		723,190	-	157,518				880,708
500-00-000	GASTOS	390,204		214,918	-	605,121			
500-10-000	GASTOS DE OPERACION	315,411		214,248	-	529,659			
500-10-001	REUNIONES OFICIALES	10,441		-	-	10,441			
500-10-002	EVALUACION A PROYECTOS	87,864		35,580	-	123,444			
500-10-003	PUBLICACION DE CONVOCATORIAS	30,946		-	-	30,946			
500-10-004	DIFUSION Y DIVULGACION	-		-	-	-			
500-10-005	ELABORACION DE POSTERS DE CONVOCATORIA	-		-	-	-			
500-10-006	HONORARIOS CONTABLES	119,364		-	-	119,364			
500-10-007	HONORARIOS CONSULTORES	-		12,916	-	12,916			



Balanza de comprobación al 31/May/2013

Fecha: 21/Oct/2014

Cuenta	Nombre	Saldos		Iniciales		Saldos		Actuales	
		Deudor	Acreedor	Cargos	Abonos	Deudor	Acreedor		
500-10-008	GASTOS DE VIAJE Y VIATICOS	12,599		-	-	12,599			
500-10-009	ALIMENTOS Y HOSPEDAJE	3,755		-	-	3,755			
500-10-010	DIVERSOS	-		-	-	-			
500-10-011	GASTOS EQUIPO COMPUTO	-		-	-	-			
500-10-012	PAPELERIA Y UTILES	4,126		-	-	4,126			
500-10-013	COMBUSTIBLES	10,174		10,174	-	20,348			
500-10-014	MENSAJERIA Y PAQUETERIA	2,155		678	-	2,834			
500-10-015	CONSUMIBLES EQUIPO DE COMPUTO	33,988		24,850	-	58,838			
500-10-016	FOROS	-		85,050	-	85,050			
500-10-017	SOFTWARE INFORMATICO	-		45,000	-	45,000			
500-20-000	GASTOS FINANCIEROS	74,792		670	-	75,462			
500-20-001	CARGOS FINANCIEROS	-		-	-	-			
500-20-002	COMISIONES BANCARIAS	2,681		670	-	3,351			
500-20-003	CARGOS ADMINISTRACION FIDUCIARIA	72,111		-	-	72,111			
	Total cuentas no impresas	-		-	-	-			
				-					-
	Sumas Iguales:	48,217,851		3,561,565	3,561,565	45,396,801			
			48,217,851						45,396,801



Cuenta	Nombre	Saldos Iniciales		Cargos	Abonos	Saldos Actuales	
		Deudor	Acreedor			Deudor	Acreedor
110-00-000	CIRCULANTE	51,490,979.12		2,412,209.69	10,037,743.78	43,865,445.03	
<b>110-01-000</b>	<b>BANCOS</b>		<b>552.34</b>	<b>953,804.25</b>	<b>908,808.02</b>	<b>45,548.57</b>	
110-01-001	BANCOMER CTA.# 015222..		552.34	953,804.25	908,808.02	45,548.57	
<b>110-03-000</b>	<b>INVERSIONES</b>	<b>51,490,426.78</b>		<b>1,397,281.96</b>	<b>9,120,029.14</b>	<b>43,767,679.60</b>	
110-03-001	NACIONAL FINANCIERA	51,490,426.78		1,397,281.96	9,120,029.14	43,767,679.60	
<b>110-04-000</b>	<b>ANTICIPO A PROVEDORES</b>	<b>0.00</b>		<b>61,123.48</b>	<b>8,906.62</b>	<b>52,216.86</b>	
110-04-001	PROMO RIGBA INTERNATI..	0.00		6,382.90	6,382.90	0.00	
110-04-003	XPO ORGANIZACION SC	0.00		29,870.00	0.00	29,870.00	
110-04-004	ALEJANDRO ARTURO SAL..	0.00		420.50	0.00	420.50	
110-04-005	CARMONA IMPRESORES S..	0.00		21,926.37	0.00	21,926.37	
110-04-006	MAPLASA	0.00		2,523.71	2,523.72	-0.01	
120-00-000	FIJO	25,000.00		0.00	0.00	25,000.00	
<b>120-02-000</b>	<b>EQUIPO DE COMPUTO</b>	<b>25,000.00</b>		<b>0.00</b>	<b>0.00</b>	<b>25,000.00</b>	
120-02-001	EQUIPO DE COMPUTO	25,000.00		0.00	0.00	25,000.00	
210-00-000	CIRCULANTE		31,552.00	83,501.00	4,172.20		-47,776.80
<b>210-01-000</b>	<b>PROVEEDORES</b>		<b>31,552.00</b>	<b>79,576.00</b>	<b>0.00</b>		<b>-48,024.00</b>
210-01-003	MANCERA S.C.		31,552.00	79,576.00	0.00		-48,024.00
<b>210-02-000</b>	<b>IMPUESTOS POR PAGAR</b>		<b>0.00</b>	<b>3,925.00</b>	<b>4,172.20</b>		<b>247.20</b>
210-02-002	RET. 10% SERV. PROFESI..		0.00	3,925.00	4,172.20		247.20
300-00-000	PATRIMONIO	51,484,427.12		8,095,077.25	348,159.84	43,737,509.71	
300-10-000	RECURSOS POR EJERCER	45,463,515.32		8,095,077.25	348,159.84	37,716,597.91	
<b>300-10-003</b>	<b>RECURSOS POR EJERCE..</b>	<b>278,661.61</b>		<b>0.00</b>	<b>0.00</b>	<b>278,661.61</b>	
<b>300-10-004</b>	<b>RECURSOS POR EJERCE..</b>	<b>996,498.81</b>		<b>0.00</b>	<b>0.00</b>	<b>996,498.81</b>	
<b>300-10-005</b>	<b>RECURSOS POR EJERCE..</b>	<b>1,116,744.86</b>		<b>20,000.00</b>	<b>320,337.30</b>	<b>1,417,082.16</b>	
<b>300-10-006</b>	<b>RECURSOS POR EJERCE..</b>	<b>2,653,347.04</b>		<b>855,081.60</b>	<b>25,636.60</b>	<b>1,823,902.04</b>	
<b>300-10-007</b>	<b>RECURSOS POR EJERCE..</b>	<b>5,418,263.00</b>		<b>3,806,191.25</b>	<b>2,185.94</b>	<b>1,614,257.69</b>	
<b>300-10-008</b>	<b>RECURSOS POR EJERCE..</b>	<b>35,000,000.00</b>		<b>3,413,804.40</b>	<b>0.00</b>	<b>31,586,195.60</b>	
<b>300-20-000</b>	<b>REA</b>	<b>6,020,911.80</b>		<b>0.00</b>	<b>0.00</b>	<b>6,020,911.80</b>	
300-20-001	REA	6,020,911.80		0.00	0.00	6,020,911.80	
400-00-000	INGRESOS		0.00	22,697.38	1,049,123.65		1,026,426.27
<b>400-10-000</b>	<b>INGRESOS POR ..</b>		<b>0.00</b>	<b>22,697.38</b>	<b>1,049,123.65</b>		<b>1,026,426.27</b>
400-10-001	INTERESES		0.00	22,697.38	1,049,123.65		1,026,426.27
500-00-000	GASTOS		0.00	860,714.15	35,000.00		825,714.15
500-10-000	GASTOS DE OPERACION		0.00	784,518.42	35,000.00		749,518.42
<b>500-10-001</b>	<b>REUNIONES OFICIALES</b>		<b>0.00</b>	<b>13,983.00</b>	<b>0.00</b>		<b>13,983.00</b>
<b>500-10-002</b>	<b>EVALUACION A PROYECT..</b>		<b>0.00</b>	<b>161,282.73</b>	<b>35,000.00</b>		<b>126,282.73</b>
<b>500-10-003</b>	<b>PUBLICACION DE CONVO..</b>		<b>0.00</b>	<b>30,945.84</b>	<b>0.00</b>		<b>30,945.84</b>
<b>500-10-006</b>	<b>HONORARIOS CONTABLES</b>		<b>0.00</b>	<b>119,364.00</b>	<b>0.00</b>		<b>119,364.00</b>
<b>500-10-007</b>	<b>HONORARIOS CONSULTO..</b>		<b>0.00</b>	<b>12,916.00</b>	<b>0.00</b>		<b>12,916.00</b>
<b>500-10-008</b>	<b>GASTOS DE VIAJE Y VIATI..</b>		<b>0.00</b>	<b>12,983.00</b>	<b>0.00</b>		<b>12,983.00</b>
<b>500-10-009</b>	<b>ALIMENTOS Y HOSPEDAJE</b>		<b>0.00</b>	<b>11,914.72</b>	<b>0.00</b>		<b>11,914.72</b>
<b>500-10-012</b>	<b>PAPELERIA Y UTILES</b>		<b>0.00</b>	<b>4,125.89</b>	<b>0.00</b>		<b>4,125.89</b>
<b>500-10-013</b>	<b>COMBUSTIBLES</b>		<b>0.00</b>	<b>30,522.00</b>	<b>0.00</b>		<b>30,522.00</b>
<b>500-10-014</b>	<b>MENSAJERIA Y PAQUETE..</b>		<b>0.00</b>	<b>4,408.65</b>	<b>0.00</b>		<b>4,408.65</b>
<b>500-10-015</b>	<b>CONSUMIBLES EQUIPO D..</b>		<b>0.00</b>	<b>58,837.52</b>	<b>0.00</b>		<b>58,837.52</b>
<b>500-10-016</b>	<b>FOROS</b>		<b>0.00</b>	<b>278,235.07</b>	<b>0.00</b>		<b>278,235.07</b>
<b>500-10-017</b>	<b>SOFTWARE INFORMATICO</b>		<b>0.00</b>	<b>45,000.00</b>	<b>0.00</b>		<b>45,000.00</b>
500-20-000	GASTOS FINANCIEROS		0.00	76,195.73	0.00		76,195.73
<b>500-20-002</b>	<b>COMISIONES BANCARIAS</b>		<b>0.00</b>	<b>4,084.94</b>	<b>0.00</b>		<b>4,084.94</b>
<b>500-20-003</b>	<b>CARGOS ADMINISTRACIO..</b>		<b>0.00</b>	<b>72,110.79</b>	<b>0.00</b>		<b>72,110.79</b>
Total cuentas no impresas			0.00	0.00	0.00		0.00
			0.00				0.00
Sumas Iguales:		51,515,979.12		11,474,199.47	11,474,199.47	44,716,159.18	
		51,515,979.12				44,716,159.18	



**Fondo Mixto CONACYT-Gobierno del Estado de Chihuahua  
Presupuesto 2014**

CONCEPTO	A anual	Acumulado 2014	
	PRESUPUESTO AUTORIZADO 2014	PRESUPUESTO MINISTRADO 2014	PRESUPUESTO EJERCIDO 2014
<b>1.- Planeación y Gestión</b>	<b>250,000.00</b>	<b>138,625.82</b>	<b>135,679.98</b>
Asistencia a Reuniones, Foros, Congresos (Viaticos y Transportación)	250,000.00	138,625.82	135,679.98
<b>2.- Reuniones del Comité Técnico</b>	<b>60,000.00</b>	<b>17,376.78</b>	<b>17,368.29</b>
Alimentos	45,000.00	14,235.82	14,227.32
Materiales de Trabajo	15,000.00	3,140.96	3,140.97
<b>3.- Reuniones Comisión Evaluadora</b>	<b>250,000.00</b>	<b>131,323.08</b>	<b>127,920.85</b>
Materiales de Trabajo	20,000.00	2,503.28	2,503.28
Viáticos y transportación	100,000.00	58,912.00	58,912.00
Alimentos	70,000.00	69,907.80	66,505.57
Reuniones de Evaluación	60,000.00	0.00	0.00
<b>4.- Publicación de Convocatoria y resultados</b>	<b>200,000.00</b>	<b>70,943.99</b>	<b>70,943.63</b>
<b>5.- Operación y seguimiento de proyectos aprobados.</b>	<b>984,000.00</b>	<b>308,168.21</b>	<b>307,293.56</b>
Reuniones de presentación avances y resultados parciales. (Alimentos, Viaticos y transportación)	70,000.00	0.00	0.00
Mensajería	20,000.00	19,415.54	19,685.54
Papelería y consumibles	80,000.00	33,809.64	33,809.64
Servicio contable y Dictaminación financiera	250,000.00	119,364.00	119,364.00
Viáticos	150,000.00	20,544.00	13,311.22
Servicios de fotocopiado	7,000.00	4,070.01	4,070.01
Servicios bancarios	7,000.00	0.00	6,088.26
Gasolina	100,000.00	85,001.65	85,001.65
Alimentos	50,000.00	25,963.37	25,963.24
Apoyo a Seguimiento Técnico	250,000.00	0.00	0.00
<b>6.- Difusión y divulgación</b>	<b>900,000.00</b>	<b>681,456.05</b>	<b>681,052.05</b>
6º Foro de Resultados 2014	600,000.00	599,961.44	599,557.44
Fondo Mixto	300,000.00	81,494.61	81,494.61
<b>7.- Evaluación a proyectos</b>	<b>450,000.00</b>	<b>7,135.17</b>	<b>7,135.17</b>
Honorarios Evaluadores	450,000.00	7,135.17	7,135.17
<b>TOTAL</b>	<b>3,094,000.00</b>	<b>1,355,029.10</b>	<b>1,347,393.53</b>



Fondo Mixto CONACYT-Gobierno del Estado de Chihuahua  
Presupuesto Ministrado 2014

CONCEPTO	PRESUPUESTO MINISTRADO 2014	ENERO	FEBRERO	MARZO	ABRIL	MAYO	JUNIO	JULIO	AGOSTO	SEPTIEMBRE	OCTUBRE	NOVIEMBRE	DECIEMBRE
<b>1.- Planeación y Gestión</b>	<b>138,625.82</b>	-	6,851.97	9,288.00	18,798.00	99,394.01	-	-	-	4,293.84	-	-	-
Asistencia a Reuniones, Foros, Congresos (Viaticos y Transportación)	138,625.82	-	6,851.97	9,288.00	18,798.00	99,394.01	-	-	-	4,293.84	-	-	-
<b>2.- Reuniones del Comité Técnico</b>	<b>17,376.78</b>	-	9,516.14	-	2,275.65	5,584.99	-	-	-	-	-	-	-
Alimentos	14,235.82	-	7,875.18	-	775.65	5,584.99	-	-	-	-	-	-	-
Materiales de Trabajo	3,140.96	-	1,640.96	-	1,500.00	-	-	-	-	-	-	-	-
<b>3.- Reuniones Comisión Evaluadora</b>	<b>131,323.08</b>	-	9,714.97	12,526.00	13,003.91	68,733.69	4,078.89	3,500.01	-	19,765.61	-	-	-
Materiales de Trabajo	2,503.28	-	-	-	-	-	1,262.08	-	-	1,241.20	-	-	-
Viáticos y transportación	58,912.00	-	-	-	-	58,912.00	-	-	-	-	-	-	-
Alimentos	69,907.80	-	9,714.97	12,526.00	13,003.91	9,821.69	2,816.81	3,500.01	-	18,524.41	-	-	-
Reuniones de Evaluación	-	-	-	-	-	-	-	-	-	-	-	-	-
<b>4.- Publicación de Convocatoria y resultados</b>	<b>70,943.99</b>	-	18,131.15	8,282.40	22,265.04	-	22,265.40	-	-	-	-	-	-
<b>5.- Operación y seguimiento de proyectos aprobados.</b>	<b>308,168.21</b>	-	17,640.92	76,068.27	26,168.05	31,570.86	46,712.43	56,023.20	-	53,984.48	-	-	-
Reuniones de presentación avances y resultados parciales.(Alimentos, Viaticos y transportación)	-	-	-	-	-	-	-	-	-	-	-	-	-
Mensajería	19,415.54	-	-	913.72	1,671.49	1,302.15	4,876.25	1,234.65	-	9,417.28	-	-	-
Papelería y consumibles	33,809.64	-	7,640.92	3,000.00	9,496.56	3,892.96	5,000.00	-	-	4,779.20	-	-	-
Servicio contable y Dictaminación financiera	119,364.00	-	-	39,788.00	-	-	-	39,788.00	-	39,788.00	-	-	-
Viáticos	20,544.00	-	-	11,366.00	-	-	9,178.00	-	-	-	-	-	-
Servicios de fotocopiado	4,070.01	-	-	-	-	4,070.01	-	-	-	-	-	-	-
Servicios bancarios	-	-	-	-	-	-	-	-	-	-	-	-	-
Gasolina	85,001.65	-	10,000.00	15,000.55	15,000.00	15,000.00	15,000.55	15,000.55	-	-	-	-	-
Alimentos	25,963.37	-	-	6,000.00	-	7,305.74	12,657.63	-	-	-	-	-	-
Apoyo a Seguimiento Técnico	-	-	-	-	-	-	-	-	-	-	-	-	-
<b>6.- Difusión y divulgación</b>	<b>681,456.05</b>	-	-	345,777.15	165,476.83	170,202.07	-	-	-	-	-	-	-
6º Foro de Resultados 2014	599,961.44	-	-	345,069.55	165,476.83	89,415.06	-	-	-	-	-	-	-
Fondo Mixto	81,494.61	-	-	707.60	-	80,787.01	-	-	-	-	-	-	-
<b>7.- Evaluación a proyectos</b>	<b>7,135.17</b>	-	1,060.00	680.00	-	-	3,798.66	-	-	1,596.51	-	-	-
Honorarios Evaluadores	7,135.17	-	1,060.00	680.00	-	-	3,798.66	-	-	1,596.51	-	-	-
<b>TOTAL</b>	<b>1,355,029.10</b>	-	62,915.15	452,621.82	247,987.48	375,485.62	76,855.38	59,523.21	-	79,640.44	-	-	-



Fondo Mixto CONACYT-Gobierno del Estado de Chihuahua  
Presupuesto Ejercicio 2014

CONCEPTO	PRESUPUESTO EJERCIDO 2014	ENERO	FEBRERO	MARZO	ABRIL	MAYO	JUNIO	JULIO	AGOSTO	SEPTIEMBRE	OCTUBRE	NOVIEMBRE	DICIEMBRE
<b>1.- Planeación y Gestión</b>	<b>135,679.98</b>	-	<b>6,851.97</b>	<b>6,288.00</b>	<b>13,761.00</b>	<b>102,778.01</b>	-	-	<b>3,652.00</b>	<b>2,349.00</b>	-	-	-
Asistencia a Reuniones, Foros, Congresos (Viaticos y Transportación)	135,679.98	-	6,851.97	6,288.00	13,761.00	102,778.01	-	-	3,652.00	2,349.00	-	-	-
<b>2.- Reuniones del Comité Técnico</b>	<b>17,368.29</b>	-	<b>9,516.15</b>	-	<b>1,500.00</b>	<b>5,576.49</b>	-	-	<b>775.65</b>	-	-	-	-
Alimentos	14,227.32	-	7,875.18	-	-	5,576.49	-	-	775.65	-	-	-	-
Materiales de Trabajo	3,140.97	-	1,640.97	-	1,500.00	-	-	-	-	-	-	-	-
<b>3.- Reuniones Comisión Evaluadora</b>	<b>127,920.85</b>	-	<b>9,714.97</b>	<b>10,726.00</b>	<b>8,519.12</b>	<b>67,200.48</b>	<b>4,078.89</b>	<b>4,722.01</b>	<b>10,441.60</b>	<b>12,517.78</b>	-	-	-
Materiales de Trabajo	2,503.28	-	-	-	-	-	1,262.08	-	-	1,241.20	-	-	-
Viáticos y transportación	58,912.00	-	-	-	-	51,590.00	-	-	7,322.00	-	-	-	-
Alimentos	66,505.57	-	9,714.97	10,726.00	8,519.12	15,610.48	2,816.81	4,722.01	3,119.60	11,276.58	-	-	-
Reuniones de Evaluación	-	-	-	-	-	-	-	-	-	-	-	-	-
<b>4.- Publicación de Convocatoria y resultados</b>	<b>70,943.63</b>	-	<b>18,131.15</b>	<b>8,282.40</b>	<b>13,982.64</b>	<b>8,282.40</b>	<b>22,265.04</b>	-	-	-	-	-	-
<b>5.- Operación y seguimiento de proyectos aprobados.</b>	<b>307,293.56</b>	-	<b>18,353.74</b>	<b>67,275.19</b>	<b>29,611.10</b>	<b>33,369.31</b>	<b>41,131.40</b>	<b>56,800.40</b>	<b>5,778.74</b>	<b>54,973.68</b>	-	-	-
Reuniones de presentación avances y resultados parciales (Alimentos, Viaticos y transportación)	-	-	-	-	-	-	-	-	-	-	-	-	-
Mensajería	19,685.54	-	-	913.72	1,671.49	1,302.15	4,876.25	1,234.65	-	9,687.28	-	-	-
Papelería y consumibles	33,809.64	-	7,640.92	3,000.00	9,496.56	3,892.96	5,000.00	-	-	4,779.20	-	-	-
Servicio contable y Dictaminación financiera	119,364.00	-	-	39,788.00	-	-	-	39,788.00	-	39,788.00	-	-	-
Viáticos	13,311.22	-	-	1,834.00	2,641.49	688.99	3,093.00	-	5,053.74	-	-	-	-
Servicios de fotocopiado	4,070.01	-	-	-	-	4,070.01	-	-	-	-	-	-	-
Servicios bancarios	6,088.26	-	712.82	738.92	801.56	775.46	838.10	777.20	725.00	719.20	-	-	-
Gasolina	85,001.65	-	10,000.00	15,000.55	15,000.00	15,000.00	15,000.55	15,000.55	-	-	-	-	-
Alimentos	25,963.24	-	-	6,000.00	-	7,639.74	12,323.50	-	-	-	-	-	-
Apoyo a Seguimiento Técnico	-	-	-	-	-	-	-	-	-	-	-	-	-
<b>6.- Difusión y divulgación</b>	<b>681,052.05</b>	-	-	<b>236,940.15</b>	<b>273,909.83</b>	<b>170,202.07</b>	-	-	-	-	-	-	-
6º Foro de Resultados 2014	599,557.44	-	-	236,232.55	273,909.83	89,415.06	-	-	-	-	-	-	-
Fondo Mixto	81,494.61	-	-	707.60	-	80,787.01	-	-	-	-	-	-	-
<b>7.- Evaluación a proyectos</b>	<b>7,135.17</b>	-	<b>1,060.00</b>	<b>680.00</b>	-	-	<b>555.97</b>	<b>204.00</b>	-	<b>4,635.20</b>	-	-	-
Honorarios Evaluadores	7,135.17	-	1,060.00	680.00	-	-	555.97	204.00	-	4,635.20	-	-	-
<b>TOTAL</b>	<b>1,347,393.53</b>	-	<b>63,627.98</b>	<b>330,191.74</b>	<b>341,283.69</b>	<b>387,408.76</b>	<b>68,031.30</b>	<b>61,726.41</b>	<b>20,647.99</b>	<b>74,475.66</b>	-	-	-




**Presupuesto autorizado 2014**

**3,094,000.00**

	Gastos segun balanza de comprobacion	1,456,956.13		
Gastos de enero no considerados en el presupuesto 2014	<i>honorarios fiduciaria</i>		45,746.58	
	<i>comisiones</i>		754.58	
	<i>mensajeria</i>		1,674.01	
	<i>alimentos cta</i>		1,489.99	
				49,665.16
	<b>Gasto 2014</b>			<b>1,407,290.97</b>
Gastos no considerados en el presupuesto 2014 por no tener rubro especifico	<i>honorarios fiduciaria</i>		45,703.36	
	<i>honorarios fiduciaria</i>		88,511.87	
			134,215.23	
	<b>Gasto ejercido s/contabilidad</b>			<b>1,273,075.74</b>
	<b>Gasto ejercido s/presupuesto</b>			<b>1,347,393.53</b>
	Diferencia		-	74,317.79
	<b>Gastos por ejercer según contabilidad</b>		<b>1,816,952.00</b>	
	<b>Gastos por ejercer según presupuesto</b>		<b>1,746,606.47</b>	
			70,345.53	



  
P.H.D. ARMANDO SEGOVIA LERMA  
SECRETARIO ADMINISTRATIVO DEL FIDEICOMISO

  
C.P.C. GUILLERMO MUÑOZ SALAS  
REPRESENTANTE LEGAL



**INFORME SOBRE EL CUMPLIMIENTO DE OBLIGACIONES FISCALES, ESTATALES Y MUNICIPALES DEL EJERCICIO 2014**  
**FONDO MIXTO CONACYT - GOBIERNO DEL ESTADO DE CHIHUAHUA**  
**MUÑOZ LOYA Y ASOCIADOS, S.C.**  
**SEGUNDO TRIMESTRE DE 2014**

ANEXO 2-10

**10% RETENCION DE HONORARIOS**

MES	IMPORTE DETERMINADO SEGÚN AUDITORIA	IMPORTE PAGADO POR LA ENTIDAD	DIFERENCIA	FECHA DE PAGO	INSTITUCIÓN	COMENTARIOS
ENERO			0.00			NO APLICA
FEBRERO			0.00			NO APLICA
MARZO			0.00			NO APLICA
ABRIL						
MAYO						
JUNIO						
JULIO						
AGOSTO						
SEPTIEMBRE						
OCTUBRE						
NOVIEMBRE						
DICIEMBRE						
	\$ -	\$ -	\$ -			

**10% RETENCION DE ARRENDAMIENTO**

MES	IMPORTE DETERMINADO SEGÚN AUDITORIA	IMPORTE PAGADO POR LA ENTIDAD	DIFERENCIA	FECHA DE PAGO	INSTITUCIÓN	COMENTARIOS
ENERO			0.00			NO APLICA
FEBRERO			0.00			NO APLICA
MARZO			0.00			NO APLICA
ABRIL						
MAYO						
JUNIO						
JULIO						
AGOSTO						
SEPTIEMBRE						
OCTUBRE						
NOVIEMBRE						
DICIEMBRE						
	\$ -	\$ -	\$ -			


**ISR RETENCION SALARIOS**




**INFORME SOBRE EL CUMPLIMIENTO DE OBLIGACIONES FISCALES, ESTATALES Y MUNICIPALES DEL EJERCICIO 2014**  
**FONDO MIXTO CONACYT - GOBIERNO DEL ESTADO DE CHIHUAHUA**  
**MUÑOZ LOYA Y ASOCIADOS, S.C.**  
**SEGUNDO TRIMESTRE DE 2014**

ANEXO 2-10

MES	IMPORTE DETERMINADO SEGÚN AUDITORIA	IMPORTE PAGADO POR LA ENTIDAD	DIFERENCIA	FECHA DE PAGO	INSTITUCIÓN	COMENTARIOS
ENERO			0.00			NO APLICA
FEBRERO			0.00			NO APLICA
MARZO			0.00			NO APLICA
ABRIL						
MAYO						
JUNIO						
JULIO						
AGOSTO						
SEPTIEMBRE						
OCTUBRE						
NOVIEMBRE						
DICIEMBRE						
	\$ -	\$ -	\$ -			

  
 P.R.D. ARMANDO SEGOVIA LERMA  
 SECRETARIO ADMINISTRATIVO DEL FIDEICOMISO

  
 C.P.C. GUILLERMO MUÑOZ SALAS  
 REPRESENTANTE LEGAL





**SHCP**

SECRETARÍA DE HACIENDA  
Y CRÉDITO PÚBLICO

ACUSE DE RECIBO  
DECLARACIÓN PROVISIONAL O DEFINITIVA DE IMPUESTOS FEDERALES



Hoja 1 de 1

R.F.C. : FMC060217C54  
Denominación o Razón Social: FONDO MIXTO CONACYT-GOBIERNO DEL ESTADO DE CHIHUAHUA

Tipo de Declaración: Normal  
Tipo de Periodicidad: Mensual  
Período de la Declaración: Abril Ejercicio: 2014  
Fecha y hora de presentación: 09/05/2014 14:49 Medio de presentación: Internet  
Número de Operación: 81419477

**IMPUESTOS QUE DECLARA:**

Concepto de pago (1): ISR RETENCIONES POR SERVICIOS PROFESIONALES  
Impuesto a Cargo: 0  
Cantidad a Cargo: 0  
Cantidad a Pagar: 0

**IMPUESTOS QUE DECLARA:**

Concepto de pago (2): IVA RETENCIONES  
Impuesto a Cargo: 0  
Cantidad a Cargo: 0  
Cantidad a Pagar: 0

Este acuse es emitido, sin prejuzgar la veracidad de los datos asentados, ni sobre el cumplimiento dentro de los plazos establecidos en las disposiciones fiscales, dejando a salvo las facultades de revisión de la autoridad fiscalizadora, de conformidad con lo establecido por el artículo 42 del Código Fiscal de la Federación vigente.

Sus datos personales son incorporados y protegidos en los sistemas del SAT, de conformidad con los Lineamientos de Protección de Datos Personales y con las diversas disposiciones fiscales y legales sobre confidencialidad y protección de datos, a fin de ejercer las facultades conferidas a la autoridad fiscal.

Se le recomienda verifique si el cálculo de la parte actualizada consideró el último INPC publicado conforme lo establecen los artículos 20 y 21 del CFF.

Si desea modificar o corregir sus datos personales, utilice nuestros servicios de Internet en la dirección de [www.sat.gob.mx](http://www.sat.gob.mx) o acuda a la Administración Local de Servicios al Contribuyente más cercana.

Para cualquier aclaración, con gusto le atenderemos en el teléfono 01 800 INFOSAT (01-800-463-6728) en toda la República.

**¡El tiempo se acaba! A partir de enero de 2014 debes expedir facturas electrónicas versión Comprobante Fiscal Digital por Internet (CFDI). Si aún no has migrado, debes de hacerlo cuanto antes. Consulta cómo en [sat.gob.mx](http://sat.gob.mx)**

Sello Digital :

cTdBbvCFSptxpl+XVL2dAAAG5PnO0MoyMoGshJXzOs3FZtG5Ocy79PLxLZ638CHd6IKQ61A0k/7BBKfplH1c+wl6nZnclwU/LBpK  
T3FKUHZbncMarCwvredmwS9ldU3iyqecwB/Msn1gtbz1aAiU5YnHkjQxnsorSjw5KCq5A0=





**SHCP**

SECRETARÍA DE HACIENDA  
Y CRÉDITO PÚBLICO

ACUSE DE RECIBO  
DECLARACIÓN PROVISIONAL O DEFINITIVA DE IMPUESTOS FEDERALES



Hoja 1 de 1

R.F.C. : FMC060217C54  
Denominación o Razón Social: FONDO MIXTO CONACYT-GOBIERNO DEL ESTADO DE CHIHUAHUA

Tipo de Declaración: Normal  
Tipo de Periodicidad: Mensual  
Período de la Declaración: Mayo Ejercicio: 2014  
Fecha y hora de presentación: 13/06/2014 11:55 Medio de presentación: Internet  
Número de Operación: 85737192

**IMPUESTOS QUE DECLARA:**

Concepto de pago (1): ISR RETENCIONES POR SERVICIOS PROFESIONALES  
Impuesto a Cargo: 0  
Cantidad a Cargo: 0  
Cantidad a Pagar: 0

**IMPUESTOS QUE DECLARA:**

Concepto de pago (2): IVA RETENCIONES  
Impuesto a Cargo: 0  
Cantidad a Cargo: 0  
Cantidad a Pagar: 0

Este acuse es emitido, sin prejuzgar la veracidad de los datos asentados, ni sobre el cumplimiento dentro de los plazos establecidos en las disposiciones fiscales, dejando a salvo las facultades de revisión de la autoridad fiscalizadora, de conformidad con lo establecido por el artículo 42 del Código Fiscal de la Federación vigente.

Sus datos personales son incorporados y protegidos en los sistemas del SAT, de conformidad con los Lineamientos de Protección de Datos Personales y con las diversas disposiciones fiscales y legales sobre confidencialidad y protección de datos, a fin de ejercer las facultades conferidas a la autoridad fiscal.

Se le recomienda verifique si el cálculo de la parte actualizada consideró el último INPC publicado conforme lo establecen los artículos 20 y 21 del CFF.

Si desea modificar o corregir sus datos personales, utilice nuestros servicios de Internet en la dirección de [www.sat.gob.mx](http://www.sat.gob.mx) o acuda a la Administración Local de Servicios al Contribuyente más cercana.

Para cualquier aclaración, con gusto le atenderemos en el teléfono 01 800 INFOSAT (01-800-463-6728) en toda la República.

**¡El tiempo se acaba! A partir de enero de 2014 debes expedir facturas electrónicas versión Comprobante Fiscal Digital por Internet (CFDI). Si aún no has migrado, debes de hacerlo cuanto antes. Consulta cómo en [sat.gob.mx](http://sat.gob.mx)**

Sello Digital :

G9Km+XzECuoyq7+UNYAQY1BV0P4XgCsUYf62xvhDjLNCTOLzPo3DUdsrHdPv+IMwWBfOj06nCDz71JQ8qJWVSMtfN7vqFf06k5JX  
JFEhHNg8TwtjYmG8Q3Qu7pymEVAP6bL2H8vuP3nhxG7yUs6UQMjUftIb5XqFDj+1UqdnvaBQ=





**SHCP**

SECRETARÍA DE HACIENDA  
Y CRÉDITO PÚBLICO

ACUSE DE RECIBO  
DECLARACIÓN PROVISIONAL O DEFINITIVA DE IMPUESTOS FEDERALES



Hoja 1 de 2

R.F.C. : FMC060217C54  
Denominación o Razón Social: FONDO MIXTO CONACYT-GOBIERNO DEL ESTADO DE CHIHUAHUA

Tipo de Declaración: Normal  
Tipo de Periodicidad: Mensual  
Período de la Declaración: Junio Ejercicio: 2014  
Fecha y hora de presentación: 21/07/2014 11:59 Medio de presentación: Internet  
Número de Operación: 90347790

**IMPUESTOS QUE DECLARA:**

Concepto de pago (1): ISR PERSONAS MORALES  
Impuesto a Cargo: 0  
Cantidad a Cargo: 0  
Cantidad a Pagar: 0

**IMPUESTOS QUE DECLARA:**

Concepto de pago (2): ISR RETENCIONES POR SERVICIOS PROFESIONALES  
Impuesto a Cargo: 204  
Parte Actualizada: 0  
Recargos: 0  
Cantidad a Cargo: 204  
Cantidad a Pagar: 204

**IMPUESTOS QUE DECLARA:**

Concepto de pago (3): IVA RETENCIONES  
Impuesto a Cargo: 0  
Cantidad a Cargo: 0  
Cantidad a Pagar: 0

Sello Digital :

mLkuv8bBiR34mTBmPfj3wjoQd8BdNUyidtvjReSBxgJlI49EWYutiavYP+mHS6hpV5xo71oSckvLIWaseALrgg3/xWrh/CRSEwOv  
zkF3yrEG43OsFg9A/r2rBwNiqEhyRfa0PYTWN32YErQIC47vz5svmVyEq0lhclZ8McgkhU=





**SHCP**

SECRETARÍA DE HACIENDA  
Y CRÉDITO PÚBLICO

ACUSE DE RECIBO  
DECLARACIÓN PROVISIONAL O DEFINITIVA DE IMPUESTOS FEDERALES



Hoja 2 de 2

R.F.C. : FMC060217C54  
Denominación o Razón Social: FONDO MIXTO CONACYT-GOBIERNO DEL ESTADO DE CHIHUAHUA

Tipo de Declaración: Normal  
Tipo de Periodicidad: Mensual  
Período de la Declaración: Junio Ejercicio: 2014  
Fecha y hora de presentación: 21/07/2014 11:59 Medio de presentación: Internet  
Número de Operación: 90347790

Este acuse es emitido, sin prejuzgar la veracidad de los datos asentados, ni sobre el cumplimiento dentro de los plazos establecidos en las disposiciones fiscales, dejando a salvo las facultades de revisión de la autoridad fiscalizadora, de conformidad con lo establecido por el artículo 42 del Código Fiscal de la Federación vigente.

Sus datos personales son incorporados y protegidos en los sistemas del SAT, de conformidad con los Lineamientos de Protección de Datos Personales y con las diversas disposiciones fiscales y legales sobre confidencialidad y protección de datos, a fin de ejercer las facultades conferidas a la autoridad fiscal.

Se le recomienda verifique si el cálculo de la parte actualizada consideró el último INPC publicado conforme lo establecen los artículos 20 y 21 del CFF.

Si desea modificar o corregir sus datos personales, utilice nuestros servicios de Internet en la dirección de [www.sat.gob.mx](http://www.sat.gob.mx) o acuda a la Administración Local de Servicios al Contribuyente más cercana.


Para cualquier aclaración, con gusto le atenderemos en el teléfono 01 800 INFOSAT (01-800-463-6728) en toda la República.

**¡El tiempo se acaba! A partir de enero de 2014 debes expedir facturas electrónicas versión Comprobante Fiscal Digital por Internet (CFDI). Si aún no has migrado, debes de hacerlo cuanto antes. Consulta cómo en [sat.gob.mx](http://sat.gob.mx)**

**SECCIÓN LÍNEA DE CAPTURA**

El importe a cargo determinado en esta declaración, deberá ser pagado en las Instituciones de Crédito autorizadas, utilizando para tal efecto la línea de captura que se indica.

Línea de Captura: **0114 10J2 0300 9880 0479** Importe total a pagar: **\$204**  
Vigente hasta: **23/07/2014** Obligado a pagar por Internet




011410J2030098800479 204



Sello Digital :

mLkuv8bBiR34mTBmPff3wjoQd8BdNUyidvtjReSBxgJII49EWYutiavYP+mHS6hpV5xo71oSckvLIWaseALrgg3/xWrh/CRSEwOv  
zkF3yrEG43OsFg9A/r2rBwNieqEhyRfa0PYTWN32YErQIC47vz5svmVyEq0lhclZ8MckhU=





RECIBO BANCARIO DE PAGO DE CONTRIBUCIONES  
FEDERALES

**Nombre o razón social:**

FONDO MIXTO CONACYT- GOBIERNO DEL ESTADO DE  
CHIHUAHUA

**Línea de captura:**

**0114 10J2 0300 9880 0479**

**Importe pagado:**

\$204.00

**Fecha y hora de pago:**

21/07/2014 13:02 hrs.

**Cuenta de cargo:**

0152228858

**No. de operación:**

122024017474

**Medio de presentación:**

INTERNET (BANCOMER.COM)

**Sucursal:**

1002

**Guía:**

002877710

**Certificación del pago:**

19740BNET088910020030122JO128777104110203106173406