



**INSTITUTO  
DE INNOVACIÓN  
Y COMPETITIVIDAD**


Estado de Actividades  
Del 1 de enero al 28 de febrero de 2018  
(Pesos)


Ente Público:

Instituto de Innovación y Competitividad

Concepto	2018	2017	Concepto	2018	2017
<b>INGRESOS Y OTROS BENEFICIOS</b>			<b>GASTOS Y OTRAS PÉRDIDAS</b>		
Ingresos de la Gestión	-120,000	0	Gastos de Funcionamiento	1,599,898	10,235,720
Impuestos	0	0	Servicios Personales	725,756	4,801,870
Cuotas y Aportaciones de Seguridad Social	0	0	Materiales y Suministros	47,565	627,438
Contribuciones de Mejoras	0	0	Servicios Generales	826,578	4,806,411
Derechos	0	0			
Productos de Tipo Corriente	0	0	Transferencia, Asignaciones, Subsidios y Otras Ayudas	21,000	474,000
Aprovechamientos de Tipo Corriente	-120,000	0	Transferencias Internas y Asignaciones al Sector Público	0	0
Ingresos por Venta de Bienes y Servicios	0	0	Transferencias al Resto del Sector Público	0	0
Ingresos no Comprendidos en las Fracciones de la Ley de Ingresos Causados en Ejercicios Fiscales Anteriores Pendientes de Liquidación o Pago	0	0	Subsidios y Subvenciones	0	0
Participaciones, Aportaciones, Transferencias, Asignaciones, Subsidios y Otras Ayudas	12,063,135	24,166,318	Ayudas Sociales	21,000	474,000
Participaciones y Aportaciones	11,282,962	18,763,318	Pensiones y Jubilaciones	0	0
Transferencia, Asignaciones, Subsidios y Otras ayudas	780,173	5,403,000			
Otros Ingresos y Beneficios	1,064	18,406	Transferencias a Fideicomisos, Mandatos y Contratos Análogos	0	0
Ingresos Financieros	683	11,901	Transferencias a la Seguridad Social	0	0
Incremento por Variación de Inventarios	0	0	Donativos	0	0
Disminución del Exceso de Estimaciones por Pérdida o Deterioro u Obsolescencia	0	0	Transferencias al Exterior	0	0
Disminución del Exceso de Provisiones	0	0	Participaciones y Aportaciones	0	4,478,712
Otros Ingresos y Beneficios Varios	381	6,505	Participaciones	0	0
<b>Total de Ingresos y Otros Beneficios</b>	<b>11,944,198</b>	<b>24,184,724</b>	Aportaciones	0	0
			Convenios	0	4,478,712
			Intereses, Comisiones y Otros Gastos de la Deuda Pública	0	0
			Intereses de la Deuda Pública	0	0
			Comisiones de la Deuda Pública	0	0
			Gastos de la Deuda Pública	0	0
			Costo por Coberturas	0	0
			Apoyos Financieros	0	0
			Otros Gastos y Pérdidas Extraordinarias	199,116	1,153,046
			Estimaciones, Depreciaciones, Deterioros, Obsolescencia y Amortizaciones	185,097	940,783
			Provisiones	0	0
			Disminución de Inventarios	0	0
			Aumento por Insuficiencia de Estimaciones por Pérdida o Deterioro y Obsolescencia	0	0
			Aumento por Insuficiencia de Provisiones	0	0
			Otros Gastos	14,020	212,262
			Inversión Pública	0	0
			Inversión Pública no Capitalizable	0	0
			<b>Total de Gastos y Otras Pérdidas</b>	<b>1,820,014</b>	<b>16,341,477</b>
			<b>Resultados del Ejercicio (Ahorro/Desahorro)</b>	<b>10,124,184</b>	<b>7,843,247</b>

Bajo protesta de decir verdad declaramos que los Estados Financieros y sus Notas son razonablemente correctos y responsabilidad del emisor

  
Dra. Lisbeth Domínguez Huvalcaba  
Directora General del Instituto de Innovación y Competitividad

  
L.A.A. Marisol Macías Luján  
Supervisor Administrativo

**CHIHUAHUA**  
Av. Cuauhtémoc N° 1800  
Edificio Empresarial Tercer Piso  
Col. Cuauhtémoc C.P. 31020  
Tel (614) 415.09.86 / 261.41.78 / 261.15.89 / 264.43.22

**CD. JUÁREZ**  
Av. López Mateos N°1524  
Technology HUB, Edificio "Giga" Oficina G132  
C.P.32389  
Tel: 01(656) 478 05 36



**INSTITUTO  
DE INNOVACIÓN  
Y COMPETITIVIDAD**


Estado de Situación Financiera  
Al 28 de febrero de 2018  
(Pesos)

Ente Público: \_\_\_\_\_

Instituto de Innovación y Competitividad

CONCEPTO	Año		CONCEPTO	Año	
	2018	2017		2018	2017
<b>ACTIVO</b>			<b>PASIVO</b>		
<i>Activo Circulante</i>			<i>Pasivo Circulante</i>		
Efectivo y Equivalentes	22,801,256	12,520,974	Cuentas por Pagar a Corto Plazo	1,113,437	1,040,795
Derechos a Recibir Efectivo o Equivalentes	18,265	4,050	Documentos por Pagar a Corto Plazo	1,525,098	1,525,098
Derechos a Recibir Bienes o Servicios	0	0	Porción a Corto Plazo de la Deuda Pública a Largo Plazo	0	0
Inventarios	0	0	Títulos y Valores a Corto Plazo	0	0
Almacenes	0	0	Pasivos Diferidos a Corto Plazo	0	0
Estimación por Pérdida o Deterioro de Activos Circulantes	0	0	Fondos y Bienes de Terceros en Garantía y/o Administración a Corto Plazo	0	0
Otros Activos Circulantes	0	0	Provisiones a Corto Plazo	0	0
<b>Total de Activos Circulantes</b>	<b>22,819,521</b>	<b>12,525,024</b>	Otros Pasivos a Corto Plazo	0	0
<i>Activo No Circulante</i>			<b>Total de Pasivos Circulantes</b>	<b>2,638,536</b>	<b>2,565,894</b>
Inversiones Financieras a Largo Plazo	0	0	<i>Pasivo No Circulante</i>		
Derechos a Recibir Efectivo o Equivalentes a Largo Plazo	0	0	Cuentas por Pagar a Largo Plazo	0	0
Bienes Inmuebles, Infraestructura y Construcciones en Proceso	0	0	Documentos por Pagar a Largo Plazo	0	0
Bienes Muebles	5,007,842	4,920,416	Deuda Pública a Largo Plazo	0	0
Activos Intangibles	13,145	13,145	Pasivos Diferidos a Largo Plazo	0	0
Depreciación, Deterioro y Amortización Acumulada de Bienes	-3,564,916	-3,379,820	Fondos y Bienes de Terceros en Garantía y/o en Administración a Largo Plazo	0	0
Activos Diferidos	0	0	Provisiones a Largo Plazo	0	0
Estimación por Pérdida o Deterioro de Activos no Circulantes	0	0	<b>Total de Pasivos No Circulantes</b>	<b>0</b>	<b>0</b>
Otros Activos no Circulantes	0	0	<b>Total del Pasivo</b>	<b>2,638,536</b>	<b>2,565,894</b>
<b>Total de Activos No Circulantes</b>	<b>1,456,071</b>	<b>1,553,741</b>	<b>HACIENDA PÚBLICA/ PATRIMONIO</b>		
<b>Total del Activo</b>	<b>24,275,591</b>	<b>14,078,765</b>	<i>Hacienda Pública/Patrimonio Contribuido</i>	0	0
			Aportaciones	0	0
			Donaciones de Capital	0	0
			Actualización de la Hacienda Pública / Patrimonio	0	0
			<b>Hacienda Pública/Patrimonio Generado</b>	<b>21,637,055</b>	<b>11,512,871</b>
			Resultados del Ejercicio (Ahorro / Desahorro)	10,124,184	7,843,247
			Resultados de Ejercicios Anteriores	11,706,607	3,863,360
			Revalúos	-193,736	-193,736
			Reservas	0	0
			Rectificaciones de Resultados de Ejercicios Anteriores	0	0
			<b>Exceso o Insuficiencia en la Actualización de la Hacienda Pública/Patrimonio</b>	<b>0</b>	<b>0</b>
			Resultado por Posición Monetaria	0	0
			Resultado por Tenencia de Activos no Monetarios	0	0
			<b>Total Hacienda Pública/ Patrimonio</b>	<b>21,637,055</b>	<b>11,512,871</b>
			<b>Total del Pasivo y Hacienda Pública / Patrimonio</b>	<b>24,275,591</b>	<b>14,078,765</b>

Bajo protesta de decir verdad declaramos que los Estados Financieros y sus Notas son razonablemente correctos y responsabilidad del emisor

  
Dra. Lisbelly Domínguez Ruvalcaba  
Directora General del Instituto de Innovación y Competitividad

  
L.A.A. Marisol Macías Luján  
Supervisor Administrativo

**CHIHUAHUA**  
Av. Cuauhtémoc N° 1800  
Edificio Empresarial Tercer Piso  
Col. Cuauhtémoc C.P. 31020  
Tel (614) 415.09.86 / 261.41.78 / 261.15.89 / 264.43.22

**CD. JUÁREZ**  
Av. López Mateos N°1524  
Technology HUB, Edificio "Giga" Oficina G132  
C.P.32389  
Tel: 01(656) 478 05 36