


INFORME EJECUTIVO DEL TERCER TRIMESTRE		ANEXO 2
1	Estado de Trámite de Observaciones del Ejercicio 2016 y Ejercicios anteriores	ANEXO 2-1
2	Informes Trimestrales	ANEXO 2-2
	a) Informe Trimestral de Actividades y Observaciones del Ejercicio 2016	ANEXO 2-2-1
	b) Informe de Seguimiento de observaciones de Ejercicios y Trimestres anteriores	ANEXO 2-2-2
3	Informe de Cuentas Bancarias aperturas en el Trimestre	ANEXO 2-3
4	Estados Financieros Mensuales (periodo comprendido por cada trimestre) o Trimestrales emitidos por la Entidad	ANEXO 2-4
	a) Comparativo del Estado de Posición Financiera	ANEXO 2-4-1
	b) Comparativo del Estado de Actividades	ANEXO 2-4-2
	c) Balanza de Comprobación Trimestral	ANEXO 2-4-3
5	Estados Presupuestales Mensuales (periodo comprendido por cada trimestre) o Trimestrales emitidos por la Entidad	ANEXO 2-5
	a) Comparativo de Presupuesto de Ingresos Autorizado y Ministrado	ANEXO 2-5-1
	b) Comparativo de Presupuesto de Egresos Autorizado, Ministrado y Ejercido	ANEXO 2-5-2
6	Informe sobre el cumplimiento de obligaciones Fiscales, Estatales y Municipales del Ejercicio 2016	ANEXO 2-6



ALENTAMENTE

C.P. MARTIN ALVARO PEREZ AGUIRRE
NOMBRE Y FIRMA DEL AUDITOR EXTERNO

ESTADO DE TRÁMITE DE OBSERVACIONES DEL EJERCICIO 2016 Y EJERCICIOS ANTERIORES
 SEGUIMIENTO AL SEGUNDO TRIMESTRE DE 2016
 INSTITUTO DE INNOVACION Y COMPETITIVIDAD
 CONSULTORES EN ADMINISTRACION PUBLICA Y EMPRESARIAL S. C.

INFORME	OBSERVACIONES EMITIDAS	ESTATUS DE LA OBSERVACIÓN						TOTAL
		ATENDIDAS	RESPUESTA INSUFICIENTE	RESPUESTA IMPROCEDENTE	RESPUESTA EN ANALISIS	SIN RESPUESTA		
OBSERVACIONES PENDIENTES DE SOLVENTAR DE EJERCICIOS ANTERIORES (ANEXO 1-7)	0	0					0	
PRIMER AVANCE (ANEXO 1-2)	0	0					0	
SEGUNDO AVANCE (ANEXO 2-2)	0						0	
TERCER AVANCE (ANEXO 3-2)	0						0	
CUARTO AVANCE (ANEXO 3-2)							0	
TOTAL OBSERVACIONES	0	0	0	0	0	0	0	


 Ph. D. ARMANDO SEGOVIA LERMA
 NOMBRE Y FIRMA DEL
 TITULAR DE LA ENTIDAD

C.P. MARTIN ALVARO PERE AGUIRRE

 NOMBRE Y FIRMA DEL
 AUDITOR EXTERNO

INFORME TRIMESTRAL DE ACTIVIDADES Y OBSERVACIONES
 TERCER TRIMESTRE DE 2016
 INSTITUTO DE INNOVACION Y COMPETITIVIDAD
 CONSULTORES EN ADMINISTRACION PUBLICA Y EMPRESARIAL S.C.

Cuenta	SUBCUENTAS REVISADAS	ACTIVIDAD	No. DE OBSERVACION	OBSERVACION	MONTOS DE LA OBSERVACION	NORMATIVIDAD Y FUNDAMENTO ESPECIFICO LEGAL Y/O TECNICO INFRINGIDO	RECOMENDACIONES			FECHA COMPROMISO PARA LA SOLVENTACION
							CORRECTIVAS	PREVENTIVAS		
CUA		Evaluación del control interno, examen documental de las reposiciones de fondos de caja		No se determinaron observaciones						
BANCOS		Revisión y análisis de las conciliaciones bancarias, autorización de firmas, control interno, comparativo de saldos, registro contable		No se determinaron observaciones						
CUENTAS POR COBRAR		Análisis y evaluación de movimientos y saldos contables, antigüedad, razonabilidad y veracidad en las cifras presentadas		No se determinaron observaciones						
DOCUMENTO POR PAGAR A CORTO PLAZO		Análisis de saldos y movimientos, razonabilidad en la creación de los pasivos, comprobación del soporte documental, registro contable, presentación en estados financieros		No se determinaron observaciones						
INGRESOS		Comprobación de depósito y registro en tiempo y forma de los saldos, estales y otros recibidos por el organismo, su registro contable y presentación en estados financieros		No se determinaron observaciones						
MATERIALES Y SUMINISTROS		Análisis y evaluación de saldos y movimientos, comprobación de la normatividad aplicable, comprobación del soporte documental, y verificación de la suficiencia presupuestal		no se determinaron observaciones						
SERVICIOS GENERALES		Análisis y evaluación de saldos y movimientos, comprobación del soporte documental de las operaciones, su justificación, su suficiencia presupuestal, registro contable y presentación en estados financieros		No se determinaron observaciones						


[Firma]
 PR
 NOMBRE Y FIRMA DEL TITULAR DE LA ENTIDAD


[Firma]
 NOMBRE Y FIRMA DEL AUDITOR EXTERNO

INFORME DE SEGUIMIENTO DE OBSERVACIONES DE EJERCICIOS Y TRIMESTRES ANTERIORES
SEGUIMIENTO AL TERCER TRIMESTRE DE 2016
INSTITUTO DE INNOVACION Y COMPETITIVIDAD
CONSULTORES EN ADMINISTRACION PUBLICA Y EMPRESARIAL S.C.

No. DE OBSERVACION	CUENTA	OBSERVACION	FECHA COMPROMISO	% AVANCE DE SOLVENTACION	JUSTIFICACION DE LA SOLVENTACION	MOTIVO DE INCUMPLIMIENTO	NUOVA FECHA COMPROMISO
--------------------	--------	-------------	------------------	--------------------------	----------------------------------	--------------------------	------------------------

SIN OBSERVACIONES QUE REPORTAR


PH. D. ARMANDO SEGOVIA LERMA
NOMBRE Y FIRMA DEL
TITULAR DE LA ENTIDAD


C.P. MARTIN ALVARO PEREZ AGUIRRE
NOMBRE Y FIRMA DEL
AUDITOR EXTERNO


**COMPARATIVO DEL ESTADO DE POSICIÓN FINANCIERA
DEL 1 DE ENERO AL 3 DE SEPTIEMBRE DE 2016
INSTITUTO DE INNOVACION Y COMPETITIVIDAD**

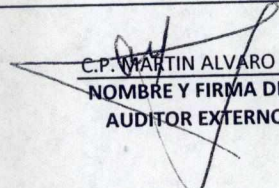
ANEXO 2-4-1

Cuenta	Saldos al 30 de Sept. 2016	Saldos al 30 de Sept. 2015	Importe de la Variación	% de Aumento o (Disminución)	REFERENCIA
Activo Circulante					
Caja	10,000.00	10,000.00	-		
Bancos	4,147,384.00	375,061.00	3,772,323.00	1006%	
Fondos de Inversión	288,874.00	2,350,784.00 -	2,061,910.00	(88)%	
Cuentas por Cobrar	17,173.00	33,584.00 -	16,411.00	(49)%	
Activo No Circulante					
Mobiliario y Equipo de Ofna.	788,114.00	1,253,720.00 -	465,606.00	(37)%	
Equipo de Transporte	2,007,759.00	2,074,448.00 -	66,689.00	(3)%	
Equipo educacional y Recreativo	476,128.00	602,827.00 -	126,699.00	(21)%	
Maquinaria y otros Equipos	307,976.00	-	307,976.00	100%	
Activos Intangibles	13,145.00	10,886.00	2,259.00	21%	
Depreciación Acumulada	2,215,041.00 -	1,620,752.00 -	594,289.00	37%	
Amortización acumul. Activos Intan	2,148.00	-	2,148.00	100%	
Total Activo	5,839,364.00	5,090,558.00	748,806.00	15	
Pasivo					
Retenciones por Pagar	48,726.00	51,255.00 -	2,529.00	(5)%	
Acreedores Diversos	437,743.00	500.00	437,243.00	100%	
Total Pasivo	486,469.00	51,755.00	434,714.00	840	
Hacienda Pública/Patrimonio					
Resultado de Ejer. Ants.	3,433,632.00	6,660,457.00 -	3,226,825.00	-49	
Remanentes no Ejercidos	1,109,287.00	1,109,287.00	-		
Revalúo de Bienes Muebles	193,736.00	-	193,736.00	-100	
Utilidad o Pérdida del Ejercicio	1,003,711.00 -	2,730,942.00	3,734,653.00	137%	
Total de Patrimonio	5,352,894.00	5,038,802.00	314,092.00	7	
Total Pasivo y Patrimonio	5,839,364.00	5,090,558.00	748,806.00	15	

JUSTIFICACIÓN DE LAS VARIACIONES MAS RELEVANTES:

Durante este periodo se mejora la liquidez de la Institución, básicamente por la ministración de recursos de algunos programas, vinculado esto al resultado del ejercicio con superavit entre un período y otro.


 Ph. D. ARMANDO SEGOVIA LERMA
 NOMBRE Y FIRMA DEL
 TITULAR DE LA ENTIDAD


 C.P. MARTIN ALVARO PEREZ AGUIRRE
 NOMBRE Y FIRMA DEL
 AUDITOR EXTERNO


**COMPARATIVO DEL ESTADO DE ACTIVIDADES O RESULTADOS
DEL 1 DE ENERO AL 30 DE SEPTIEMBRE DE 2016
INSTITUTO DE INNOVACION Y COMPETITIVIDAD**

ANEXO 2-4-2

Cuenta	Saldos al 30 de Sept. 2016	Saldos al 30 de Sept. 2015	Importe de la Variación	% de Aumento o (Disminución)	REFERENCIA
Ingresos y Otros Beneficios					
Otros ingresos y Beneficios	136,128.00	641.00	135,487.00	21137%	
Aprovechamientos	653,448.00		653,448.00	100%	
Rendimientos y Productos	48,253.00	33,776.00	14,477.00	43%	
Transferencias de Dependenc	9,695,170.00	5,400,754.00	4,294,416.00	80%	A.1
Total de Ingresos y Otros Ben.	10,532,999.00	5,435,171.00	5,097,828.00	94	
Gastos y Otras Pérdidas					
Servicios Personales	2,926,814.00	3,546,172.00 -	619,358.00	-17%	
Materiales y Suministros	332,967.00	490,717.00 -	157,750.00	-32%	
Servicios Generales	2,837,870.00	874,354.00	1,963,516.00	225%	
Transferencias Asignaciones	2,807,663.00	2,607,666.00	199,997.00	8%	
Otros gastos	10,238.00		10,238.00		
Depreciaciones Contables	613,736.00	647,203.00 -	33,467.00	-5%	
Tota de Gastos y Otras Pérdidas	9,529,288.00	8,166,112.00	1,363,176.00	17	A.2
Ahorro/Desahorro de la Gestión	1,003,711.00 -	2,730,941.00	3,734,652.00	137	

JUSTIFICACIÓN DE LAS VARIACIONES MAS RELEVANTES:

A.1 el aumento del 94% en los ingresos se debe principalmente a la ministración de recursos para los programas de Jovenes Maestros en la Industria, y a la Semana Nacional y Apropiación en Chihuahua, lo que aunado al crecimiento de A.2 solamente un 17% en los gastos, arroja un superávit relevante en la comparación de dichos periodos


 Ph. D. ARMANDO SEGOVIA LERMA
 NOMBRE Y FIRMA DEL
 TITULAR DE LA ENTIDAD


 CP. MARTIN ALVARO PEREZ AGUIRRE
 NOMBRE Y FIRMA DEL
 AUDITOR EXTERNO

BALANZA DE COMPROBACIÓN TRIMESTRAL
DEL ___ DE ___ AL ___ DE ___ DE 2016
(NOMBRE DE LA ENTIDAD)


Número de la Cuenta	Nombre de la Cuenta	Saldos Iniciales		Movimientos del Trimestre		Saldos Finales	
		al ___ de ___ 2015 Deudor	al ___ de ___ 2015 Acreedor	Cargos	Abonos	al ___ de ___ 2015 Deudor	al ___ de ___ 2015 Acreedor

COMPARATIVO DE PRESUPUESTO DE INGRESOS
DEL 1 DE ENERO AL 30 DE SEPTIEMBRE DE 2016
INSTITUTO DE INNOVACION Y COMPETITIVIDAD

ANEXO 2-5-1

FUENTE DE INGRESOS	ESTIMACIÓN ANUAL		ACUMULADO		IMPORTE ANULADO POR RECAUDAR
	ORIGINAL AUTORIZADO	MODIFICADO ACUMULADO	TOTAL MODIFICADO	IMPORTE DEVENGADO	
RECURSOS ESTATALES	5,465,321.00		5,465,321.00		1,965,776.00
IMPUESTOS					
CUOTAS Y APORTACIONES DE SEGURIDAD SOCIAL					
CONTRIBUCIONES DE MEJORAS					
DERECHOS					48,253.00
PRODUCTOS					635,448.00
APROVECHAMIENTOS					
PARTICIPACIONES Y APORTACIONES					
TRANSFERENCIAS, ASIGNACIONES, SUBSIDIOS Y OTRAS AYUDAS	5,465,321.00		5,465,321.00	2,346,472.00	3,116,849.00
INGRESOS DERIVADOS DE FINANCIAMIENTOS					
RECURSOS FEDERALES	0.00	0.00	0.00	0.00	0.00
IMPUESTOS					
CUOTAS Y APORTACIONES DE SEGURIDAD SOCIAL					
CONTRIBUCIONES DE MEJORAS					
DERECHOS					
PRODUCTOS					
APROVECHAMIENTOS					
PARTICIPACIONES Y APORTACIONES					
TRANSFERENCIAS, ASIGNACIONES, SUBSIDIOS Y OTRAS AYUDAS					
INGRESOS DERIVADOS DE FINANCIAMIENTOS					
RECURSOS PROPIOS	0.00	0.00	0.00	0.00	0.00
INGRESOS POR VENTAS DE BIENES Y SERVICIOS					
SUMA DE INGRESOS DEL EJERCICIO	5,465,321.00	0.00	5,465,321.00	0.00	3,499,545.00
					1,965,776.00


 Ph. D. ARMANDO SEGOVIA HEREDIA
 NOMBRE Y FIRMA DEL
 TITULAR DE LA ENTIDAD


 CARLOS ANUARIO PÉREZ AGUIRRE
 NOMBRE Y FIRMA DEL
 AUDITOR EXTERNO

COMPARATIVO DE PRESUPUESTO DE EGRESOS AUTORIZADO, MINISTRADO Y EJERCIDO
DEL 1 DE ENERO AL 30 DE SEPTIEMBRE DE 2016
INSTITUTO DE INNOVACION Y COMPETITIVIDAD

FUENTES DE FINANCIAMIENTO		PRESUPUESTO ACUMULADO							
CAPÍTULO /	PARTIDA	IMPORTE AUTORIZADO ANUAL	IMPORTE AUTORIZADO MODIFICADO	PRESUPUESTO TOTAL MODIFICADO	COMPROMETIDO	DEVENGADO	EJERCIDO	PAGADO	PRESUPUESTO POR EJERCER (MODIFICADO - COMPROMETIDO)
	NOMBRE								
	RECURSOS ESTATALES	5,425,324.00	302,921.00	5,771,439.00	0.00		8,915,552.00	8,915,552.00	-3,144,113.00
1000	SERVICIOS PERSONALES	4,629,178.00	302,921.00	4,932,099.00	-	-	2,926,814.00	2,926,814.00	2,005,285.00
2000	MATERIALES Y SUMINISTROS	206,794.00		206,794.00	-	-	343,205.00	343,205.00	136,411.00
3000	SERVICIOS GENERALES	632,546.00		632,546.00	-	-	2,837,870.00	2,837,870.00	2,202,324.00
4000	TRANSFERENCIAS, ASIGNACIONES, SUBSIDIOS Y OTRAS AYUDAS	-		-	-	-	-	-	-
5000	BIENES MUEBLES E INMUEBLES E INTANGIBLES	-		-	-	-	2,807,663.00	2,807,663.00	2,807,663.00
	RECURSOS FEDERALES	0.00	0.00	0.00	0.00	0.00	0.00	0.00	0.00
	RECURSOS PROPIOS	0.00	0.00	0.00	0.00	0.00	0.00	0.00	0.00
	SUMAS TOTALES	5,425,324.00	302,921.00	5,771,439.00	0.00	0.00	8,915,552.00	8,915,552.00	-3,144,113.00

NOTA: La variación negativa de 3.1 millones de pesos, se origina por la recepción de recursos privados de la Asociación Civil "red nacional de consejos y organismos estatales de ciencia y tecnología" recursos que no se presupuestan por parte del organismo

Ph. D. ARMANDO SEGOVIA LERMA


NOMBRE Y FIRMA DEL TITULAR DE LA ENTIDAD


C.P. MARTIN ALVARO PEREZ AGUIRRE
NOMBRE Y FIRMA DEL AUDITOR EXTERNO

INFORME SOBRE EL CUMPLIMIENTO DE OBLIGACIONES FISCALES, ESTATALES Y MUNICIPALES
 TERCER TRIMESTRE DE 2016
 INSTITUTO DE INNOVACION Y COMPETITIVIDAD
 CONSULTORES EN ADMINISTRACION PUBLICA Y EMPRESARIAL S.C.

MES	IMPORTE DETERMINADO SEGUN AUDITORIA	IMPORTE PAGADO POR LA ENTIDAD	DIFERENCIA	FECHA DE PAGO	INSTITUCION	COMENTARIOS
ENERO	28,167.00	28,167.00	0.00	12/02/2016	BANCOMER	
FEBRERO	28,264.00	28,264.00	0.00	16/03/2016	BANCOMER	
MARZO	27,814.00	27,814.00	0.00	08/04/2016	BANCOMER	
ABRIL	24,679.00	24,679.00	0.00	19/05/2016	BANCOMER	
MAYO	37,204.00	37,204.00	0.00	11/06/2016	BANCOMER	
JUNIO	31,219.00	31,219.00	0.00	15/07/2016	BANCOMER	
JULIO	31,071.00	31,071.00	0.00	15/08/2016	BANCOMER	
AGOSTO	30,978.00	30,978.00	0.00	15/09/2016	BANCOMER	
SEPTIEMBRE	30,455.00	30,455.00	0.00	14/10/2016	BANCOMER	
OCTUBRE						
NOVIEMBRE						
DICIEMBRE						
	\$ 269,851.00	\$ 269,851.00	\$ -			

MES	IMPORTE DETERMINADO SEGUN AUDITORIA	IMPORTE PAGADO POR LA ENTIDAD	DIFERENCIA	FECHA DE PAGO	INSTITUCION	COMENTARIOS
ENERO	1,200.00	1,200.00	0.00	12/02/2016	BANCOMER	
FEBRERO						
MARZO	1,400.00	1,400.00	0.00	19/05/2016	BANCOMER	
ABRIL						
MAYO						
JUNIO						
JULIO						
AGOSTO						
SEPTIEMBRE						
OCTUBRE						
NOVIEMBRE						
DICIEMBRE						
	\$ 2,600.00	\$ 2,600.00	\$ -			


 Ph. D. ARMANDO SEGOVIA LERMA
 NOMBRE Y FIRMA DEL TITULAR DE LA ENTIDAD


 C.P. MARTIN ALVARADO PEREZ ASUIRE
 NOMBRE Y FIRMA DEL AUDITOR EXTERNO