


INFORME EJECUTIVO DEL CUARTO TRIMESTRE		ANEXO 2
1	Estado de Trámite de Observaciones del Ejercicio 2016 y Ejercicios anteriores	ANEXO 2-1
2	Informes Trimestrales	ANEXO 2-2
a)	Informe Trimestral de Actividades y Observaciones del Ejercicio 2016	ANEXO 2-2-1
b)	Informe de Seguimiento de observaciones de Ejercicios y Trimestres anteriores	ANEXO 2-2-2
3	Informe de Cuentas Bancarias aperturas en el Trimestre	ANEXO 2-3
4	Estados Financieros Mensuales (periodo comprendido por cada trimestre) o Trimestrales emitidos por la Entidad	ANEXO 2-4
a)	Comparativo del Estado de Posición Financiera	ANEXO 2-4-1
b)	Comparativo del Estado de Actividades	ANEXO 2-4-2
c)	Balanza de Comprobación Trimestral	ANEXO 2-4-3
5	Estados Presupuestales Mensuales (periodo comprendido por cada trimestre) o Trimestrales emitidos por la Entidad	ANEXO 2-5
a)	Comparativo de Presupuesto de Ingresos Autorizado y Ministrado	ANEXO 2-5-1
b)	Comparativo de Presupuesto de Egresos Autorizado, Ministrado y Ejercido	ANEXO 2-5-2
6	Informe sobre el cumplimiento de obligaciones Fiscales, Estatales y Municipales del Ejercicio 2016	ANEXO 2-6

ATENTAMENTE

C. P. MARTIN ALVARO PEREZ AGUIRRE
NOMBRE Y FIRMA DEL AUDITOR EXTERNO




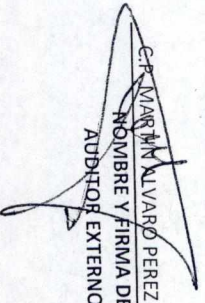
ESTADO DE TRÁMITE DE OBSERVACIONES DEL EJERCICIO 2016 Y EJERCICIOS ANTERIORES
 SEGUIMIENTO AL CUARTO TRIMESTRE DE 2016

ANEXO 2-1

INSTITUTO DE INNOVACION Y COMPETITIVIDAD
 CONSULTORES EN ADMINISTRACION PUBLICA Y EMPRESARIAL S. C.

INFORME	OBSERVACIONES EMITIDAS	ESTATUS DE LA OBSERVACIÓN						TOTAL
		ATENDIDAS	RESPUESTA INSUFICIENTE	RESPUESTA IMPROCEDENTE	RESPUESTA EN ANALISIS	SIN RESPUESTA		
OBSERVACIONES PENDIENTES DE SOLVENTAR DE EJERCICIOS ANTERIORES (ANEXO 1-7)	0							
PRIMER AVANCE (ANEXO 1-2)	0							
SEGUNDO AVANCE (ANEXO 2-2)	0							
TERCER AVANCE (ANEXO 3-2)	0							
CUARTO AVANCE (ANEXO 3-2)	0							
TOTAL OBSERVACIONES	0						0	


 DRA. LISBELLY DOMINGUEZ NOVALCABA
 NOMBRE Y FIRMA DEL
 TITULAR DE LA ENTIDAD

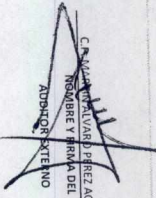

 C.P. MARTÍN ALVARADO PEREZ AGUIRRE
 NOMBRE Y FIRMA DEL
 AUDITOR EXTERNO

INFORME DE SEGUIMIENTO DE OBSERVACIONES DE EJERCICIOS Y TRIMESTRES ANTERIORES
 SEGUIMIENTO AL CUARTO TRIMESTRE DE 2016
 INSTITUTO DE INNOVACION Y COMPETITIVIDAD
 CONSULTORES EN ADMINISTRACION PUBLICA Y EMPRESARIAL S.C.

No. DE OBSERVACION	CUENTA	OBSERVACION	FECHA COMPROMISO	% AVANCE DE SOLVENTACION	JUSTIFICACION DE LA SOLVENTACION	MOTIVO DE INCUMPLIMIENTO	NUEVA FECHA COMPROMISO



 DRA. LISBELLY DOMÍNGUEZ TORRES
 NOMBRE Y FIRMA DEL
 TITULAR DE LA ENTIDAD



 CAROLINA OLIVARES PÉREZ AGUIRRE
 NOMBRE Y FIRMA DEL
 AUDITOR EXTERNO


INFORME DE CUENTAS BANCARIAS


CUARTO TRIMESTRE DE 2016

INSTITUTO DE INNOVACION Y COMPETITIVIDAD
CONSULTORES EN ADMINISTRACION PUBLICA Y EMPRESARIAL S.C.

ANEXO 2-3

NO. DE CUENTA	INSTITUCIÓN BANCARIA	OBJETO DE APERTURA	SALDO FINAL DEL ESTADO DE CUENTA BANCARIO
164222318	BANCOMER	GASTO OPERATIVO	106,327.00
191564811	BANCOMER	FORDECYT	23,450.00
196313566	BANCOMER	REDNACECYT	3,384.00
197234422	BANCOMER	PROGRAMA DE JOVENES MAESTROS Y DOCTORES A LA INDUSTRIA	590,001.00
106746535	BANCOMER		1,996,999.00
TOTAL \$			2,720,161.00


DRA. LISBELLY DOMINGUEZ RIVALCABA
NOMBRE Y FIRMA DEL
TITULAR DE LA ENTIDAD


CR. MARTIN PEREZ AGUIRRE
NOMBRE Y FIRMA DEL
AUDITOR EXTERNO


**COMPARATIVO DEL ESTADO DE POSICIÓN FINANCIERA
DEL 1 DE ENERO AL 31 DE DICIEMBRE DE 2016
INSTITUTO DE INNOVACION Y COMPETITIVIDAD**


ANEXO 2-4-1

Cuenta	Saldos al 31 de Dic. 2016	Saldos al 31 de Dic 2015	Importe de la Variación	% de Aumento o (Disminución)	REFERENCIA
Activo Circulante					
Caja	10,000.00	10,000.00	-	0%	
Bancos	2,720,161.00	159,101.00	2,561,060.00	1610%	
Fondos de Inversión	171,753.00	2,303,938.00 -	2,132,185.00	(93)%	
Cuentas por Cobrar	12,737.00	18,313.00 -	5,576.00	(30)%	
Activo No Circulante					
Mobiliario y Equipo de Ofna.	334,250.00	299,830.00	34,420.00	11%	
Equipo de Computo	1,036,354.00	967,066.00	69,288.00	7%	
Equipo de Comunicación	286,923.00	602,827.00 -	315,904.00	(52)%	
Equipo de Transporte	2,007,758.00	2,074,448.00 -	66,690.00	(3)%	
Activos Intangibles	13,145.00	10,886.00	2,259.00	100%	
Depreciación Acumulada	- 2,439,036.00 -	1,837,878.00 -	601,158.00	33%	
Total Activo	4,154,045.00	4,608,531.00 -	454,486.00	(11)	
Pasivo					
Retenciones por Pagar	74,567.00	65,612.00	8,955.00	4%	
Cuentas por pagar a corto plazo	167,265.00	-	167,265.00	100%	
Documentos por pagar corto plazo	231,006.00	-	231,006.00	100%	
Total Pasivo	472,838.00	65,612.00	407,226.00	87	
Hacienda Pública/Patrimonio					
Resultado de Ejer. Ants.	4,542,919.00	7,769,744.00 -	2,117,538.00	-47	
Revaluos	- 193,736.00	-	193,736.00	-100	
Utilidad o Pérdida del Ejercicio	- 667,977.00 -	3,226,825.00	2,558,848.00	(207)%	
Total de Patrimonio	3,681,206.00	4,542,919.00	247,574.00	7	
Total Pasivo y Patrimonio	4,154,045.00	4,608,531.00 -	454,486.00	-11	

JUSTIFICACIÓN DE LAS VARIACIONES MAS RELEVANTES:

Prácticamente las cifras entre un ejercicio y otro semuestran sin cambios relevantes, quizás lo resaltante sería el aumento en los pasivos del instituto.


DRA. LISBEILY DOMÍNGUEZ RUVALCABA
NOMBRE Y FIRMA DEL
TITULAR DE LA ENTIDAD


C.P. MARTÍN ALVARO PÉREZ AGUIRRE
NOMBRE Y FIRMA DEL
AUDITOR EXTERNO


**COMPARATIVO DEL ESTADO DE ACTIVIDADES O RESULTADOS
DEL 1 DE ENERO AL 31 DE DICIEMBRE DE 2016
INSTITUTO DE INNOVACION Y COMPETITIVIDAD**


ANEXO 2-4-2

Cuenta	Saldos al 31 de Dic. 2016	Saldos al 31 de Dic. 2015	Importe de la Variación	% de Aumento o (Disminución)	REFERENCIA
Ingresos y Otros Beneficios					
Otros ingresos y Beneficios	137,185.00	1,038.00	136,147.00	100%	
Aprovechamientos	653,448.00	-	653,448.00	100%	
Rendimientos y Productos	50,145.00	51,312.00 -	1,167.00	(2)%	
Transferencias de Dependenc	11,122,390.00	7,105,776.00	4,016,614.00	57%	
Total de Ingresos y Otros Beneficios	11,963,168.00	7,158,126.00	4,805,042.00	41	A1
Gastos y Otras Pérdidas					
Servicios Personales	4,356,237.00	4,915,236.00 -	558,999.00	-11%	
Materiales y Suministros	377,919.00	636,346.00 -	258,427.00	-41%	
Servicios Generales	4,137,883.00	1,216,375.00	2,921,508.00	240%	
Transferencias Asignaciones	2,897,663.00	2,752,666.00	144,997.00	5%	
Otros Gastos	24,031.00	-	24,031.00	100%	
Depreciaciones Contables	837,411.00	864,329.00 -	26,918.00	-3%	
Tota de Gastos y Otras Pérdidas	12,631,144.00	10,384,952.00	2,246,192.00	18	
Ahorro/Desahorro de la Gestión	- 667,976.00 -	3,226,826.00	2,558,850.00	(384)	A2

JUSTIFICACIÓN DE LAS VARIACIONES MAS RELEVANTES:

A.1.- Aún y cuando los ingresos tuvieron un incremento relevante de un período a otro, no alcanzaron a cubrir los montos de las erogaciones, sin embargo A.2.- la pérdida respecto del ejercicio anterior disminuyó notablemente en este 2016


 DRA. LISBEILY DOMÍNGUEZ RUVALCABA
 NOMBRE Y FIRMA DEL
 TITULAR DE LA ENTIDAD


 C.P. MARTÍN ALVARO PÉREZ AGUIRRE
 NOMBRE Y FIRMA DEL
 AUDITOR EXTERNO

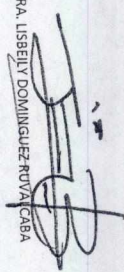
FUENTE DE INGRESOS	ESTIMACION ANUAL			ACUMULADO		IMPORTE ANUALIZADO POR RECAUDAR
	ORIGINAL AUTORIZADO	MODIFICADO ACUMULADO	TOTAL MODIFICADO	IMPORTE DEVENGADO	IMPORTE RECAUDADO	
RECURSOS ESTATALES IMPUESTOS	5,465,321.00	7,151,995.00	12,617,316.00	0.00	11,963,167.00	654,149.00
CUOTAS Y APORTACIONES DE SEGURIDAD SOCIAL						
CONTRIBUCIONES DE MEJORAS						
DERECHOS						
PRODUCTOS						
APROVECHAMIENTOS						
PARTICIPACIONES Y APORTACIONES						
TRANSFERENCIAS, ASIGNACIONES, SUBSIDIOS Y OTRAS AYUDAS						
OTROS INGRESOS	5,465,321.00	7,151,995.00	12,617,316.00			
RECURSOS FEDERALES						
IMPUESTOS						
CUOTAS Y APORTACIONES DE SEGURIDAD SOCIAL						
CONTRIBUCIONES DE MEJORAS						
DERECHOS						
PRODUCTOS						
APROVECHAMIENTOS						
PARTICIPACIONES Y APORTACIONES						
TRANSFERENCIAS, ASIGNACIONES, SUBSIDIOS Y OTRAS AYUDAS						
INGRESOS DERIVADOS DE FINANCIAMIENTOS						
RECURSOS PROPIOS						
INGRESOS POR VENTAS DE BIENES Y SERVICIOS	0.00	0.00	0.00			
SUMA DE INGRESOS DEL EJERCICIO	5,465,321.00	7,151,995.00	12,617,316.00	0.00	11,963,167.00	654,149.00

DR. ALISELVI DOMINGUEZ RIVACARRA
NOMBRE Y FIRMA DEL
TITULAR DE LA ENTIDAD

C. P. MARTIN ALVARO PEREZ AGUIRRE
NOMBRE Y FIRMA DEL
AUDITOR EXTERNO

COMPARATIVO DE PRESUPUESTO DE EGRESOS AUTORIZADO, MINISTRADO Y EJERCIDO
DEL 1 DE ENERO AL 31 DE DICIEMBRE DE 2016
INSTITUTO DE INNOVACION Y COMPETITIVIDAD

FUENTES DE FINANCIAMIENTO		IMPORTE AUTORIZADO ANUAL	IMPORTE AUTORIZADO MODIFICADO	PRESUPUESTO TOTAL MODIFICADO	PRESUPUESTO ACUMULADO					PRESUPUESTO POR EJERCER (MODIFICADO - COMPROMETIDO)
CAPITULO / PARTIDA	NOMBRE				COMPROMETIDO	DEVENGADO	EJERCIDO	PAGADO		
1000	RECURSOS ESTATALES	5,465,321.00	7,151,995.00	12,617,316.00	0.00	12,631,144.00	12,631,144.00	12,631,144.00	-13,828.00	
2000	SERVICIOS PERSONALES	4,629,178.00	302,922.00	4,932,100.00		4,356,237.00	4,356,237.00			
3000	MATERIALES Y SUMINISTROS	163,600.00	11,868.00	175,468.00		377,919.00	377,919.00			
4000	SERVICIOS GENERALES	647,543.00	5,378,758.00	6,026,300.00		4,137,883.00	4,137,883.00			
	TRANSFERENCIAS, ASIGNACIONES, SUBSIDIOS Y OTRAS AYUDAS	25,000.00	1,458,448.00	1,483,448.00		2,897,663.00	2,897,663.00			
	OTROS GASTOS					861,442.00	861,442.00			
	RECURSOS FEDERALES									
	RECURSOS PROPIOS									
	SUMAS TOTALES	5,465,321.00	7,151,995.00	12,617,316.00	0.00	12,631,144.00	12,631,144.00	12,631,144.00	-13,828.00	


 Dra. LISBELLY DOMINGUEZ RUVANCABA
 NOMBRE Y FIRMA DEL TITULAR DE LA ENTIDAD



 C.P. MARTIN ALVAREZ TERZAGUIRRE
 NOMBRE Y FIRMA DEL AUDITOR EXTERNO


INFORME SOBRE EL CUMPLIMIENTO DE OBLIGACIONES FISCALES, ESTATALES Y MUNICIPALES
 CUARTO TRIMESTRE DE 2016
 INSTITUTO DE INNOVACION Y COMPETITIVIDAD
 CONSULTORES EN ADMINISTRACION PUBLICA Y EMPRESARIAL S.C.

ANEXO 2-6

MES	IMPORTE DETERMINADO SEGUN AUDITORIA	IMPORTE PAGADO POR LA ENTIDAD	DIFERENCIA	FECHA DE PAGO	INSTITUCION	COMENTARIOS
ENERO	28,167.00	28,167.00	0.00	12/02/2016	BANCOMER	
FEBRERO	28,264.00	28,264.00	0.00	16/03/2016	BANCOMER	
MARZO	27,814.00	27,814.00	0.00	08/04/2016	BANCOMER	
ABRIL	24,679.00	24,679.00	0.00	19/05/2016	BANCOMER	
MAYO	37,204.00	37,204.00	0.00	11/06/2016	BANCOMER	
JUNIO	31,219.00	31,219.00	0.00	15/07/2016	BANCOMER	
JULIO	31,071.00	31,071.00	0.00	15/08/2016	BANCOMER	
AGOSTO	30,978.00	30,978.00	0.00	15/09/2016	BANCOMER	
SEPTIEMBRE	30,455.00	30,455.00	0.00	14/10/2016	BANCOMER	
OCTUBRE	29,184.00	29,184.00	0.00	15/11/2016	BANCOMER	
NOVIEMBRE	28,183.00	28,183.00	0.00	19/12/2016	BANCOMER	
DICIEMBRE	27,966.00	27,966.00	0.00	20/01/2017	BANCOMER	
	\$ 355,184.00	\$ 355,184.00	\$			

MES	IMPORTE DETERMINADO SEGUN AUDITORIA	IMPORTE PAGADO POR LA ENTIDAD	DIFERENCIA	FECHA DE PAGO	INSTITUCION	COMENTARIOS
ENERO	1,200.00	1,200.00	0.00	12/02/2016		
FEBRERO						
MARZO						
ABRIL	1,400.00	1,400.00	0.00	19/05/2016	BANCOMER	
MAYO						
JUNIO						
JULIO						
AGOSTO						
SEPTIEMBRE						
OCTUBRE						
NOVIEMBRE						
DICIEMBRE						
	\$ 2,600.00	\$ 2,600.00	\$			


 DRA. LISBELLY DOMÍNGUEZ RUYAL CABA
 NOMBRE Y FIRMA DEL TITULAR DE LA ENTIDAD


 C.P. MARIBEL NAVARRO PÉREZ AGUIRRE
 NOMBRE Y FIRMA DEL AUDITOR EXTERNO