



Chihuahua
Gobierno del Estado

SECRETARÍA
DE HACIENDA
DEPARTAMENTO DE
ENTIDADES PARAESTATALES

OFICIO NUM: DO-0276/16
Chihuahua, Chih., a 30 de Mayo de 2016

DR. ARMANDO SEGOVIA LERMA
DIRECTOR GENERAL DEL INSTITUTO DE INNOVACIÓN Y COMPETITIVIDAD.
Presente.-

Con la finalidad de cumplir adecuadamente con los objetivos de la Entidad a su digno cargo, así como para coordinar e implementar políticas acordadas al esquema de austeridad que requieren actualmente las finanzas públicas, anexo al presente la información del cierre presupuestal al mes de Abril 2016.

1. Cierre mensual cuentas por eje de desarrollo-dependencia.
2. Cierre mensual cuentas por eje de desarrollo-dependencia-estructura programática.
3. Cierre mensual clasificación Poder, Dependencia, Programa.

Esperando que dicha información le sea de utilidad para realizar el análisis que determine las medidas pertinentes orientadas con los preceptos de eficiencia, eficacia y racionalidad del gasto de la Administración Pública Estatal generando economías presupuestales, me es grato enviarle un cordial saludo.

ATENTAMENTE
SUFRAGIO EFECTIVO: NO REELECCION
LA DIRECTORA DE PRESUPUESTO
C.P. OLIVIA E. LUEVANO CHAVEZ

REPARTIDO
02 JUN 2016
Instituto de Innovación
y Competitividad

C.P. Paola Guadalupe Leyva García, Jefe del Depto. de Administración del Inst. de Innovación y Competitividad
ANB* AS

LIBRO: 1829 LIBRO DE ENTIDADES PARAESTATALES
 ESTRUCTURA: 7193 ENTIDADES PARAESTATALES

SECRETARIA DE HACIENDA
 DEPARTAMENTO DE PRESUPUESTO
 CIERRE CONTABLE POR EJE DESARROLLO - DEPENDENCIA
 PERIODO PRESUPUESTAL ABR-16

EJE DESARROLLO E2	DESARROLLO REGIONAL Y COMPETITIVIDAD	REAL		PRESUPUESTO ORIGINAL	PRESUP. ORIG FOR EJERCER	PORC.	PRESUPUESTO MODIFICADO		PRESUP. MODIF. FOR EJERCER	PORC.
		MENSUAL	ACUMULADO							
433	INSTITUTO DE INNOVACION Y COMPETITIVIDAD	404,075	1,597,671	5,465,321	3,867,650	71	5,465,321	3,867,650	71	
	TOTAL EJE DESARROLLO REGIONAL Y COMPETITIVIDAD	404,075	1,597,671	5,465,321	3,867,650	71	5,465,321	3,867,650	71	
	TOTAL GENERAL	404,075	1,597,671	5,465,321	3,867,650	71	5,465,321	3,867,650	71	

LIBRO: 1829 LIBRO DE ENTIDADES PARASTATALES
 ESTRUCTURA: 7193 ENTIDADES PARASTATALES

SECRETARIA DE HACIENDA
 DEPARTAMENTO DE PRESUPUESTO
 CIERRE CONTABLE CONCEPTOS POR EJE DE DESARROLLO -
 ESTRUCTURA PROGRAMÁTICA
 PERIODO PRESUPUESTAL ABR-16

PAGINA 1
 30/05/2016 12:59
 CORRECTO10157DI

DEPENDENCIA	REAL MENSUAL	REAL ACUMULADO	PRESUPUESTO ORIGINAL	PRESUP. ORIG POR EJERCER	PORC.	PRESUPUESTO MODIFICADO	PRESUP. MODIF. POR EJERCER	PORC.
117800	450	3,400	1,617,334	1,613,934	100	1,617,334	1,613,934	100
1	0	0	1,517,334	1,517,334	100	1,517,334	1,517,334	100
12	0	0	710,910	710,910	100	710,910	710,910	100
122	0	0	710,910	710,910	100	710,910	710,910	100
1221	0	0	710,910	710,910	100	710,910	710,910	100
13	0	0	445,151	445,151	100	445,151	445,151	100
132	0	0	118,485	118,485	100	118,485	118,485	100
1321	0	0	78,990	78,990	100	78,990	78,990	100
1322	0	0	39,495	39,495	100	39,495	39,495	100
134	0	0	326,666	326,666	100	326,666	326,666	100
1341	0	0	326,666	326,666	100	326,666	326,666	100
14	0	0	277,255	277,255	100	277,255	277,255	100
141	0	0	156,400	156,400	100	156,400	156,400	100
1413	0	0	156,400	156,400	100	156,400	156,400	100
143	0	0	120,855	120,855	100	120,855	120,855	100
1431	0	0	120,855	120,855	100	120,855	120,855	100
15	0	0	32,952	32,952	100	32,952	32,952	100
154	0	0	29,952	29,952	100	29,952	29,952	100
1544	0	0	29,952	29,952	100	29,952	29,952	100
155	0	0	3,000	3,000	100	3,000	3,000	100
1552	0	0	3,000	3,000	100	3,000	3,000	100
16	0	0	44,266	44,266	100	44,266	44,266	100
161	0	0	44,266	44,266	100	44,266	44,266	100
1611	0	0	44,266	44,266	100	44,266	44,266	100
17	0	0	6,800	6,800	100	6,800	6,800	100
171	0	0	6,800	6,800	100	6,800	6,800	100
1713	0	0	6,800	6,800	100	6,800	6,800	100
2	450	3,400	0	-3,400	0	0	-3,400	0
21	450	3,400	0	-3,400	0	0	-3,400	0
215	450	3,400	0	-3,400	0	0	-3,400	0
2151	450	3,400	0	-3,400	0	0	-3,400	0
3	0	0	100,000	100,000	100	100,000	100,000	100

LIBRO: 1829 LIBRO DE ENTIDADES PARAESTATALES
 ESTRUCTURA: 7193 ENTIDADES PARAESTATALES

SECRETARIA DE HACIENDA
 DEPARTAMENTO DE PRESUPUESTO
 CIERRE CONTABLE CONCEPTOS POR EJE DE DESARROLLO -
 ESTRUCTURA PROGRAMÁTICA
 PERIODO PRESUPUESTAL ABR-16

PAGINA 2
 30/05/2016 12:59
 CORRECTO10157DI

	REAL MENSUAL	REAL ACUMULADO	PRESUPUESTO ORIGINAL	PRESUP. ORIG POR EJERCER	PORC.	PRESUPUESTO MODIFICADO	PRESUP. MODIF. POR EJERCER	PORC.
34.	SERVICIOS FINANCIEROS, BANCARIOS Y COWER	0	0	100,000	100,000	100,000	100,000	100
345	SEGURO DE BIENES PATRIMONIALES	0	0	100,000	100,000	100,000	100,000	100
3451	SEGURO DE BIENES PATRIMONIALES	0	0	100,000	100,000	100,000	100,000	100
1117900	CIENCIA, TECNOLOGIA E INNOVACION	400,630	1,578,479	3,458,587	1,880,108	3,458,587	1,880,108	54
1	SERVICIOS PERSONALES	258,891	1,208,746	2,806,244	1,597,498	2,806,244	1,597,498	57
12	REMUNERACIONES AL PERSONAL DE CARACTER	151,756	674,977	1,256,119	581,142	1,256,119	581,142	46
122	SUELDO BASE A PERSONAL EVENTUAL	151,756	674,977	1,256,119	581,142	1,256,119	581,142	46
1221	SUELDO BASE A PERSONAL EVENTUAL	151,756	674,977	1,256,119	581,142	1,256,119	581,142	46
13	REMUNERACIONES ADICIONALES Y ESPECIALIAS	75,750	315,790	862,686	120,813	862,686	546,896	63
132	PRIMAS DE VACACIONES, DOMINICAL Y GRATIF	0	88,540	209,353	55,567	209,353	120,813	58
1321	GRATIFICACION ANUAL	0	84,002	139,569	69,784	139,569	69,784	93
1322	PRIMA VACACIONAL	0	4,538	69,784	65,246	69,784	65,246	93
134	COMPENSACIONES	75,750	227,250	653,333	426,083	653,333	426,083	65
1341	COMPENSACIONES	75,750	227,250	653,333	426,083	653,333	426,083	65
14	SEGURIDAD SOCIAL	23,435	146,614	489,886	343,273	489,886	343,273	70
141	APORTACIONES DE SEGURIDAD SOCIAL	0	45,120	276,346	231,227	276,346	231,227	84
1413	APORTACIONES AL IGHSAL	0	45,120	276,346	231,227	276,346	231,227	84
143	APORTACIONES AL SISTEMA PARA EL RETIRO	23,435	101,494	213,540	112,046	213,540	112,046	52
1431	APORTACIONES PARA EL FONDO PROPIO	0	0	213,540	213,540	213,540	213,540	100
1433	ADMINISTRADOR DE FONDO PARA EL RETIRO (A	23,435	101,494	213,540	112,046	213,540	112,046	52
15	OTRAS PRESTACIONES SOCIALES Y ECONOMICAS	7,950	71,365	105,738	34,373	105,738	34,373	33
152	INDEMNIZACIONES	0	28,563	0	-28,563	0	-28,563	0
1521	INDEMNIZACIONES	0	28,563	0	-28,563	0	-28,563	0
154	PRESTACIONES CONTRACTUALES	7,950	34,802	100,488	65,686	100,488	65,686	65
1541	AYUDA PARA LENTES	0	0	13,500	15,300	13,500	15,300	100
1542	BONO Y AYUDA DE GUARDERIA	0	0	15,300	15,300	15,300	15,300	100
1543	BONO Y AYUDA DE TRANSPORTE	982	3,928	11,784	7,856	11,784	7,856	67
1544	DESPENSA	6,968	30,874	59,904	29,030	59,904	29,030	48
155	APOYO A LA CAPACITACION DE LOS SERVIDORE	0	0	5,250	5,250	5,250	5,250	100
1552	AYUDA PARA GASTOS Y UTILIS ESCOLARES	0	0	5,250	5,250	5,250	5,250	100
159	OTRAS PRESTACIONES SOCIALES Y ECONOMICAS	0	8,000	0	-8,000	0	-8,000	0
1597	EVENTOS SOCIALES AL PERSONAL	0	8,000	0	-8,000	0	-8,000	0
16	PREVISIONES	0	0	78,214	78,214	78,214	78,214	100
161	PREVISIONES DE CARACTER LABORAL, ECONOMI	0	0	78,214	78,214	78,214	78,214	100
1611	PREVISIONES DE CARACTER LABORAL, ECONOMI	0	0	78,214	78,214	78,214	78,214	100

LIBRO: 1829 LIBRO DE ENTIDADES PARAESTATALES
 ESTRUCTURA: 7193 ENTIDADES PARAESTATALES

SECRETARIA DE HACIENDA
 DEPARTAMENTO DE PRESUPUESTO
 CIERRE CONTABLE CONCEPTOS POR EJE DE DESARROLLO -
 ESTRUCTURA PROGRAMÁTICA
 PERIODO PRESUPUESTAL ABR-16

PAGINA 3
 30/05/2016 12:59
 CORPCTE10157DI

	REAL MENSUAL	REAL ACUMULADO	PRESUPUESTO ORIGINAL	PRESUP. POR EJERCER	FORC.	PRESUPUESTO MODIFICADO	PRESUP. POR EJERCER	FORC.
17	0	0	13,600	13,600	100	13,600	13,600	100
171	0	0	13,600	13,600	100	13,600	13,600	100
1713	0	0	13,600	13,600	100	13,600	13,600	100
2	36,208	141,004	143,600	-9,541	2	143,600	2,596	2
21	14,914	48,941	39,400	-9,541	0	39,400	-9,541	0
211	13,453	29,566	0	-29,566	0	0	-29,566	0
2111	13,453	29,566	0	-29,566	0	0	-29,566	0
212	0	0	15,000	15,000	100	15,000	15,000	100
2121	0	0	15,000	15,000	100	15,000	15,000	100
214	0	0	14,400	14,400	100	14,400	14,400	100
2141	0	0	14,400	14,400	100	14,400	14,400	100
215	1,462	17,978	0	-17,978	0	0	-17,978	0
2151	1,462	17,978	0	-17,978	0	0	-17,978	0
216	0	1,397	10,000	8,603	86	10,000	8,603	86
2161	0	1,397	10,000	8,603	86	10,000	8,603	86
22	1,293	8,713	35,000	26,287	75	35,000	26,287	75
221	1,293	8,713	30,000	21,287	71	30,000	21,287	71
2211	1,293	8,713	30,000	21,287	71	30,000	21,287	71
223	0	0	5,000	5,000	100	5,000	5,000	100
2231	0	0	5,000	5,000	100	5,000	5,000	100
26	20,001	82,719	60,000	-22,719	0	60,000	-22,719	0
261	20,001	82,719	60,000	-22,719	0	60,000	-22,719	0
2611	20,001	82,719	60,000	-22,719	0	60,000	-22,719	0
27	0	0	5,000	5,000	100	5,000	5,000	100
271	0	0	5,000	5,000	100	5,000	5,000	100
2711	0	0	5,000	5,000	100	5,000	5,000	100
29	0	0	4,200	3,569	85	4,200	3,569	85
292	0	0	4,200	3,569	85	4,200	3,569	85
2921	0	0	4,200	3,569	85	4,200	3,569	85
3	105,531	228,729	483,743	255,013	53	483,743	255,013	53
31	17,423	54,088	188,466	134,378	71	188,466	134,378	71
311	0	0	52,434	52,434	100	52,434	52,434	100
3111	0	0	52,434	52,434	100	52,434	52,434	100
312	0	0	5,000	-1,599	0	5,000	-1,599	0
3121	0	0	5,000	-1,599	0	5,000	-1,599	0
314	2,733	11,292	35,040	23,748	68	35,040	23,748	68

LIBRO: 1829 LIBRO DE ENTIDADES PARAESTATALES
 ESTRUCTURA: 7193 ENTIDADES PARAESTATALES

SECRETARIA DE HACIENDA
 DEPARTAMENTO DE PRESUPUESTO
 CIERRE CONTABLE CONCEPTOS POR EJE DE DESARROLLO -
 DEPENDENCIA- ESTRUCTURA PROGRAMÁTICA
 PERIODO PRESUPUESTAL ABR-16

PAGINA 4
 30/05/2016 12:59
 CORPCTL0157DI

	REAL MENSUAL	REAL ACUMULADO	PRESUPUESTO ORIGINAL	PRESUP. ORIG POR EJERCER	PORC.	PRESUPUESTO MODIFICADO	PRESUP. MODIF. POR EJERCER	PORC.
3141	TELEFONIA TRADICIONAL	2,733	11,292	35,040	23,748	68	35,040	68
315	TELEFONIA CELULAR	14,690	36,197	89,996	53,799	60	89,996	60
3151	TELEFONIA CELULAR	14,690	36,197	89,996	53,799	60	89,996	60
317	SERVICIOS DE ACCESO DE INTERNET, REDES Y	0	0	2,000	2,000	100	2,000	100
3171	SERVICIOS DE ACCESO DE INTERNET, REDES Y	0	0	2,000	2,000	100	2,000	100
318	SERVICIOS POSTALES Y TELEGRAFICOS	0	0	3,996	3,996	100	3,996	100
3181	SERVICIOS POSTALES Y TELEGRAFICOS	0	0	3,996	3,996	100	3,996	100
32	SERVICIOS DE ARRENDAMIENTO	0	4,350	17,400	13,050	75	17,400	75
326	ARRENDAMIENTO DE MAQUINARIA, OTROS EQUIP	0	4,350	17,400	13,050	75	17,400	75
3261	ARRENDAMIENTO DE MAQUINARIA, OTROS EQUIP	0	4,350	17,400	13,050	75	17,400	75
33	SERVICIOS PROFESIONALES, CIENTIFICOS, TE	70,766	85,153	123,192	38,040	31	123,192	31
331	SERVICIOS LEGALES DE CONTRABILIDAD, AUDIT	68,678	82,598	112,200	29,602	26	112,200	26
3311	SERVICIOS LEGALES DE CONTRABILIDAD, AUDIT	68,678	82,598	112,200	29,602	26	112,200	26
334	SERVICIOS DE CAPACTIACION	0	0	10,992	10,992	100	10,992	100
3341	SERVICIOS DE CAPACTIACION	0	0	10,992	10,992	100	10,992	100
338	SERVICIOS DE VIGILANCIA	2,088	2,555	0	-2,555	0	0	0
3381	SERVICIOS DE VIGILANCIA	2,088	2,555	0	-2,555	0	0	0
34	SERVICIOS FINANCIEROS Y BANCARIOS Y COMER	5,697	9,008	0	-9,008	0	0	0
341	SERVICIOS FINANCIEROS Y BANCARIOS	1,304	4,614	0	-4,614	0	0	0
3411	SERVICIOS FINANCIEROS Y BANCARIOS	1,304	4,614	0	-4,614	0	0	0
345	SEGURO DE BIENES PATRIMONIALES	4,393	4,393	0	-4,393	0	0	0
3451	SEGURO DE BIENES PATRIMONIALES	4,393	4,393	0	-4,393	0	0	0
35	SERVICIOS DE INSTALACION, REPARACION, MA	4,944	30,462	30,000	-462	0	30,000	0
353	INSTALACION, REPARACION Y MANTENIMIENTO	3,544	10,469	0	-10,469	0	0	0
3531	INSTALACION, REPARACION Y MANTENIMIENTO	3,544	10,469	0	-10,469	0	0	0
355	REPARACION Y MANTENIMIENTO DE EQUIPO DE	1,400	19,993	30,000	10,007	33	30,000	33
3551	REPARACION Y MANTENIMIENTO DE EQUIPO DE	1,400	19,993	30,000	10,007	33	30,000	33
36	SERVICIOS DE COMUNICACION SOCIAL Y PUBLICI	0	11,600	5,000	-6,600	0	5,000	0
361	DIUSION POR RADIO, TELEVISION Y OTROS M	0	11,600	5,000	-6,600	0	5,000	0
3613	PUBLICACIONES EN PLENARIA	0	0	5,000	5,000	100	5,000	100
3614	SERVICIOS DE INTERNET	0	11,600	0	-11,600	0	0	0
369	OTROS SERVICIOS DE INFORMACION	0	0	15,676	15,676	100	15,676	100
3691	GASTOS DE PROPAGANDA E IMAGEN INSTITUCIO	0	0	15,676	15,676	100	15,676	100
37	SERVICIOS DE TRASLADO Y VIATICOS	6,701	25,327	40,000	14,673	37	40,000	37
371	PASAJES AEREOS	6,701	25,327	0	-25,327	0	0	0
3711	PASAJES AEREOS	6,701	25,327	0	-25,327	0	0	0

LIBRO: 1829 LIBRO DE ENTIDADES PARAESTATALES
 ESTRUCTURA: 7193 ENTIDADES PARAESTATALES

SECRETARIA DE HACIENDA
 DEPARTAMENTO DE PRESUPUESTO
 CIERRE CONTABLE CONCEPTOS POR EJE DE DESARROLLO -
 DEPENDENCIA- ESTRUCTURA PROGRAMÁTICA
 PERIODO PRESUPUESTAL ABR-16

PAGINA 5
 30/05/2016 12:59
 CORPCTRL0157DI

	REAL MENSUAL	REAL ACUMULADO	PRESUPUESTO ORIGINAL	PRESUP. ORIG POR EJERCER	PORC.	PRESUPUESTO MODIFICADO	PRESUP. MODIF. POR EJERCER	PORC.
375	0	0	40,000	40,000	100	40,000	40,000	100
3751	0	0	40,000	40,000	100	40,000	40,000	100
38	0	8,062	30,018	21,956	73	30,018	21,956	73
383	0	0	20,018	20,018	100	20,018	20,018	100
3831	0	0	20,018	20,018	100	20,018	20,018	100
385	0	8,062	10,000	1,938	19	10,000	1,938	19
3851	0	1,634	10,000	8,366	84	10,000	8,366	84
3854	0	6,428	0	-6,428	0	0	-6,428	0
39	0	680	33,991	33,311	98	33,991	33,311	98
392	0	30,000	30,000	30,000	100	30,000	30,000	100
3921	0	0	30,000	30,000	100	30,000	30,000	100
395	0	680	3,991	3,311	83	3,991	3,311	83
3951	0	680	3,991	3,311	83	3,991	3,311	83
4	0	25,000	25,000	25,000	100	25,000	25,000	100
44	0	25,000	25,000	25,000	100	25,000	25,000	100
442	0	25,000	25,000	25,000	100	25,000	25,000	100
4422	0	25,000	25,000	25,000	100	25,000	25,000	100
118000	2,995	15,792	389,400	373,608	96	389,400	373,608	96
1	0	0	305,600	305,600	100	305,600	305,600	100
12	0	0	164,097	164,097	100	164,097	164,097	100
122	0	0	164,097	164,097	100	164,097	164,097	100
1221	0	0	164,097	164,097	100	164,097	164,097	100
13	0	0	57,350	57,350	100	57,350	57,350	100
132	0	0	27,350	27,350	100	27,350	27,350	100
1321	0	0	18,233	18,233	100	18,233	18,233	100
1322	0	0	9,117	9,117	100	9,117	9,117	100
134	0	0	30,000	30,000	100	30,000	30,000	100
1341	0	0	30,000	30,000	100	30,000	30,000	100
14	0	0	63,998	63,998	100	63,998	63,998	100
141	0	0	36,101	36,101	100	36,101	36,101	100
1413	0	0	36,101	36,101	100	36,101	36,101	100
143	0	0	27,896	27,896	100	27,896	27,896	100
1431	0	0	27,896	27,896	100	27,896	27,896	100
15	0	0	8,238	8,238	100	8,238	8,238	100
154	0	0	7,488	7,488	100	7,488	7,488	100

LIBRO: 1829 LIBRO DE ENTIDADES PARAESTATALES
 ESTRUCTURA: 7193 ENTIDADES PARAESTATALES

SECRETARIA DE HACIENDA
 DEPARTAMENTO DE PRESUPUESTO
 CIERRE CONTABLE CONCEPTOS POR EJE DE DESARROLLO -
 DEPENDENCIA- ESTRUCTURA PROGRAMÁTICA
 PERIODO PRESUPUESTAL ABR-16


	REAL MENSUAL	REAL ACUMULADO	PRESUPUESTO ORIGINAL	PRESUP. ORIG POR EJERCER	PORC.	PRESUPUESTO MODIFICADO	PRESUP. MODIF. POR EJERCER	PORC.
1544	DESPENSA	0	0	7,488	7,488	100	7,488	100
155	APOYO A LA CAPACITACION DE LOS SERVIDORE	0	0	750	750	100	750	100
1552	AYUDA PARA GASTOS Y UTILS ESCOLARES	0	0	750	750	100	750	100
16	PREVISIONES	0	0	10,218	10,218	100	10,218	100
161	PREVISIONES DE CARACTER LABORAL, ECONOMI	0	0	10,218	10,218	100	10,218	100
1611	PREVISIONES DE CARACTER LABORAL, ECONOMI	0	0	10,218	10,218	100	10,218	100
17	PAGO DE ESTIMULOS A SERVIDORES PUBLICOS	0	0	1,700	1,700	100	1,700	100
171	ESTIMULOS	0	0	1,700	1,700	100	1,700	100
1713	ESTIMULOS A LA PRODUCTIVIDAD	0	0	1,700	1,700	100	1,700	100
2	MATERIALES Y SUMINISTROS	0	0	20,000	20,000	100	20,000	100
21	MATERIALES DE ADMINISTRACION, EMISION DE	0	0	20,000	20,000	100	20,000	100
211	MATERIALES, UTILS Y EQUIPOS MENORES DE	0	0	20,000	20,000	100	20,000	100
2111	MATERIALES, UTILS Y EQUIPOS MENORES DE	0	0	20,000	20,000	100	20,000	100
3	SERVICIOS GENERALES	2,995	15,792	63,800	48,008	75	63,800	75
34	SERVICIOS FINANCIEROS, BANCARIOS Y COMER	0	0	8,800	8,800	100	8,800	100
341	SERVICIOS FINANCIEROS Y BANCARIOS	0	0	8,800	8,800	100	8,800	100
3411	SERVICIOS FINANCIEROS Y BANCARIOS	0	0	8,800	8,800	100	8,800	100
35	SERVICIOS DE INSTALACION, REPARACION, MA	0	0	15,000	15,000	100	15,000	100
353	INSTALACION, REPARACION Y MANTENIMIENTO	0	0	15,000	15,000	100	15,000	100
3531	INSTALACION, REPARACION Y MANTENIMIENTO	0	0	15,000	15,000	100	15,000	100
37	SERVICIOS DE TRASLADO Y VIATICOS	2,995	15,792	40,000	24,208	61	40,000	61
371	PASAJES AEREOS	0	0	40,000	40,000	100	40,000	100
3711	PASAJES AEREOS	0	0	40,000	40,000	100	40,000	100
375	VIATICOS EN EL PAIS	2,995	15,792	0	-15,792	0	-15,792	0
3751	VIATICOS EN EL PAIS	2,995	15,792	0	-15,792	0	-15,792	0
	TOTAL DEPCHA. INSTITUTO DE INNOVACION Y COMPETITIVIDAD	404,075	1,597,671	5,465,321	3,867,650	71	5,465,321	71
	TOTAL EJE DESARROLLO REGIONAL Y COMPETITIVIDAD	404,075	1,597,671	5,465,321	3,867,650	71	5,465,321	71
	TOTAL GENERAL	404,075	1,597,671	5,465,321	3,867,650	71	5,465,321	71

LIBRO: 1829 LIBRO DE ENTIDADES PARAESTATALES
 ESTRUCTURA: 7193 ENTIDADES PARAESTATALES

SECRETARIA DE HACIENDA
 DEPARTAMENTO DE PRESUPUESTO
 CIERRE CONTABLE CLASIFICACION PODER, DEPENDENCIA, PROGRAMA
 PERIODO PRESUPUESTAL ABR-16

PAGINA 1
 30/05/2016 13:07
 CORPCTR10159DI

PODER	ORGANISMOS DESCENTRALIZADOS	REAL MENSUAL	REAL ACUMULADO	PRESUPUESTO ORIGINAL	PRESUP. ORIG POR EJERCER	PORC.	PRESUPUESTO MODIFICADO	PRESUP. MODIF. POR EJERCER	PORC.
433	INSTITUTO DE INNOVACION Y COMPETITIVIDAD	404,075	1,597,671	5,465,321	3,867,650	71	5,465,321	3,867,650	71
	1117800 SOCIALIZACION DE LA CIENCIA	450	3,400	1,617,334	1,613,934	100	1,617,334	1,613,934	100
	1117900 CIENCIA, TECNOLOGIA E INNOVACION	400,630	1,578,479	3,458,587	1,880,108	54	3,458,587	1,880,108	54
	1118000 VINCULACION CIENTIFICA Y TECNOLOGICA	2,995	15,792	389,400	373,608	96	389,400	373,608	96
	TOTAL poder ORGANISMOS DESCENTRALIZADOS	404,075	1,597,671	5,465,321	3,867,650	71	5,465,321	3,867,650	71
	TOTAL GENERAL	404,075	1,597,671	5,465,321	3,867,650	71	5,465,321	3,867,650	71



Chihuahua
Gobierno del Estado

SECRETARÍA
DE HACIENDA
DEPARTAMENTO DE
ENTIDADES PARAESTATALES

OFICIO NUM: DO-0276/16
Chihuahua, Chih., a 30 de Mayo de 2016

DR. ARMANDO SEGOVIA LERMA
DIRECTOR GENERAL DEL INSTITUTO DE INNOVACIÓN Y COMPETITIVIDAD.
Presente.-

Con la finalidad de cumplir adecuadamente con los objetivos de la Entidad a su digno cargo, así como para coordinar e implementar políticas acordadas al esquema de austeridad que requieren actualmente las finanzas públicas, anexo al presente la información del cierre presupuestal al mes de Abril 2016.

1. Cierre mensual cuentas por eje de desarrollo-dependencia.
2. Cierre mensual cuentas por eje de desarrollo-dependencia-estructura programática.
3. Cierre mensual clasificación Poder, Dependencia, Programa.

Esperando que dicha información le sea de utilidad para realizar el análisis que determine las medidas pertinentes orientadas con los preceptos de eficiencia, eficacia y racionalidad del gasto de la Administración Pública Estatal generando economías presupuestales, me es grato enviarle un cordial saludo.

ATENAMENTE
SUFRAGIO EFECTIVO: NO REELECCION
LA DIRECTORA DE PRESUPUESTO

C.P. OLIVIA E. LUEVANO CHAVEZ

C.P. Paola Guadalupe Leyva Garcia, Jefe del Depto. de Administración del Inst. de Innovación y Competitividad
ANB* AS



SECRETARÍA
DEPARTAMENTO DE
ENTIDADES PARAESTATALES

OFICIO NUM: DO-0293/16
Chihuahua, Chih., a 23 de Junio de 2016

DR. ARMANDO SEGOVIA LERMA
DIRECTOR GENERAL DEL INSTITUTO DE INNOVACIÓN Y COMPETITIVIDAD.
Presente.-

Con la finalidad de cumplir adecuadamente con los objetivos de la Entidad a su digno cargo, así como para coordinar e implementar políticas acordadas al esquema de austeridad que requieren actualmente las finanzas públicas, anexo al presente la información del cierre presupuestal al mes de Mayo 2016.

1. Cierre mensual cuentas por eje de desarrollo-dependencia.
2. Cierre mensual cuentas por eje de desarrollo-dependencia-estructura programática.
3. Cierre mensual clasificación Poder, Dependencia, Programa.

Esperando que dicha información le sea de utilidad para realizar el análisis que determine las medidas pertinentes orientadas con los preceptos de eficiencia, eficacia y racionalidad del gasto de la Administración Pública Estatal generando economías presupuestales, me es grato enviarle un cordial saludo.

ATENAMENTE
SUFRAJO EFECTIVO: NO REELECCION
LA DIRECTORA DE PRESUPUESTO

C.P. OLIVIA E. LUEVANO CHAVEZ

PREMIUM
11 JUL 2016
C.P. Olivia E. Luevano Chavez
Instituto de Innovación
y Competitividad

C.P. Paola Guadalupe Leyva Garcia, Jefe del Depto. de Administración del Inst. de Innovación y Competitividad
ANB* AS

SECRETARIA DE HACIENDA
 DEPARTAMENTO DE PRESUPUESTO
 CIERRE CONTABLE POR EJE DESARROLLO - DEPENDENCIA
 PERIODO PRESUPUESTAL MAY-16

LIBRO: 1829 LIBRO DE ENTIDADES PARAESTATALES
 ESTRUCTURA: 7193 ENTIDADES PARAESTATALES

	REAL MENSUAL	REAL ACUMULADO	PRESUPUESTO ORIGINAL	PRESUP. ORIG POR EJERCER	PORC.	PRESUPUESTO MODIFICADO	PRESUP. MODIF. POR EJERCER	PORC.
EJE DESARROLLO E2 DESARROLLO REGIONAL Y COMPETITIVIDAD								
433 INSTITUTO DE INNOVACION Y COMPETITIVIDAD	609,858	2,207,529	5,465,321	3,257,792	60	5,564,856	3,357,327	60
TOTAL EJE DESARROLLO REGIONAL Y COMPETITIVIDAD	609,858	2,207,529	5,465,321	3,257,792	60	5,564,856	3,357,327	60
TOTAL GENERAL	609,858	2,207,529	5,465,321	3,257,792	60	5,564,856	3,357,327	60

SECRETARIA DE HACIENDA
DEPARTAMENTO DE PRESUPUESTO
CIERRE CONTABLE CONCEPTOS POR EJE DE DESARROLLO -
DEPENDENCIA- ESTRUCTURA PROGRAMÁTICA
PERIODO PRESUPUESTAL MAY-16

LIBRO: 1829 LIBRO DE ENTIDADES PARAESTATALES
ESTRUCTURA: 7193 ENTIDADES PARAESTATALES

EJE DESARROLLO E2	DESARROLLO REGIONAL Y COMPETITIVIDAD	DEPENDENCIA	333 INSTITUTO DE INNOVACION Y COMPETITIVIDAD	REAL MENSUAL	REAL ACUMULADO	PRESUPUESTO ORIGINAL	PRESUP. ORIG POR EJERCER	PORC.	PRESUPUESTO MODIFICADO	PRESUP. MODIF. POR EJERCER	PORC.
1117800	SOCIALIZACION DE LA CIENCIA		7,831	4,431	1,617,334	1,609,504	100	100	1,673,953	1,666,123	100
1	SERVICIOS PERSONALES		0	0	1,517,334	1,517,334	100	100	1,573,953	1,573,953	100
12	REMUNERACIONES AL PERSONAL DE CARACTER		0	0	710,910	710,910	100	100	791,548	791,548	100
122	SUELDO BASE A PERSONAL EVENTUAL		0	0	710,910	710,910	100	100	791,548	791,548	100
1221	SUELDO BASE A PERSONAL EVENTUAL		0	0	710,910	710,910	100	100	791,548	791,548	100
13	REMUNERACIONES ADICIONALES Y ESPECIALES		0	0	445,151	445,151	100	100	451,213	451,213	100
132	PRIMAS DE VACACIONES, DOMINICAL Y GRATIF		0	0	118,485	118,485	100	100	124,547	124,547	100
1321	GRATIFICACION ANUAL		0	0	78,990	78,990	100	100	83,031	83,031	100
1322	PRIMA VACACIONAL		0	0	39,495	39,495	100	100	41,516	41,516	100
134	COMPENSACIONES		0	0	326,666	326,666	100	100	326,666	326,666	100
1341	COMPENSACIONES		0	0	326,666	326,666	100	100	326,666	326,666	100
14	SEGURIDAD SOCIAL		0	0	277,255	277,255	100	100	291,440	291,440	100
141	APORTACIONES DE SEGURIDAD SOCIAL		0	0	156,400	156,400	100	100	164,402	164,402	100
1413	APORTACIONES AL ICHISAL		0	0	156,400	156,400	100	100	164,402	164,402	100
143	APORTACIONES AL SISTEMA PARA EL RETIRO		0	0	120,855	120,855	100	100	127,038	127,038	100
1431	APORTACIONES PARA EL FONDO PROPIO		0	0	120,855	120,855	100	100	127,038	127,038	100
15	OTRAS PRESTACIONES SOCIALES Y ECONOMICAS		0	0	32,952	32,952	100	100	32,952	32,952	100
154	PRESTACIONES CONTRACTUALES		0	0	29,952	29,952	100	100	29,952	29,952	100
1544	DESPENSA		0	0	29,952	29,952	100	100	29,952	29,952	100
155	APOYO A LA CAPACITACION DE LOS SERVIDORE		0	0	3,000	3,000	100	100	3,000	3,000	100
1552	AYUDA PARA GASTOS Y UTILES ESCOLARES		0	0	3,000	3,000	100	100	3,000	3,000	100
16	PREVISIONES		0	0	44,266	44,266	100	100	0	0	0
161	PREVISIONES DE CARACTER LABORAL, ECONOMI		0	0	44,266	44,266	100	100	0	0	0
1611	PREVISIONES DE CARACTER LABORAL, ECONOMI		0	0	44,266	44,266	100	100	0	0	0
17	PAGO DE ESTIMULOS A SERVIDORES PUBLICOS		0	0	6,800	6,800	100	100	6,800	6,800	100
171	ESTIMULOS		0	0	6,800	6,800	100	100	6,800	6,800	100
1713	ESTIMULOS A LA PRODUCTIVIDAD		0	0	6,800	6,800	100	100	6,800	6,800	100
2	MATERIALES Y SUMINISTROS		3,932	3,932	0	-7,332	0	0	0	-7,332	0
21	MATERIALES DE ADMINISTRACION, EMISION DE		3,932	3,932	0	-7,332	0	0	0	-7,332	0
215	MATERIAL IMPRESO E INFORMACION DIGITAL		0	0	0	-3,400	0	0	0	-3,400	0
2151	MATERIAL IMPRESO E INFORMACION DIGITAL		0	0	0	-3,400	0	0	0	-3,400	0
216	MATERIAL DE LIMPIEZA		3,932	3,932	0	-3,932	0	0	0	-3,932	0

SECRETARIA DE HACIENDA
DEPARTAMENTO DE PRESUPUESTO
CIERRE CONTABLE CONCEPTOS POR EJE DE DESARROLLO -
DEPENDENCIA- ESTRUCTURA PROGRAMÁTICA
PERIODO PRESUPUESTAL MAY-16

LIBRO: 1829 LIBRO DE ENTIDADES PARAESTATALES
ESTRUCTURA: 7193 ENTIDADES PARAESTATALES

	REAL MENSUAL	REAL ACUMULADO	PRESUPUESTO ORIGINAL	PRESUP. ORIG POR EJERCER	PORC.	PRESUPUESTO MODIFICADO	PRESUP. MODIF. POR EJERCER	FORC.
2161	3,932	3,932	0	-3,932	0	0	0	0
3	499	499	100,000	99,501	100	100,000	99,501	100
31	499	499	0	-499	0	0	-499	0
312	499	499	0	-499	0	0	-499	0
3121	499	499	0	-499	0	0	-499	0
34	0	0	100,000	100,000	100	100,000	100,000	100
345	0	0	100,000	100,000	100	100,000	100,000	100
3451	0	0	100,000	100,000	100	100,000	100,000	100
1117900	570,699	2,149,178	3,458,587	1,309,409	38	3,496,317	1,347,140	39
1	357,786	1,566,532	2,806,244	1,239,712	44	2,843,975	1,277,443	45
12	215,602	890,579	1,256,119	365,540	29	1,358,572	467,992	34
122	215,602	890,579	1,256,119	365,540	29	1,358,572	467,992	34
1221	215,602	890,579	1,256,119	365,540	29	1,358,572	467,992	34
13	76,510	392,300	862,686	470,386	55	866,726	474,426	55
132	0	88,540	209,353	120,813	58	213,393	124,853	59
1321	0	84,002	139,569	55,567	40	142,262	58,260	41
1322	0	4,538	69,784	65,246	93	71,131	66,593	94
134	76,510	303,760	653,333	349,573	54	653,333	349,573	54
1341	76,510	303,760	653,333	349,573	54	653,333	349,573	54
14	57,162	203,776	489,886	286,111	58	499,339	295,563	59
141	0	45,120	276,346	231,227	84	281,679	236,559	84
1413	0	45,120	276,346	231,227	84	281,679	236,559	84
143	57,162	158,656	213,540	54,884	26	217,661	59,004	27
1431	57,162	158,656	213,540	54,884	26	217,661	59,004	27
1433	0	0	0	-158,656	0	217,661	217,661	100
15	8,512	79,877	105,738	25,861	24	105,738	-158,656	0
152	0	28,563	0	-28,563	0	0	25,861	24
1521	0	28,563	0	-28,563	0	0	-28,563	0
154	8,512	43,314	100,488	57,174	57	100,488	57,174	57
1541	0	0	13,500	13,500	100	13,500	13,500	100
1542	0	0	15,300	15,300	100	15,300	15,300	100
1543	982	4,910	11,784	6,874	58	11,784	6,874	58
1544	7,530	38,404	59,904	21,500	36	59,904	21,500	36
155	0	0	5,250	5,250	100	5,250	5,250	100
1552	0	0	5,250	5,250	100	5,250	5,250	100

SECRETARIA DE HACIENDA
DEPARTAMENTO DE PRESUPUESTO
CIERRE CONTABLE CONCEPTOS POR EJE DE DESARROLLO -
DEPENDENCIA- ESTRUCTURA PROGRAMÁTICA
PERIODO PRESUPUESTAL MAY-16

LIBRO: 1829 LIBRO DE ENTIDADES PARAESTATALES
ESTRUCTURA: 7193 ENTIDADES PARAESTATALES

	REAL MENSUAL	REAL ACUMULADO	PRESUPUESTO ORIGINAL	PRESUP. ORIG POR EJERCER	PORC.	PRESUPUESTO MODIFICADO	PRESUP. MODIF. POR EJERCER	PORC.
159		8,000	0	-8,000	0	0	-8,000	0
1597	0	8,000	0	-8,000	0	0	-8,000	0
16	0	0	78,214	78,214	100	0	0	0
161	0	0	78,214	78,214	100	0	0	0
1611	0	0	78,214	78,214	100	0	0	0
17	0	0	13,600	13,600	100	0	0	0
171	0	0	13,600	13,600	100	13,600	13,600	100
1713	0	0	13,600	13,600	100	13,600	13,600	100
2	51,511	132,515	143,600	-48,915	0	143,600	-48,915	0
21	25,132	74,073	39,400	-34,673	0	39,400	-34,673	0
211	11,212	40,778	0	-40,778	0	0	-40,778	0
2111	11,212	40,778	0	-40,778	0	0	-40,778	0
212	0	0	15,000	15,000	100	15,000	15,000	100
2121	0	0	15,000	15,000	100	15,000	15,000	100
214	0	0	14,400	14,400	100	14,400	14,400	100
2141	0	0	14,400	14,400	100	14,400	14,400	100
215	13,920	31,898	0	-31,898	0	0	-31,898	0
2151	13,920	31,898	0	-31,898	0	0	-31,898	0
216	0	1,397	10,000	8,603	86	10,000	8,603	86
2161	0	1,397	10,000	8,603	86	10,000	8,603	86
22	3,759	12,472	35,000	22,528	64	35,000	22,528	64
221	3,759	12,472	30,000	17,528	58	30,000	17,528	58
2211	3,759	12,472	30,000	17,528	58	30,000	17,528	58
223	0	0	5,000	5,000	100	5,000	5,000	100
2231	0	0	5,000	5,000	100	5,000	5,000	100
26	22,620	105,339	60,000	-45,339	0	60,000	-45,339	0
261	22,620	105,339	60,000	-45,339	0	60,000	-45,339	0
2611	22,620	105,339	60,000	-45,339	0	60,000	-45,339	0
27	0	0	5,000	5,000	100	5,000	5,000	100
271	0	0	5,000	5,000	100	5,000	5,000	100
2711	0	0	5,000	5,000	100	5,000	5,000	100
29	0	631	4,200	3,569	85	4,200	3,569	85
292	0	631	4,200	3,569	85	4,200	3,569	85
2921	0	631	4,200	3,569	85	4,200	3,569	85
3	161,402	390,131	483,743	93,611	19	483,743	93,611	19
31	6,301	60,389	188,466	128,077	68	188,466	128,077	68

SECRETARIA DE HACIENDA
DEPARTAMENTO DE PRESUPUESTO
CIERRE CONTABLE CONCEPTOS POR EJE DE DESARROLLO -
DEPENDENCIA- ESTRUCTURA PROGRAMÁTICA
PERIODO PRESUPUESTAL MAY-16

LIBRO: 1829 LIBRO DE ENTIDADES PARAESTATALES
ESTRUCTURA: 7193 ENTIDADES PARAESTATALES

	REAL MENSUAL	REAL ACUMULADO	PRESUPUESTO ORIGINAL	PRESUP. ORIG POR EJERCER	PORC.	PRESUPUESTO MODIFICADO	PRESUP. MODIF. POR EJERCER	PORC.
311	0	0	52,434	52,434	100	52,434	52,434	100
3111	0	0	52,434	52,434	100	52,434	52,434	100
312	0	6,599	5,000	-1,599	0	5,000	-1,599	0
3121	0	6,599	5,000	-1,599	0	5,000	-1,599	0
314	2,733	14,025	35,040	21,015	60	35,040	21,015	60
3141	2,733	14,025	35,040	21,015	60	35,040	21,015	60
315	3,568	39,765	89,996	50,231	56	89,996	50,231	56
3151	3,568	39,765	89,996	50,231	56	89,996	50,231	56
317	0	0	2,000	2,000	100	2,000	2,000	100
3171	0	0	2,000	2,000	100	2,000	2,000	100
318	0	0	3,996	3,996	100	3,996	3,996	100
3181	0	0	3,996	3,996	100	3,996	3,996	100
32	0	4,350	17,400	13,050	75	17,400	13,050	75
326	0	4,350	17,400	13,050	75	17,400	13,050	75
3261	0	4,350	17,400	13,050	75	17,400	13,050	75
33	0	85,153	123,192	38,040	31	123,192	38,040	31
331	0	82,598	112,200	29,602	26	112,200	29,602	26
3311	0	82,598	112,200	29,602	26	112,200	29,602	26
334	0	0	10,992	10,992	100	10,992	10,992	100
3341	0	0	10,992	10,992	100	10,992	10,992	100
338	0	2,555	0	-2,555	0	0	-2,555	0
3381	0	2,555	0	-2,555	0	0	-2,555	0
34	1,368	10,376	0	-10,376	0	0	-10,376	0
341	1,368	5,982	0	-5,982	0	0	-5,982	0
3411	1,368	5,982	0	-5,982	0	0	-5,982	0
345	0	4,393	0	-4,393	0	0	-4,393	0
3451	0	4,393	0	-4,393	0	0	-4,393	0
35	132,681	163,143	30,000	-133,143	0	30,000	-133,143	0
353	0	10,469	0	-10,469	0	0	-10,469	0
3531	0	10,469	0	-10,469	0	0	-10,469	0
355	132,681	152,674	30,000	-122,674	0	30,000	-122,674	0
3551	132,681	152,674	30,000	-122,674	0	30,000	-122,674	0
36	0	11,600	20,676	9,076	44	20,676	9,076	44
361	0	11,600	5,000	-6,600	0	5,000	-6,600	0
3613	0	0	5,000	5,000	100	5,000	5,000	100
3614	0	11,600	0	-11,600	0	0	-11,600	0

SECRETARIA DE HACIENDA
DEPARTAMENTO DE PRESUPUESTO
CIERRE CONTABLE CONCEPTOS POR EJE DE DESARROLLO -
DEPENDENCIA- ESTRUCTURA PROGRAMÁTICA
PERIODO PRESUPUESTAL, MAY-16

LIBRO: 1829 LIBRO DE ENTIDADES PARAESTATALES
ESTRUCTURA: 7193 ENTIDADES PARAESTATALES

	REAL MENSUAL	REAL ACUMULADO	PRESUPUESTO ORIGINAL	PRESUP. ORIG POR EJERCER	PORC.	PRESUPUESTO MODIFICADO	PRESUP. MODIF. POR EJERCER	FORC.
369	0	0	15,676	15,676	100	15,676	15,676	100
3691	0	0	15,676	15,676	100	15,676	15,676	100
37	21,013	0	40,000	-6,340	0	40,000	-6,340	0
371	21,013	46,340	0	-46,340	0	0	-46,340	0
3711	21,013	46,340	0	-46,340	0	0	-46,340	0
375	0	0	40,000	40,000	100	40,000	40,000	100
3751	0	0	40,000	40,000	100	40,000	40,000	100
38	39	8,101	30,018	21,917	73	30,018	21,917	73
383	0	0	20,018	20,018	100	20,018	20,018	100
3831	0	0	20,018	20,018	100	20,018	20,018	100
385	39	8,101	10,000	1,899	19	10,000	1,899	19
3851	0	1,634	10,000	8,366	84	10,000	8,366	84
3854	39	6,467	0	-6,467	0	0	-6,467	0
39	0	680	33,991	33,311	98	33,991	33,311	98
392	0	0	30,000	30,000	100	30,000	30,000	100
3921	0	0	30,000	30,000	100	30,000	30,000	100
395	0	680	3,991	3,311	83	3,991	3,311	83
3951	0	680	3,991	3,311	83	3,991	3,311	83
399	0	0	0	-0	0	0	-0	0
3991	0	0	0	-0	0	0	-0	0
4	0	0	0	-0	0	0	-0	0
44	0	0	25,000	25,000	100	25,000	25,000	100
442	0	0	25,000	25,000	100	25,000	25,000	100
4422	0	0	25,000	25,000	100	25,000	25,000	100
1118000	34,728	50,521	389,400	338,880	87	394,585	344,065	87
1	0	0	305,600	305,600	100	310,785	310,785	100
12	0	0	164,097	164,097	100	174,315	174,315	100
122	0	0	164,097	164,097	100	174,315	174,315	100
1221	0	0	164,097	164,097	100	174,315	174,315	100
13	0	0	57,350	57,350	100	58,055	58,055	100
132	0	0	27,350	27,350	100	28,055	28,055	100
1321	0	0	18,233	18,233	100	18,938	18,938	100
1322	0	0	9,117	9,117	100	9,117	9,117	100
134	0	0	30,000	30,000	100	30,000	30,000	100
1341	0	0	30,000	30,000	100	30,000	30,000	100

SECRETARIA DE HACIENDA
DEPARTAMENTO DE PRESUPUESTO
CIERRE CONTABLE CONCEPTOS POR EJE DE DESARROLLO -
DEPENDENCIA- ESTRUCTURA PROGRAMÁTICA
PERIODO PRESUPUESTAL MAY-16

LIBRO: 1829 LIBRO DE ENTIDADES PARAESTATALES
ESTRUCTURA: 7193 ENTIDADES PARAESTATALES

	REAL MENSUAL	REAL ACUMULADO	PRESUPUESTO ORIGINAL	PRESUP. ORIG POR EJERCER	PORC.	PRESUPUESTO MODIFICADO	PRESUP. MODIF. POR EJERCER	PORC.
14								
141			63,998	63,998	100	68,478	68,478	100
1413			36,101	36,101	100	38,628	38,628	100
143			36,101	36,101	100	38,628	38,628	100
1431			27,896	27,896	100	29,849	29,849	100
15			27,896	27,896	100	29,849	29,849	100
154			8,238	8,238	100	8,238	8,238	100
1544			7,488	7,488	100	7,488	7,488	100
155			7,488	7,488	100	7,488	7,488	100
1552			750	750	100	750	750	100
16			750	750	100	750	750	100
161			10,218	10,218	100	0	0	0
1611			10,218	10,218	100	0	0	0
17			10,218	10,218	100	0	0	0
171			1,700	1,700	100	1,700	1,700	100
1713			1,700	1,700	100	1,700	1,700	100
2			1,700	1,700	100	1,700	1,700	100
21			20,000	20,000	100	20,000	20,000	100
211			20,000	20,000	100	20,000	20,000	100
2111			20,000	20,000	100	20,000	20,000	100
3			20,000	20,000	100	20,000	20,000	100
34	34,728	50,521	63,800	13,279	21	63,800	13,279	21
341			8,800	8,800	100	8,800	8,800	100
3411			8,800	8,800	100	8,800	8,800	100
35			8,800	8,800	100	8,800	8,800	100
353			15,000	15,000	100	15,000	15,000	100
3531			15,000	15,000	100	15,000	15,000	100
37	34,728	50,521	40,000	-10,521	0	40,000	-10,521	0
371			40,000	40,000	100	40,000	40,000	100
3711			40,000	40,000	100	40,000	40,000	100
375	34,728	50,521	0	-50,521	0	0	-50,521	0
3751	34,728	50,521	0	-50,521	0	0	-50,521	0
	609,858	2,207,529	5,465,321	3,257,792	60	5,564,856	3,357,327	60
TOTAL DEPCA. INSTITUTO DE INNOVACION Y COMPETITIVIDAD								
TOTAL EJE DESARROLLO REGIONAL Y COMPETITIVIDAD	609,858	2,207,529	5,465,321	3,257,792	60	5,564,856	3,357,327	60

SECRETARIA DE HACIENDA
 DEPARTAMENTO DE PRESUPUESTO
 CIERRE CONTABLE CONCEPTOS POR EJE DE DESARROLLO -
 DEPENDENCIA- ESTRUCTURA PROGRAMÁTICA
 PERIODO PRESUPUESTAL MAY-16

PAGINA 7
 23/06/2016 13:00
 CORPCTRL0157DI

LIBRO: 1829 LIBRO DE ENTIDADES PARAESTATALES
 ESTRUCTURA: 7193 ENTIDADES PARAESTATALES

REAL MENSUAL	REAL ACUMULADO	PRESUPUESTO ORIGINAL	PRESUP. ORIG POR EJERCER	PRESUPUESTO MODIFICADO	PRESUP. MODIF. POR EJERCER	PERC.
609,858	2,207,529	5,465,321	3,257,792	5,564,856	3,357,327	60
TOTAL GENERAL						

SECRETARIA DE HACIENDA
 DEPARTAMENTO DE PRESUPUESTO
 CIERRE CONTABLE CLASIFICACION PODER, DEPENDENCIA, PROGRAMA
 PERIODO PRESUPUESTAL MAY-16

PAGINA 1
 23/06/2016 13:05
 CORPCTRLO158DI

LIBRO: 1829 LIBRO DE ENTIDADES PARAESTATALES
 ESTRUCTURA: 7193 ENTIDADES PARAESTATALES

PODER	4	ORGANISMOS DESCENTRALIZADOS	REAL MENSUAL	REAL ACUMULADO	PRESUPUESTO ORIGINAL	PRESUP. ORIG POR EJERCER	PORC.	PRESUPUESTO MODIFICADO	PRESUP. MODIF. POR EJERCER	PORC.
433		INSTITUTO DE INNOVACION Y COMPETITIVIDAD	609,858	2,207,529	5,465,321	3,257,792	60	5,564,856	3,357,327	60
		1117800 SOCIALIZACION DE LA CIENCIA	4,431	7,831	1,617,334	1,609,504	100	1,673,953	1,666,123	100
		1117900 CIENCIA, TECNOLOGIA E INNOVACION	570,699	2,149,178	3,458,587	1,309,409	38	3,496,317	1,347,140	39
		1118000 VINCULACION CIENTIFICA Y TECNOLOGICA	34,728	50,521	389,400	338,880	87	394,585	344,065	87
		TOTAL poder ORGANISMOS DESCENTRALIZADOS	609,858	2,207,529	5,465,321	3,257,792	60	5,564,856	3,357,327	60
		TOTAL GENERAL	609,858	2,207,529	5,465,321	3,257,792	60	5,564,856	3,357,327	60



Chihuahua
Gobierno del Estado

SECRETARÍA
DE HACIENDA
DEPARTAMENTO DE
ENTIDADES PARAESTATALES

OFICIO NUM: DO-0313/16
Chihuahua, Chih., a 22 de Julio de 2016

DR. ARMANDO SEGOVIA LERMA
DIRECTOR GENERAL DEL INSTITUTO DE INNOVACIÓN Y COMPETITIVIDAD.

Presente.-

Con la finalidad de cumplir adecuadamente con los objetivos de la Entidad a su digno cargo, así como para coordinar e implementar políticas acordadas al esquema de austeridad que requieren actualmente las finanzas públicas, anexo al presente la información del cierre presupuestal al mes de Junio 2016.

1. Cierre mensual cuentas por eje de desarrollo-dependencia.

2. Cierre mensual cuentas por eje de desarrollo-dependencia-estructura programática.

3. Cierre mensual clasificación Poder, Dependencia, Programa.

4. Seguimiento a las metas del programa operativo anual

Esperando que dicha información le sea de utilidad para realizar el análisis que determine las medidas pertinentes orientadas con los preceptos de eficiencia, eficacia y racionalidad del gasto de la Administración Pública Estatal, generando economías presupuestales, me es grato enviarle un cordial saludo.

PRESENTADO
03 AGO 2016
Instituto de Innovación
y Competitividad
Armando Segovia Lerma

ATENAMENTE
SUFRAGIO EFECTIVO: NO REELECCION
LA DIRECTORA DE PRESUPUESTO

C.P. OLIVIA E. LUEVANO CHAVEZ

C.e.p. C.P. Paola Guadalupe Leyva García, Jefe del Depto. de Administración del Inst. de Innovación y Competitividad
ANB* AS

LIBRO: 1829 LIBRO DE ENTIDADES PARAESTATALES
 ESTRUCTURA: 7193 ENTIDADES PARAESTATALES

SECRETARIA DE HACIENDA
 DEPARTAMENTO DE PRESUPUESTO
 CIERRE CONTABLE POR EJE DESARROLLO - DEPENDENCIA
 PERIODO PRESUPUESTAL JUN-16

PAGINA 1
 26/07/2016 11:44
 CORPCTR0053DI

	REAL MENSUAL	REAL ACUMULADO	PRESUPUESTO ORIGINAL	PRESUP. ORIG POR EJERCER	PORC.	PRESUPUESTO MODIFICADO	PRESUP. MODIF. POR EJERCER	PORC.
EJE DESARROLLO E2 DESARROLLO REGIONAL Y COMPETITIVIDAD								
433 INSTITUTO DE INNOVACION Y COMPETITIVIDAD	391,045	2,598,574	5,465,321	2,866,747	52	5,564,856	2,966,282	53
TOTAL EJE DESARROLLO REGIONAL Y COMPETITIVIDAD	391,045	2,598,574	5,465,321	2,866,747	52	5,564,856	2,966,282	53
TOTAL GENERAL	391,045	2,598,574	5,465,321	2,866,747	52	5,564,856	2,966,282	53

LIBRO: 1829 LIBRO DE ENTIDADES PARASTATALES
 ESTRUCTURA: 7193 ENTIDADES PARASTATALES

SECRETARIA DE HACIENDA
 DEPARTAMENTO DE PRESUPUESTO
 CIERRE CONTABLE CONCEPTOS POR EJE DE DESARROLLO -
 ESTRUCTURA PROGRAMÁTICA
 PERIODO PRESUPUESTAL JUN-16

PAGINA 1
 26/07/2016 11:48
 CORPFR1015781

DEPENDENCIA	EJE DESARROLLO E2	DEPARTAMENTO DE INNOVACION Y COMPETITIVIDAD	REAL		PRESUPUESTO ORIGINAL	PRESUP. ORIG POR EJERCER	FORC.	PRESUPUESTO MODIFICADO	PRESUP. MODIF. POR EJERCER	FORC.
			MENSUAL	ACUMULADO						
1117800		433 INSTITUTO DE INNOVACION Y COMPETITIVIDAD	1,387	9,218	1,617,334	1,608,117	99	1,673,953	1,664,736	99
1		SOCIALIZACION DE LA CIENCIA	0	0	1,517,334	1,517,334	100	1,573,953	1,573,953	100
12		SERVICIOS PERSONALES	0	0	710,910	710,910	100	791,548	791,548	100
122		REMUNERACIONES AL PERSONAL DE CARACTER SUELDO BASE A PERSONAL EVENTUAL	0	0	710,910	710,910	100	791,548	791,548	100
1221		SUELDO BASE A PERSONAL EVENTUAL	0	0	710,910	710,910	100	791,548	791,548	100
13		REMUNERACIONES ADICIONALES Y ESPECIALES	0	0	445,151	445,151	100	451,213	451,213	100
132		PRIMAS DE VACACIONES, DOMINICAL Y GRATIF. GRATIFICACION ANUAL	0	0	118,485	118,485	100	124,547	124,547	100
1321		PRIMA VACACIONAL	0	0	78,990	78,990	100	83,031	83,031	100
1322		COMPENSACIONES	0	0	39,495	39,495	100	41,516	41,516	100
134		COMPENSACIONES	0	0	326,666	326,666	100	326,666	326,666	100
1341		SEGURIDAD SOCIAL	0	0	277,255	277,255	100	291,440	291,440	100
141		APORTACIONES DE SEGURIDAD SOCIAL	0	0	156,400	156,400	100	164,402	164,402	100
1413		APORTACIONES AL IGHSAL	0	0	156,400	156,400	100	164,402	164,402	100
143		APORTACIONES AL SISTEMA PARA EL RETIRO	0	0	120,855	120,855	100	127,038	127,038	100
1431		OTRAS PRESTACIONES SOCIALES Y ECONOMICAS	0	0	32,952	32,952	100	32,952	32,952	100
15		PRESTACIONES CONTRACTUALES	0	0	29,952	29,952	100	29,952	29,952	100
154		DESPENSA	0	0	3,000	3,000	100	3,000	3,000	100
1544		APOYO A LA CAPACITACION DE LOS SERVIDORES	0	0	44,266	44,266	100	44,266	44,266	100
155		AYUDA PARA GASTOS Y UTILILES ESCOLARES	0	0	6,800	6,800	100	6,800	6,800	100
1552		PREVISIONES	0	0	44,266	44,266	100	44,266	44,266	100
16		PREVISIONES DE CARACTER LABORAL, ECONOMI	0	0	44,266	44,266	100	44,266	44,266	100
161		PREVISIONES DE CARACTER LABORAL, ECONOMI	0	0	6,800	6,800	100	6,800	6,800	100
1611		PAGO DE ESTIMULOS A SERVIDORES PUBLICOS	0	0	6,800	6,800	100	6,800	6,800	100
17		ESTIMULOS	0	0	6,800	6,800	100	6,800	6,800	100
171		ESTIMULOS A LA PRODUCTIVIDAD	0	0	6,800	6,800	100	6,800	6,800	100
1713		MATERIALES Y SUMINISTROS	887	8,219	0	0	0	0	0	0
2		MATERIALES DE ADMINISTRACION, EMISION DE	887	8,219	0	0	0	0	0	0
21		MATERIAL IMPRESO E INFORMACION DIGITAL	400	3,800	0	0	0	0	0	0
215		MATERIAL IMPRESO E INFORMACION DIGITAL	400	3,800	0	0	0	0	0	0
2151		MATERIAL IMPRESO E INFORMACION DIGITAL	400	3,800	0	0	0	0	0	0
216		MATERIAL DE LIMPIEZA	487	4,419	0	0	0	0	0	0

LIBRO: 1829 LIBRO DE ENTIDADES PARAESTATALES
 ESTRUCTURA: 7193 ENTIDADES PARAESTATALES

SECRETARIA DE HACIENDA
 DEPARTAMENTO DE PRESUPUESTO
 CIERRE CONTABLE CONCEPTOS POR EJE DE DESARROLLO -
 ESTRUCTURA PROGRAMÁTICA
 PERIODO PRESUPUESTAL JUN-16

PAGINA 2
 26/07/2016 11:48
 CORPCTR10157DI

	REAL MENSUAL	REAL ACUMULADO	PRESUPUESTO ORIGINAL	PRESUP. ORIG POR EJERCER	PORC.	PRESUPUESTO MODIFICADO	PRESUP. MODIF. POR EJERCER	PORC.
1117900								
1	CIENCIA, TECNOLOGIA E INNOVACION	387,653	2,536,831	3,458,587	921,756	3,496,317	959,487	27
12	SERVICIOS PERSONALES	302,089	1,868,620	2,806,244	937,624	2,843,975	975,355	34
122	RENDIMIENTOS AL PERSONAL DE CARACTER	189,171	1,079,750	1,256,119	176,369	1,358,572	278,821	21
1221	SUELDO BASE A PERSONAL EVENTUAL	189,171	1,079,750	1,256,119	176,369	1,358,572	278,821	21
13	SUELDO BASE A PERSONAL EVENTUAL	189,171	1,079,750	1,256,119	176,369	1,358,572	278,821	21
132	RENDIMIENTOS ADICIONALES Y ESPECIALES	75,750	468,050	862,686	394,636	866,726	398,676	46
1321	PRIMAS DE VACACIONES, DOMINICAL Y GRATIF	0	88,540	209,353	120,813	213,393	124,853	59
1322	GRATIFICACION ANUAL	0	84,002	139,569	55,567	142,262	58,260	41
134	PRIMA VACACIONAL	0	4,538	69,784	65,246	71,131	66,593	94
1341	COMPENSACIONES	75,750	379,510	653,333	273,823	653,333	273,823	42
14	COMPENSACIONES	75,750	379,510	653,333	273,823	653,333	273,823	42
141	SEGURIDAD SOCIAL	28,074	231,849	489,886	258,037	499,339	267,490	54
1411	ABORTACIONES DE SEGURIDAD SOCIAL	0	45,120	276,346	231,227	281,679	236,559	84
143	ABORTACIONES AL SISTEMA	0	45,120	276,346	231,227	281,679	236,559	84
1431	ABORTACIONES AL SISTEMA PARA EL RETIRO	28,074	186,730	213,540	213,540	217,661	217,661	100
1433	ABORTACIONES PARA EL FONDO PROPIO	0	0	0	0	0	0	0
15	ADMINISTRADOR DE FONDO PARA EL RETIRO (A	28,074	186,730	213,540	213,540	217,661	217,661	100
152	OTRAS PRESTACIONES SOCIALES Y ECONOMICAS	9,094	88,971	105,738	16,767	105,738	16,767	16
1521	INDENIZACIONES	0	28,563	0	-28,563	0	-28,563	0
154	PRESTACIONES CONTRACTUALES	9,094	28,563	0	-28,563	0	-28,563	0
1541	AYUDA PARA LENTES	0	52,408	0	48,080	100,488	48,080	48
1542	BONO Y AYUDA DE GUARDERIA	0	0	13,500	15,300	13,500	15,300	100
1543	BONO Y AYUDA DE TRANSPORTE	982	5,892	11,784	5,892	11,784	5,892	50
1544	DESPENSA	8,112	46,516	59,904	13,388	59,904	13,388	22
155	APOYO A LA CAPACITACION DE LOS SERVIDORE	0	0	5,250	5,250	5,250	5,250	100
1552	AYUDA PARA GASTOS Y UTILLES ESCOLARES	0	0	5,250	5,250	5,250	5,250	100

LIBRO: 1829 LIBRO DE ENTIDADES PARAESTATALES
 ESTRUCTURA: 7193 ENTIDADES PARAESTATALES

SECRETARIA DE HACIENDA
 DEPARTAMENTO DE PRESUPUESTO
 CIERRE CONTABLE CONCEPTOS POR EJE DE DESARROLLO -
 ESTRUCTURA PROGRAMÁTICA
 PERIODO PRESUPUESTAL JUN-16

PAGINA 3
 26/07/2016 11:48
 CORPCTRL0157DI

	REAL MENSUAL	REAL ACUMULADO	PRESUPUESTO ORIGINAL	PRESUP. ORIG POR EJERCER	PORC.	PRESUPUESTO MODIFICADO	PRESUP. MODIF. POR EJERCER	PORC.
159	0	8,000	0	-8,000	0	0	-8,000	0
1597	0	8,000	0	-8,000	0	0	-8,000	0
16	0	0	78,214	78,214	100	0	0	0
161	0	0	78,214	78,214	100	0	0	0
1611	0	0	78,214	78,214	100	0	0	0
17	0	0	13,600	13,600	100	0	0	0
171	0	0	13,600	13,600	100	0	0	0
1713	0	0	13,600	13,600	100	0	0	0
2	53,520	246,034	143,600	13,600	100	13,600	13,600	100
21	15,954	90,027	39,400	-102,434	0	143,600	-102,434	0
211	2,817	43,596	0	-50,627	0	39,400	-50,627	0
2111	2,817	43,596	0	-43,596	0	0	-43,596	0
212	0	0	15,000	15,000	100	0	0	0
2121	0	0	15,000	15,000	100	0	0	0
214	0	0	14,400	14,400	100	14,400	14,400	100
2141	0	0	14,400	14,400	100	14,400	14,400	100
215	13,137	45,035	0	-45,035	0	0	-45,035	0
2151	13,137	45,035	0	-45,035	0	0	-45,035	0
216	0	1,397	10,000	8,603	86	10,000	8,603	86
2161	0	1,397	10,000	8,603	86	10,000	8,603	86
22	7,065	19,537	35,000	15,463	44	35,000	15,463	44
221	7,065	19,537	35,000	15,463	44	35,000	15,463	44
2211	7,065	19,537	35,000	15,463	44	35,000	15,463	44
223	0	19,537	30,000	10,463	35	30,000	10,463	35
2231	0	19,537	30,000	10,463	35	30,000	10,463	35
26	0	0	5,000	5,000	100	5,000	5,000	100
261	0	0	5,000	5,000	100	5,000	5,000	100
2611	0	0	5,000	5,000	100	5,000	5,000	100
27	30,500	135,839	60,000	-75,839	0	60,000	-75,839	0
271	0	0	60,000	-75,839	0	60,000	-75,839	0
2711	0	0	60,000	-75,839	0	60,000	-75,839	0
29	0	0	5,000	5,000	100	5,000	5,000	100
292	0	0	5,000	5,000	100	5,000	5,000	100
2921	0	0	5,000	5,000	100	5,000	5,000	100
3	32,045	422,176	4,200	3,569	85	4,200	3,569	85
31	9,301	69,689	483,743	61,566	13	483,743	61,566	13
			188,466	118,776	63	188,466	118,776	63

LIBRO: 1829 LIBRO DE ENTIDADES PARAESTATALES
ESTRUCTURA: 7193 ENTIDADES PARAESTATALES

SECRETARIA DE HACIENDA
DEPARTAMENTO DE PRESUPUESTO
CIERRE CONTABLE CONCEPTOS POR EJE DE DESARROLLO -
DEPENDENCIA- ESTRUCTURA PROGRAMÁTICA
PERIODO PRESUPUESTAL JUN-16

PAGINA 4
26/07/2016 11:48
CORPCTR01015701

	REAL MENSUAL	REAL ACUMULADO	PRESUPUESTO ORIGINAL	PRESUP. ORIG POR EJERCER	PORC.	PRESUPUESTO MODIFICADO	PRESUP. MODIF. POR EJERCER	PORC.
311	ENERGIA ELECTRICA	0	52,434	52,434	100	52,434	52,434	100
3111	ENERGIA ELECTRICA	0	52,434	52,434	100	52,434	52,434	100
312	GAS	0	6,599	-1,599	0	5,000	-1,599	0
3121	GAS	0	6,599	-1,599	0	5,000	-1,599	0
314	TELEFONIA TRADICIONAL	2,733	16,758	18,282	52	35,040	18,282	52
3141	TELEFONIA TRADICIONAL	2,733	16,758	18,282	52	35,040	18,282	52
315	TELEFONIA CELULAR	6,568	46,332	43,664	49	89,996	43,664	49
3151	TELEFONIA CELULAR	6,568	46,332	43,664	49	89,996	43,664	49
317	SERVICIOS DE ACCESO DE INTERNET, REDES Y	0	2,000	2,000	100	2,000	2,000	100
3171	SERVICIOS DE ACCESO DE INTERNET, REDES Y	0	2,000	2,000	100	2,000	2,000	100
318	SERVICIOS POSTALES Y TELEGRAFICOS	0	3,996	3,996	100	3,996	3,996	100
3181	SERVICIOS POSTALES Y TELEGRAFICOS	0	3,996	3,996	100	3,996	3,996	100
32	SERVICIOS DE ARRENDAMIENTO	0	17,400	13,050	75	17,400	13,050	75
326	ARRENDAMIENTO DE MAQUINARIA, OTROS EQUIP	0	4,350	13,050	75	17,400	13,050	75
3261	ARRENDAMIENTO DE MAQUINARIA, OTROS EQUIP	0	4,350	13,050	75	17,400	13,050	75
33	SERVICIOS PROFESIONALES, CIENTIFICOS, TE	16,240	101,393	21,800	18	17,400	13,050	75
331	SERVICIOS LEGALES DE CONTABILIDAD, AUDIT	16,240	98,838	13,362	12	123,192	21,800	18
3311	SERVICIOS LEGALES DE CONTABILIDAD, AUDIT	16,240	98,838	13,362	12	112,200	13,362	12
334	SERVICIOS DE CAPACITACION	0	0	10,992	100	10,992	10,992	100
3341	SERVICIOS DE CAPACITACION	0	0	10,992	100	10,992	10,992	100
338	SERVICIOS DE VIGILANCIA	0	2,555	-2,555	0	0	-2,555	0
3381	SERVICIOS DE VIGILANCIA	0	2,555	-2,555	0	0	-2,555	0
34	SERVICIOS FINANCIEROS, BANCARIOS Y COMER	974	11,350	-11,350	0	0	-11,350	0
341	SERVICIOS FINANCIEROS Y BANCARIOS	974	11,350	-6,957	0	0	-6,957	0
3411	SERVICIOS FINANCIEROS Y BANCARIOS	974	6,957	-6,957	0	0	-6,957	0
345	SEGURO DE BIENES PATRIMONIALES	0	4,393	-4,393	0	0	-4,393	0
3451	SEGURO DE BIENES PATRIMONIALES	0	4,393	-4,393	0	0	-4,393	0
35	SERVICIOS DE INSTALACION, REPARACION, MA	5,529	168,672	-138,672	0	30,000	-138,672	0
353	INSTALACION, REPARACION Y MANTENIMIENTO	0	10,469	-10,469	0	0	-10,469	0
3531	INSTALACION, REPARACION Y MANTENIMIENTO	0	10,469	-10,469	0	0	-10,469	0
355	REPARACION Y MANTENIMIENTO DE EQUIPO DE	5,529	158,203	-128,203	0	30,000	-128,203	0
3551	REPARACION Y MANTENIMIENTO DE EQUIPO DE	5,529	158,203	-128,203	0	30,000	-128,203	0
36	SERVICIOS DE COMUNICACION SOCIAL Y PUBLICI	0	11,600	9,076	44	20,676	9,076	44
361	DISTRIBUCION POR RADIO, TELEVISION Y OTROS M	0	11,600	-6,600	0	5,000	-6,600	0
3613	PUBLICACIONES EN PRENSA	0	0	5,000	100	5,000	5,000	100
3614	SERVICIOS DE INTERNET	0	11,600	-11,600	0	0	-11,600	0

LIBRO: 1829 LIBRO DE ENTIDADES PARAESTATALES
 ESTRUCTURA: 7193 ENTIDADES PARAESTATALES

SECRETARIA DE HACIENDA
 DEPARTAMENTO DE PRESUPUESTO
 CIERRE CONTABLE CONCEPTOS POR EJE DE DESARROLLO -
 ESTRUCTURA PROGRAMÁTICA
 PERIODO PRESUPUESTAL JUN-16

	REAL MENSUAL	REAL ACUMULADO	PRESUPUESTO ORIGINAL	PRESUP. ORIG POR EJERCER	FORC.	PRESUPUESTO MODIFICADO	PRESUP. MODIF. POR EJERCER	FORC.
369	0	0	15,676	15,676	100	15,676	15,676	100
3691	0	0	15,676	15,676	100	15,676	15,676	100
37	0	46,340	40,000	-6,340	0	40,000	-6,340	0
371	0	46,340	0	-46,340	0	0	-46,340	0
3711	0	46,340	0	-46,340	0	0	-46,340	0
375	0	0	40,000	40,000	100	40,000	40,000	100
3751	0	0	40,000	40,000	100	40,000	40,000	100
38	0	0	40,000	40,000	100	40,000	40,000	100
383	0	8,101	30,018	21,917	73	30,018	21,917	73
3831	0	0	20,018	20,018	100	20,018	20,018	100
385	0	0	20,018	20,018	100	20,018	20,018	100
3851	0	8,101	10,000	1,899	19	10,000	1,899	19
3854	0	1,634	10,000	8,366	84	10,000	8,366	84
39	1	6,467	0	-6,467	0	0	-6,467	0
392	0	681	33,991	33,310	98	33,991	33,310	98
3921	0	0	30,000	30,000	100	30,000	30,000	100
395	0	0	30,000	30,000	100	30,000	30,000	100
3951	0	680	3,991	3,311	83	3,991	3,311	83
399	0	680	3,991	3,311	83	3,991	3,311	83
3991	1	1	0	-1	0	0	-1	0
4	1	1	0	-1	0	0	-1	0
44	0	0	25,000	25,000	100	25,000	25,000	100
442	0	0	25,000	25,000	100	25,000	25,000	100
4422	0	0	25,000	25,000	100	25,000	25,000	100
1118000	2,005	52,526	389,400	336,875	87	394,585	342,066	87
1	0	0	305,600	305,600	100	310,785	310,785	100
12	0	0	164,097	164,097	100	174,315	174,315	100
122	0	0	164,097	164,097	100	174,315	174,315	100
1221	0	0	164,097	164,097	100	174,315	174,315	100
13	0	0	164,097	164,097	100	174,315	174,315	100
133	0	0	57,350	57,350	100	58,055	58,055	100
1331	0	0	27,350	27,350	100	28,055	28,055	100
1332	0	0	18,233	18,233	100	18,938	18,938	100
134	0	0	9,117	9,117	100	9,117	9,117	100
1341	0	0	30,000	30,000	100	30,000	30,000	100

LIBRO: 1829 LIBRO DE ENTIDADES PARAESTATALES
 ESTRUCTURA: 7193 ENTIDADES PARAESTATALES

SECRETARIA DE HACIENDA
 DEPARTAMENTO DE PRESUPUESTO
 CIERRE CONTABLE CONCEPTOS POR EJE DE DESARROLLO -
 ESTRUCTURA PROGRAMÁTICA
 PERIODO PRESUPUESTAL JUN-16

PAGINA 6
 26/07/2016 11:48
 CORPCTR0157D1

	REAL MENSUAL	REAL ACUMULADO	PRESUPUESTO ORIGINAL	PRESUP. ORIG POR EJERCER	PORC.	PRESUPUESTO MODIFICADO	PRESUP. MODIF. POR EJERCER	PORC.
14	0	0	63,998	63,998	100	68,478	68,478	100
141	0	0	36,101	36,101	100	38,628	38,628	100
1413	0	0	36,101	36,101	100	38,628	38,628	100
143	0	0	27,896	27,896	100	29,849	29,849	100
1431	0	0	27,896	27,896	100	29,849	29,849	100
15	0	0	8,238	8,238	100	8,238	8,238	100
154	0	0	7,488	7,488	100	7,488	7,488	100
1544	0	0	750	750	100	750	750	100
155	0	0	10,218	10,218	100	10,218	10,218	100
1552	0	0	10,218	10,218	100	10,218	10,218	100
16	0	0	1,700	1,700	100	1,700	1,700	100
161	0	0	1,700	1,700	100	1,700	1,700	100
1611	0	0	1,700	1,700	100	1,700	1,700	100
17	0	0	1,700	1,700	100	1,700	1,700	100
171	0	0	1,700	1,700	100	1,700	1,700	100
1713	0	0	1,700	1,700	100	1,700	1,700	100
2	0	0	20,000	20,000	100	20,000	20,000	100
21	0	0	20,000	20,000	100	20,000	20,000	100
211	0	0	20,000	20,000	100	20,000	20,000	100
2111	0	0	20,000	20,000	100	20,000	20,000	100
3	2,005	52,526	63,800	11,274	18	63,800	11,274	18
34	0	0	8,800	8,800	100	8,800	8,800	100
341	0	0	8,800	8,800	100	8,800	8,800	100
3411	0	0	8,800	8,800	100	8,800	8,800	100
35	0	0	15,000	15,000	100	15,000	15,000	100
353	0	0	15,000	15,000	100	15,000	15,000	100
3531	0	0	15,000	15,000	100	15,000	15,000	100
37	0	0	40,000	-12,526	0	40,000	-12,526	0
371	2,005	52,526	40,000	40,000	100	40,000	40,000	100
3711	0	0	40,000	40,000	100	40,000	40,000	100
375	2,005	52,526	0	-52,526	0	0	-52,526	0
3751	2,005	52,526	0	-52,526	0	0	-52,526	0
TOTAL DEPCHA. INSTITUTO DE INNOVACION Y COMPETITIVIDAD	391,045	2,598,574	5,465,321	2,866,747	52	5,564,856	2,966,282	53
TOTAL EJE DESARROLLO REGIONAL Y COMPETITIVIDAD	391,045	2,598,574	5,465,321	2,866,747	52	5,564,856	2,966,282	53

LIBRO: 1829 LIBRO DE ENTIDADES PARAESTATALES
 ESTRUCTURA: 7193 ENTIDADES PARAESTATALES

SECRETARIA DE HACIENDA
 DEPARTAMENTO DE PRESUPUESTO
 CIERRE CONTABLE CONCEPTOS POR EJE DE DESARROLLO -
 DEPENDENCIA- ESTRUCTURA PROGRAMÁTICA
 PERIODO PRESUPUESTAL JUN-16

PAGINA 7
 26/07/2016 11:48
 CORPCTRL0157DI

REAL MENSUAL	REAL ACUMULADO	PRESUPUESTO ORIGINAL	PRESUP. ORIG POR EJERCER	PORC.	PRESUPUESTO MODIFICADO	PRESUP. MODIF. POR EJERCER	PORC.
391,045	2,598,574	5,465,321	2,866,747	52	5,564,856	2,966,282	53
TOTAL GENERAL							

LIBRO: 1829 LIBRO DE ENTIDADES PARASTATALES
 ESTRUCTURA: 7193 ENTIDADES PARASTATALES

SECRETARIA DE HACIENDA
 DEPARTAMENTO DE PRESUPUESTO
 CIERRE CONTABLE CLASIFICACION PODER, DEPENDENCIA, PROGRAMA
 PERIODO PRESUPUESTAL JUN-16

PAGINA 1
 26/07/2016 11:52
 CORRECTO158DI

PODER	4	ORGANISMOS DESCENTRALIZADOS	REAL MENSUAL	REAL ACUMULADO	PRESUPUESTO ORIGINAL	PRESUP. ORIG POR EJERCER	PORC. PORC.	PRESUPUESTO MODIFICADO	PRESUP. MODIF. POR EJERCER	PORC. PORC.
433		INSTITUTO DE INNOVACION Y COMPETITIVIDAD	391,045	2,598,574	5,465,321	2,866,747	52	5,564,856	2,966,282	53
		1117800 SOCIALIZACION DE LA CIENCIA	1,387	9,218	1,617,334	1,608,117	99	1,673,953	1,664,736	99
		1117900 CIENCIA, TECNOLOGIA E INNOVACION	387,653	2,536,831	3,458,587	921,756	27	3,496,317	959,487	27
		1118000 VINCULACION CIENTIFICA Y TECNOLOGICA	2,005	52,526	389,400	336,875	87	394,585	342,060	87
		TOTAL poder ORGANISMOS DESCENTRALIZADOS	391,045	2,598,574	5,465,321	2,866,747	52	5,564,856	2,966,282	53
		TOTAL GENERAL	391,045	2,598,574	5,465,321	2,866,747	52	5,564,856	2,966,282	53

GOBIERNO DEL ESTADO DE CHIHUAHUA
SEGUIMIENTO A LAS METAS DEL PROGRAMA OPERATIVO ANUAL
Segundo Trimestre 2016

433- INSTITUTO DE INNOVACION Y COMPETITIVIDAD

117860 / E2661 SOCIALIZACION DE LA CIENCIA / DESARROLLO CIENTIFICO Y TECNOLÓGICO

Definición del Programa

Promover entre los niños, jóvenes estudiantes, maestros y padres de familia la socialización y apropiación del conocimiento científico generado en la entidad, a través de distintos medios de comunicación y eventos.

Publicación	Tipo	Banqueros	Mujeres	Hombres	Total
MEMORIAL	QUODAMANCOS		946,728	921,925	1,868,653
POTENCIAL	QUODAMANCOS		945,978	921,175	1,867,153
OBJETIVO	QUODAMANCOS		750	750	1,500
POSTERIGADA	QUODAMANCOS		945,228	920,425	1,865,653
Presupuesto Aunanzado		Recursos del Programa	Gasto	Presup. Modificado	Presup. Modificado vs. Gasto
1,817,334		1,817,334	9,218	1,864,736	

ALINEACION

Periodo: 2015-2018

Elemento	Descripción	Periodo
Eje	México con Educación de Calidad	2010-2018
Tema	Chihuahua con Innovación y Competitividad	
Subtema	Ciencia, Tecnología e Innovación	
Objetivo	Heacer del desarrollo científico, tecnológico y la innovación pilares para el progreso económico y social sostenible.	
Estrategia	Contribuir al fortalecimiento de la infraestructura científica y tecnológica del país.	
Línea de Acción	Estimular y mejorar los canales de comunicación y difusión de la investigación científica y tecnológica, con el fin de sumar esfuerzos y recursos en el desarrollo de proyectos.	

Elemento	Descripción	Periodo
Eje	DESARROLLO O REGIONAL Y COMPETITIVIDAD	2010-2018
Tema	DESARROLLO CIENTIFICO Y TECNOLÓGICO	
Subtema	Difundir y divulgar los resultados de la ciencia, tecnología e innovación para incidir en el desarrollo económico y social de la entidad, fomentando apoyado por el Sistema de Información Científica y Tecnológica.	
Objetivo	Promover la socialización y apropiación de la ciencia, la tecnología y la innovación para que el conocimiento esté al alcance de la sociedad.	
Estrategia	Realizar eventos de difusión y divulgación que pongan al alcance de la sociedad el conocimiento científico, tecnológico y de innovación.	
Línea de Acción	Realizar eventos de difusión y divulgación que pongan al alcance de la sociedad el conocimiento científico, tecnológico y de innovación.	

Alineación al Plan Estatal de Desarrollo

Programa	Descripción	Periodo
P80	PROGRAMA ESTATAL DE CIENCIA, TECNOLOGIA E INNOVACION DE CHIHUAHUA 2011-2016	Periodo: 2010-2018
9	CONSEJO ESTATAL DE CIENCIA, TECNOLOGIA E INNOVACION DE CHIHUAHUA	
01	Promover y divulgar los resultados de la ciencia, tecnología e innovación para incidir en el desarrollo económico y social de la entidad, fomentando apoyado por el sistema de información científica y tecnológica.	
02	Promover la apropiación de la ciencia, tecnología e innovación para que el conocimiento esté al alcance de la sociedad.	
03	Realizar eventos de difusión y divulgación que pongan al alcance de la sociedad el conocimiento científico, tecnológico y de innovación.	

Clave	Nombre	Fuentes de Financiamiento	Origen	Porcentaje	Autorizado	Modificado	Gasto	Validado
110116	RECURSOS DEL ESTADO 2016		ESTATAL	100.00	1,817,334	1,817,334	9,218	1,864,736

GOBIERNO DEL ESTADO DE CHIHUAHUA
SEGUIMIENTO A LAS METAS DEL PROGRAMA OPERATIVO ANUAL
Segundo Trimestre 2016

Ultima Actualización: 30/06/2016
Hoja No. 2 de 6
Fecha Imprimir: 28/07/2016
FB8FBF5F55

435-INSTITUTO DE INNOVACION Y COMPETITIVIDAD
1117801 / E0001 / SOCIALIZACION DE LA CIENCIA / DESARROLLO CIENTIFICO Y TECNOLOGICO

FN Contribuir a promover el conocimiento científico mediante la generación de información científica

PROPOSITO
La población es beneficiada con la información científica, tecnologías y de innovación.

Referencia	Resumen Narrativo	Presupuesto Autorizado	Presupuesto Modificado	Gasto Acumulado	Unidad de Medida	Meta del Objetivo		Valor Logrado	Avance de la Meta del Objetivo		Meta de Beneficiarios Programado	Valor Reprogramado	Valor Logrado del Trimestre	Avance de la Meta de Beneficiarios		Mujeres	Hombres
						Valor Programado	Reprogramado		%	Valor Logrado Acumulado				%	%		
CR1	Publicaciones de la revista "Ciencia y Tecnología e Innovación" distribuidas.	858,657	897,405	9,218	EMPLAZOS	2,000.00	2,000.00	2,000.00	0	0%	PERSONAS	2,000	2,000	0	0%	0	0
CR2	Edición de la revista "Ciencia, Tecnología e Innovación" Estados.	858,657	897,405	9,218	EMPLAZOS	2,000.00	2,000.00	2,000.00	0	0%	PERSONAS	2,000	2,000	0	0%	0	0
CR201	Publicaciones de la revista Infantil de ciencia y tecnología distribuidas.	758,657	776,549		PUBLICACIONES	2,000.00	2,000.00	2,000.00	0	0%	PERSONAS	2,000	2,000	0	0%	0	0
CR201	Publicación y distribución de la revista Infantil "Ciencia, Tecnología e Innovación"	758,657	776,549		PERSONAS	2,000.00	2,000.00	2,000.00	0	0%	PERSONAS	2,000	2,000	0	0%	0	0
CR3	Foro de resultados de proyectos de Investigación Impartidos.				PERSONAS	400.00	400.00	400.00	0	0%	PERSONAS	400	400	0	0%	0	0
CR301	Realización de Foro de Resultados.				PERSONAS	400.00	400.00	400.00	0	0%	PERSONAS	400	400	0	0%	0	0
CR4	Semana nacional de ciencia y tecnología realizada				PERSONAS ATENDIDAS	400.00	400.00	400.00	0	0%	PERSONAS	400	400	0	0%	0	0
CR401	Realización de la Semana Nacional de Ciencia y Tecnología.				PERSONAS ATENDIDAS	77,500.00	77,500.00	77,500.00	0	0%	PERSONAS	77,500	77,500	0	0%	0	0
	Total	1,677,334	1,673,933	9,218					0	0%				0	0%	0	0

Justificación de Diferencia de Avance con Respecto a las Metas Programadas

Responsable de Programa

Dr. Armando Segovia Lema
Representante Legal del Instituto de Innovación y Competitividad

GOBIERNO DEL ESTADO DE CHIHUAHUA
SEGUIMIENTO A LAS METAS DEL PROGRAMA OPERATIVO ANUAL
Segundo Trimestre 2016

43-INSTITUTO DE INNOVACION Y COMPETITIVIDAD

Ultima Actualizacion: 30/06/2016
Hoja No. 3 de 6
Fecha Impresión: 28/07/2016
FBI8R9P565

117300 / 028801 CIENCIA, TECNOLOGIA E INNOVACION / DESARROLLO CIENTIFICO Y TECNOLOGICO

Definición del Programa
Apoyar el desarrollo científico y tecnológico estatal de los investigadores de empresas, centros de investigación, ESI y personas físicas, mediante el financiamiento de proyectos de investigación científica y tecnológica, así como fortalecimiento de sus recursos humanos dedicados a la investigación.

Objetivo	Estrategia	Línea de Acción	Beneficiarios	Beneficiarios			Total
				Personas	Montos	Variancia	
001	001	005	PERSONAS	750	1,887,153		
			PERSONAS	946,578	1,886,653		
			PERSONAS	946,728	1,886,653		
			PERSONAS	820,425	1,886,653		
Presupuesto Autorizado				3,458,687			
Presupuesto Modificado				3,458,317			
Gasto					2,558,831		
Presup. Modificado vs Gasto						959,487	

ALINEACION
Periodo: 2015-2016

ES	Objetivo	Estrategia	Línea de Acción	Fin	Periodo
00	001	001	005	México con Educación de Calidad	2015-2016
00	001	001	005	Clencia, Tecnología e Innovación	2015-2016
001	001	001	005	Realizar el desarrollo científico, tecnológico y la innovación pilares para el progreso económico y social sustentable.	2015-2016
001	001	001	005	Contribuir a que la inversión nacional en investigación científica y desarrollo tecnológico crezca anualmente y alcance un nivel de 1% del PIB.	2015-2016
005	001	001	005	Fomentar el aprovechamiento de las fuentes de financiamiento internacionales para CTI.	2015-2016

ES	Objetivo	Estrategia	Línea de Acción	Fin	Periodo
08	001	001	005	DESARROLLO PERSONAL Y COMPETITIVO	2015-2016
08	001	001	005	DESARROLLO CIENTIFICO Y TECNOLOGICO	2015-2016
001	001	001	005	Impulsar, coordinar y operar acciones que contribuyan a la consolidación del Sistema Estatal de Ciencia, Tecnología e Innovación promoviendo que éste aporte al desarrollo humano, económico-productivo y social de Chihuahua.	2015-2016
001	001	001	005	Promover el fortalecimiento del Sistema Estatal de Ciencia, Tecnología e Innovación para alinear las acciones que permitan desarrollar una sociedad basada en el conocimiento.	2015-2016
005	001	001	005	Administrar la participación estatal y federal en el Fondo Micro CONACYT-Gobierno del Estado de Chihuahua.	2015-2016

ES	Objetivo	Estrategia	Línea de Acción	Fin	Periodo
09	001	001	005	PROGRAMA ESTATAL DE CIENCIA, TECNOLOGIA E INNOVACION DE CHIHUAHUA 2011-2016	2015-2016
09	001	001	005	CONSEJO ESTATAL DE CIENCIA, TECNOLOGIA E INNOVACION DE CHIHUAHUA	2015-2016
001	001	001	005	Impulsar, coordinar y operar acciones que contribuyan a la consolidación del Sistema Estatal de Ciencia, Tecnología e Innovación promoviendo que éste aporte al desarrollo humano, económico-productivo y social de Chihuahua.	2015-2016
001	001	001	005	Incrementar el número de empresas que se vinculan con el financiamiento de proyectos de investigación para mejorar el desarrollo económico y la competitividad del estado.	2015-2016

FUENTES DE FINANCIAMIENTO

Clave	Fuente	Origen	Porcentaje	Autorizado	Modificado	Gasto	Variación
110116	RECURSOS DEL ESTADO 2016	ESTATAL	100.00	3,458,687	3,458,317	2,558,831	959,487

GOBIERNO DEL ESTADO DE CHIHUAHUA
SEGUIMIENTO A LAS METAS DEL PROGRAMA OPERATIVO ANUAL
Segundo Trimestre 2016

Ultima Actualizacion: 30/06/2016
Hoja No. 4 de 6
Fecha Impresión 28/07/2016
FR89E9265

43-INSTITUTO DE INNOVACION Y COMPETITIVIDAD
1117901 /E8981 CIENCIA, TECNOLOGIA E INNOVACION /DESARROLLO CIENTIFICO Y TECNOLÓGICO

FIN Contribuir al desarrollo de investigaciones científicas y tecnológicas en el estado a través de apoyos para la realización de los proyectos de investigación
PROPÓSITO Lan y las científicas beneficiadas con apoyos para el desarrollo de proyectos científicos, tecnológicos e innovación.

Referencia	Resumen Narrativo	Presupuesto Autorizado	Presupuesto Modificado	Gasto Asumido	Unidad de Medida	Meta del Objetivo Programado		Valor Logrado del Trimestre		Avance de la Meta del Objetivo		Tipo	Meta de Beneficiarios Programados		Valor Logrado del Trimestre		Avance de la Meta de Beneficiarios		Mujeres	Hombres
						Valor Inicial	Valor Programado	Valor Reprogramado	Valor Reprogramado	Calificación	Valor Logrado del Trimestre		%	Valor Acumulado	%	Valor Programado	Valor Reprogramado	Valor Logrado del Trimestre		
CO1	Reasumen Narrativo	2,883,319	2,271,050	2,532,293	PROYECTOS	22.00	22.00	0	0%	0	0%	INVESTIGACIONES	22	22	0	0%	0	0%	0	0
CO101	Relacionio Fondo Micro-Contrat Administrando Operación del Fondo Micro.	2,883,319	2,271,050	2,532,293	PROYECTOS	180.00	180.00	0	0%	0	0%	INVESTIGACIONES	190	190	0	0%	0	0%	0	0
CO2	Becas al extranjero otorgadas	775,268	775,268	4,535	PERSONAS	50.00	50.00	68	136%	68	136%	PERSONAS	50	50	68	136%	68	136%	29	39
CO201	Operación del programa de becas.	775,268	775,268	4,535	BECAS	50.00	50.00	68	136%	68	136%	PERSONAS	50	50	68	136%	68	136%	29	39
Total		3,458,897	3,496,317	2,536,831																

Justificación de Diferencia de Avance con Respecto a las Metas Programadas

Responsable de Programa

Dr. Armando Segovia Lerma
Representante Legal del Instituto de Innovación y Competitividad

GOBIERNO DEL ESTADO DE CHIHUAHUA
SEGUIMIENTO A LAS METAS DEL PROGRAMA OPERATIVO ANUAL
Segundo Trimestre 2016

Ultima Actualización: 30/06/2016
Hoja No. 5 de 6
Fecha Impresión: 28/07/2016
FBRREP565

434-INSTITUTO DE INNOVACION Y COMPETITIVIDAD
1116000 / E2801 VINCULACION CIENTIFICA Y TECNOLOGICA / DESARROLLO CIENTIFICO Y TECNOLOGICO

Definición del Programa			Beneficiarios			
Publicación	Tipo	Mujeres	Hombres	Total		
BOLETIN	INVESTIGACIONES	750	750	1,500		
REFERENCIA	INVESTIGACIONES	946,728	921,929	1,868,653		
POTENCIAL	INVESTIGACIONES	945,228	920,429	1,865,653		
POTENCIAL	INVESTIGACIONES	945,978	921,179	1,867,153		
Presupuesto Autorizado		Presupuesto Modificado		Gasto	Variación Modificado vs Gasto	
389,400		394,585		52,526	342,090	

ALINEACION

Alineación al Plan Nacional de Desarrollo		Periodo
Eje	N3 México con Educación de Calidad	2013-2018
Tema	04 Ciencia, Tecnología e Innovación	
Subtema	01 Mejor del desarrollo científico, tecnológico y la inserción planeada para el progreso económico y social sostenible.	
Objetivo	001 Fortalecer el Programa de Vinculación Científica y Tecnológica del estado.	
Estrategia		
Línea de Acción		

Alineación al Programa Sectorial		Periodo
Eje	E2 DESARROLLO REGIONAL Y COMPETITIVIDAD	2010-2018
Tema	06 DESARROLLO CIENTIFICO Y TECNOLOGICO	
Subtema	01 Promover la relación entre los actores de la ciencia, la tecnología y la innovación, a fin de fortalecer el desarrollo económico y social de la entidad.	
Objetivo	002 Implementar el Sistema Estatal de Vinculación Científica, Tecnológica y de Innovación para mejorar la vinculación entre academia sector productivo gobierno y sociedad.	
Estrategia		
Línea de Acción	001 Fortalecer el Programa de Vinculación Científica y Tecnológica del estado.	

Alineación al Programa Sectorial		Periodo
Programa	P20 PROGRAMA ESTATAL DE CIENCIA, TECNOLOGIA E INNOVACION DE CHIHUAHUA 2011-2016	2010-2016
Tema	01 CONSEJO ESTATAL DE CIENCIA, TECNOLOGIA E INNOVACION DE CHIHUAHUA	
Subtema	02 CONSEJO ESTATAL DE CIENCIA, TECNOLOGIA E INNOVACION DE CHIHUAHUA	
Objetivo	02 Promover el desarrollo de acciones para promover la relación entre los actores de la ciencia, la tecnología y la innovación, a fin de fortalecer el desarrollo económico y social de la entidad.	
Estrategia	01 Implementar el Sistema Estatal de Vinculación Científica, Tecnológica y de Innovación para mejorar la vinculación entre academia - sector productivo gobierno y sociedad.	
Línea de Acción	002 Fomentar la investigación colaborativa entre academia y sector productivo para impulsar la comercialización de productos y mejora de los procesos de producción.	

FUENTES DE FINANCIAMIENTO

Clase	Fuente	Origen	Porcentaje	Autorizado	Modificado	Gasto	Variación
110116	RECURSOS DEL ESTADO 2016	ESTATAL	100.00	389,400	394,585	52,526	342,090

GOBIERNO DEL ESTADO DE CHIHUAHUA
SEGUIMIENTO A LAS METAS DEL PROGRAMA OPERATIVO ANUAL
Segundo Trimestre 2016

433-INSTITUTO DE INNOVACION Y COMPETITIVIDAD

111800 / E3801 / VINCULACION CIENTIFICA Y TECNOLOGICA / DESARROLLO CIENTIFICO Y TECNOLOGICO

FIN Contribuir a la consolidación del Sistema Estatal de Ciencia y Tecnología mediante el registro de investigadores.
PROPÓSITO Las y los investigadores y tecnólogos del estado de Chihuahua registrados en el Sistema Estatal de Investigadores.

Bases de Datos	Resumen Narrativo	Presupuesto Autorizado	Presupuesto Modificado	Gasto Acumulado	Unidad de Medida	Meta del Objetivo			Valor Logrado del Trimestre	Avance de la Meta del Objetivo %	Gasto Acumulado	Avance de la Meta del Objetivo %	Tipo	Meta de Beneficiarios		Valor Logrado del Trimestre	Avance de la Meta de Beneficiarios %	Valor Logrado Acumulado	Avance de la Meta de Beneficiarios %	Mujeres	Hombres
						Valor Inicial	Valor Programado	Valor Reprogramado						Valor Acumulado	Programado						
001	Sistema Estatal de Investigadores	83,800	83,800	52,228	INVESTIGADORES	625.00	625.00	625.00	0	0%	0	0%	INVESTIGADORES	625	625	0	0%	710	14%	286	424
0101	Asesoramiento del Prodn del Sistema Estatal de Investigadores en línea.	83,800	83,800	52,228	COSTO	3,000.00	3,000.00	3,000.00	0	0%	0	0%	INVESTIGADORES	625	625	0	0%	0	0%	0	0
002	Presupuesto de ciencia y tecnología realizado	305,600	310,795		INVESTIGADORES	40.00	40.00	40.00	0	0%	0	0%	INVESTIGADORES	40	40	0	0%	0	0%	0	0
00301	Comunicación del presupuesto de ciencia y tecnología realizado	305,600	310,795		INVESTIGADORES	30.00	30.00	30.00	0	0%	0	0%	INVESTIGADORES	30	30	0	0%	0	0%	0	0
	Total	389,400	394,595	52,228																	

Justificación de Diferencia de Avance con Presupuesto a las Metas Programadas

Responsable de Programa

Dr. Armando Segovía Lema
Representante Legal del Instituto de Innovación y Competitividad

Talder de Dependencia

Dr. Armando Segovía Lema
Representante Legal del Instituto de Innovación y Competitividad
Talder de Dependencia Cabeza de Sector

Lt. Manuel Enrique Russek Vilas
Secretario de Economía

Dr. Armando Segovia Lerma
Director General del Instituto de Innovación y Competitividad.
P r e s e n t e.-

Con la finalidad de cumplir adecuadamente con los objetivos de la Entidad a su digno cargo, así como para coordinar e implementar políticas acordes al esquema de austeridad que requieren actualmente las finanzas públicas, anexo al presente la información del cierre presupuestal al mes de Julio 2016.

1. Cierre mensual cuentas por eje de desarrollo-dependencia.
2. Cierre mensual cuentas por eje de desarrollo-dependencia-estructura programática.
3. Cierre mensual clasificación Poder, Dependencia, Programa.

Esperando que dicha información le sea de utilidad para realizar el análisis que determine las medidas pertinentes orientadas con los preceptos de eficiencia, eficacia y racionalidad del gasto de la Administración Pública Estatal generando economías presupuestales, me es grato enviarle un cordial saludo.

ATENAMENTE
SUFRAGIO EFECTIVO: NO REELECCION
LA DIRECTORA DE PRESUPUESTO



SECRETARÍA DE HACIENDA
DEPARTAMENTO DE
ENTIDADES PARAESTATALES
CHIHUAHUA, CHIH.

C.P. OLIVIA E. LUEJANO CHAVEZ

c.c.p. C.P. Paola Guadalupe Leyva Garcia, Jefe del Depto. de Administración del Inst. de Innovación y Competitividad

ANB* kc

ENTIDADES PARAESTATALES
 LIBRO: 1829 LIBRO DE ENTIDADES PARAESTATALES
 ESTRUCTURA: 7193 ENTIDADES PARAESTATALES
 433

SECRETARIA DE HACIENDA
 DEPARTAMENTO DE PRESUPUESTO
 CIERRE CONTABLE POR EJE DESARROLLO - DEPENDENCIA
 PERIODO PRESUPUESTAL JUL-16

	REAL MENSUAL	REAL ACUMULADO	PRESUPUESTO ORIGINAL	PRESUP. ORIG POR EJERCER	PORC.	PRESUPUESTO MODIFICADO	PRESUP. MODIF. POR EJERCER	PORC.
EJE DESARROLLO E2 DESARROLLO REGIONAL Y COMPETITIVIDAD								
433 INSTITUTO DE INNOVACION Y COMPETITIVIDAD	409,633	3,008,207	5,465,321	2,457,114	45	5,564,856	2,556,649	46
TOTAL EJE DESARROLLO REGIONAL Y COMPETITIVIDAD	409,633	3,008,207	5,465,321	2,457,114	45	5,564,856	2,556,649	46
TOTAL GENERAL	409,633	3,008,207	5,465,321	2,457,114	45	5,564,856	2,556,649	46

ENTIDADES PARAESTATALES
LIBRO: 1829 LIBRO DE ENTIDADES PARAESTATALES
ESTRUCTURA: 7193 ENTIDADES PARAESTATALES
433

SECRETARIA DE HACIENDA
DEPARTAMENTO DE PRESUPUESTO
CIERRE CONTABLE CONCEPTOS POR EJE DE DESARROLLO -
DEPENDENCIA- ESTRUCTURA PROGRAMÁTICA
PERIODO PRESUPUESTAL JUL-16

PAGINA 1
29/08/2016 10:39
CORPCTRLO157DI

DEPENDENCIA	EJE DE DESARROLLO	E2	DESARROLLO REGIONAL Y COMPETITIVIDAD	433	INSTITUTO DE INNOVACION Y COMPETITIVIDAD	REAL		PRESUPUESTO		PRESUP. ORIG	FORC.	PRESUPUESTO		PRESUP. MODIF.	FORC.
						REAL	ACUMULADO	ORIGINAL	MODIFICADO			FOR EJERCER	FORC.		
1117800						SOCIALIZACION DE LA CIENCIA	594	9,811	1,617,334	1,607,533	99	1,673,953	1,664,142	99	
1						SERVICIOS PERSONALES	0	0	1,517,334	1,517,334	100	1,573,953	1,573,953	100	
12						REMUNERACIONES AL PERSONAL DE CARACTER	0	0	710,910	710,910	100	791,548	791,548	100	
132						SUELDO BASE A PERSONAL EVENTUAL	0	0	710,910	710,910	100	791,548	791,548	100	
1221						SUELDO BASE A PERSONAL EVENTUAL	0	0	710,910	710,910	100	791,548	791,548	100	
13						REMUNERACIONES ADICIONALES Y ESPECIALES	0	0	445,151	445,151	100	451,213	451,213	100	
132						PRIMAS DE VACACIONES, DOMINICAL Y GRATIF	0	0	118,485	118,485	100	124,547	124,547	100	
1321						GRATIFICACION ANUAL	0	0	78,990	78,990	100	83,031	83,031	100	
1322						PRIMA VACACIONAL	0	0	39,495	39,495	100	41,516	41,516	100	
134						COMPENSACIONES	0	0	326,666	326,666	100	326,666	326,666	100	
1341						COMPENSACIONES	0	0	326,666	326,666	100	326,666	326,666	100	
14						SEGURIDAD SOCIAL	0	0	277,255	277,255	100	291,440	291,440	100	
141						AFORTACIONES DE SEGURIDAD SOCIAL	0	0	156,400	156,400	100	164,402	164,402	100	
1413						AFORTACIONES AL IGHISAL	0	0	156,400	156,400	100	164,402	164,402	100	
143						AFORTACIONES AL SISTEMA PARA EL RETIRO	0	0	120,855	120,855	100	127,038	127,038	100	
1431						AFORTACIONES PARA EL FONDO PROPIO	0	0	120,855	120,855	100	127,038	127,038	100	
15						OTRAS PRESTACIONES SOCIALES Y ECONOMICAS	0	0	32,952	32,952	100	32,952	32,952	100	
154						PRESTACIONES CONTRACTUALES	0	0	29,952	29,952	100	29,952	29,952	100	
1544						DESPENSA	0	0	3,000	3,000	100	3,000	3,000	100	
155						APOYO A LA CAPACITACION DE LOS SERVIDORE	0	0	3,000	3,000	100	3,000	3,000	100	
1552						AYUDA PARA GASTOS Y UTILIS ESCOLARES	0	0	3,000	3,000	100	3,000	3,000	100	
16						PREVISIONES	0	0	44,266	44,266	100	44,266	44,266	100	
161						PREVISIONES DE CARACTER LABORAL, ECONOMI	0	0	44,266	44,266	100	44,266	44,266	100	
1611						PREVISIONES DE CARACTER LABORAL, ECONOMI	0	0	44,266	44,266	100	44,266	44,266	100	
17						PAGO DE ESTIMULOS A SERVIDORES PUBLICOS	0	0	6,800	6,800	100	6,800	6,800	100	
171						ESTIMULOS	0	0	6,800	6,800	100	6,800	6,800	100	
1713						ESTIMULOS A LA PRODUCTIVIDAD	0	0	6,800	6,800	100	6,800	6,800	100	
2						MATERIALES Y SUMINISTROS	594	8,812	8,812	8,812	100	8,812	8,812	100	
21						MATERIALES DE ADMINISTRACION, EMISION DE	594	8,812	8,812	8,812	100	8,812	8,812	100	
215						MATERIAL IMPRESO E INFORMACION DIGITAL	0	0	0	0	0	0	0	0	
2151						MATERIAL IMPRESO E INFORMACION DIGITAL	0	0	0	0	0	0	0	0	
216						MATERIAL DE LIMPIEZA	594	5,012	5,012	5,012	100	5,012	5,012	100	

ENTIDADES PARAESTATALES
LIBRO: 1829 LIBRO DE ENTIDADES PARAESTATALES
ESTRUCTURA: 7193 ENTIDADES PARAESTATALES
433

SECRETARIA DE HACIENDA
DEPARTAMENTO DE HACIENDA
CIERRE CONTABLE CONCEPTOS POR EJE DE DESARROLLO -
ESTRUCTURA PROGRAMÁTICA
DEPENDENCIA- PERIODO PRESUPUESTAL JUL-16

PAGINA 2
29/08/2016 10:39
CORCOR0157DI

	REAL MENSUAL	REAL ACUMULADO	PRESUPUESTO ORIGINAL	PRESUP. ORIG POR EJERCER	PORC.	PRESUPUESTO MODIFICADO	PRESUP. MODIF. POR EJERCER	PORC.
2161	MATERIAL DE LIMPIEZA	594	5,012	0	-5,012	0	-5,012	0
3	SERVICIOS GENERALES	0	999	100,000	99,001	99	99,001	99
31	SERVICIOS BASICOS	0	999	0	-999	0	-999	0
312	GAS	0	999	0	-999	0	-999	0
3121	GAS	0	999	0	-999	0	-999	0
34	SERVICIOS FINANCIEROS, BANCARIOS Y COMER	0	0	100,000	100,000	100	100,000	100
345	SEGURO DE BIENES PATRIMONIALES	0	0	100,000	100,000	100	100,000	100
3451	SEGURO DE BIENES PATRIMONIALES	0	0	100,000	100,000	100	100,000	100
117900	CIENCIA, TECNOLOGIA E INNOVACION	404,513	2,941,343	3,458,587	517,243	15	3,496,317	16
1	SERVICIOS PERSONALES	339,287	2,207,908	2,806,244	598,337	21	2,843,975	22
12	REMUNERACIONES AL PERSONAL DE CARACTER	240,075	1,319,825	1,256,119	-63,706	0	1,358,572	3
122	SUELDO BASE A PERSONAL EVENTUAL	240,075	1,319,825	1,256,119	-63,706	0	1,358,572	3
1221	SUELDO BASE A PERSONAL EVENTUAL	240,075	1,319,825	1,256,119	-63,706	0	1,358,572	3
13	REMUNERACIONES ADICIONALES Y ESPECIALES	75,750	543,800	82,244	318,886	37	866,726	37
132	PRIMAS DE VACACIONES, DOMINICAL Y GRATIF	0	88,540	209,353	120,813	58	213,393	59
1321	GRATIFICACION ANUAL	0	84,002	139,569	55,567	40	142,282	41
1322	PRIMA VACACIONAL	0	4,538	69,784	65,246	93	71,111	94
134	COMPENSACIONES	75,750	455,260	653,333	198,073	30	653,333	30
1341	COMPENSACIONES	75,750	455,260	653,333	198,073	30	653,333	30
14	SEGURIDAD SOCIAL	14,369	455,260	653,333	243,668	50	499,339	51
141	APORTACIONES DE SEGURIDAD SOCIAL	0	45,120	489,886	231,227	84	281,679	84
1413	APORTACIONES AL ICHSAL	0	45,120	489,886	231,227	84	281,679	84
143	APORTACIONES AL SISTEMA PARA EL RETIRO	14,369	201,098	213,540	12,442	6	217,661	8
1431	ADMINISTRADOR DE FONDO PARA EL RETIRO (A	0	0	213,540	213,540	100	217,661	100
1433	OTRAS PRESTACIONES SOCIALES Y ECONOMICAS	9,094	201,098	0	-201,098	0	0	0
15	INDEMNIZACIONES	0	28,563	0	-28,563	0	-28,563	0
152	INDEMNIZACIONES	0	28,563	0	-28,563	0	-28,563	0
1521	PRESTACIONES CONTRACTUALES	0	28,563	0	-28,563	0	-28,563	0
154	AYUDA PARA LENTES	9,094	61,502	100,488	38,986	39	100,488	39
1541	BONO Y AYUDA DE GUARDERIA	0	0	13,500	13,500	100	13,500	100
1542	BONO Y AYUDA DE TRANSPORTE	0	0	15,300	15,300	100	15,300	100
1543	DESPENSA	8,112	54,628	11,784	4,910	42	11,784	42
1544	AYUDA PARA GASTOS Y UTILILES ESCOLARES	0	0	5,250	5,250	100	5,250	100
155	AYUDA PARA GASTOS Y UTILILES ESCOLARES	0	0	5,250	5,250	100	5,250	100
1552	AYUDA PARA GASTOS Y UTILILES ESCOLARES	0	0	5,250	5,250	100	5,250	100

ENTIDADES PARAESTATALES
 LIBRO: 1829 LIBRO DE ENTIDADES PARAESTATALES
 ESTRUCTURA: 7193 ENTIDADES PARAESTATALES
 433

SECRETARIA DE HACIENDA
 DEPARTAMENTO DE PRESUPUESTO
 CUERPO CONTABLE CONCEPTOS POR EJE DE DESARROLLO -
 ESTRUCTURA PROGRAMATICA
 PERIODO PRESUPUESTAL JUL-16

PAGINA 3
 29/08/2016 10:39
 CORPCTR10157DI

	REAL MENSUAL	REAL ACUMULADO	PRESUPUESTO ORIGINAL	PRESUP. ORIG POR EJERCER	PORC.	PRESUPUESTO MODIFICADO	PRESUP. MODIF. POR EJERCER	PORC.
159	0	8,000	0	-8,000	0	0	-8,000	0
1597	0	8,000	0	-8,000	0	0	-8,000	0
16	0	0	78,214	78,214	100	0	0	0
161	0	0	78,214	78,214	100	0	0	0
1611	0	0	78,214	78,214	100	0	0	0
17	0	0	13,600	13,600	100	0	0	0
171	0	0	13,600	13,600	100	0	0	0
1713	0	0	13,600	13,600	100	0	0	0
2	26,257	272,292	13,600	-128,692	0	143,600	-128,692	0
21	12,484	102,512	143,600	-63,112	0	13,600	-63,112	0
211	3,019	46,614	39,400	-46,614	0	0	-46,614	0
2111	3,019	46,614	39,400	-46,614	0	0	-46,614	0
212	0	0	15,000	15,000	100	0	0	0
2121	0	0	15,000	15,000	100	0	0	0
214	0	0	14,400	14,400	100	0	0	0
2141	0	0	14,400	14,400	100	0	0	0
215	9,466	54,500	0	-54,500	0	0	-54,500	0
2151	9,466	54,500	0	-54,500	0	0	-54,500	0
216	0	1,397	10,000	8,603	86	10,000	8,603	86
2161	0	1,397	10,000	8,603	86	10,000	8,603	86
22	3,773	23,310	35,000	11,690	33	35,000	11,690	33
221	3,773	23,310	30,000	6,690	22	30,000	6,690	22
2211	3,773	23,310	30,000	6,690	22	30,000	6,690	22
223	0	0	5,000	5,000	100	5,000	5,000	100
2231	0	0	5,000	5,000	100	5,000	5,000	100
26	10,000	145,839	60,000	-85,839	0	60,000	-85,839	0
261	10,000	145,839	60,000	-85,839	0	60,000	-85,839	0
2611	10,000	145,839	60,000	-85,839	0	60,000	-85,839	0
27	0	0	5,000	5,000	100	5,000	5,000	100
271	0	0	5,000	5,000	100	5,000	5,000	100
2711	0	0	5,000	5,000	100	5,000	5,000	100
29	0	0	4,200	3,569	85	4,200	3,569	85
292	0	0	4,200	3,569	85	4,200	3,569	85
2921	0	0	4,200	3,569	85	4,200	3,569	85
3	38,968	461,144	483,743	22,598	5	483,743	22,598	5
31	31,271	100,960	188,466	87,505	46	188,466	87,505	46

ENTIDADES PARAESTATALES
LIBRO: 1829 LIBRO DE ENTIDADES PARAESTATALES
ESTRUCTURA: 7193 ENTIDADES PARAESTATALES
433

SECRETARIA DE HACIENDA
DEPARTAMENTO DE PRESUPUESTO
CIERRE CONTABLE CONCEPTOS POR EJE DE DESARROLLO -
DEPENDENCIA- ESTRUCTURA PROGRAMÁTICA
PERIODO PRESUPUESTAL JUL-16

PAGINA 4
29/08/2016 10:39
CORPCRR0157DI

	REAL MENSUAL	REAL ACUMULADO	PRESUPUESTO ORIGINAL	PRESUP. ORIG POR EJERCER	FORC.	PRESUPUESTO MODIFICADO	PRESUP. MODIF. POR EJERCER	FORC.
311	ENERGIA ELECTRICA	0	0	52,434	52,434	52,434	52,434	100
3111	ENERGIA ELECTRICA	0	0	52,434	52,434	52,434	52,434	100
312	GAS	0	6,599	-1,599	-1,599	5,000	5,000	0
3121	GAS	0	6,599	-1,599	-1,599	5,000	5,000	0
314	TELEFONIA TRADICIONAL	2,733	19,491	15,549	15,549	35,040	15,549	44
3141	TELEFONIA TRADICIONAL	2,733	19,491	15,549	15,549	35,040	15,549	44
315	TELEFONIA CELULAR	28,538	74,870	15,126	15,126	89,996	15,126	17
3151	TELEFONIA CELULAR	28,538	74,870	15,126	15,126	89,996	15,126	17
317	SERVICIOS DE ACCESO DE INTERNET, REDES Y	0	0	2,000	2,000	2,000	2,000	100
3171	SERVICIOS DE ACCESO DE INTERNET, REDES Y	0	0	2,000	2,000	2,000	2,000	100
318	SERVICIOS POSTALES Y TELEGRAFICOS	0	0	3,996	3,996	3,996	3,996	100
3181	SERVICIOS POSTALES Y TELEGRAFICOS	0	0	3,996	3,996	3,996	3,996	100
32	SERVICIOS DE ARRENDAMIENTO	0	4,350	13,050	13,050	17,400	13,050	75
326	ARRENDAMIENTO DE MAQUINARIA, OTROS EQUIP	0	4,350	13,050	13,050	17,400	13,050	75
3261	ARRENDAMIENTO DE MAQUINARIA, OTROS EQUIP	0	4,350	13,050	13,050	17,400	13,050	75
33	SERVICIOS PROFESIONALES, CIENTIFICOS, TE	4,350	105,743	123,192	17,450	123,192	17,450	14
331	SERVICIOS LEGALES DE CONTABILIDAD, AUDIT	0	98,838	112,200	13,362	112,200	13,362	12
3311	SERVICIOS LEGALES DE CONTABILIDAD, AUDIT	0	98,838	112,200	13,362	112,200	13,362	12
334	SERVICIOS DE CAPACTACION	0	0	10,992	10,992	10,992	10,992	100
3341	SERVICIOS DE CAPACTACION	0	0	10,992	10,992	10,992	10,992	100
338	SERVICIOS DE VIGILANCIA	4,350	6,905	-6,905	-6,905	0	-6,905	0
3381	SERVICIOS DE VIGILANCIA	4,350	6,905	-6,905	-6,905	0	-6,905	0
34	SERVICIOS FINANCIEROS, BANCARIOS Y COMER	944	12,294	-12,294	-12,294	0	-12,294	0
341	SERVICIOS FINANCIEROS Y BANCARIOS	944	12,294	-12,294	-12,294	0	-12,294	0
3411	SERVICIOS FINANCIEROS Y BANCARIOS	944	12,294	-12,294	-12,294	0	-12,294	0
345	SEGURO DE BIENES PATRIMONIALES	0	7,901	-7,901	-7,901	0	-7,901	0
3451	SEGURO DE BIENES PATRIMONIALES	0	7,901	-7,901	-7,901	0	-7,901	0
35	SERVICIOS DE INSTALACION, REPARACION, MA	0	4,393	-4,393	-4,393	0	-4,393	0
353	SERVICIOS DE INSTALACION, REPARACION, MA	2,403	171,075	-141,075	-141,075	30,000	-141,075	0
3531	INSTALACION, REPARACION Y MANTENIMIENTO	0	10,469	-10,469	-10,469	0	-10,469	0
35311	INSTALACION, REPARACION Y MANTENIMIENTO	0	10,469	-10,469	-10,469	0	-10,469	0
355	REPARACION Y MANTENIMIENTO DE EQUIPO DE	2,403	160,606	-130,606	-130,606	30,000	-130,606	0
3551	REPARACION Y MANTENIMIENTO DE EQUIPO DE	2,403	160,606	-130,606	-130,606	30,000	-130,606	0
36	SERVICIOS DE COMUNICACION SOCIAL Y PUBLI	0	11,600	9,076	9,076	20,676	9,076	44
361	DIFUSION POR RADIO, TELEVISION Y OTROS M	0	11,600	9,076	9,076	20,676	9,076	44
3613	PUBLICACIONES EN Prensa	0	11,600	9,076	9,076	20,676	9,076	44
3614	SERVICIOS DE INTERNET	0	0	5,000	5,000	5,000	5,000	100
		0	11,600	-11,600	-11,600	0	-11,600	0

ENTIDADES PARAESTATALES
LIBRO: 1829 LIBRO DE ENTIDADES PARAESTATALES
ESTRUCTURA: 7193 ENTIDADES PARAESTATALES
433

SECRETARIA DE HACIENDA
DEPARTAMENTO DE PRESUPUESTO
CIERRE CONTABLE CONCEPTOS POR EJE DE DESARROLLO -
DEPENDENCIA- ESTRUCTURA PROGRAMÁTICA
PERIODO PRESUPUESTAL JUL-16

PAGINA 5
29/08/2016 10:39
CORPCTRL0157DI

	REAL		REAL		PRESUPUESTO		PRESUP. ORIG		PRESUPUESTO		PRESUP. MODIF.	
	MENSUAL	ACUMULADO	ORIGINAL	ACUMULADO	ORIGINAL	ACUMULADO	FORC.	MODIFICADO	FORC.	MODIFICADO	FORC.	
369	0	0	15,676	0	15,676	15,676	100	15,676	100	15,676	100	
3691	0	0	15,676	0	15,676	15,676	100	15,676	100	15,676	100	
37	0	0	46,340	0	46,340	-6,340	0	40,000	0	-6,340	0	
371	0	0	46,340	0	46,340	-6,340	0	40,000	0	-6,340	0	
3711	0	0	46,340	0	46,340	-6,340	0	40,000	0	-6,340	0	
375	0	0	0	0	0	-46,340	0	0	0	-46,340	0	
3751	0	0	40,000	0	40,000	40,000	100	40,000	100	40,000	100	
38	0	0	40,000	0	40,000	40,000	100	40,000	100	40,000	100	
383	0	0	30,018	0	30,018	21,917	73	30,018	100	21,917	73	
3831	0	0	30,018	0	30,018	21,917	73	30,018	100	21,917	73	
385	0	0	20,018	0	20,018	20,018	100	20,018	100	20,018	100	
3851	0	0	20,018	0	20,018	20,018	100	20,018	100	20,018	100	
3854	0	0	10,000	0	10,000	1,899	19	10,000	100	1,899	19	
39	0	0	10,000	0	10,000	8,366	84	10,000	100	8,366	84	
392	0	0	6,467	0	6,467	-6,467	0	0	0	-6,467	0	
3921	0	0	33,991	0	33,991	33,310	98	33,991	100	33,310	98	
395	0	0	30,000	0	30,000	30,000	100	30,000	100	30,000	100	
3951	0	0	3,991	680	3,991	3,311	83	3,991	100	3,311	83	
399	0	0	3,991	680	3,991	3,311	83	3,991	100	3,311	83	
3991	0	0	0	1	0	-1	0	0	0	-1	0	
4	0	0	0	1	0	-1	0	0	0	-1	0	
44	0	0	25,000	0	25,000	25,000	100	25,000	100	25,000	100	
442	0	0	25,000	0	25,000	25,000	100	25,000	100	25,000	100	
4422	0	0	25,000	0	25,000	25,000	100	25,000	100	25,000	100	
1118000	4,526	57,052	389,400	0	389,400	332,348	85	394,585	100	337,533	86	
1	0	0	305,600	0	305,600	305,600	100	310,785	100	310,785	100	
12	0	0	164,097	0	164,097	164,097	100	174,315	100	174,315	100	
122	0	0	164,097	0	164,097	164,097	100	174,315	100	174,315	100	
1221	0	0	164,097	0	164,097	164,097	100	174,315	100	174,315	100	
13	0	0	164,097	0	164,097	164,097	100	174,315	100	174,315	100	
132	0	0	57,350	0	57,350	57,350	100	58,055	100	58,055	100	
1321	0	0	27,350	0	27,350	27,350	100	28,055	100	28,055	100	
1322	0	0	18,233	0	18,233	18,233	100	18,938	100	18,938	100	
134	0	0	9,117	0	9,117	9,117	100	9,117	100	9,117	100	
1341	0	0	30,000	0	30,000	30,000	100	30,000	100	30,000	100	

ENTIDADES PARAESTATALES
LIBRO: 1829 LIBRO DE ENTIDADES PARAESTATALES
ESTRUCTURA: 7193 ENTIDADES PARAESTATALES
433

SECRETARIA DE HACIENDA
DEPARTAMENTO DE PRESUPUESTO
CIERRE CONTABLE CONCEPTOS POR EJE DE DESARROLLO -
ESTRUCTURA PROGRAMÁTICA
PERIODO PRESUPUESTAL JUL-16

PAGINA 6
29/08/2016 10:39
CORPCTR10157DI

	REAL		REAL		PRESUPUESTO		PRESUP. ORIG		PRESUPUESTO		PRESUP. MODIF.	
	REAL	ACUMULADO	ORIGINAL	MODIFICADO	FOR EJERCER	FOR EJERCER	FOR EJERCER	FOR EJERCER	FOR EJERCER	FOR EJERCER	FOR EJERCER	FOR EJERCER
14	0	0	63,998	0	63,998	100	68,478	68,478	100	0	0	0
141	0	0	36,101	0	36,101	100	38,628	38,628	100	0	0	0
1413	0	0	36,101	0	36,101	100	38,628	38,628	100	0	0	0
143	0	0	27,896	0	27,896	100	29,849	29,849	100	0	0	0
1431	0	0	27,896	0	27,896	100	29,849	29,849	100	0	0	0
15	0	0	8,238	0	8,238	100	8,238	8,238	100	0	0	0
154	0	0	7,488	0	7,488	100	7,488	7,488	100	0	0	0
1544	0	0	7,488	0	7,488	100	7,488	7,488	100	0	0	0
155	0	0	750	0	750	100	750	750	100	0	0	0
1552	0	0	750	0	750	100	750	750	100	0	0	0
16	0	0	10,218	0	10,218	100	0	0	0	0	0	0
161	0	0	10,218	0	10,218	100	0	0	0	0	0	0
1611	0	0	10,218	0	10,218	100	0	0	0	0	0	0
17	0	0	1,700	0	1,700	100	1,700	1,700	100	0	0	0
171	0	0	1,700	0	1,700	100	1,700	1,700	100	0	0	0
1713	0	0	1,700	0	1,700	100	1,700	1,700	100	0	0	0
2	0	0	20,000	0	20,000	100	20,000	20,000	100	0	0	0
21	0	0	20,000	0	20,000	100	20,000	20,000	100	0	0	0
211	0	0	20,000	0	20,000	100	20,000	20,000	100	0	0	0
2111	0	0	20,000	0	20,000	100	20,000	20,000	100	0	0	0
3	4,526	57,052	63,800	0	6,748	11	63,800	20,000	100	20,000	20,000	100
34	0	0	8,800	0	8,800	100	8,800	8,800	100	0	0	0
341	0	0	8,800	0	8,800	100	8,800	8,800	100	0	0	0
3411	0	0	8,800	0	8,800	100	8,800	8,800	100	0	0	0
35	0	0	15,000	0	15,000	100	15,000	15,000	100	0	0	0
353	0	0	15,000	0	15,000	100	15,000	15,000	100	0	0	0
3531	0	0	15,000	0	15,000	100	15,000	15,000	100	0	0	0
37	0	0	15,000	0	15,000	100	15,000	15,000	100	0	0	0
371	4,526	57,052	40,000	0	-17,052	0	40,000	-17,052	0	40,000	40,000	100
3711	0	0	40,000	0	40,000	100	40,000	40,000	100	0	0	0
375	0	0	40,000	0	40,000	100	40,000	40,000	100	0	0	0
3751	4,526	57,052	40,000	0	-57,052	0	40,000	-57,052	0	40,000	40,000	100
TOTAL DEPCHA. INSTITUTO DE INNOVACION Y COMPETITIVIDAD	409,633	3,008,207	5,465,321	0	2,457,114	45	5,564,856	2,556,649	0	-57,052	0	0
TOTAL ESTE DESARROLLO REGIONAL Y COMPETITIVIDAD	409,633	3,008,207	5,465,321	0	2,457,114	45	5,564,856	2,556,649	46	0	0	0

ENTIDADES PARAESTATALES
 LIBRO: 1829 LIBRO DE ENTIDADES PARAESTATALES
 ESTRUCTURA: 7193 ENTIDADES PARAESTATALES
 433

SECRETARIA DE HACIENDA
 DEPARTAMENTO DE PRESUPUESTO
 CIERRE CONTABLE CONCEPTOS POR EJE DE DESARROLLO -
 DEPENDENCIA- ESTRUCTURA PROGRAMÁTICA
 PERIODO PRESUPUESTAL JUL-16

PAGINA 7
 29/08/2016 10:39
 CORPCTRL0157DI

REAL MENSUAL	REAL ACUMULADO	PRESUPUESTO ORIGINAL	PRESUP. ORIG POR EJERCER	FORC.	PRESUPUESTO MODIFICADO	PRESUP. MODIF. POR EJERCER	FORC.
409,633	3,008,207	5,466,321	2,457,114	45	5,564,856	2,556,649	46
TOTAL GENERAL							

ENTIDADES PARAESTATALES
 LIBRO: 1829 LIBRO DE ENTIDADES PARAESTATALES
 ESTRUCTURA: 7193 ENTIDADES PARAESTATALES
 433

SECRETARIA DE HACIENDA
 DEPARTAMENTO DE PRESUPUESTO
 CIERRE CONTABLE CLASIFICACION PODER, DEPENDENCIA, PROGRAMA
 PERIODO PRESUPUESTAL JUL-16

PAGINA 1
 29/08/2016 10:40
 CORPCTR10158DI

PODER	ORGANISMOS DESCENTRALIZADOS	REAL MENSUAL	REAL ACUMULADO	PRESUPUESTO ORIGINAL	PRESUP. ORIG POR EJERCER	PORC.	PRESUPUESTO MODIFICADO	PRESUP. MODIF. POR EJERCER	PORC.
433	INSTITUTO DE INNOVACION Y COMPETITIVIDAD	409,633	3,008,207	5,465,321	2,457,114	45	5,564,856	2,556,649	46
	1117800 SOCIALIZACION DE LA CIENCIA	594	9,811	1,617,334	1,607,523	99	1,673,953	1,664,142	99
	1117900 CIENCIA, TECNOLOGIA E INNOVACION	404,513	2,941,343	3,458,587	517,243	15	3,496,317	554,974	16
	1118000 VINCULACION CIENTIFICA Y TECNOLOGICA	4,526	57,052	389,400	332,348	85	394,585	337,533	86
	TOTAL poder ORGANISMOS DESCENTRALIZADOS	409,633	3,008,207	5,465,321	2,457,114	45	5,564,856	2,556,649	46
	TOTAL GENERAL	409,633	3,008,207	5,465,321	2,457,114	45	5,564,856	2,556,649	46



SECRETARÍA
DE HACIENDA
DEPARTAMENTO DE
ENTIDADES PARAESTATALES

OFICIO NUM: DO-6236/16

Chihuahua, Chih., a 26 de Agosto de 2016

Dr. Armando Segovia Lerma
Director General del Instituto de Innovación y Competitividad.
Presente.-

Con la finalidad de cumplir adecuadamente con los objetivos de la Entidad a su digno cargo, así como para coordinar e implementar políticas acordadas al esquema de austeridad que requieren actualmente las finanzas públicas, anexo al presente la información del cierre presupuestal al mes de Julio 2016.

1. Cierre mensual cuentas por eje de desarrollo-dependencia.
2. Cierre mensual cuentas por eje de desarrollo-dependencia-estructura programática.
3. Cierre mensual clasificación Poder, Dependencia, Programa.

Esperando que dicha información le sea de utilidad para realizar el análisis que determine las medidas pertinentes orientadas con los preceptos de eficiencia, eficacia y racionalidad del gasto de la Administración Pública Estatal generando economías presupuestales, me es grato enviarle un cordial saludo.

ATENAMENTE
SUFRAJO EFECTIVO: NO REELECCION
LA DIRECTORA DE PRESUPUESTO



SECRETARÍA DE HACIENDA
DEPARTAMENTO DE
ENTIDADES PARAESTATALES
CHIHUAHUA, CHIH.

C.P. OLIVIA E. LUEJANO CHAVEZ

C.C.P. Paola Guadalupe Leyva Garcia, Jefe del Depto. de Administración del Inst. de Innovación y Competitividad

ANB* KC



SECRETARÍA DE HACIENDA DEPARTAMENTO DE ENTIDADES PARAESTATALES

OFICIO NUM: DO-6993/16

Chihuahua, Chih., a 21 de Septiembre de 2016

Dr. Armando Segovia Lerma Director General del Instituto de Innovación y Competitividad. Presente.-

Con la finalidad de cumplir adecuadamente con los objetivos de la Entidad a su digno cargo, así como para coordinar e implementar políticas acordadas al esquema de austeridad que requieren actualmente las finanzas públicas, anexo al presente la información del cierre presupuestal al mes de Agosto 2016.

1. Cierre mensual cuentas por eje de desarrollo-dependencia.

2. Cierre mensual cuentas por eje de desarrollo-dependencia-estructura programática.

3. Cierre mensual clasificación Poder, Dependencia, Programa.

Esperando que dicha información le sea de utilidad para realizar el análisis que determine las medidas pertinentes orientadas con los preceptos de eficiencia, eficacia y racionalidad del gasto de la Administración Pública Estatal generando economías presupuestales, me es grato enviarle un cordial saludo.

ATENTAMENTE LA DIRECTORA DE PRESUPUESTO SUFRAGIO EFECTIVO: NO REELECCION

C.P. OLIVIA E. LUEVANO CHAVEZ



ANB* KC

c.c.p. C.P. Paola Guadalupe Leyva Garcia, Jefe del Depto. de Administración del Ins. de Innovación y Competitividad

REPARTIDO Instituto de Innovación y Competitividad

05 OCT 2016

Guillermo Zambrano



Chihuahua
Gobierno del Estado

**SECRETARÍA
DE HACIENDA
DEPARTAMENTO DE
ENTIDADES PARAESTATALES**

OFICIO NUM: DO-6993/16

Chihuahua, Chih., a 21 de Septiembre de 2016

Dr. Armando Segovia Lerma
Director General del Instituto de Innovación y Competitividad.
Presente.-

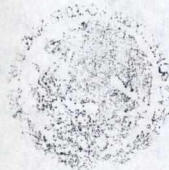
Con la finalidad de cumplir adecuadamente con los objetivos de la Entidad a su digno cargo, así como para coordinar e implementar políticas acordes al esquema de austeridad que requieren actualmente las finanzas públicas, anexo al presente la información del cierre presupuestal al mes de Agosto 2016.

1. Cierre mensual cuentas por eje de desarrollo-dependencia.
2. Cierre mensual cuentas por eje de desarrollo-dependencia-estructura programática.
3. Cierre mensual clasificación Poder, Dependencia, Programa.

Esperando que dicha información le sea de utilidad para realizar el análisis que determine las medidas pertinentes orientadas con los preceptos de eficiencia, eficacia y racionalidad del gasto de la Administración Pública Estatal generando economías presupuestales, me es grato enviarle un cordial saludo.


ATENTAMENTE
SUFRAGIO EFECTIVO: NO REELECCION
LA DIRECTORA DE PRESUPUESTO


C.P. OLIVIA E. LUEVANO CHAVEZ



SECRETARÍA DE HACIENDA
DEPARTAMENTO DE
ENTIDADES PARAESTATALES
CHIHUAHUA, Chih.

c.c.p. C.P. Paola Guadalupe Leyva García, Jefe del Depto. de Administración del Inst. de Innovación y Competitividad


ANB* kc

LIBRO: 1829 LIBRO DE ENTIDADES PARAESTATALES
 ESTRUCTURA: 7193 ENTIDADES PARAESTATALES

SECRETARIA DE HACIENDA
 DEPARTAMENTO DE PRESUPUESTO
 CIERRE CONTABLE POR EJE DESARROLLO - DEPENDENCIA
 PERIODO PRESUPUESTAL AGO-16

		REAL MENSUAL	REAL ACUMULADO	PRESUPUESTO ORIGINAL	PRESUP. ORIG POR EJERCER	PORC.	PRESUPUESTO MODIFICADO	PRESUP. MODIF. POR EJERCER	PORC.
EJE DESARROLLO E2	DESARROLLO REGIONAL Y COMPETITIVIDAD								
433	INSTITUTO DE INNOVACION Y COMPETITIVIDAD	2,043,457	5,051,663	5,465,321	413,658	8	5,564,856	513,193	9
	TOTAL EJE DESARROLLO REGIONAL Y COMPETITIVIDAD	2,043,457	5,051,663	5,465,321	413,658	8	5,564,856	513,193	9
	TOTAL GENERAL	2,043,457	5,051,663	5,465,321	413,658	8	5,564,856	513,193	9

LIBRO: 1829 LIBRO DE ENTIDADES PARASTATALES
 ESTRUCTURA: 7193 ENTIDADES PARASTATALES

SECRETARIA DE HACIENDA
 DEPARTAMENTO DE PRESUPUESTO
 CIERRE CONTABLE CLASIFICACIÓN PODER, DEPENDENCIA, PROGRAMA
 PERIODO PRESUPUESTAL AGO-16

PAGINA 1
 22/09/2016 11:23
 CORRECTIVO158DI

PODER	4	ORGANISMOS DESCENTRALIZADOS	REAL MENSUAL	REAL ACUMULADO	PRESUPUESTO ORIGINAL	PRESUP. ORIG POR EJERCER	PORC.	PRESUPUESTO MODIFICADO	PRESUP. MODIF. POR EJERCER	PORC.
433		INSTITUTO DE INNOVACION Y COMPETITIVIDAD	2,043,457	5,051,663	5,465,321	413,658	8	5,564,856	513,193	9
		1117800 SOCIALIZACION DE LA CIENCIA	42,675	52,487	1,617,334	1,564,848	97	1,673,953	1,621,467	97
		1117900 CIENCIA, TECNOLOGIA E INNOVACION	573,923	3,515,267	3,458,587	-56,680	0	3,496,317	-18,949	0
		1118000 VINCULACION CIENTIFICA Y TECNOLOGICA	1,426,858	1,483,910	389,400	-1,094,510	0	394,585	-1,099,325	0
		TOTAL poder ORGANISMOS DESCENTRALIZADOS	2,043,457	5,051,663	5,465,321	413,658	8	5,564,856	513,193	9
		TOTAL GENERAL	2,043,457	5,051,663	5,465,321	413,658	8	5,564,856	513,193	9

LIBRO: 1829 LIBRO DE ENTIDADES PARASTATALES
 ESTRUCTURA: 7193 ENTIDADES PARASTATALES

SECRETARIA DE HACIENDA
 DEPARTAMENTO DE PRESUPUESTO
 CIERRE CONTABLE CONCEPTOS POR EJE DE DESARROLLO -
 ESTRUCTURA PROGRAMÁTICA
 PERIODO PRESUPUESTAL AGO-16

PAGINA 1
 22/09/2016 11:02
 CORCPRL0157DI

DEPENDENCIA	REAL MENSUAL	REAL ACUMULADO	PRESUPUESTO ORIGINAL	PRESUP. ORIG POR EJERCER	PORC.	PRESUPUESTO MODIFICADO	PRESUP. MODIF. POR EJERCER	PORC.
1117800	42,675	52,487	1,617,334	1,564,848	97	1,673,953	1,621,467	97
1	0	0	1,517,334	1,517,334	100	1,573,953	1,573,953	100
12	0	0	710,910	710,910	100	791,548	791,548	100
122	0	0	710,910	710,910	100	791,548	791,548	100
1221	0	0	710,910	710,910	100	791,548	791,548	100
13	0	0	445,151	445,151	100	451,213	451,213	100
132	0	0	118,485	118,485	100	124,547	124,547	100
1321	0	0	78,990	78,990	100	83,031	83,031	100
1322	0	0	39,495	39,495	100	41,516	41,516	100
134	0	0	326,666	326,666	100	326,666	326,666	100
1341	0	0	326,666	326,666	100	326,666	326,666	100
14	0	0	277,255	277,255	100	291,440	291,440	100
141	0	0	156,400	156,400	100	164,402	164,402	100
1413	0	0	156,400	156,400	100	164,402	164,402	100
143	0	0	120,855	120,855	100	127,038	127,038	100
1431	0	0	120,855	120,855	100	127,038	127,038	100
15	0	0	32,952	32,952	100	32,952	32,952	100
154	0	0	29,952	29,952	100	29,952	29,952	100
1544	0	0	29,952	29,952	100	29,952	29,952	100
155	0	0	3,000	3,000	100	3,000	3,000	100
1552	0	0	3,000	3,000	100	3,000	3,000	100
16	0	0	44,266	44,266	100	0	0	0
161	0	0	44,266	44,266	100	0	0	0
1611	0	0	44,266	44,266	100	0	0	0
17	0	0	6,800	6,800	100	6,800	6,800	100
171	0	0	6,800	6,800	100	6,800	6,800	100
1713	0	0	6,800	6,800	100	6,800	6,800	100
2	21,421	30,233	0	-30,233	0	0	-30,233	0
21	21,421	30,233	0	-30,233	0	0	-30,233	0
215	20,500	24,300	0	-24,300	0	0	-24,300	0
2151	20,500	24,300	0	-24,300	0	0	-24,300	0
216	921	5,933	0	-5,933	0	0	-5,933	0

LIBRO: 1829 LIBRO DE ENTIDADES PARAESTATALES
 ESTRUCTURA: 7193 ENTIDADES PARAESTATALES

SECRETARIA DE HACIENDA
 DEPARTAMENTO DE PRESUPUESTO
 CIERRE CONTABLE CONCEPTOS POR EJE DE DESARROLLO -
 DEPENDENCIA- ESTRUCTURA PROGRAMÁTICA
 PERIODO PRESUPUESTAL AGO-16

	REAL		PRESUPUESTO		PRESUP. ORIG		PORC.	PRESUPUESTO		PRESUP. MODIF.	
	REAL	ACUMULADO	ORIGINAL	MODIFICADO	POR EJERCER	MODIFICADO		POR EJERCER	MODIFICADO	PORC.	
1543	BONO Y AYUDA DE TRANSPORTE	982	7,856	11,784	3,928	33	11,784	3,928	33		
1544	DESPENSA	8,112	62,740	59,904	-2,836	0	59,904	-2,836	0		
155	APOYO A LA CAPACITACION DE LOS SERVIDORE	6,750	6,750	5,250	-1,500	0	5,250	-1,500	0		
1552	AYUDA PARA GASTOS Y UTILES ESCOLARES	6,750	6,750	5,250	-1,500	0	5,250	-1,500	0		
159	OTRAS PRESTACIONES SOCIALES Y ECONOMICAS	0	8,000	0	-8,000	0	0	-8,000	0		
1597	EVENTOS SOCIALES AL PERSONAL	0	8,000	0	-8,000	0	0	-8,000	0		
16	PREVISIONES	0	0	78,214	78,214	100	0	0	0		
161	PREVISIONES DE CARACTER LABORAL, ECONOMI	0	0	78,214	78,214	100	0	0	0		
1611	PREVISIONES DE CARACTER LABORAL, ECONOMI	0	0	78,214	78,214	100	0	0	0		
17	PAGO DE ESTIMULOS A SERVIDORES PUBLICOS	0	0	13,600	13,600	100	13,600	13,600	100		
171	ESTIMULOS	0	0	13,600	13,600	100	13,600	13,600	100		
1713	ESTIMULOS A LA PRODUCTIVIDAD	0	0	13,600	13,600	100	13,600	13,600	100		
2	MATERIALES Y SUMINISTROS	36,567	308,859	143,600	-165,259	0	143,600	-165,259	0		
21	MATERIALES DE ADMINISTRACION, EMISION DE	4,385	106,896	39,400	-67,496	0	39,400	-67,496	0		
211	MATERIALES, UTILS Y EQUIPOS MENORES DE	0	46,614	0	-46,614	0	0	-46,614	0		
2111	MATERIALES, UTILS Y EQUIPOS MENORES DE	0	46,614	0	-46,614	0	0	-46,614	0		
212	MATERIALES Y UTILS DE IMPRESION Y REPRO	0	0	15,000	15,000	100	15,000	15,000	100		
2121	MATERIALES Y UTILS DE IMPRESION Y REPRO	0	0	15,000	15,000	100	15,000	15,000	100		
214	MATERIALES, UTILS Y EQUIPOS MENORES DE	0	0	14,400	14,400	100	14,400	14,400	100		
2141	MATERIALES, UTILS Y EQUIPOS MENORES DE	0	0	14,400	14,400	100	14,400	14,400	100		
215	MATERIAL IMPRESO E INFORMACION DIGITAL	4,385	58,885	0	-58,885	0	0	-58,885	0		
2151	MATERIAL IMPRESO E INFORMACION DIGITAL	4,385	58,885	0	-58,885	0	0	-58,885	0		
216	MATERIAL DE LIMPIEZA	0	1,397	10,000	8,603	86	10,000	8,603	86		
2161	MATERIAL DE LIMPIEZA	0	1,397	10,000	8,603	86	10,000	8,603	86		
22	ALIMENTOS Y UTENSILIOS	2,182	25,492	35,000	9,508	27	35,000	9,508	27		
221	PRODUCTOS ALIMENTICIOS PARA PERSONAS	2,182	25,492	30,000	4,508	15	30,000	4,508	15		
2211	PRODUCTOS ALIMENTICIOS PARA PERSONAS	2,182	25,492	30,000	4,508	15	30,000	4,508	15		
223	UTENSILIOS PARA EL SERVICIO DE ALIMENTAC	0	0	5,000	5,000	100	5,000	5,000	100		
2231	UTENSILIOS PARA EL SERVICIO DE ALIMENTAC	0	0	5,000	5,000	100	5,000	5,000	100		
26	COMBUSTIBLES, LUBRICANTES Y ADITIVOS	30,000	175,839	60,000	-115,839	0	60,000	-115,839	0		
261	COMBUSTIBLES, LUBRICANTES Y ADITIVOS	30,000	175,839	60,000	-115,839	0	60,000	-115,839	0		
2611	COMBUSTIBLES	30,000	175,839	60,000	-115,839	0	60,000	-115,839	0		
27	VESTUARIO, BLANCOS, FRENDAS DE PROTECCIO	0	0	5,000	5,000	100	5,000	5,000	100		
271	VESTUARIO Y UNIFORMES	0	0	5,000	5,000	100	5,000	5,000	100		
2711	VESTUARIO Y UNIFORMES	0	0	5,000	5,000	100	5,000	5,000	100		
29	HERRAMIENTAS, REPARACIONES Y ACCESORIOS M	0	631	4,200	3,569	85	4,200	3,569	85		

LIBRO: 1829 LIBRO DE ENTIDADES PARAESTATALES
 ESTRUCTURA: 7193 ENTIDADES PARAESTATALES

SECRETARIA DE HACIENDA
 DEPARTAMENTO DE PRESUPUESTO
 CIERRE CONTABLE CONCEPTOS POR EJE DE DESARROLLO -
 DEPENDENCIA- ESTRUCTURA PROGRAMÁTICA
 PERIODO PRESUPUESTAL AGO-16

PAGINA 5
 22/09/2016 11:02
 CORRECTO10157DI

	REAL MENSUAL	REAL ACUMULADO	PRESUPUESTO ORIGINAL	PRESUP. ORIG POR EJERCER	PORC.	PRESUPUESTO MODIFICADO	PRESUP. MODIF. POR EJERCER	PORC.
36	0	11,600	20,676	9,076	44	20,676	9,076	44
361	0	11,600	5,000	-6,600	0	5,000	-6,600	0
3613	0	0	5,000	5,000	100	5,000	5,000	100
3614	0	11,600	0	-11,600	0	0	-11,600	0
369	0	0	15,676	15,676	100	15,676	15,676	100
3691	0	0	15,676	15,676	100	15,676	15,676	100
37	6,116	0	40,000	-12,456	0	40,000	-12,456	0
371	6,116	52,456	0	-52,456	0	0	-52,456	0
3711	6,116	52,456	0	-52,456	0	0	-52,456	0
375	0	0	40,000	40,000	100	40,000	40,000	100
3751	0	0	40,000	40,000	100	40,000	40,000	100
38	0	8,101	30,018	21,917	73	30,018	21,917	73
383	0	0	20,018	20,018	100	20,018	20,018	100
3831	0	0	20,018	20,018	100	20,018	20,018	100
385	0	8,101	10,000	1,899	19	10,000	1,899	19
3851	0	1,634	10,000	8,366	84	10,000	8,366	84
3854	0	6,467	0	-6,467	0	0	-6,467	0
39	10,234	10,915	33,991	23,076	68	33,991	23,076	68
392	0	0	30,000	30,000	100	30,000	30,000	100
3921	0	0	30,000	30,000	100	30,000	30,000	100
395	0	680	3,991	3,311	83	3,991	3,311	83
3951	0	680	3,991	3,311	83	3,991	3,311	83
3991	10,234	10,235	0	-10,235	0	0	-10,235	0
4	0	10,235	25,000	25,000	100	25,000	25,000	100
44	0	0	25,000	25,000	100	25,000	25,000	100
442	0	0	25,000	25,000	100	25,000	25,000	100
4422	0	0	25,000	25,000	100	25,000	25,000	100
1118000	1,426,858	1,483,910	389,400	-1,094,510	0	384,585	-1,089,325	0
1	0	0	305,600	305,600	100	310,785	310,785	100
12	0	0	164,097	164,097	100	174,315	174,315	100
122	0	0	164,097	164,097	100	174,315	174,315	100
1221	0	0	164,097	164,097	100	174,315	174,315	100
13	0	0	57,350	57,350	100	58,055	58,055	100
132	0	0	27,350	27,350	100	28,055	28,055	100

LIBRO: 1829 LIBRO DE ENTIDADES PARAESTATALES
 ESTRUCTURA: 7193 ENTIDADES PARAESTATALES

SECRETARIA DE HACIENDA
 DEPARTAMENTO DE PRESUPUESTO
 CIERRE CONTABLE ESTRUCTURA PROGRAMÁTICA
 DEPENDENCIA- ESTRUCTURA PROGRAMÁTICA
 PERIODO PRESUPUESTAL AGO-16

	REAL MENSUAL	REAL ACUMULADO	PRESUPUESTO ORIGINAL	PRESUP. ORIG POR EJERCER	PORC.	PRESUPUESTO MODIFICADO	PRESUP. MODIF. POR EJERCER	PORC.
38	SERVICIOS OFICIALES	1,421,258	1,421,258	0	0	0	-1,421,258	0
382	GASTOS DE ORDEN SOCIAL Y CULTURAL	1,420,562	1,420,562	0	0	0	-1,420,562	0
3822	EVENTOS CULTURALES	1,420,562	1,420,562	0	0	0	-1,420,562	0
383	CONGRESOS Y CONVENCIONES	696	696	0	0	0	-696	0
3831	CONGRESOS Y CONVENCIONES	696	696	0	0	0	-696	0
	TOTAL DEP.CIA. INSTITUTO DE INNOVACION Y COMPETITIVIDAD	2,043,457	5,051,663	5,465,321	413,658	8	5,564,856	513,193
	TOTAL EJE DESARROLLO REGIONAL Y COMPETITIVIDAD	2,043,457	5,051,663	5,465,321	413,658	8	5,564,856	513,193
	TOTAL GENERAL	2,043,457	5,051,663	5,465,321	413,658	8	5,564,856	513,193



SECRETARÍA DE HACIENDA

DEPARTAMENTO DE ENTIDADES PARAESTATALES
OFICIO DO-7718/2016

30 de Noviembre de 2016

Dra. Lisbelly Dominguez Rualcaba
Director General del Instituto de Innovación y Competitividad.
Presente.-

Con la finalidad de cumplir adecuadamente con los objetivos de la Entidad a su digno cargo, así como para coordinar e implementar políticas acordadas al esquema de austeridad que requieran actualizar las finanzas públicas, anexo al presente la información del cierre presupuestal de los meses de Septiembre y octubre del 2016.

1. Cierre mensual cuentas por eje de desarrollo-dependencia.
2. Cierre mensual cuentas por eje de desarrollo-dependencia-estructura programática.
3. Cierre mensual clasificación Poder, Dependencia, Programa.
4. Seguimiento a las metas del programa operativo anual (Septiembre)

Esperando que dicha información le sea de utilidad para realizar el análisis que determine las medidas pertinentes orientadas con los preceptos de eficiencia, eficacia y racionalidad del gasto de la Administración Pública Estatal generando economías presupuestales, me es grato enviarle un cordial saludo.

ATENTAMENTE
SUFRAGIO EFECTIVO: NO REELECCION
LA DIRECTORA DE PRESUPUESTO

C.P. OLIVIA E. LUEVANO CHAVEZ

SECRETARÍA DE HACIENDA
DEPARTAMENTO DE ENTIDADES PARAESTATALES
CHIHUAHUA, CHIH.



REANIMADO
15 DIC 2016
Instituto de Innovación y Competitividad

c.c.p. C.P. Paola Guadalupe Leyva Garcia, Jefe del Depto. de Administración del Inst. de Innovación y Competitividad

ANB* KC

"2016, Año de Elisa Grisen Zambrano"

Edificio Héroes de la Reforma, Planta Baja, Ave. Venustiano Carranza No. 601, Col. Obrera, C.P. 31350 Chihuahua, Chih., México
Teléfono (614) 429-33-00
Extensiones: 13586, 13588
www.chihuahua.gob.mx

Chihuahua
AMARCE PARA TODOS



GOBIERNO DEL ESTADO DE CHIHUAHUA
 SEGUIMIENTO A LAS METAS DEL PROGRAMA OPERATIVO ANUAL
 Tercer Trimestre 2016

434-INSTITUTO DE INNOVACION Y COMPETITIVIDAD

111780 / E20851 SOCIALIZACION DE LA CIBICIA / DESARROLLO CIENTIFICO Y TECNOLÓGICO

Definición del Programa

Promover entre los niños, jóvenes estudiantes, maestros y padres de familia la socialización y apropiación del conocimiento científico generado en la entidad, a través de distintos medios de comunicación y eventos.

Beneficiarios		Beneficiarios		Beneficiarios	
Población	Tipo	Mujeres	Hombres	Total	
REFERENCIA	CIDADADANOS	946,728	921,925	1,868,653	
OBJETIVO	CIDADADANOS	750	750	1,500	
POSTERGADA	CIDADADANOS	845,228	820,425	1,665,653	
POTENCIAL	CIDADADANOS	845,978	821,175	1,667,153	
Recursos del Programa					
Presupuesto Autorizado	Presupuesto Modificado	Costo		Variación	
1,817,334	1,873,953	54,631		Presup. Modificado vs. Gasto 1,819,322	

ALINEACIÓN

Periodo 2013-2018

Alineación al Plan Nacional de Desarrollo
 No México con Estrategia de Calidad
 Sistema 00 Ciencia, Tecnología e Innovación
 Subtema 001 Hacer del desarrollo científico, tecnológico y la innovación pilares para el progreso económico y social sostenible.
 Objetivo 005 Contribuir al fortalecimiento de la infraestructura científica y tecnológica del país.
 Estrategia 001 Promover la socialización y apropiación de la ciencia, la tecnología y la innovación para que el conocimiento esté al alcance de la sociedad.
 Línea de Acción 003 Extender y mejorar los canales de comunicación y difusión de la investigación científica y tecnológica, con el fin de sumar esfuerzos y recursos en el desarrollo de proyectos.

Alineación al Plan Estatal de Desarrollo

ES DESARROLLO REGIONAL Y COMPETITIVIDAD
 Tema 06 DESARROLLO CIENTIFICO Y TECNOLÓGICO
 Subtema 01 Difundir y divulgar los resultados de la ciencia, tecnología e innovación para incidir en el desarrollo económico y social de la entidad, fuertemente apoyado por el Sistema de Información Científica y Tecnológica.
 Objetivo 003 Promover la socialización y apropiación de la ciencia, la tecnología y la innovación para que el conocimiento esté al alcance de la sociedad.
 Estrategia 001 Realizar eventos de difusión y divulgación que pongan al alcance de la sociedad el conocimiento científico, tecnológico y de innovación.
 Línea de Acción 001

Periodo 2010-2016

Alineación al Programa Sectorial

PSB PROGRAMA ESTATAL DE CIENCIA, TECNOLOGÍA E INNOVACIÓN DE CHIHUAHUA 2011-2016
 Tema 01 CONSEJO ESTATAL DE CIENCIA, TECNOLOGÍA E INNOVACIÓN DE CHIHUAHUA.
 Subtema 00 CONSEJO ESTATAL DE CIENCIA, TECNOLOGÍA E INNOVACIÓN DE CHIHUAHUA.
 Objetivo 001 Difundir y divulgar los resultados de la ciencia, tecnología e innovación para incidir en el desarrollo económico y social de la entidad, fuertemente apoyado por el sistema de información científica y tecnológica.
 Estrategia 001 Realizar eventos de difusión y divulgación que pongan al alcance de la sociedad el conocimiento científico, tecnológico y de innovación.
 Línea de Acción 001

Periodo 2010-2016

FUENTES DE FINANCIAMIENTO

Clave	Fuente	Origen	Porcentaje	Aprobado	Modificado	Gasto	Variación
110116	RECURSOS DEL ESTADO 2016	ESTATAL	100.00	1,817,334	1,873,953	54,631	1,819,322

GOBIERNO DEL ESTADO DE CHIHUAHUA
 SEGUIMIENTO A LAS METAS DEL PROGRAMA OPERATIVO ANUAL
 Tercer Trimestre 2016

443-INSTITUTO DE INNOVACION Y COMPETITIVIDAD		117800 / E23891 CIENCIA, TECNOLOGIA E INNOVACION / DESARROLLO CIENTIFICO Y TECNOLÓGICO			
Definición del Programa		Beneficiarios			
Objetivo	Referencia	Tipo	Mujeres	Hombres	Total
Apoyar el desarrollo científico y tecnológico estatal de los investigadores de empresas, centros de investigación, ES y personas físicas, mediante el financiamiento de proyectos de investigación científica y tecnológica, así como fortalecimiento de los recursos humanos dedicados a la investigación.	ORLEIVO	PERSONAS	750	750	1,500
	REFERENCIA	PERSONAS	946,728	921,825	1,868,553
	POTENCIAL	PERSONAS	945,226	920,425	1,865,651
	POTENCIAL	PERSONAS	945,978	921,175	1,867,153
Recursos del Programa					
	Presupuesto Autorizado	3,458,587			
	Presupuesto Modificado	3,498,317			
	Verificación				
	Presup. Modificado vs. Gasto		3,900,401		-401,084

Alineación al Plan Nacional de Desarrollo		Alineación			
Período: 2013-2018		Período: 2016-2016			
Ep	Subsistema	Objetivo	Estrategia	Linea de Acción	Descripción
01	00	001	005		México con Educación de Calidad Ciencia, Tecnología e Innovación Hacer del desarrollo científico, tecnológico y la innovación pilares para el progreso económico y social sostenible. Contribuir a que la inversión nacional en investigación científica y desarrollo tecnológico crezca anualmente y alcance un nivel de 1% del PIB. Fomentar el aprovechamiento de las fuentes de financiamiento internacionales para CTI.
Alineación al Plan Estatal de Desarrollo		Período: 2016-2016			
02	01	001	008		DESARROLLO REGIONAL Y COMPETITIVIDAD DESARROLLO CIENTIFICO Y TECNOLÓGICO Impulsar, coordinar y operar acciones que contribuyan a la consolidación del Sistema Estatal de Ciencia, Tecnología e Innovación procurando que éste aporte al desarrollo humano, económico-productivo y social de Chihuahua. Promover el fortalecimiento del Sistema Estatal de Ciencia, Tecnología e Innovación para alinear las acciones que permitan desarrollar una sociedad basada en el conocimiento. Aumentar la participación estatal y federal en el Fondo Mixto CONACYT-Gobierno del Estado de Chihuahua.
Alineación al Programa Sectorial		Período: 2016-2016			
02	01	001	011		PROGRAMA ESTATAL DE CIENCIA, TECNOLOGIA E INNOVACION DE CHIHUAHUA 2014-2016 CONSEJO ESTATAL DE CIENCIA, TECNOLOGIA E INNOVACION DE CHIHUAHUA Impulsar, coordinar y operar acciones que contribuyan a la consolidación del Sistema Estatal de Ciencia, Tecnología e Innovación para alinear las acciones que permitan desarrollar una sociedad basada en el conocimiento. Incrementar el número de empresas que se involucran con el financiamiento de proyectos de investigación para mejorar el desarrollo económico y la competitividad del estado.

FUENTES DE FINANCIAMIENTO		RECURSOS DEL ESTADO 2016			
Clave	Fuente	Porcentaje	Autorizado	Modificado	Verificado
110118	RECURSOS DEL ESTADO 2016	100.00	3,458,587	3,498,317	-401,084
				3,900,401	

GOBIERNO DEL ESTADO DE CHIHUAHUA
 SEGUIMIENTO A LAS METAS DEL PROGRAMA OPERATIVO ANUAL
 Tercer Trimestre 2016

43-INSTITUTO DE INNOVACION Y COMPETITIVIDAD
 111800 / E23801 - VINCULACION CIENTIFICA Y TECNOLÓGICA / DESARROLLO CIENTIFICO Y TECNOLÓGICO

Definición del Programa		Beneficiarios				Variación
Reconocer y estimular la labor científica y tecnológica que realizan las y los investigadores y tecnólogos en el territorio estatal, así como su permanencia en el Sistema Estatal de Investigación, a través del Premio Estatal de Ciencia y Tecnología. Condecoración y Publicaciones.	Población	Tipo	Mujeres	Hombres	Total	
	OBJETIVO	INV ESTADUALES	750	750	1,500	
	POTENCIAL	INV ESTADUALES	845,228	920,425	1,865,653	
	POTENCIAL	INV ESTADUALES	845,978	921,175	1,867,153	
	REFERENCIA	INV ESTADUALES	846,728	921,925	1,868,653	
	Recursos del Programa					
	Presupuesto Autorizado	Presupuesto Modificado	Gasto		Presup. Modificado vs. Gasto	Variación
	389,400	394,585	2,071,021		-1,676,436	

ALINEACIÓN

Eje	Subeje	Objetivo	Estrategia	Línea de Acción	Período
NI	México con Educación de Calidad				2010-2018
00	Ciencia, Tecnología e Innovación				
001	Hacer del desarrollo científico, tecnológico y la innovación pilares para el progreso económico y social sustentable.				

ALINEACIÓN

Eje	Subeje	Objetivo	Estrategia	Línea de Acción	Período
E2	DESARROLLO REGIONAL Y COMPETITIVIDAD				2010-2016
01	DESARROLLO CIENTIFICO Y TECNOLÓGICO				
002	Fomentar el desarrollo de acciones para promover la relación entre los actores de la ciencia, la tecnología y la innovación, a fin de fortalecer el desarrollo económico y social de la entidad.				
001	Implementar el Sistema Estatal de Vinculación Científica, Tecnológica y de Innovación para mejorar la vinculación entre academia-sector productivo gobierno y sociedad.				
001	Fortalecer el programa de vinculación científica y tecnológico del estado.				

ALINEACIÓN

Programa	Tema	Subtema	Objetivo	Estrategia	Línea de Acción	Período
PEB	PROGRAMA ESTATAL DE CIENCIA, TECNOLOGÍA E INNOVACIÓN DE CHIHUAHUA 2011-2016					2010-2016
01	CONSEJO ESTATAL DE CIENCIA, TECNOLOGÍA E INNOVACIÓN DE CHIHUAHUA					
00	CONSEJO ESTATAL DE CIENCIA, TECNOLOGÍA E INNOVACIÓN DE CHIHUAHUA					
01	Fomentar el desarrollo de acciones para promover la relación entre los actores de la ciencia, la tecnología y la innovación, a fin de fortalecer el desarrollo económico y social de la entidad.					
02	Implementar el Sistema Estatal de Vinculación Científica, Tecnológica y de Innovación para mejorar la vinculación entre academia - sector productivo gobierno y sociedad.					
002	Fomentar la investigación colaborativa entre academia y sector productivo para impulsar la comercialización de productos y mejorar de los procesos de producción.					

FUENTES DE FINANCIAMIENTO

Clave	Fuente	Origen	Porcentaje	Autorizado	Modificado	Gasto	Variación
110116	RECURSOS DEL ESTADO 2016	ESTATAL	100.00	389,400	394,585	2,071,021	-1,676,436

SECRETARIA DE HACIENDA
DEPARTAMENTO DE PRESUPUESTO
CIERRE CONTABLE POR EJE DESARROLLO - DEPENDENCIA
PERIODO PRESUPUESTAL SEP-16

ENTIDADES PARAESTATALES
LIBRO: 1829 LIBRO DE ENTIDADES PARAESTATALES
ESTRUCTURA: 7193 ENTIDADES PARAESTATALES

	REAL MENSUAL	REAL ACUMULADO	PRESUPUESTO ORIGINAL	PRESUP. ORIG POR EJERCER	PORC.	PRESUPUESTO MODIFICADO	PRESUP. MODIF. POR EJERCER	PORC.
EJE DESARROLLO E2 DESARROLLO REGIONAL Y COMPETITIVIDAD								
433 INSTITUTO DE INNOVACION Y COMPETITIVIDAD	974,390	6,026,054	5,465,321	-560,733	0	5,564,856	-461,198	0
TOTAL EJE DESARROLLO REGIONAL Y COMPETITIVIDAD	974,390	6,026,054	5,465,321	-560,733	0	5,564,856	-461,198	0
TOTAL GENERAL	974,390	6,026,054	5,465,321	-560,733	0	5,564,856	-461,198	0

SECRETARIA DE HACIENDA
DEPARTAMENTO DE PRESUPUESTO
CIERRE CONTABLE CONCEPTOS POR EJE DE DESARROLLO -
DEPENDENCIA- ESTRUCTURA PROGRAMÁTICA
PERIODO PRESUPUESTAL SEP-16

ENTIDADES PARAESTATALES
LIBRO: 1829 LIBRO DE ENTIDADES PARAESTATALES
ESTRUCTURA: 7193 ENTIDADES PARAESTATALES

DEPENDENCIA	EJE DESARROLLO	REAL MENSUAL	REAL ACUMULADO	PRESUPUESTO ORIGINAL	PRESUP. ORIG POR EJERCER	PORC.	PRESUPUESTO MODIFICADO	PRESUP. MODIF. POR EJERCER	PORC.
1117800	SOCIALIZACION DE LA CIENCIA	2,145	54,631	1,617,334	1,562,703	97	1,673,953	1,619,322	97
1	SERVICIOS PERSONALES	0	0	1,517,334	1,517,334	100	1,573,953	1,573,953	100
12	REMUNERACIONES AL PERSONAL DE CARACTER	0	0	710,910	710,910	100	791,548	791,548	100
122	SUELDO BASE A PERSONAL EVENTUAL	0	0	710,910	710,910	100	791,548	791,548	100
1221	SUELDO BASE A PERSONAL EVENTUAL	0	0	710,910	710,910	100	791,548	791,548	100
13	REMUNERACIONES ADICIONALES Y ESPECIALES	0	0	445,151	445,151	100	451,213	451,213	100
132	PRIMAS DE VACACIONES, DOMINICAL Y GRATIF	0	0	118,485	118,485	100	124,547	124,547	100
1321	GRATIFICACION ANDAL	0	0	78,990	78,990	100	83,031	83,031	100
1322	PRIMA VACACIONAL	0	0	39,495	39,495	100	41,516	41,516	100
134	COMPENSACIONES	0	0	326,666	326,666	100	326,666	326,666	100
1341	COMPENSACIONES	0	0	326,666	326,666	100	326,666	326,666	100
14	SEGURIDAD SOCIAL	0	0	277,255	277,255	100	291,440	291,440	100
141	APORTACIONES DE SEGURIDAD SOCIAL	0	0	156,400	156,400	100	164,402	164,402	100
1413	APORTACIONES AL ICHISAL	0	0	156,400	156,400	100	164,402	164,402	100
143	APORTACIONES AL SISTEMA PARA EL RETIRO	0	0	120,855	120,855	100	127,038	127,038	100
1431	APORTACIONES PARA EL FONDO PROPIO	0	0	120,855	120,855	100	127,038	127,038	100
15	OTRAS PRESTACIONES SOCIALES Y ECONOMICAS	0	0	32,952	32,952	100	32,952	32,952	100
154	PRESTACIONES CONTRACTUALES	0	0	29,952	29,952	100	29,952	29,952	100
1544	DESPENSA	0	0	29,952	29,952	100	29,952	29,952	100
155	APOYO A LA CAPACITACION DE LOS SERVIDORE	0	0	3,000	3,000	100	3,000	3,000	100
1552	AYUDA PARA GASTOS Y UTILES ESCOLARES	0	0	3,000	3,000	100	3,000	3,000	100
16	PREVISIONES	0	0	44,266	44,266	100	44,266	44,266	100
161	PREVISIONES DE CARACTER LABORAL, ECONOMI	0	0	44,266	44,266	100	44,266	44,266	100
1611	PREVISIONES DE CARACTER LABORAL, ECONOMI	0	0	44,266	44,266	100	44,266	44,266	100
17	PAGO DE ESTIMULOS A SERVIDORES PUBLICOS	0	0	6,800	6,800	100	6,800	6,800	100
171	ESTIMULOS	0	0	6,800	6,800	100	6,800	6,800	100
1713	ESTIMULOS A LA PRODUCTIVIDAD	0	0	6,800	6,800	100	6,800	6,800	100
2	MATERIALES Y SUMINISTROS	2,145	32,378	0	-32,378	0	0	-32,378	0
21	MATERIALES DE ADMINISTRACION, EMISION DE	2,145	32,378	0	-32,378	0	0	-32,378	0
215	MATERIAL IMPRESO E INFORMACION DIGITAL	0	24,300	0	-24,300	0	0	-24,300	0
2151	MATERIAL IMPRESO E INFORMACION DIGITAL	0	24,300	0	-24,300	0	0	-24,300	0
216	MATERIAL DE LIMPIEZA	2,145	8,078	0	-8,078	0	0	-8,078	0

SECRETARIA DE HACIENDA
DEPARTAMENTO DE PRESUPUESTO
CIERRE CONTABLE CONCEPTOS POR EJE DE DESARROLLO -
DEPENDENCIA- ESTRUCTURA PROGRAMÁTICA
PERIODO PRESUPUESTAL SEP-16

ENTIDADES PARAESTATALES
LIBRO: 1929 LIBRO DE ENTIDADES PARAESTATALES
ESTRUCTURA: 7193 ENTIDADES PARAESTATALES

	REAL MENSUAL	REAL ACUMULADO	PRESUPUESTO ORIGINAL	PRESUP. ORIG POR EJERCER	PORC.	PRESUPUESTO MODIFICADO	PRESUP. MODIF. POR EJERCER	FORC.
1543		737	11,784	3,192	27	11,784	3,192	27
1544	7,800	70,540	59,904	-10,636	0	59,904	-10,636	0
155	0	6,750	5,250	-1,500	0	5,250	-1,500	0
1552	0	6,750	5,250	-1,500	0	5,250	-1,500	0
159	0	8,000	0	-8,000	0	0	-8,000	0
1597	0	8,000	0	-8,000	0	0	-8,000	0
16	0	0	78,214	78,214	100	0	-8,000	0
161	0	0	78,214	78,214	100	0	0	0
1611	0	0	78,214	78,214	100	0	0	0
17	0	0	13,600	13,600	100	0	0	0
171	0	0	13,600	13,600	100	13,600	13,600	100
1713	0	0	13,600	13,600	100	13,600	13,600	100
2	11,539	320,398	143,600	-176,798	0	143,600	-176,798	0
21	6,180	113,076	39,400	-73,676	0	39,400	-73,676	0
211	6,180	52,794	0	-52,794	0	0	-52,794	0
2111	6,180	52,794	0	-52,794	0	0	-52,794	0
212	0	0	15,000	15,000	100	15,000	15,000	100
2121	0	0	15,000	15,000	100	15,000	15,000	100
214	0	0	14,400	14,400	100	14,400	14,400	100
2141	0	0	14,400	14,400	100	14,400	14,400	100
215	0	58,885	0	-58,885	0	0	-58,885	0
2151	0	58,885	0	-58,885	0	0	-58,885	0
216	0	1,397	10,000	8,603	86	10,000	8,603	86
2161	0	1,397	10,000	8,603	86	10,000	8,603	86
22	4,866	30,358	35,000	4,642	13	35,000	4,642	13
221	4,866	30,358	30,000	-358	0	30,000	-358	0
2211	4,866	30,358	30,000	-358	0	30,000	-358	0
223	0	0	5,000	5,000	100	5,000	5,000	100
2231	0	0	5,000	5,000	100	5,000	5,000	100
26	493	176,333	60,000	-116,333	0	60,000	-116,333	0
261	493	176,333	60,000	-116,333	0	60,000	-116,333	0
2611	493	176,333	60,000	-116,333	0	60,000	-116,333	0
27	0	0	5,000	5,000	100	5,000	5,000	100
271	0	0	5,000	5,000	100	5,000	5,000	100
2711	0	0	5,000	5,000	100	5,000	5,000	100
29	0	631	4,200	3,569	85	4,200	3,569	85

SECRETARIA DE HACIENDA
DEPARTAMENTO DE PRESUPUESTO
CIERRE CONTABLE CONCEPTOS POR EJE DE DESARROLLO -
DEPENDENCIA- ESTRUCTURA PROGRAMÁTICA
PERIODO PRESUPUESTAL SEP-16

ENTIDADES PARAESTATALES
LIBRO: 1829 LIBRO DE ENTIDADES PARAESTATALES
ESTRUCTURA: 7193 ENTIDADES PARAESTATALES

	REAL MENSUAL	REAL ACUMULADO	PRESUPUESTO ORIGINAL	PRESUP. ORIG POR EJERCER	FORC.	PRESUPUESTO MODIFICADO	PRESUP. MODIF. POR EJERCER	FORC.
36	0	11,600	20,676	9,076	44	20,676	9,076	44
361	0	11,600	5,000	-6,600	0	5,000	-6,600	0
3613	0	0	5,000	5,000	100	5,000	5,000	100
3614	0	11,600	0	-11,600	0	0	-11,600	0
369	0	0	15,676	15,676	100	15,676	15,676	100
3691	0	0	15,676	15,676	100	15,676	15,676	100
37	0	52,456	40,000	-12,456	0	40,000	-12,456	0
371	0	52,456	0	-52,456	0	0	-52,456	0
3711	0	52,456	0	-52,456	0	0	-52,456	0
375	0	0	40,000	40,000	100	40,000	40,000	100
3751	0	0	40,000	40,000	100	40,000	40,000	100
38	0	8,101	30,018	21,917	73	30,018	21,917	73
383	0	0	20,018	20,018	100	20,018	20,018	100
3831	0	0	20,018	20,018	100	20,018	20,018	100
385	0	8,101	10,000	1,899	19	10,000	1,899	19
3851	0	1,634	10,000	8,366	84	10,000	8,366	84
3854	0	6,467	0	-6,467	0	0	-6,467	0
39	12,352	23,267	33,991	10,724	32	33,991	10,724	32
392	12,352	12,352	30,000	17,648	59	30,000	17,648	59
3921	12,352	12,352	30,000	17,648	59	30,000	17,648	59
395	0	680	3,991	3,311	83	3,991	3,311	83
3951	0	680	3,991	3,311	83	3,991	3,311	83
399	0	10,235	0	-10,235	0	0	-10,235	0
3991	0	10,235	0	-10,235	0	0	-10,235	0
4	0	0	25,000	25,000	100	25,000	25,000	100
44	0	0	25,000	25,000	100	25,000	25,000	100
442	0	0	25,000	25,000	100	25,000	25,000	100
4422	0	0	25,000	25,000	100	25,000	25,000	100
1118000	587,111	2,071,021	389,400	-1,681,621	0	394,585	-1,676,436	0
1	0	0	305,600	305,600	100	310,785	310,785	100
12	0	0	164,097	164,097	100	174,315	174,315	100
122	0	0	164,097	164,097	100	174,315	174,315	100
1221	0	0	164,097	164,097	100	174,315	174,315	100
122113	0	0	57,350	57,350	100	58,055	58,055	100
132	0	0	27,350	27,350	100	28,055	28,055	100

SECRETARIA DE HACIENDA
DEPARTAMENTO DE PRESUPUESTO
CIERRE CONTABLE CONCEPTOS POR EJE DE DESARROLLO -
DEPENDENCIA- ESTRUCTURA PROGRAMÁTICA
PERIODO PRESUPUESTAL SEP-16

ENTIDADES PARAESTATALES
LIBRO: 1829 LIBRO DE ENTIDADES PARAESTATALES
ESTRUCTURA: 7193 ENTIDADES PARAESTATALES

	REAL MENSUAL	REAL ACUMULADO	PRESUPUESTO ORIGINAL	PRESUP. ORIG POR EJERCER	PORC.	PRESUPUESTO MODIFICADO	PRESUP. MODIF. POR EJERCER	PORC.
38	577,405	1,998,663	0	-1,998,663	0	0	-1,998,663	0
382	577,405	1,997,967	0	-1,997,967	0	0	-1,997,967	0
3822	577,405	1,997,967	0	-1,997,967	0	0	-1,997,967	0
383	0	696	0	-696	0	0	-696	0
3831	0	696	0	-696	0	0	-696	0
TOTAL DEPCA. INSTITUTO DE INNOVACION Y COMPETITIVIDAD	974,390	6,026,054	5,465,321	-560,733	0	5,564,856	-461,198	0
TOTAL EJE DESARROLLO REGIONAL Y COMPETITIVIDAD	974,390	6,026,054	5,465,321	-560,733	0	5,564,856	-461,198	0
TOTAL GENERAL	974,390	6,026,054	5,465,321	-560,733	0	5,564,856	-461,198	0

SECRETARIA DE HACIENDA
DEPARTAMENTO DE PRESUPUESTO
CIERRE CONTABLE CLASIFICACIÓN PODER, DEPENDENCIA, PROGRAMA
PERIODO PRESUPUESTAL SEP-16

ENTIDADES PARAESTATALES
LIBRO: 1829 LIBRO DE ENTIDADES PARAESTATALES
ESTRUCTURA: 7193 ENTIDADES PARAESTATALES

PODER	4	ORGANISMOS DESCENTRALIZADOS	REAL MENSUAL	REAL ACUMULADO	PRESUPUESTO ORIGINAL	PRESUP. ORIG POR EJERCER	PORC.	PRESUPUESTO MODIFICADO	PRESUP. MODIF. POR EJERCER	FORC.
433		INSTITUTO DE INNOVACION Y COMPETITIVIDAD	974,390	6,026,054	5,465,321	-560,733	0	5,564,856	-461,198	0
		SOCIALIZACION DE LA CIENCIA	2,145	54,631	1,617,334	1,562,703	97	1,673,953	1,619,322	97
		1117900 CIENCIA, TECNOLOGIA E INNOVACION	385,134	3,900,401	3,458,587	-441,815	0	3,496,317	-404,084	0
		1118000 VINCULACION CIENTIFICA Y TECNOLOGICA	587,111	2,071,021	389,400	-1,681,621	0	394,585	-1,676,436	0
		TOTAL poder ORGANISMOS DESCENTRALIZADOS	974,390	6,026,054	5,465,321	-560,733	0	5,564,856	-461,198	0
		TOTAL GENERAL	974,390	6,026,054	5,465,321	-560,733	0	5,564,856	-461,198	0

SECRETARIA DE HACIENDA
 DEPARTAMENTO DE PRESUPUESTO
 CIERRE CONTABLE POR EJE DESARROLLO - DEPENDENCIA
 PERIODO PRESUPUESTAL OCT-16

ENTIDADES PARAESTATALES
 LIBRO: 1829 LIBRO DE ENTIDADES PARAESTATALES
 ESTRUCTURA: 7193 ENTIDADES PARAESTATALES

	REAL MENSUAL	REAL ACUMULADO	PRESUPUESTO ORIGINAL	PRESUP. ORIG POR EJERCER	PORC.	PRESUPUESTO MODIFICADO	PRESUP. MODIF. POR EJERCER	PORC.
EJE DESARROLLO E2 DESARROLLO REGIONAL Y COMPETITIVIDAD								
413 CASA DE LAS ARTESANIAS DEL ESTADO DE CHI	318,341	3,378,708	4,550,434	1,171,725	26	4,614,011	1,235,303	27
TOTAL EJE DESARROLLO REGIONAL Y COMPETITIVIDAD	318,341	3,378,708	4,550,434	1,171,725	26	4,614,011	1,235,303	27
TOTAL GENERAL	318,341	3,378,708	4,550,434	1,171,725	26	4,614,011	1,235,303	27

SECRETARIA DE HACIENDA
DEPARTAMENTO DE PRESUPUESTO
CIERRE CONTABLE CONCEPTOS POR EJE DE DESARROLLO -
DEPENDENCIA- ESTRUCTURA PROGRAMÁTICA
PERIODO PRESUPUESTAL OCT-16

ENTIDADES PARAESTATALES
LIBRO: 1829 LIBRO DE ENTIDADES PARAESTATALES
ESTRUCTURA: 7193 ENTIDADES PARAESTATALES

DEPENDENCIA	EJE DESARROLLO E2	DESCRIPCIÓN REGIONAL Y COMPETITIVIDAD	DEPENDENCIA	413	CASA DE LAS ARTESANIAS DEL ESTADO DE CHI	REAL MENSUAL	REAL ACUMULADO	PRESUPUESTO ORIGINAL	PRESUP. ORIG POR EJERCER	PORC.	PRESUPUESTO MODIFICADO	PRESUP. MODIF. POR EJERCER	PORC.
1400900		FONENTO ARTESANAL				318,341	3,378,708	4,550,434	1,171,725	26	4,614,011	1,235,303	27
1		SERVICIOS PERSONALES				245,734	2,192,179	2,850,072	657,893	23	2,913,649	721,471	25
11		REMUNERACIONES AL PERSONAL DE CARACTER				134,800	1,365,081	1,426,201	61,120	4	1,526,064	160,983	11
113		SUELDO BASE A PERSONAL PERMANENTE				134,800	1,365,081	1,426,201	61,120	4	1,526,064	160,983	11
1131		SUELDO				134,800	1,365,081	1,426,201	61,120	4	1,526,064	160,983	11
13		REMUNERACIONES ADICIONALES Y ESPECIALES				83,615	447,829	701,850	254,021	36	718,493	270,665	38
132		PRIMAS DE VACACIONES, DOMINICAL Y GRATIP				40,253	85,949	237,700	151,751	64	254,344	168,395	66
1321		GRATIFICACION ANUAL				40,253	85,949	158,467	72,518	46	169,563	83,614	49
1322		PRIMA VACACIONAL				0	79,234	79,234	79,234	100	84,781	84,781	100
133		HORAS EXTRAORDINARIAS				441	5,658	0	-5,658	0	0	-5,658	0
1331		HORAS EXTRAS				441	5,658	0	-5,658	0	0	-5,658	0
134		COMPENSACIONES				42,921	356,222	464,149	107,927	23	464,149	107,927	23
1341		COMPENSACIONES				42,921	356,222	464,149	107,927	23	464,149	107,927	23
14		SEGURIDAD SOCIAL				13,127	252,640	454,228	201,588	44	486,024	233,384	48
141		APORTACIONES DE SEGURIDAD SOCIAL				13,127	113,840	176,400	62,560	35	188,748	74,908	40
1411		APORTACIONES A PENSIONES				13,127	113,840	0	-113,840	0	0	-113,840	0
1415		APORTACIONES AL IMSB				0	0	176,400	176,400	100	188,748	188,748	100
142		APORTACIONES A FONDOS DE VIVIENDA				0	61,761	154,349	92,587	60	165,153	103,392	63
1421		APORTACIONES A FONDOS DE VIVIENDA				0	61,761	154,349	92,587	60	165,153	103,392	63
143		APORTACIONES AL SISTEMA PARA EL RETIRO				0	77,039	123,479	46,441	38	132,123	55,084	42
1431		APORTACIONES PARA EL FONDO PROPIO				0	77,039	0	-77,039	0	0	-77,039	0
1432		SISTEMA DE AHORRO PARA EL RETIRO (SAR)				0	0	123,479	123,479	100	132,123	132,123	100
15		OTRAS PRESTACIONES SOCIALES Y ECONOMICAS				12,493	124,929	160,968	36,039	22	160,968	36,039	22
154		PRESTACIONES CONTRACTUALES				12,493	124,929	160,968	36,039	22	160,968	36,039	22
1541		AYUDA PARA LENTES				0	0	142,968	-106,929	0	18,000	-106,929	0
1544		DESPENSA				0	0	142,968	142,968	100	142,968	142,968	100
16		PREVISIONES				0	84,725	84,725	84,725	100	0	0	0
161		PREVISIONES DE CARACTER LABORAL, ECONOMI				0	84,725	84,725	84,725	100	0	0	0
1611		PREVISIONES DE CARACTER LABORAL, ECONOMI				0	84,725	84,725	84,725	100	0	0	0
17		PAGO DE ESTIMULOS A SERVIDORES PUBLICOS				1,700	1,700	22,100	20,400	92	22,100	20,400	92
171		ESTIMULOS				1,700	1,700	22,100	20,400	92	22,100	20,400	92
1711		ESTIMULOS POR AÑOS DE SERVICIO				1,700	1,700	22,100	-1,700	0	0	-1,700	0

SECRETARIA DE HACIENDA
DEPARTAMENTO DE PRESUPUESTO
CIERRE CONTABLE CONCEPTOS POR EJE DE DESARROLLO -
DEPENDENCIA- ESTRUCTURA PROGRAMÁTICA
PERIODO PRESUPUESTAL OCT-16

ENTIDADES PARAESTATALES
LIBRO: 1829 LIBRO DE ENTIDADES PARAESTATALES
ESTRUCTURA: 7193 ENTIDADES PARAESTATALES

	REAL MENSUAL	REAL ACUMULADO	PRESUPUESTO ORIGINAL	PRESUP. ORIG POR EJERCER	FORC.	PRESUPUESTO MODIFICADO	PRESUP. MODIF. POR EJERCER	FORC.
1713	0	0	22,100	22,100	100	22,100	22,100	100
2	8,126	106,867	182,802	75,935	42	182,802	75,935	42
21	4,950	54,946	58,000	3,054	5	58,000	3,054	5
211	4,089	39,594	28,000	-11,594	0	28,000	-11,594	0
2111	4,089	39,594	28,000	-11,594	0	28,000	-11,594	0
216	861	15,351	30,000	14,649	49	30,000	14,649	49
2161	861	15,351	30,000	14,649	49	30,000	14,649	49
22	105	5,083	14,600	9,517	65	14,600	9,517	65
221	105	5,083	12,500	7,417	59	12,500	7,417	59
2211	105	5,083	12,500	7,417	59	12,500	7,417	59
223	0	0	2,100	2,100	100	2,100	2,100	100
2231	0	0	2,100	2,100	100	2,100	2,100	100
26	2,640	31,195	31,202	7	0	31,202	7	0
261	2,640	31,195	31,202	7	0	31,202	7	0
2611	2,640	31,195	31,202	7	0	31,202	7	0
29	431	15,644	79,000	63,356	80	79,000	63,356	80
291	0	0	3,000	3,000	100	3,000	3,000	100
2911	0	0	3,000	3,000	100	3,000	3,000	100
292	0	1,307	12,000	10,693	89	12,000	10,693	89
2921	0	1,307	12,000	10,693	89	12,000	10,693	89
294	431	3,765	22,000	18,235	83	22,000	18,235	83
2941	431	3,765	22,000	18,235	83	22,000	18,235	83
296	0	10,572	42,000	31,428	75	42,000	31,428	75
2961	0	10,572	42,000	31,428	75	42,000	31,428	75
3	64,481	692,662	1,028,560	335,898	33	1,028,560	335,898	33
31	11,442	64,358	68,548	4,190	6	68,548	4,190	6
311	3,469	12,309	18,100	5,791	32	18,100	5,791	32
3111	3,469	12,309	18,100	5,791	32	18,100	5,791	32
313	931	5,530	10,448	4,918	47	10,448	4,918	47
3131	931	5,530	10,448	4,918	47	10,448	4,918	47
314	246	3,255	5,000	1,745	35	5,000	1,745	35
3141	246	3,255	5,000	1,745	35	5,000	1,745	35
315	1,147	12,344	18,000	5,656	31	18,000	5,656	31
3151	1,147	12,344	18,000	5,656	31	18,000	5,656	31
319	5,649	30,921	17,000	-13,921	0	17,000	-13,921	0
3191	5,649	30,921	17,000	-13,921	0	17,000	-13,921	0

SECRETARIA DE HACIENDA
DEPARTAMENTO DE PRESUPUESTO
CIERRE CONTABLE CONCEPTOS POR EJE DE DESARROLLO -
DEPENDENCIA- ESTRUCTURA PROGRAMÁTICA
PERIODO PRESUPUESTAL OCT-16

ENTIDADES PARAESTATALES
LIBRO: 1829 LIBRO DE ENTIDADES PARAESTATALES
ESTRUCTURA: 7193 ENTIDADES PARAESTATALES

	REAL MENSUAL	REAL ACUMULADO	PRESUPUESTO ORIGINAL	PRESUP. ORIG POR EJERCER	FORC.	PRESUPUESTO MODIFICADO	PRESUP. MODIF. POR EJERCER	FORC.
33	150	30,003	40,840	10,837	27	40,840	10,837	27
331	0	28,653	38,800	10,147	26	38,800	10,147	26
3311	0	28,653	38,800	10,147	26	38,800	10,147	26
338	150	1,350	2,040	690	34	2,040	690	34
3381	150	1,350	2,040	690	34	2,040	690	34
34	19,025	177,376	70,138	-107,238	0	70,138	-107,238	0
341	3,164	32,854	21,600	-11,254	0	21,600	-11,254	0
3411	3,164	32,854	21,600	-11,254	0	21,600	-11,254	0
344	4,944	29,909	33,538	3,629	11	33,538	3,629	11
3441	4,944	29,909	33,538	3,629	11	33,538	3,629	11
346	3,032	27,412	15,000	-12,412	0	15,000	-12,412	0
3461	3,032	27,412	15,000	-12,412	0	15,000	-12,412	0
348	7,885	87,201	0	-87,201	0	0	-87,201	0
3481	7,885	87,201	0	-87,201	0	0	-87,201	0
35	1,000	19,716	13,000	-6,716	0	13,000	-6,716	0
351	1,000	19,716	13,000	-6,716	0	13,000	-6,716	0
3511	1,000	19,716	13,000	-6,716	0	13,000	-6,716	0
36	0	33,790	28,000	-5,790	0	28,000	-5,790	0
369	0	33,790	28,000	-5,790	0	28,000	-5,790	0
3691	0	33,790	28,000	-5,790	0	28,000	-5,790	0
37	8,515	243,926	580,834	336,908	58	580,834	336,908	58
372	8,515	12,814	59,500	46,686	78	59,500	46,686	78
3721	8,515	12,814	59,500	46,686	78	59,500	46,686	78
375	0	231,112	521,334	290,222	56	521,334	290,222	56
3751	0	231,112	521,334	290,222	56	521,334	290,222	56
38	15,000	58,802	210,000	151,198	72	210,000	151,198	72
381	0	186,402	188,000	1,598	1	188,000	1,598	1
3811	0	186,402	188,000	1,598	1	188,000	1,598	1
382	0	-173,000	0	173,000	0	0	173,000	0
3821	0	-173,000	0	173,000	0	0	173,000	0
384	15,000	45,400	22,000	-23,400	0	22,000	-23,400	0
3841	15,000	45,400	22,000	-23,400	0	22,000	-23,400	0
39	9,349	64,692	17,200	-47,492	0	17,200	-47,492	0
396	0	0	2,200	2,200	100	2,200	2,200	100
3961	0	0	2,200	2,200	100	2,200	2,200	100
399	9,349	64,692	15,000	-49,692	0	15,000	-49,692	0

SECRETARIA DE HACIENDA
 DEPARTAMENTO DE PRESUPUESTO
 CIERRE CONTABLE CLASIFICACIÓN PODER, DEPENDENCIA, PROGRAMA
 PERIODO PRESUPUESTAL OCT-16

PAGINA 1
 30/11/2016 13:17
 CORPCTR0158DI

ENTIDADES PARAESTATALES	LIBRO:	1829	LIBRO DE ENTIDADES PARAESTATALES	ESTRUCTURA:	7193	ENTIDADES PARAESTATALES				
PODER	4	ORGANISMOS DESCENTRALIZADOS	REAL	REAL	PRESUPUESTO	PRESUP. ORIG	PORC.	PRESUPUESTO	PRESUP. MODIF.	PORC.
			MENSUAL	ACUMULADO	ORIGINAL	FOR EJERCER		MODIFICADO	FOR EJERCER	
413	CASA DE LAS ARTESANIAS DEL ESTADO DE CHI	318,341	318,341	3,378,708	4,550,434	1,171,725	26	4,614,011	1,235,303	27
1400900	FOMENTO ARTESANAL	318,341	318,341	3,378,708	4,550,434	1,171,725	26	4,614,011	1,235,303	27
	TOTAL Poder ORGANISMOS DESCENTRALIZADOS	318,341	318,341	3,378,708	4,550,434	1,171,725	26	4,614,011	1,235,303	27
	TOTAL GENERAL	318,341	318,341	3,378,708	4,550,434	1,171,725	26	4,614,011	1,235,303	27

ENTIDADES PARAESTATALES
 LIBRO: 1829 LIBRO DE ENTIDADES PARAESTATALES
 ESTRUCTURA: 7193 ENTIDADES PARAESTATALES

SECRETARIA DE HACIENDA
 DEPARTAMENTO DE PRESUPUESTO
 CIERRE CONTABLE CONCEPTOS POR EJE DE DESARROLLO -
 DEPENDENCIA- ESTRUCTURA PROGRAMÁTICA
 PERIODO PRESUPUESTAL OCT-16

PAGINA 4
 30/11/2016 13:11
 CORPCTR0157DI

	REAL MENSUAL	REAL ACUMULADO	PRESUPUESTO ORIGINAL	PRESUP. ORIG POR EJERCER	PORC.	PRESUPUESTO MODIFICADO	PRESUP. MODIF. POR EJERCER	PORC.
3991 OTROS SERVICIOS GENERALES	9,349	64,692	15,000	-49,692	0	15,000	-49,692	0
4 TRANSFERENCIAS, ASIGNACIONES, SUBSIDIOS	0	387,000	489,000	102,000	21	489,000	102,000	21
44 AYUDAS SOCIALES	0	387,000	489,000	102,000	21	489,000	102,000	21
441 AYUDAS SOCIALES A PERSONAS	0	387,000	0	-387,000	0	0	-387,000	0
4411 RECOMPENSAS	0	0	0	0	0	0	0	0
442 BECAS Y OTRAS AYUDAS PARA PROGRAMAS DE C	0	0	489,000	489,000	100	489,000	489,000	100
4422 PREMIOS	0	0	489,000	489,000	100	489,000	489,000	100
TOTAL DERECTA. CASA DE LAS ARTESANIAS DEL ESTADO DE CHI	318,341	3,378,708	4,550,434	1,171,725	26	4,614,011	1,235,303	27
TOTAL EJE DESARROLLO REGIONAL Y COMPETITIVIDAD	318,341	3,378,708	4,550,434	1,171,725	26	4,614,011	1,235,303	27
TOTAL GENERAL	318,341	3,378,708	4,550,434	1,171,725	26	4,614,011	1,235,303	27