



MUÑOZ LOYA Y ASOCIADOS S.C.

Calle Altamirano No.3300-A Col. Altavista CP. 31200 Cd Chihuahua, Chih. Tel: (614) 414-8308 Fax (614) 426-7389


Chihuahua, Chih. a 14 de Febrero de 2015.

SECRETARIA DE LA CONTRALORIA DEL ESTADO DE CHIHUAHUA
M.A.P. Y LIC. LIZ AGUILERA GARCIA
PRESENTE:

Para dar cumplimiento con las bases que nos proporcionó la Secretaria de la Contraloría para la ejecución de la auditoría que estamos practicando **CONSEJO ESTATAL DE CIENCIA, TECNOLOGÍA E INNOVACIÓN DE CHIHUAHUA** por el ejercicio presupuestal del 01 de enero al 31 diciembre de 2014, el cual en la cláusula SEXTA, numeral 2, del contrato respectivo establece los informes y fechas en que debemos presentar por escrito y en disco compacto. Adjunto a la presente la siguiente documentación correspondiente al **Cuarto Trimestre** del mencionado ejercicio.

- **INFORME EJECUTIVO TRIMESTRAL**

Lo anterior se entrega en disco compacto y por escrito de conformidad con lo solicitado.

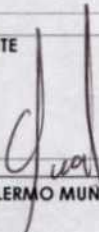

DESP. MUÑOZ LOYA Y ASOCIADOS, S.C.
C.P.C. GUILLERMO MUÑOZ SALAS

SECRETARÍA DE LA
CONTRALORÍA

RECIBIDO
03 MAR 2015


13-07


CONSEJO ESTATAL DE CIENCIA, TECNOLOGÍA E INNOVACIÓN DE CHIHUAHUA
 MUÑOZ LOYA Y ASOCIADOS, S.C.

INFORME EJECUTIVO DEL CUARTO TRIMESTRE		ANEXO 2
1	Estado de Trámite de Observaciones del Ejercicio 2014 y Ejercicios anteriores	ANEXO 2-1
2	Informe Trimestral de Actividades y Observaciones del Ejercicio 2014	ANEXO 2-2
3	Informe de Rubros Revisados	ANEXO 2-3
4	Informe de Cuentas Bancarias aperturas en el Trimestre	ANEXO 2-4
5	Estados Financieros Mensuales (periodo comprendido por cada trimestre) o Trimestrales emitidos por la Entidad	
6	Comparativo del Estado de Posición Financiera	ANEXO 2-5
7	Comparativo del Estado de Actividades	ANEXO 2-6
8	Balanza de Comprobación Trimestral	ANEXO 2-7
9	Estados Presupuestales Mensuales (periodo comprendido por cada trimestre) o Trimestrales emitidos por la Entidad	
10	Comparativo de Presupuesto de Ingresos Autorizado y Ministrado	ANEXO 2-8
11	Comparativo de Presupuesto de Egresos Autorizado, Ministrado y Ejercido	ANEXO 2-9
12	Resumen de aplicación de recursos de convenios federales 2014	ANEXO 2-9A
13	Informe sobre el cumplimiento de obligaciones Fiscales, Estatales y Municipales del Ejercicio 2014	ANEXO 2-10
	ATENTAMENTE	
		
	C.P.C. GUILLERMO MUÑOZ SALAS	

SEGUIMIENTO AL CUARTO TRIMESTRE DE 2014
 CONSEJO ESTATAL DE CIENCIA, TECNOLOGÍA E INNOVACIÓN DE CHIHUAHUA
 MUÑOZ LOYA Y ASOCIADOS, S.C.

INFORME	OBSERVACIONES EMITIDAS	OBSERVACIONES CON PROCESO DE SEGUIMIENTO CONCLUIDO						EN PROCESO DE SOLVENTACIÓN								
	EN INFORME	ATENDIDAS	SUSTITUIDA X NUEVA ACCIÓN	BAJA POR RESOLUCIÓN DE AUTORIDAD COMPETENTE	BAJA POR DEMANDA	SIN SOLVENTACION POR PRESCRIPCIÓN	TOTAL	EMISIÓN DE NUEVA ACCIÓN	RESPUESTA INUFICIENTE	RESPUESTA IMPROCEDENTE	RESPUESTA EN ANÁLISIS	SIN RESPUESTA	SUSPENSIÓN POR MANDATO JUDICIAL	EN ESPERA DE RESOLUCIÓN POR AUTORIDAD COMPETENTE	TOTAL	
OBSERVACIONES DE EJERCICIOS ANTERIORES (ANEXO 1-7)							0									0
CONTROL INTERNO (ANEXO 1-6)							0									0
PRIMER AVANCE (ANEXO 2-2)	2					2	2									0
SEGUNDO AVANCE (ANEXO 2-2)	0						0									0
TERCER AVANCE (ANEXO 2-2)	3	3					0									0
CUARTO AVANCE (ANEXO 2-2)	0						0									0
TOTAL OBSERVACIONES	5	3	0	0	0	2	2	0	0	0	0	0	0	0	0	0


 P.H.D. ARMANDO SEGOVIA LEBAR
 DIRECTOR GENERAL


 C.P.C. GUILLERMO MUÑOZ SALAS
 REPRESENTANTE LEGAL

CONSEJO ESTATAL DE CIENCIA, TECNOLOGÍA E INNOVACIÓN DE CHIHUAHUA
COMPARATIVO DEL ESTADO DE POSICIÓN FINANCIERA
A DICIEMBRE DE 2014

ANEXO 2-5

Cuenta	Saldo al 31 DE DICIEMBRE 2014	Saldo al 31 DE DICIEMBRE 2013	Importe de la Variación	% de Aumento o (Disminución)	REFERENCIA
Activo Circulante					
CAJA	10,000	10,000	-	0%	
BANCOS	100,925	226,333	(125,408)	(55)%	A.1
FONDOS DE INVERSION	858,342	2,097,352	(1,239,010)	(59)%	
CUENTAS POR COBRAR	76,606	12,484	64,122	514%	
MOBILIARIO Y EQUIPO DE OFICINA	303,724	498,880	(195,156)	(39)%	
DEPRECIACION ACUM MOB Y EQUIPO DE OFICINA	(111,095)		(111,095)	100%	
VEHICULOS Y EQUIPO DE TRANSPORTE	1,524,448	1,165,160	359,288	31%	
DEPRECIACION ACUM EQ. TRANSPORTE	(925,722)		(925,722)	100%	
EQUIPO DE COMPUTO	655,700		655,700	100%	
DEPRECIACION ACUM. EQ. COMPUTO	(331,683)		(331,683)	100%	
EQUIPO DE COMUNICACION	257,999		257,999	100%	
DEPRECIACION ACUMULADA EQUIPO DE COMUNICACION	(154,799)		(154,799)	100%	
ACTIVOS INTANGIBLES	9,186		9,186	100%	
AMORTIZACION DE ACTIVOS INTANGIBLES	(158)		(158)	100%	
Total Activo	2,273,473	4,010,208	(1,736,735)		
Pasivo					
RETENCIONES POR PAGAR	80,544	17,831	62,714	352%	
ACREEDORES DIVERSOS	-	294,396	(294,396)	(100)%	
Total Pasivo	80,544	312,227	(231,682)		
REA 2013	1,488,157.86	3,336,995.18	1,848,837.32	100%	
REMANENTES NO EJERCIDOS	1,109,287.13		1,109,287.13	100%	
Utilidad o (perdida) del Ejercicio	(404,516)	360,987	(765,503)	(212)%	
Total de Pasivo y Patrimonio	2,273,473	4,010,208	(1,736,735)		

Monto determinado por el Despacho Auditor de la Importancia relativa

Criterio que emplea el Despacho Auditor para explicar una variación:
1.-
2.-

JUSTIFICACIÓN DE LAS VARIACIONES MAS RELEVANTES:

REFERENCIA:

SE RECOMIENDA QUE LA NUEVA BASE DE DATOS SEA CREADA CON SALDOS INICIALES DEBIDAMENTE REGISTRADOS

P.H.D. ARMANDO SEGOVIA LERMA
DIRECTOR GENERAL

C.P.C. GUILLERMO MUÑOZ SALAS
REPRESENTANTE LEGAL

ACTIVO		PASIVO	
<i>ACTIVO</i>		<i>PASIVO</i>	
<i>ACTIVO CIRCULANTE</i>		<i>PASIVO CORTO PLAZO</i>	
CAJA	10,000.00	RETENCIONES POR PAGAR	80,544.38
BANCOS	100,925.14	<i>Total PASIVO CORTO PLAZO</i>	80,544.38
FONDOS DE INVERSION	858,342.31		
CUENTAS POR COBRAR	76,605.83	<i>Total PASIVO</i>	80,544.38
<i>Total ACTIVO CIRCULANTE</i>	1,045,873.28		
<i>ACTIVO NO CIRCULANTE</i>		SUMA DEL PASIVO	
			80,544.38
MOBILIARIO Y EQUIPO DE OFICINA	303,724.21	CAPITAL	
DEPRECIACION ACUM MOB Y EQUI..	-111,094.95	<i>PATRIMONIO</i>	
VEHICULOS Y EQUIPO DE TRANSP..	1,524,448.28	<i>REA</i>	
DEPRECIACION ACUM EQ. TRANSP..	-925,721.99	<i>REA 2013</i>	
EQUIPO DE COMPUTO	655,700.01	1,488,157.86	
DEPRECIACION ACUM. EQ. COMPU..	-331,683.18	<i>Total REA</i>	
EQUIPO DE COMUNICACION	257,999.00	1,488,157.86	
DEPRECIACION ACUMULADA EQUI..	-154,799.40	<i>REMANENTE NO EJERCIDOS</i>	
ACTIVOS INTANGIBLES	9,186.00	<i>REMANENTES NO EJERCIDOS</i>	
AMORTIZACION DE ACTIVOS INTA..	-158.19	1,109,287.13	
<i>Total ACTIVO NO CIRCULANTE</i>	1,227,599.79	<i>Total REMANENTE NO EJERCIDOS</i>	
		1,109,287.13	
<i>Total ACTIVO</i>	2,273,473.07	<i>Total PATRIMONIO</i>	
		2,597,444.99	
		<i>Utilidad o Pérdida del Ejercicio</i>	
		-404,516.30	
		SUMA DEL CAPITAL	
		2,192,928.69	
SUMA DEL ACTIVO	2,273,473.07	SUMA DEL PASIVO Y CAPITAL	
		2,273,473.07	

[Handwritten Signature]
20-02-15

ACTIVO		PASIVO	
ACTIVO		PASIVO	
ACTIVO CIRCULANTE		PASIVO CORTO PLAZO	
CAJA	10,000.00	RETENCIONES POR PAGAR	55,907.40
BANCOS	337,667.96	ACREEDORES DIVERSOS	2,230.15
FONDOS DE INVERSION	858,342.31		
CUENTAS POR COBRAR	47,948.96	Total PASIVO CORTO PLAZO	58,137.55
Total ACTIVO CIRCULANTE	1,253,959.23		
		Total PASIVO	58,137.55
		SUMA DEL PASIVO	58,137.55
ACTIVO NO CIRCULANTE		CAPITAL	
MOBILIARIO Y EQUIPO DE OFICINA	223,891.46	PATRIMONIO	
DEPRECIACION ACUM MOB Y EQUI..	-17,351.51	REA	
VEHICULOS Y EQUIPO DE TRANSP..	1,165,160.00	REA 2013	1,388,667.71
DEPRECIACION ACUM EQ. TRANSP..	-213,612.52	Total REA	1,388,667.71
EQUIPO DE COMPUTO	284,146.99	REMANENTE NO EJERCIDOS	
DEPRECIACION ACUM. EQ. COMPU..	-73,753.02	REMANENTES NO EJERCIDOS	1,109,287.13
Total ACTIVO NO CIRCULANTE	1,368,481.40	Total REMANENTE NO EJERCIDOS	1,109,287.13
		Total PATRIMONIO	2,497,954.84
Total ACTIVO	2,622,440.63	Utilidad o Pérdida del Ejercicio	66,348.24
		SUMA DEL CAPITAL	2,564,303.08
SUMA DEL ACTIVO	2,622,440.63	SUMA DEL PASIVO Y CAPITAL	2,622,440.63

[Handwritten Signature]
20-02-15

ACTIVO		PASIVO	
ACTIVO		PASIVO	
ACTIVO CIRCULANTE		PASIVO CORTO PLAZO	
CAJA	10,000.00	RETENCIONES POR PAGAR	77,212.82
BANCOS	121,118.47	ACREEDORES DIVERSOS	2,230.15
FONDOS DE INVERSION	856,626.40		
CUENTAS POR COBRAR	175,533.81		
	<hr/>	Total PASIVO CORTO PLAZO	<hr/> 79,442.97
Total ACTIVO CIRCULANTE	1,163,278.68		
		Total PASIVO	<hr/> 79,442.97
		SUMA DEL PASIVO	<hr/> 79,442.97
ACTIVO NO CIRCULANTE		CAPITAL	
PATRIMONIO		REA	
MOBILIARIO Y EQUIPO DE OFICINA	223,891.46	REA 2013	1,388,667.71
DEPRECIACION ACUM MOB Y EQUI..	-15,774.10		
VEHICULOS Y EQUIPO DE TRANSP..	1,165,160.00	Total REA	<hr/> 1,388,667.71
DEPRECIACION ACUM EQ. TRANS..	-194,193.20		
EQUIPO DE COMPUTO	284,146.99	REMANENTE NO EJERCIDOS	
DEPRECIACION ACUM. EQ. COMPU..	-67,048.20	REMANENTES NO EJERCIDOS	1,109,287.13
	<hr/>	Total REMANENTE NO EJERCIDOS	<hr/> 1,109,287.13
Total ACTIVO NO CIRCULANTE	1,396,182.95		
		Total PATRIMONIO	<hr/> 2,497,954.84
		Utilidad o Pérdida del Ejercicio	-17,936.18
Total ACTIVO	<hr/> 2,559,461.63	SUMA DEL CAPITAL	<hr/> 2,480,018.66
		SUMA DEL PASIVO Y CAPITAL	<hr/> 2,559,461.63

[Handwritten Signature]
20-02-15



BALANCE GENERAL CONSOLIDADO

DE 01 AL 31 DE OCTUBRE 2014

	COECYTECH	ESTRATEGIA NACIONAL: CHIHUAHUA 2014	FORDECYT	REDNACECYT	PROGRAMA DE JOVENES MAESTROS Y DOCTORES A LA INDUSTRIA	TOTAL
ACTIVO						
ACTIVO CIRCULANTE						
CAJA	10,000.00	0.00	0.00	0.00	0.00	10,000.00
BANCOS	121,118.47	56,161.97	117,537.61	404,972.07	1,860,000.00	2,559,790.12
FONDOS DE INVERSION	856,626.40	0.00	0.00	0.00	0.00	856,626.40
CUENTAS POR COBRAR	175,533.81	4.02	5,084.00	5,171.10	0.00	185,792.93
Total ACTIVO CIRCULANTE	1,163,278.68	56,165.99	122,621.61	410,143.17	1,860,000.00	3,612,209.45
ACTIVO NO CIRCULANTE						
MOBILIARIO Y EQUIPO DE OFICINA	223,891.46	0.00	0.00	0.00	0.00	223,891.46
DEPRECIACION ACUM MOB Y EQUIPO DE OFICINA	-15,774.10	0.00	0.00	0.00	0.00	-15,774.10
VEHICULOS Y EQUIPO DE TRANSPORTE	1,165,160.00	638,000.00	0.00	0.00	0.00	1,803,160.00
DEPRECIACION ACUM EQ. TRANSPORTE	-194,193.20	-38,665.89	0.00	0.00	0.00	-232,859.09
EQUIPO DE COMPUTO	284,146.99	385,451.52	0.00	7,812.68	0.00	677,411.19
DEPRECIACION ACUM. EQ. COMPUTO	-67,048.20	-6,111.04	0.00	0.00	0.00	-73,159.24
EQUIPO DE COMUNICACION	0.00	400,000.00	0.00	0.00	0.00	400,000.00
DEPRECIACION ACUMULADA EQUIPO DE COMUNICACION	0.00	0.00	0.00	0.00	0.00	0.00
Total ACTIVO NO CIRCULANTE	1,396,182.95	1,378,674.59	0.00	7,812.68	0.00	2,782,670.22
Total ACTIVO	2,559,461.63	1,434,840.58	122,621.61	417,955.85	1,860,000.00	6,394,879.67
SUMA DEL ACTIVO	2,559,461.63	1,434,840.58	122,621.61	417,955.85	1,860,000.00	6,394,879.67
PASIVO						
PASIVO CORTO PLAZO						
RETENCIONES POR PAGAR	77,212.82	0.00	0.00	0.00	0.00	77,212.82
ACREEDORES DIVERSOS	2,230.15	0.00	0.00	1,073.10	0.00	3,303.25
Total PASIVO CORTO PLAZO	79,442.97	0.00	0.00	1,073.10	0.00	80,516.07
Total PASIVO	79,442.97	0.00	0.00	1,073.10	0.00	80,516.07
SUMA DEL PASIVO	79,442.97	0.00	0.00	1,073.10	0.00	80,516.07





BALANCE GENERAL CONSOLIDADO

DE 01 AL 31 DE OCTUBRE 2014

	COECYTECH	ESTRATEGIA NACIONAL: CHIHUAHUA 2014	FORDECYT	REDNACECYT	PROGRAMA DE JOVENES MAESTROS Y DOCTORES A LA INDUSTRIA	TOTAL
CAPITAL						
PATRIMONIO						
REA						
REA 2008	0.00	0.00	0.00	0.00	0.00	0.00
REA 2011	0.00	0.00	0.00	0.00	0.00	0.00
REA 2012	0.00	0.00	0.00	0.00	0.00	0.00
REA 2013	1,388,667.71	0.00	0.00	0.00	0.00	1,388,667.71
Total REA	1,388,667.71	0.00	0.00	0.00	0.00	1,388,667.71
REMANENTE NO EJERCIDOS						
REMANENTES NO EJERCIDOS	1,109,287.13	0.00	0.00	0.00	0.00	1,109,287.13
Total REMANENTE NO EJERCIDOS	1,109,287.13	0.00	0.00	0.00	0.00	1,109,287.13
Total PATRIMONIO	2,497,954.84	0.00	0.00	0.00	0.00	2,497,954.84
Utilidad o Pérdida del Ejercicio	-17,936.18	1,434,840.58	122,621.61	416,882.75	1,860,000.00	3,816,408.76
SUMA DEL CAPITAL	2,480,018.66	1,434,840.58	122,621.61	416,882.75	1,860,000.00	6,314,363.60
SUMA DEL PASIVO Y CAPITAL	2,559,461.63	1,434,840.58	122,621.61	417,955.85	1,860,000.00	6,394,879.67

Ph.D. Armando Segovia Lerma
Director General

M.A.R.H. Paola Leyva García.
Jefa del Departamento Administrativo

C.P. Yasim C. Salinas Anaya
Supervisor Administrativo

10-02-5





Consejo Estatal de Ciencia, Tecnología e Innovación de Chihuahua

BALANCE GENERAL CONSOLIDADO

DE 01 AL 30 DE NOVIEMBRE 2014

	COECYTECH	ESTRATEGIA NACIONAL CHIHUAHUA 2014	FORDECYT	REDNACEYT	PROGRAMA DE JOVENES MAESTROS Y DOCTORES A LA INDUSTRIA	TOTAL
ACTIVO						
ACTIVO CIRCULANTE						
CAJA	10,000.00	0.00	0.00	0.00	0.00	10,000.00
BANCOS	337,867.98	0.01	113,065.18	372,238.85	1,705,000.00	2,527,872.80
FONDOS DE INVERSION	858,342.31	0.00	0.00	0.00	0.00	858,342.31
CUENTAS POR COBRAR	47,948.96	4.02	0.00	14.00	0.00	47,968.96
Total ACTIVO CIRCULANTE	1,253,959.23	4.03	113,065.18	372,253.85	1,705,000.00	3,444,282.09
ACTIVO NO CIRCULANTE						
MOBILIARIO Y EQUIPO DE OFICINA	223,891.48	0.00	0.00	0.00	0.00	223,891.48
DEPRECIACION ACUM MOB Y EQUIPO DE OFICINA	-17,351.51	0.00	0.00	0.00	0.00	-17,351.51
VEHICULOS Y EQUIPO DE TRANSPORTE	1,165,160.00	838,000.00	0.00	0.00	0.00	1,863,160.00
DEPRECIACION ACUM EQ. TRANSPORTE	-213,812.52	-40,278.02	0.00	0.00	0.00	-253,890.54
EQUIPO DE COMPUTO	284,148.99	385,451.52	0.00	7,812.88	0.00	677,411.19
DEPRECIACION ACUM. EQ. COMPUTO	-73,753.02	-15,900.08	0.00	-195.31	0.00	-89,848.41
EQUIPO DE COMUNICACION	0.00	400,000.00	0.00	0.00	0.00	400,000.00
DEPRECIACION ACUMULADA EQUIPO DE COMUNICACION	0.00	0.00	0.00	0.00	0.00	0.00
Total ACTIVO NO CIRCULANTE	1,348,481.48	1,367,273.42	0.00	7,617.37	0.00	2,743,372.19
Total ACTIVO	2,622,440.63	1,367,277.48	113,065.18	379,871.02	1,705,000.00	6,167,654.28
SUMA DEL ACTIVO	2,622,440.63	1,367,277.48	113,065.18	379,871.02	1,705,000.00	6,167,654.28
PASIVO						
PASIVO CORTO PLAZO						
RETERENCIONES POR PAGAR	55,907.40	0.00	0.00	0.00	0.00	55,907.40
ACREEDORES DIVERSOS	2,230.15	0.00	0.00	0.00	0.00	2,230.15
Total PASIVO CORTO PLAZO	58,137.58	0.00	0.00	0.00	0.00	58,137.58
Total PASIVO	58,137.58	0.00	0.00	0.00	0.00	58,137.58
SUMA DEL PASIVO	58,137.58	0.00	0.00	0.00	0.00	58,137.58
CAPITAL PATRIMONIO						
REA						
REA 2008	0.00	0.00	0.00	0.00	0.00	0.00
REA 2011	0.00	0.00	0.00	0.00	0.00	0.00
REA 2012	0.00	0.00	0.00	0.00	0.00	0.00
REA 2013	1,388,667.71	0.00	0.00	0.00	0.00	1,388,667.71
Total REA	1,388,667.71	0.00	0.00	0.00	0.00	1,388,667.71
REMANENTE NO EJERCIDOS						
REMANENTES NO EJERCIDOS	1,109,287.13	0.00	0.00	0.00	0.00	1,109,287.13
Total REMANENTE NO EJERCIDOS	1,109,287.13	0.00	0.00	0.00	0.00	1,109,287.13
Total PATRIMONIO	2,497,954.84	0.00	0.00	0.00	0.00	2,497,954.84
Utilidad o Pérdida del Ejercicio	66,348.24	1,367,277.48	113,065.18	379,871.02	1,705,000.00	3,831,611.89
SUMA DEL CAPITAL	2,564,303.08	1,367,277.48	113,065.18	379,871.02	1,705,000.00	6,129,516.73
SUMA DEL PASIVO Y CAPITAL	2,622,440.63	1,367,277.48	113,065.18	379,871.02	1,705,000.00	6,167,654.28

Ph. D. Armando Regorio Llerma
Director General

M.C.E. Paola Layva Garcia
Jefa del Departamento Administrativo

C.P. Yasim C. Salinas Anaya
Supervisor Administrativo

Av. Cuauhtémoc No. 1800, Edificio Empresarial,
Tercer Piso, Col. Cuauhtémoc C.P. 31020,
Chihuahua, Chih. México
Tel. (01.614) 415.0986 y (01.614) 262.7130



ACTIVO		PASIVO	
CAJA	10,000.00	RETENCIONES POR PAGAR	17,830.73
BANCOS	226,332.81	ACREEDORES DIVERSOS	294,395.84
FONDOS DE INVERSION	2,097,351.83		
CUENTAS POR COBRAR	12,484.00	SUMA DEL PASIVO	312,226.57
MOBILIARIO Y EQUIPO	498,879.72		
VEHICULOS Y EQUIPO DE TRANSP..	1,165,160.00	CAPITAL	
		PATRIMONIO	
		REA	3,336,995.18
		<i>Total PATRIMONIO</i>	3,336,995.18
		Utilidad o Pérdida del Ejercicio	360,986.61
		SUMA DEL CAPITAL	3,697,981.79
SUMA DEL ACTIVO	<u>4,010,208.36</u>	SUMA DEL PASIVO Y CAPITAL	<u>4,010,208.36</u>

[Handwritten Signature]
 20-02-15

<i>ACTIVO</i>		<i>PASIVO</i>	
CAJA	10,000.00	RETENCIONES POR PAGAR	-37,801.01
BANCOS	1,219,221.94	ACREEDORES DIVERSOS	-2,636,359.80
FONDOS DE INVERSION	2,081,500.33		
CUENTAS POR COBRAR	18,964.00	SUMA DEL PASIVO	-2,674,160.81
MOBILIARIO Y EQUIPO	498,879.72		
VEHICULOS Y EQUIPO DE TRANSP..	1,165,160.00	CAPITAL	
		<i>PATRIMONIO</i>	
		REA	7,139,829.87
		<i>Total PATRIMONIO</i>	7,139,829.87
		Utilidad o Pérdida del Ejercicio	528,056.93
		SUMA DEL CAPITAL	7,667,886.80
SUMA DEL ACTIVO	<u>4,993,725.99</u>	SUMA DEL PASIVO Y CAPITAL	<u>4,993,725.99</u>

[Handwritten Signature]
 20-02-15

ACTIVO		PASIVO	
CAJA	10,000.00	RETENCIONES POR PAGAR	-47,465.51
BANCOS	2,027,626.23	ACREEDORES DIVERSOS	-1,661,673.97
FONDOS DE INVERSION	2,349,474.31		
CUENTAS POR COBRAR	8,000.00	SUMA DEL PASIVO	-1,709,139.48
MOBILIARIO Y EQUIPO	498,879.72		
VEHICULOS Y EQUIPO DE TRANSP..	1,165,160.00	CAPITAL	
		PATRIMONIO	
		REA	7,139,829.87
		Total PATRIMONIO	7,139,829.87
		Utilidad o Pérdida del Ejercicio	628,449.87
		SUMA DEL CAPITAL	7,768,279.74
SUMA DEL ACTIVO	<u>6,059,140.26</u>	SUMA DEL PASIVO Y CAPITAL	<u>6,059,140.26</u>

[Handwritten Signature]
20-02-15

**CONSEJO ESTATAL DE CIENCIA, TECNOLOGÍA E INNOVACIÓN DE CHIHUAHUA
COMPARATIVO DEL ESTADO DE ACTIVIDADES O RESULTADOS
DEL 1 DE ENERO AL 31 DE DICIEMBRE DE 2014**

ANEXO 2-6

Cuenta	Saldos al 31 DE DICIEMBRE 2014	Saldos al 31 DE DICIEMBRE 2013	Importe de la Variación	% de Aumento o (Disminución)	REFERENCIA
REMANENTES NO EJERCIDOS	1,109,287	683,959	425,328	62%	
OTROS INGRESOS Y BENEFICIOS	157		157	100%	A.1
INGRESOS POR REMANENTES NO EJERCIDOS	1,200,027				
RENDIMIENTOS Y PRODUCTOS	58,033	106,205	(48,172)	(45)%	
TRANSFERENCIAS DE DEPENDENCIAS	5,421,688	3,949,805	1,471,883	37%	
Total de Ingresos y Otros Beneficios	6,679,904	4,739,969	1,423,867		
GASTOS	7,084,421	4,378,982	2,705,438	100%	
Tota de Gastos y Otras Pérdidas	7,084,421	4,378,982	2,705,438	1	
Ahorro/Desahorro de la Gestión	(404,516)	360,987	(1,281,571)	(1)	

Monto determinado por el Despacho Auditor de la Importancia relativa \$ -

Criterio que emplea el Despacho Auditor para explicar una variación:
 1.-
 2.-

JUSTIFICACIÓN DE LAS VARIACIONES MAS RELEVANTES:

REFERENCIA:
 SE RECOMIENDA QUE LA NUEVA BASE DE DATOS SEA CREADA CON SALDOS INICIALES DEBIDAMENTE REGISTRADOS

P.H.D. ARMANDO SEGOVIA LERMA
 DIRECTOR GENERAL

C.P.C. GUILLERMO MUÑOZ SALAS
 REPRESENTANTE LEGAL

	Periodo	%	Acumulado	%
Ingresos				
<i>RESULTADOS ACREEDORAS</i>				
OTROS INGRESOS Y BENEFICIOS	123.86	0.02	156.72	0.00
Total OTROS INGRESOS Y BENEFICIOS	123.86	0.02	156.72	0.00
<i>INGRESOS POR REMANENTES NO EJERCIDOS</i>				
INGRESOS POR REMANENTES NO EJERCIDOS	0.00	0.00	1,200,026.95	17.96
Total INGRESOS POR REMANENTES NO EJERCID..	0.00	0.00	1,200,026.95	17.96
<i>PRODUCTOS</i>				
Total PRODUCTOS	0.00	0.00	0.00	0.00
<i>RENDIMIENTOS Y PRODUCTOS</i>				
RENDIMIENTOS Y PRODUCTOS	1.22	0.00	58,032.93	0.87
Total RENDIMIENTOS Y PRODUCTOS	1.22	0.00	58,032.93	0.87
<i>TRANSFERENCIAS DE DEPENDENCIAS</i>				
TRANSFERENCIAS DE DEPENDENCIAS	509,355.44	99.98	5,421,687.67	81.16
Total TRANSFERENCIAS DE DEPENDENCIAS	509,355.44	99.98	5,421,687.67	81.16
Total RESULTADOS ACREEDORAS	509,480.52	100.00	6,679,904.27	100.00
Total Ingresos	509,480.52	100.00	6,679,904.27	100.00
Egresos				
<i>RESULTADOS DEUDORAS</i>				
<i>SERVICIOS PERSONALES</i>				
REMUNERACIONES AL PERSONAL DE CARACTE..	161,086.75	31.62	2,065,347.75	30.92
REMUNERACIONES ADICIONALES Y ESPECIALES	337,270.83	66.20	1,367,525.94	20.47
SEGURIDAD SOCIAL	12,239.55	2.40	583,779.84	8.74
OTRAS PRESTACIONES SOCIALES Y ECONOMIC..	10,125.73	1.99	136,170.73	2.04
PAGO DE ESTIMULOS A SERVIDORES PUBLICOS	21,112.60	4.14	42,408.48	0.63
Total SERVICIOS PERSONALES	541,835.46	106.35	4,195,232.74	62.80
<i>MATERIALES Y SUMINISTROS</i>				
MAT. DE ADMON	16,899.83	3.32	99,142.68	1.48
ALIMENTOS Y UTENSILIOS	12,243.58	2.40	70,143.52	1.05
COMBUSTIBLES	16,398.04	3.22	145,581.69	2.18
HERRAMIENTAS	3,398.80	0.67	13,199.98	0.20
Total MATERIALES Y SUMINISTROS	48,940.25	9.61	328,067.87	4.91
<i>SERVICIOS GENERALES</i>				
SERVICIOS BASICOS	13,029.19	2.56	140,508.13	2.10
SERVICIOS DE ARRENDAMIENTO	3,661.08	0.72	19,204.21	0.29
SERVICIOS PROFESIONALES	0.00	0.00	152,215.65	2.28
SERVICIOS FINANCIEROS	59,826.15	11.74	140,170.94	2.10
SERV. DE INST	215.20	0.04	75,751.22	1.13
SERVICIOS DE COMUNICACION SOCIAL Y PUBLI..	0.00	0.00	406.00	0.01
SERVICIOS DE TRASLADO Y VIATICOS	39,067.47	7.67	249,122.48	3.73
SERVICIOS OFICIALES	29,462.77	5.78	144,410.37	2.16
OTROS SERVICIOS GENERALES	0.00	0.00	28,552.75	0.43
Total SERVICIOS GENERALES	145,261.86	28.51	950,341.75	14.23
<i>TRANSFERENCIAS, ASIGNACIONES, SUBSIDIOS Y OTRAS AY</i>				
SUBSIDIOS Y SUBVENCIONES	0.00	0.00	1,000,000.00	14.97
AYUDAS SOCIALES	0.00	0.00	55,334.76	0.83
Total TRANSFERENCIAS	0.00	0.00	1,055,334.76	15.80
<i>BIENES MUEBLES, INMUEBLES E INTANGIBLES</i>				

	Periodo	%	Acumulado	%
MOBILIARIO Y EQUIPO DE ADMINISTRACION	-2,924.91	-0.57	0.00	0.00
ACTIVOS INTANGIBLES	-3,494.00	-0.69	0.00	0.00
Total BIENES MUEBLES	-6,418.91	-1.26	0.00	0.00
DEPRECIACIONES CONTABLES				
DEPRECIACION CONTABLE EQUIPO DE COMPUTO	32,839.16	6.45	106,592.18	1.60
DEPRECIACION CONTABLE MOBILIARIO Y EQUIP..	13,107.82	2.57	30,459.33	0.46
DEPRECIACION CONTABLE VEHICULO Y EQUIPO ..	127,221.53	24.97	340,834.05	5.10
DEPRECIACION CONTABLE EQUIPO DE COMUNI..	77,399.70	15.19	77,399.70	1.16
AMORT. CONTABLE ACTIVOS INTANGIBLES	158.19	0.03	158.19	0.00
Total DEPRECIACIONES CONTABLES	250,726.40	49.21	555,443.45	8.32
Total RESULTADOS DEUDORAS	980,345.06	192.42	7,084,420.57	106.06
Total Egresos	980,345.06	192.42	7,084,420.57	106.06
Utilidad (o Pérdida)	-470,864.54	-92.42	-404,516.30	-6.06

[Handwritten Signature]
20-02-15

	Periodo	%	Acumulado	%
Ingresos				
<i>RESULTADOS ACREEDORAS</i>				
OTROS INGRESOS Y BENEFICIOS	32.86	0.00	32.86	0.00
Total OTROS INGRESOS Y BENEFICIOS	32.86	0.00	32.86	0.00
INGRESOS POR REMANENTES NO EJERCIDOS				
INGRESOS POR REMANENTES NO EJERCIDOS	0.00	0.00	1,200,026.95	19.45
Total INGRESOS POR REMANENTES NO EJERCID..	0.00	0.00	1,200,026.95	19.45
PRODUCTOS				
Total PRODUCTOS	0.00	0.00	0.00	0.00
RENDIMIENTOS Y PRODUCTOS				
RENDIMIENTOS Y PRODUCTOS	1,716.60	0.23	58,031.71	0.94
Total RENDIMIENTOS Y PRODUCTOS	1,716.60	0.23	58,031.71	0.94
TRANSFERENCIAS DE DEPENDENCIAS				
TRANSFERENCIAS DE DEPENDENCIAS	746,384.22	99.77	4,912,332.23	79.61
Total TRANSFERENCIAS DE DEPENDENCIAS	746,384.22	99.77	4,912,332.23	79.61
Total RESULTADOS ACREEDORAS	748,133.68	100.00	6,170,423.75	100.00
Total Ingresos	748,133.68	100.00	6,170,423.75	100.00
Egresos				
<i>RESULTADOS DEUDORAS</i>				
SERVICIOS PERSONALES				
REMUNERACIONES AL PERSONAL DE CARACTE..	161,086.76	21.53	1,904,261.00	30.86
REMUNERACIONES ADICIONALES Y ESPECIALES	183,268.19	24.50	1,030,255.11	16.70
SEGURIDAD SOCIAL	183,042.07	24.47	571,540.29	9.26
OTRAS PRESTACIONES SOCIALES Y ECONOMIC..	9,126.28	1.22	126,045.00	2.04
PAGO DE ESTIMULOS A SERVIDORES PUBLICOS	0.00	0.00	21,295.88	0.35
Total SERVICIOS PERSONALES	536,523.30	71.71	3,653,397.28	59.21
MATERIALES Y SUMINISTROS				
MAT. DE ADMON	5,966.92	0.80	82,242.85	1.33
ALIMENTOS Y UTENSILIOS	10,434.21	1.39	57,899.94	0.94
COMBUSTIBLES	13,187.41	1.76	129,183.65	2.09
HERRAMIENTAS	659.71	0.09	9,801.18	0.16
Total MATERIALES Y SUMINISTROS	30,248.25	4.04	279,127.62	4.52
SERVICIOS GENERALES				
SERVICIOS BASICOS	15,236.32	2.04	127,478.94	2.07
SERVICIOS DE ARRENDAMIENTO	1,450.00	0.19	15,543.13	0.25
SERVICIOS PROFESIONALES	32,480.00	4.34	152,215.65	2.47
SERVICIOS FINANCIEROS	1,200.60	0.16	80,344.79	1.30
SERV. DE INST	220.00	0.03	75,536.02	1.22
SERVICIOS DE COMUNICACION SOCIAL Y PUBLI..	0.00	0.00	406.00	0.01
SERVICIOS DE TRASLADO Y VIATICOS	16,159.50	2.16	210,055.01	3.40
SERVICIOS OFICIALES	2,629.44	0.35	114,947.60	1.86
OTROS SERVICIOS GENERALES	0.30	0.00	28,552.75	0.46
Total SERVICIOS GENERALES	69,376.16	9.27	805,079.89	13.05
TRANSFERENCIAS, ASIGNACIONES, SUBSIDIOS Y OTRAS AY				
SUBSIDIOS Y SUBVENCIONES	0.00	0.00	1,000,000.00	16.21
AYUDAS SOCIALES	0.00	0.00	55,334.76	0.90
Total TRANSFERENCIAS	0.00	0.00	1,055,334.76	17.10
BIENES MUEBLES, INMUEBLES E INTANGIBLES				

	Periodo	%	Acumulado	%
MOBILIARIO Y EQUIPO DE ADMINISTRACION	0.00	0.00	2,924.91	0.05
ACTIVOS INTANGIBLES	0.00	0.00	3,494.00	0.06
Total BIENES MUEBLES	0.00	0.00	6,418.91	0.10
DEPRECIACIONES CONTABLES				
DEPRECIACION CONTABLE EQUIPO DE COMPUTO	6,704.82	0.90	73,753.02	1.20
DEPRECIACION CONTABLE MOBILIARIO Y EQUIP..	1,577.41	0.21	17,351.51	0.28
DEPRECIACION CONTABLE VEHICULO Y EQUIPO ..	19,419.32	2.60	213,612.52	3.46
Total DEPRECIACIONES CONTABLES	27,701.55	3.70	304,717.05	4.94
Total RESULTADOS DEUDORAS	663,849.26	88.73	6,104,075.51	98.92
Total Egresos	663,849.26	88.73	6,104,075.51	98.92
Utilidad (o Pérdida)	84,284.42	11.27	66,348.24	1.08

J. P. [Signature]
20-02-15

	Periodo	%	Acumulado	%
Ingresos				
<i>RESULTADOS ACREEDORAS</i>				
<i>OTROS INGRESOS Y BENEFICIOS</i>				
Total OTROS INGRESOS Y BENEFICIOS	0.00	0.00	0.00	0.00
<i>INGRESOS POR REMANENTES NO EJERCIDOS</i>				
INGRESOS POR REMANENTES NO EJERCIDOS	0.00	0.00	1,200,026.95	22.13
Total INGRESOS POR REMANENTES NO EJERCID..	0.00	0.00	1,200,026.95	22.13
<i>PRODUCTOS</i>				
Total PRODUCTOS	0.00	0.00	0.00	0.00
<i>RENDIMIENTOS Y PRODUCTOS</i>				
RENDIMIENTOS Y PRODUCTOS	1,945.49	0.51	56,315.11	1.04
Total RENDIMIENTOS Y PRODUCTOS	1,945.49	0.51	56,315.11	1.04
<i>TRANSFERENCIAS DE DEPENDENCIAS</i>				
TRANSFERENCIAS DE DEPENDENCIAS	383,105.28	99.49	4,165,948.01	76.83
Total TRANSFERENCIAS DE DEPENDENCIAS	383,105.28	99.49	4,165,948.01	76.83
Total RESULTADOS ACREEDORAS	385,050.77	100.00	5,422,290.07	100.00
Total Ingresos	385,050.77	100.00	5,422,290.07	100.00
Egresos				
<i>RESULTADOS DEUDORAS</i>				
<i>SERVICIOS PERSONALES</i>				
REMUNERACIONES AL PERSONAL DE CARACTE..	161,086.74	41.84	1,743,174.24	32.15
REMUNERACIONES ADICIONALES Y ESPECIALES	75,750.00	19.67	846,986.92	15.62
SEGURIDAD SOCIAL	22,879.35	5.94	388,498.22	7.16
OTRAS PRESTACIONES SOCIALES Y ECONOMIC..	9,526.28	2.47	116,918.72	2.16
PAGO DE ESTIMULOS A SERVIDORES PUBLICOS	0.00	0.00	21,295.88	0.39
Total SERVICIOS PERSONALES	269,242.37	69.92	3,116,873.98	57.48
<i>MATERIALES Y SUMINISTROS</i>				
MAT. DE ADMON	3,737.76	0.97	76,275.93	1.41
ALIMENTOS Y UTENSILIOS	9,518.10	2.47	47,465.73	0.88
COMBUSTIBLES	12,149.47	3.16	115,996.24	2.14
HERRAMIENTAS	3,471.83	0.90	9,141.47	0.17
Total MATERIALES Y SUMINISTROS	28,877.16	7.50	248,879.37	4.59
<i>SERVICIOS GENERALES</i>				
SERVICIOS BASICOS	14,779.39	3.84	112,242.62	2.07
SERVICIOS DE ARRENDAMIENTO	1,450.00	0.38	14,093.13	0.26
SERVICIOS PROFESIONALES	0.00	0.00	119,735.65	2.21
SERVICIOS FINANCIEROS	36,972.92	9.60	79,144.19	1.46
SERV. DE INST	3,156.00	0.82	75,316.02	1.39
SERVICIOS DE COMUNICACION SOCIAL Y PUBLI..	0.00	0.00	406.00	0.01
SERVICIOS DE TRASLADO Y VIATICOS	2,346.20	0.61	193,895.51	3.58
SERVICIOS OFICIALES	16,381.18	4.25	112,318.16	2.07
OTROS SERVICIOS GENERALES	0.30	0.00	28,552.45	0.53
Total SERVICIOS GENERALES	75,085.99	19.50	735,703.73	13.57
<i>TRANSFERENCIAS, ASIGNACIONES, SUBSIDIOS Y OTRAS AY</i>				
SUBSIDIOS Y SUBVENCIONES	0.00	0.00	1,000,000.00	18.44
AYUDAS SOCIALES	0.00	0.00	55,334.76	1.02
Total TRANSFERENCIAS	0.00	0.00	1,055,334.76	19.46
<i>BIENES MUEBLES, INMUEBLES E INTANGIBLES</i>				
MOBILIARIO Y EQUIPO DE ADMINISTRACION	0.00	0.00	2,924.91	0.05

	Periodo	%	Acumulado	%
ACTIVOS INTANGIBLES	0.00	0.00	3,494.00	0.06
Total BIENES MUEBLES	0.00	0.00	6,418.91	0.12
DEPRECIACIONES CONTABLES				
DEPRECIACION CONTABLE EQUIPO DE COMPUTO	6,704.82	1.74	67,048.20	1.24
DEPRECIACION CONTABLE MOBILIARIO Y EQUIP..	1,577.41	0.41	15,774.10	0.29
DEPRECIACION CONTABLE VEHICULO Y EQUIPO ..	19,419.32	5.04	194,193.20	3.58
Total DEPRECIACIONES CONTABLES	27,701.55	7.19	277,015.50	5.11
Total RESULTADOS DEUDORAS	400,907.07	104.12	5,440,226.25	100.33
Total Egresos	400,907.07	104.12	5,440,226.25	100.33
Utilidad (o Pérdida)	-15,856.30	-4.12	-17,936.18	-0.33

[Handwritten Signature]
20-02-15

ESTADO DE RESULTADOS CONSOLIDADO

DEL 01 AL 31 DE OCTUBRE DE 2014

	COECYTECH		ESTRATEGIA NACIONAL: CHIHUAHUA 2014		FORDECYT		REDNACECYT		PROGRAMA DE JOVENES MAESTROS Y DOCTORES A LA INDUSTRIA		TOTAL	
	Periodo	Acumulado	Periodo	Acumulado	Periodo	Acumulado	Periodo	Acumulado	Periodo	Acumulado	Periodo	Acumulado
Ingresos												
RESULTADOS ACREEDORAS												
OTROS INGRESOS Y BENEFICIOS												
OTROS INGRESOS Y BENEFICIOS	0.00	0.00	0.00	0.00	0.00	0.00	0.00	0.00	0.00	0.00	0.00	0.00
Total OTROS INGRESOS Y BENEFICIOS	0.00	0.00	0.00	0.00	0.00	0.00	0.00	0.00	0.00	0.00	0.00	0.00
INGRESOS POR REMANENTES NO EJERCIDOS												
INGRESOS POR REMANENTES NO EJERCIDOS	0.00	1,200,026.95	0.00	0.00	0.00	0.00	0.00	0.00	0.00	0.00	0.00	1,200,026.95
Total INGRESOS POR REMANENTES NO EJERCIDOS	0.00	1,200,026.95	0.00	0.00	0.00	0.00	0.00	0.00	0.00	0.00	0.00	1,200,026.95
PRODUCTOS												
PRODUCTOS	0.00	0.00	0.00	0.00	0.00	0.00	0.00	0.00	0.00	0.00	0.00	0.00
Total PRODUCTOS	0.00	0.00	0.00	0.00	0.00	0.00	0.00	0.00	0.00	0.00	0.00	0.00
RENDIMIENTOS Y PRODUCTOS												
RENDIMIENTOS Y PRODUCTOS	1,945.49	56,315.11	0.00	0.00	1.25	4.17	4.66	9.91	0.00	0.00	1,951.40	56,329.19
Total RENDIMIENTOS Y PRODUCTOS	1,945.49	56,315.11	0.00	0.00	1.25	4.17	4.66	9.91	0.00	0.00	1,951.40	56,329.19
TRANSFERENCIAS DE DEPENDENCIAS												
TRANSFERENCIAS DE DEPENDENCIAS	383,105.28	4,165,948.01	0.00	3,750,000.00	0.00	255,011.68	0.00	705,026.85	1,860,000.00	1,860,000.00	2,243,105.28	10,735,986.54
Total TRANSFERENCIAS DE DEPENDENCIAS	383,105.28	4,165,948.01	0.00	3,750,000.00	1.25	255,011.68	0.00	705,026.85	1,860,000.00	1,860,000.00	2,243,106.53	10,735,986.54
Total RESULTADOS ACREEDORAS	385,050.77	5,422,290.07	0.00	3,750,000.00	0.00	255,015.85	4.66	705,036.76	1,860,000.00	1,860,000.00	2,245,055.43	11,992,342.68
Total de Ingresos	385,050.77	5,422,290.07	0.00	3,750,000.00	1.25	255,015.85	4.66	705,036.76	1,860,000.00	1,860,000.00	2,245,056.68	11,992,342.68



Consejo Estatal de Ciencia, Tecnología e Innovación de Chihuahua

ESTADO DE RESULTADOS CONSOLIDADO

DEL 01 AL 31 DE OCTUBRE DE 2014

	COECYTECH		ESTRATEGIA NACIONAL: CHIHUAHUA 2014		FORDECYT		REDNACECYT		PROGRAMA DE JOVENES MAESTROS Y DOCTORES A LA INDUSTRIA		TOTAL	
	Periodo	Acumulado	Periodo	Acumulado	Periodo	Acumulado	Periodo	Acumulado	Periodo	Acumulado	Periodo	Acumulado
Egresos												
RESULTADOS DEUDORAS												
SERVICIOS PERSONALES												
REMUNERACIONES AL PERSONAL DE CARACTER												
PERMANENTE	161,086.74	1,743,174.24	0.00	0.00	0.00	0.00	0.00	0.00	0.00	0.00	161,086.74	1,743,174.24
REMUNERACIONES AL PERSONAL TRANSITORIO	0.00	0.00	0.00	0.00	0.00	0.00	0.00	0.00	0.00	0.00	0.00	0.00
REMUNERACIONES ADICIONALES Y ESPECIALES	75,750.00	846,986.92	0.00	0.00	0.00	0.00	0.00	0.00	0.00	0.00	75,750.00	846,986.92
SEGURIDAD SOCIAL	22,879.35	388,498.22	0.00	0.00	0.00	0.00	0.00	0.00	0.00	0.00	22,879.35	388,498.22
OTRAS PRESTACIONES SOCIALES Y ECONOMICAS	9,526.28	116,918.72	0.00	0.00	0.00	0.00	0.00	0.00	0.00	0.00	9,526.28	116,918.72
PAGO DE ESTIMULOS A SERVIDORES PUBLICOS	0.00	21,295.88	0.00	0.00	0.00	0.00	130,000.00	130,000.00	0.00	0.00	130,000.00	151,295.88
Total SERVICIOS PERSONALES	269,242.37	3,116,873.98	0.00	0.00	0.00	0.00	130,000.00	130,000.00	0.00	0.00	399,242.37	3,246,873.98
MATERIALES Y SUMINISTROS												
MAT. DE ADMON, EMISION DE DOCUMENTOS Y ART. OFICIA	3,737.76	76,275.93	149,543.91	433,599.35	0.00	31,790.96	2,552.00	2,552.00	0.00	0.00	155,833.67	544,218.24
ALIMENTOS Y UTENSILIOS	9,518.10	47,465.73	45,118.51	82,935.81	0.00	3,880.20	0.00	0.00	0.00	0.00	54,636.61	134,281.74
COMBUSTIBLES, LUBRICANTES Y ADITIVOS	12,149.47	115,996.24	0.00	0.00	4,999.50	18,999.95	21,415.84	24,416.15	0.00	0.00	38,564.81	159,412.34
HERRAMIENTAS, REFACCIONES Y ACCESORIOS MENORES	3,471.83	9,141.47	0.00	0.00	0.00	0.00	0.00	0.00	0.00	0.00	3,471.83	9,141.47
Total MATERIALES Y SUMINISTROS	28,877.16	248,879.37	194,662.42	516,535.16	4,999.50	54,671.11	23,697.84	26,968.15	0.00	0.00	252,238.92	847,053.79
SERVICIOS GENERALES												
SERVICIOS BASICOS	14,779.39	112,242.62	0.00	0.00	0.00	500.00	0.00	0.00	0.00	0.00	14,779.39	112,742.62
SERVICIOS DE ARRENDAMIENTO	1,450.00	14,093.13	0.00	0.00	0.00	0.00	2,240.00	2,240.00	0.00	0.00	3,690.00	16,333.13
SERVICIOS PROFESIONALES, CIENTIFICOS, TECNICOS Y O	0.00	119,735.65	0.00	0.00	0.00	0.00	0.00	23,200.00	0.00	0.00	0.00	142,935.65
SERVICIOS FINANCIEROS, BANCARIOS Y COMERCIALES	36,972.92	79,144.19	0.00	10.45	0.00	0.00	0.00	0.00	0.00	0.00	36,972.92	79,154.64
SERV. DE INST, REPARACION, MANT. Y CONSERVACION	3,156.00	75,318.02	0.00	320,728.40	0.00	0.00	0.00	0.00	0.00	0.00	3,156.00	396,044.42
SERVICIOS DE COMUNICACION SOCIAL Y PUBLICIDAD	0.00	406.00	35,707.70	35,707.70	0.00	0.00	0.00	0.00	0.00	0.00	35,707.70	36,113.70
SERVICIOS DE TRASLADO Y VIATICOS	2,346.20	193,895.51	0.00	0.00	12,640.83	77,223.13	54,977.41	105,745.86	0.00	0.00	69,964.44	376,864.50
SERVICIOS OFICIALES	16,381.18	112,318.16	67,001.80	993,821.79	0.00	0.00	0.00	0.00	0.00	0.00	83,382.98	1,106,139.95
OTROS SERVICIOS GENERALES	0.30	28,552.45	0.12	0.12	0.00	0.00	0.00	0.00	0.00	0.00	0.42	28,552.57
Total SERVICIOS GENERALES	75,085.99	735,703.73	102,709.82	1,350,268.46	12,640.83	77,723.13	67,217.41	131,185.86	0.00	0.00	247,653.85	2,294,881.18

Av. Cuauhtémoc No. 1800, Edificio Empresarial,
Tercer Piso, Col. Cuauhtémoc C.P. 31020,
Chihuahua, Chih. México
Tel. (01.614) 415.0986 y (01.614) 262.7130





Consejo Estatal de Ciencia, Tecnología e Innovación de Chihuahua

ESTADO DE RESULTADOS CONSOLIDADO

DEL 01 AL 31 DE OCTUBRE DE 2014

	COECYTECH		ESTRATEGIA NACIONAL: CHIHUAHUA 2014		FORDECYT		REDNACECYT		PROGRAMA DE JOVENES MAESTROS Y DOCTORES A LA INDUSTRIA		TOTAL	
	Periodo	Acumulado	Periodo	Acumulado	Periodo	Acumulado	Periodo	Acumulado	Periodo	Acumulado	Periodo	Acumulado
TRANSFERENCIAS, ASIGNACIONES, SUBSIDIOS Y OTRAS AYUDAS												
TRANSFERENCIAS INTERNAS Y ASIGNACIONES AL SECTOR	0.00	0.00	0.00	0.00	0.00	0.00	0.00	0.00	0.00	0.00	0.00	0.00
SUBSIDIOS Y SUBVENCIONES	0.00	1,000,000.00	0.00	0.00	0.00	0.00	0.00	0.00	0.00	0.00	0.00	1,000,000.00
AYUDAS SOCIALES	0.00	55,334.76	10,000.00	364,564.09	0.00	0.00	0.00	0.00	0.00	0.00	10,000.00	419,898.85
DONATIVOS	0.00	0.00	34,800.00	39,014.78	0.00	0.00	0.00	0.00	0.00	0.00	34,800.00	39,014.78
Total TRANSFERENCIAS, ASIGNACIONES, SUBSIDIOS Y OTRAS AYUDAS	0.00	1,055,334.76	44,800.00	403,578.87	0.00	0.00	0.00	0.00	0.00	0.00	44,800.00	1,458,913.63
BIENES MUEBLES, INMUEBLES E INTANGIBLES												
MOBILIARIO Y EQUIPO DE ADMINISTRACION	0.00	2,924.91	0.00	0.00	0.00	0.00	0.00	0.00	0.00	0.00	0.00	2,924.91
MOBILIARIO Y EQUIPO EDUCACIONAL RECREATIVO	0.00	0.00	0.00	0.00	0.00	0.00	0.00	0.00	0.00	0.00	0.00	0.00
VEHICULOS Y EQUIPO DE TRANSPORTE	0.00	0.00	0.00	0.00	0.00	0.00	0.00	0.00	0.00	0.00	0.00	0.00
MAQUINARIA, OTROS EQUIPOS Y HERRAMIENTAS	0.00	0.00	0.00	0.00	0.00	0.00	0.00	0.00	0.00	0.00	0.00	0.00
ACTIVOS INTANGIBLES	0.00	3,494.00	0.00	0.00	0.00	0.00	0.00	0.00	0.00	0.00	0.00	3,494.00
Total BIENES MUEBLES, INMUEBLES E INTANGIBLES	0.00	6,418.91	0.00	0.00	0.00	0.00	0.00	0.00	0.00	0.00	0.00	6,418.91
DEPRECIACIONES CONTABLES												
DEPRECIACION CONTABLE EQUIPO DE COMPUTO	6,704.82	67,048.20	1,527.76	6,111.04	0.00	0.00	0.00	0.00	0.00	0.00	8,232.58	73,159.24
DEPRECIACION CONTABLE MOBILIARIO Y EQUIPO OFICINA	1,577.41	15,774.10	0.00	0.00	0.00	0.00	0.00	0.00	0.00	0.00	1,577.41	15,774.10
DEPRECIACION CONTABLE VEHICULO Y EQUIPO TERRESTRE	19,419.32	194,193.20	12,868.63	38,665.89	0.00	0.00	0.00	0.00	0.00	0.00	32,307.95	232,859.09
DEPRECIACION CONTABLE EQUIPO DE COMUNICACION	0.00	0.00	0.00	0.00	0.00	0.00	0.00	0.00	0.00	0.00	0.00	0.00
Total DEPRECIACIONES CONTABLES	27,701.55	277,015.50	14,416.39	44,776.93	0.00	0.00	0.00	0.00	0.00	0.00	42,117.94	321,792.43
Total RESULTADOS DEUDORAS	400,907.07	5,440,226.25	356,588.43	2,315,159.42	17,640.33	132,394.24	211,185.25	288,154.01	0.00	0.00	986,321.08	8,176,933.92
Total Egresos	400,907.07	5,440,226.25	356,588.43	2,315,159.42	1,760.33	132,394.24	211,185.25	288,154.01	0.00	0.00	970,441.08	8,176,933.92
Utilidad (o Pérdida)	-15,856.30	-17,936.18	-356,588.43	1,434,840.58	-17,639.08	122,621.61	-211,180.59	416,882.76	1,860,000.00	1,860,000.00	1,258,735.60	3,816,408.76

Ph. D. Armando Segovia Lema
Director General

M.A.P. Hipólita Lleras García
Jefa del Departamento Administrativo

Yasim Salinas A
C.P. Yasim C. Salinas Anaya
Supervisor Administrativo

Av. Cuauhtémoc No. 1800, Edificio Empresarial,
Tercer Piso, Col. Cuauhtémoc C.P. 31020,
Chihuahua, Chih. México
Tel. (01.614) 415.0986 y (01.614) 262.7130



Handwritten signature and date: 20-02-15



Consejo Estatal de Ciencia, Tecnología e Innovación de Chihuahua

ESTADO DE RESULTADOS CONSOLIDADO DEL 01 AL 30 DE NOVIEMBRE DE 2014

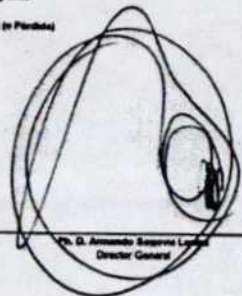
	COECYTECH		ESTRATEGIA NACIONAL CHIHUAHUA 2014		FORDECYT 2014 ANUAL		REDNACECYT 2014 ANUAL		PROGRAMA DE JOVENES MAESTROS Y DOCTORES A LA INDUSTRIA		TOTAL	
	Periodo	Acumulado	Periodo	Acumulado	Periodo	Acumulado	Periodo	Acumulado	Periodo	Acumulado	Periodo	Acumulado
Ingresos												
RESULTADOS ACREEDORAS												
OTROS INGRESOS Y BENEFICIOS	32.86	32.86	0.00	0.00	0.00	0.00	0.00	0.00	0.00	0.00	32.86	32.86
Total OTROS INGRESOS Y BENEFICIOS	32.86	32.86	0.00	0.00	0.00	0.00	0.00	0.00	0.00	0.00	32.86	32.86
INGRESOS POR REMANENTES NO EJERCIDOS												
INGRESOS POR REMANENTES NO EJERCIDOS	0.00	1,200,026.95	0.00	0.00	0.00	0.00	0.00	0.00	0.00	0.00	0.00	1,200,026.95
Total INGRESOS POR REMANENTES NO EJERCIDOS	0.00	1,200,026.95	0.00	0.00	0.00	0.00	0.00	0.00	0.00	0.00	0.00	1,200,026.95
PRODUCTOS												
PRODUCTOS	0.00	0.00	0.00	0.00	0.00	0.00	0.00	0.00	0.00	0.00	0.00	0.00
Total PRODUCTOS	0.00	0.00	0.00	0.00	0.00	0.00	0.00	0.00	0.00	0.00	0.00	0.00
RENDIMIENTOS Y PRODUCTOS												
RENDIMIENTOS Y PRODUCTOS	1,716.80	56,031.71	0.00	0.00	0.96	5.15	4.00	14.00	0.00	0.00	1,722.27	56,051.46
Total RENDIMIENTOS Y PRODUCTOS	1,716.80	56,031.71	0.00	0.00	0.96	5.15	4.00	14.00	0.00	0.00	1,722.27	56,051.46
TRANSFERENCIAS DE DEPENDENCIAS												
TRANSFERENCIAS DE DEPENDENCIAS	746,384.22	4,912,322.23	0.00	3,750,000.00	0.00	200,011.88	0.00	705,028.85	0.00	1,000,000.00	746,384.22	11,467,370.76
Total TRANSFERENCIAS DE DEPENDENCIAS	746,384.22	4,912,322.23	0.00	3,750,000.00	0.00	200,011.88	0.00	705,028.85	0.00	1,000,000.00	746,384.22	11,467,370.76
Total RESULTADOS ACREEDORAS	746,133.68	6,178,423.79	0.00	3,750,000.00	0.96	205,016.83	4.00	719,041.65	0.00	1,000,000.00	746,133.68	12,740,482.83
Total de Ingresos	746,133.68	6,178,423.79	0.00	3,750,000.00	0.96	205,016.83	4.00	719,041.65	0.00	1,000,000.00	746,133.68	12,740,482.83
Egresos												
RESULTADOS DEUDORAS												
SERVICIOS PERSONALES												
REHABILITACIONES AL PERSONAL DE CARACTER PERMANENTE	161,096.76	1,904,261.00	0.00	0.00	0.00	0.00	0.00	0.00	0.00	0.00	161,096.76	1,904,261.00
REHABILITACIONES AL PERSONAL TRANSITORIO	0.00	0.00	0.00	0.00	0.00	0.00	0.00	0.00	0.00	0.00	0.00	0.00
REHABILITACIONES ADICIONALES Y ESPECIALES	183,268.19	1,030,250.11	0.00	0.00	0.00	0.00	0.00	0.00	0.00	0.00	183,268.19	1,030,250.11
SEGURIDAD SOCIAL	183,942.87	871,540.29	0.00	0.00	0.00	0.00	0.00	0.00	0.00	0.00	183,942.87	871,540.29
OTRAS PRESTACIONES SOCIALES Y ECONOMICAS	9,128.28	126,046.00	0.00	0.00	0.00	0.00	0.00	0.00	0.00	0.00	9,128.28	126,046.00
PAGO DE ESTIMULOS A SERVIDORES PUBLICOS	0.00	21,296.86	0.00	0.00	0.00	0.00	0.00	130,000.00	0.00	0.00	0.00	131,296.86
Total SERVICIOS PERSONALES	537,436.00	3,863,394.26	0.00	0.00	0.00	0.00	0.00	130,000.00	0.00	0.00	537,436.00	3,763,387.26
MATERIALES Y SUMINISTROS												
MAT. DE ADMON. EMISION DE DOCUMENTOS Y ART. OFICIA	5,996.92	62,242.85	281.87	433,881.22	4,301.27	36,261.23	0.00	2,352.00	0.00	0.00	10,750.06	554,968.30
ALIMENTOS Y UTENSARIOS	10,434.21	57,866.94	0.00	62,806.81	0.00	3,860.20	0.00	0.00	0.00	0.00	10,434.21	144,715.95
COMBUSTIBLES, LUBRICANTES Y ADITIVOS	13,187.41	120,183.85	0.00	0.00	0.00	16,888.95	10,000.00	34,418.17	0.00	0.00	23,187.43	182,999.77
HERRAMENTAL, REPARACIONES Y ACCESORIOS MENORES	898.71	8,801.18	0.00	0.00	0.00	0.00	0.00	0.00	0.00	0.00	898.71	8,801.18
VESTUARIO, BLANCOS, PRENDA DE PROTECCION Y ARTICU.	0.00	0.00	0.00	0.00	0.00	0.00	23,200.00	23,200.00	0.00	0.00	23,200.00	23,200.00
Total MATERIALES Y SUMINISTROS	30,517.34	279,127.82	281.87	516,688.03	4,301.27	60,170.38	33,368.02	68,168.17	0.00	0.00	68,314.41	616,386.38
SERVICIOS GENERALES												
SERVICIOS BASICOS	15,236.32	127,478.94	0.00	0.00	0.00	900.00	0.00	0.00	0.00	0.00	15,236.32	127,378.94
SERVICIOS DE ARRENDAMIENTO	1,450.00	15,543.13	0.00	0.00	0.00	0.00	0.00	2,240.00	0.00	0.00	1,450.00	17,783.13
SERVICIOS PROFESIONALES, IDENTIFICOS, TECNICOS Y O	32,480.00	152,216.85	10,000.00	10,000.00	0.00	0.00	23,200.00	0.00	0.00	0.00	42,480.00	185,413.85
SERVICIOS FINANCIEROS, BANCARIOS Y COMERCIALES	1,300.60	80,344.79	0.00	10.46	0.00	0.00	0.00	0.00	0.00	0.00	1,300.60	80,355.24
SERV. DE INST. REPARACION, MANT. Y CONSERVACION	230.00	75,536.02	45,880.08	306,806.46	0.00	0.00	0.00	0.00	0.00	0.00	46,100.08	442,344.50
SERVICIOS DE COMUNICACION SOCIAL Y PUBLICIDAD	0.00	406.00	0.00	36,707.70	0.00	0.00	0.00	0.00	0.00	0.00	0.00	36,115.70
SERVICIOS DE TRASLADO Y VIATICOS	16,188.50	210,055.01	0.00	0.00	6,086.14	62,278.27	3,821.11	106,368.87	0.00	0.00	24,896.75	401,701.25
SERVICIOS OFICIALES	2,628.44	114,847.80	0.00	903,821.79	0.00	0.00	0.00	0.00	0.00	0.00	2,628.44	1,108,769.38
OTROS SERVICIOS GENERALES	0.30	28,552.75	0.01	0.13	0.00	0.00	0.00	0.00	0.00	0.00	0.30	28,552.86
Total SERVICIOS GENERALES	64,784.16	568,678.30	10,000.00	1,040,546.88	6,086.14	63,778.27	3,821.11	134,668.86	0.00	0.00	103,822.48	1,438,814.66





ESTADO DE RESULTADOS CONSOLIDADO

DEL 01 AL 30 DE NOVIEMBRE DE 2014

	COECYTECH		ESTRATEGIA NACIONAL: CHIHUAHUA 2014		FORDECYT 2014 ANUAL		REDINACCYT 2014 ANUAL		PROGRAMA DE JOVENES MAESTROS Y DOCTORES A LA INDUSTRIA		TOTAL	
	Periodo	Acumulado	Periodo	Acumulado	Periodo	Acumulado	Periodo	Acumulado	Periodo	Acumulado	Periodo	Acumulado
TRANSFERENCIAS, ASIGNACIONES, SUBSIDIOS Y OTRAS AY												
TRANSFERENCIAS INTERNAS Y ASIGNACIONES AL SECTOR F	0.00	0.00	0.00	0.00	0.00	0.00	0.00	0.00	0.00	0.00	0.00	0.00
SUBSIDIOS Y SUBVENCIONES	0.00	1,000,000.00	0.00	0.00	0.00	0.00	0.00	0.00	0.00	0.00	0.00	1,000,000.00
AYUDAS SOCIALES	0.00	58,334.78	0.00	364,564.08	0.00	0.00	0.00	0.00	155,000.00	155,000.00	155,000.00	374,898.83
DONATIVOS	0.00	0.00	0.00	39,014.78	0.00	0.00	0.00	0.00	0.00	0.00	0.00	39,014.78
Total TRANSFERENCIAS, ASIGNACIONES, SUBSIDIOS Y OTRAS AY	0.00	1,058,334.78	0.00	403,578.87	0.00	0.00	0.00	0.00	155,000.00	155,000.00	155,000.00	1,637,912.43
BIENES MUEBLES, INMUEBLES E INTANGIBLES												
MOBILIARIO Y EQUIPO DE ADMINISTRACION	0.00	2,824.91	0.00	0.00	0.00	0.00	0.00	0.00	0.00	0.00	0.00	2,824.91
MOBILIARIO Y EQUIPO EDUCACIONAL RECREATIVO	0.00	0.00	0.00	0.00	0.00	0.00	0.00	0.00	0.00	0.00	0.00	0.00
VEHICULOS Y EQUIPO DE TRANSPORTE	0.00	0.00	0.00	0.00	0.00	0.00	0.00	0.00	0.00	0.00	0.00	0.00
MAQUINARIA, OTROS EQUIPOS Y HERRAMIENTAS	0.00	0.00	0.00	0.00	0.00	0.00	0.00	0.00	0.00	0.00	0.00	0.00
ACTIVOS INTANGIBLES	0.00	3,484.00	0.00	0.00	0.00	0.00	0.00	0.00	0.00	0.00	0.00	3,484.00
Total BIENES MUEBLES, INMUEBLES E INTANGIBLES	0.00	6,308.91	0.00	0.00	0.00	0.00	0.00	0.00	0.00	0.00	0.00	6,308.91
DEPRECIACIONES CONTABLES												
DEPRECIACION CONTABLE EQUIPO DE COMPUTO	6,704.82	73,753.02	6,780.04	15,800.08	0.00	0.00	195.31	195.31	0.00	0.00	16,669.17	89,848.41
DEPRECIACION CONTABLE MOBILIARIO Y EQUIPO OFICINA	1,377.41	17,261.31	0.00	0.00	0.00	0.00	0.00	0.00	0.00	0.00	1,377.41	17,261.31
DEPRECIACION CONTABLE VEHICULO Y EQUIPO TERRESTRE	18,419.32	213,612.52	1,812.13	40,778.82	0.00	0.00	0.00	0.00	0.00	0.00	21,001.45	254,491.34
DEPRECIACION CONTABLE EQUIPO DE COMUNICACION	0.00	0.00	0.00	0.00	0.00	0.00	0.00	0.00	0.00	0.00	0.00	0.00
Total DEPRECIACIONES CONTABLES	27,501.55	294,626.85	8,592.17	56,578.90	0.00	0.00	195.31	195.31	0.00	0.00	18,046.62	261,566.66
Total RESULTADOS DEUORAS	963,848.26	6,194,879.61	67,863.13	2,382,732.86	9,887.41	14,189.68	37,816.42	326,176.43	155,000.00	155,000.00	202,000.22	6,194,879.61
Total Egresos	963,848.26	6,194,879.61	67,863.13	2,382,732.86	9,887.41	14,189.68	37,816.42	326,176.43	155,000.00	155,000.00	202,000.22	6,194,879.61
Utilidad (o Pérdida)	94,284.42	66,348.34	-47,543.13	1,367,377.48	-8,546.42	113,884.18	-37,811.72	279,871.82	-155,000.00	1,706,888.00	-184,946.87	3,631,061.38


 Dr. Armando Rosendo Lopez
 Director General


 M. A. J. Pineda Jirava Garcia,
 Jefe del Departamento Administrativo


 Yasin Salinas A.
 C.P. Yasin C. Salinas Araya
 Supervisor Administrativo


 20-02-15



Consejo Estatal de Ciencia, Tecnología e Innovación de Chihuahua

ESTADO DE RESULTADOS CONSOLIDADO
DEL 01 AL 31 DE DICIEMBRE DE 2014

COECYTECH	ESTRATEGIA NACIONAL CHIHUAHUA 2014		FORDECYT 2014 (PNUA)		REDACCICYT 2014 (PNUA)		PROGRAMA DE JÓVENES MAESTROS Y DOCTORES A LA PRÁCTICA		PARQUE AGROTECNOLOGICO		TOTAL	
	Partido	Acumulado	Partido	Acumulado	Partido	Acumulado	Partido	Acumulado	Partido	Acumulado	Partido	Acumulado
RESULTADOS ACREDITADOS												
OTROS INGRESOS Y BENEFICIOS												
OTROS INGRESOS Y BENEFICIOS	123.86	156.72	0.00	0.00	0.00	0.00	0.00	0.00	0.00	0.00	0.00	156.72
Total OTROS INGRESOS Y BENEFICIOS	123.86	156.72	0.00	0.00	0.00	0.00	0.00	0.00	0.00	0.00	0.00	156.72
INGRESOS POR REMANENTES NO EJERCIDOS												
INGRESOS POR REMANENTES NO EJERCIDOS	0.00	1,276,328.95	0.00	0.00	0.00	0.00	0.00	0.00	0.00	0.00	0.00	1,276,328.95
Total INGRESOS POR REMANENTES NO EJERCIDOS	0.00	1,276,328.95	0.00	0.00	0.00	0.00	0.00	0.00	0.00	0.00	0.00	1,276,328.95
PRODUCTOS												
PRODUCTOS	0.00	0.00	0.00	0.00	0.00	0.00	0.00	0.00	0.00	0.00	0.00	0.00
Total PRODUCTOS	0.00	0.00	0.00	0.00	0.00	0.00	0.00	0.00	0.00	0.00	0.00	0.00
REEMBOLSOS Y PRODUCTOS												
REEMBOLSOS Y PRODUCTOS	1.22	76,222.82	0.00	0.00	0.00	0.00	0.00	0.00	0.00	0.00	0.00	76,222.82
Total REEMBOLSOS Y PRODUCTOS	1.22	76,222.82	0.00	0.00	0.00	0.00	0.00	0.00	0.00	0.00	0.00	76,222.82
TRANSFERENCIAS DE DEPENDENCIAS												
TRANSFERENCIAS DE DEPENDENCIAS	734,325.64	3,421,867.67	0.00	3,726,000.00	0.00	3,726,000.00	31,728.00	136,724.85	0.00	1,991,000.00	2,322,322.32	3,624,412.77
Total TRANSFERENCIAS DE DEPENDENCIAS	734,325.64	3,421,867.67	0.00	3,726,000.00	0.00	3,726,000.00	31,728.00	136,724.85	0.00	1,991,000.00	2,322,322.32	3,624,412.77
Total RESULTADOS ACREDITADOS	859,480.52	5,675,384.27	0.00	3,726,000.00	0.00	3,726,000.00	31,728.00	136,724.85	0.00	1,991,000.00	2,322,322.32	5,675,384.27
Total de Ingresos	859,480.52	5,675,384.27	0.00	3,726,000.00	0.00	3,726,000.00	31,728.00	136,724.85	0.00	1,991,000.00	2,322,322.32	5,675,384.27
RESULTADOS DE INGRESOS												
SERVICIOS PERSONALES												
REEMBOLSACIONES AL PERSONAL DE CARÁCTER PERMANENTE	161,086.75	2,085,347.75	0.00	0.00	0.00	0.00	0.00	0.00	0.00	0.00	0.00	2,085,347.75
REEMBOLSACIONES AL PERSONAL TRANSITORIO	0.00	0.00	0.00	0.00	0.00	0.00	0.00	0.00	0.00	0.00	0.00	0.00
REEMBOLSACIONES ADICIONALES Y ESPECIALS	327,273.63	1,367,523.84	0.00	0.00	0.00	0.00	10,000.00	10,000.00	0.00	0.00	0.00	1,377,523.84
RECURSO SOCIAL	12,228.50	563,778.84	0.00	0.00	0.00	0.00	0.00	0.00	0.00	0.00	0.00	563,778.84
OTRAS PRESTACIONES SOCIALES Y ECONOMICA	16,125.73	136,170.73	0.00	0.00	0.00	0.00	32,213.00	32,213.00	0.00	0.00	0.00	168,383.73
PAGO DE ESTADÍSTICAS A SERVIDORES PUBLICOS	21,173.80	47,468.46	0.00	0.00	0.00	0.00	36,238.00	36,238.00	0.00	0.00	0.00	73,406.46
Total SERVIDORES PERSONALES	543,894.38	4,186,288.74	0.00	0.00	0.00	0.00	78,481.00	78,481.00	0.00	0.00	0.00	4,264,769.74
MATERIALES Y SUMINISTROS												
MAT. DE ADMON. EMISION DE DOCUMENTOS Y MAT. OFICIA	16,868.82	86,142.66	0.00	433,861.22	0.00	36,282.23	8,227.01	7,779.01	0.00	0.00	0.00	543,861.22
MATERIALES Y SUMINISTROS	12,493.56	75,140.52	0.00	62,538.91	0.00	3,838.26	2,338.00	2,338.00	0.00	0.00	0.00	68,715.69
COMBUSTIBLES, LUBRICANTES Y ADITIVOS	16,388.54	145,561.96	0.00	0.00	16,000.00	32,896.87	0.00	34,436.17	0.00	0.00	0.00	168,493.93
PERMANENTES, REACCIONES Y ACCESORIOS MENORES	3,386.80	13,198.86	0.00	0.00	0.00	0.00	6,617.63	6,617.63	0.00	0.00	0.00	19,816.49
REACTIVOS, BLANQUEO, PINTAS DE PROTECCION Y ARTÍCULOS	0.00	0.00	0.00	0.00	0.00	0.00	0.00	0.00	0.00	0.00	0.00	0.00
Total MATERIALES Y SUMINISTROS	49,733.72	320,964.00	0.00	433,861.22	16,000.00	36,121.16	14,882.64	34,262.81	0.00	0.00	0.00	514,047.31
SERVICIOS GENERALES												
SERVICIOS GENERALES	13,228.19	140,538.13	0.00	0.00	0.00	300.00	0.00	0.00	0.00	0.00	0.00	140,838.13
SERVICIOS DE ABASTECIMIENTO	3,851.56	16,204.21	0.00	0.00	0.00	0.00	8,000.00	16,204.21	0.00	0.00	0.00	24,408.42
SERVICIOS FINANCIEROS, BANCARIOS Y COMERCIALES	0.00	152,275.45	0.00	16,000.00	0.00	0.00	0.00	0.00	0.00	0.00	0.00	168,275.45
SERVICIOS DE CONSERVACION SOCIAL Y PUBLIICIDAD	56,626.15	140,170.84	0.00	16,460.00	0.00	0.00	0.00	0.00	0.00	0.00	0.00	156,630.84
SERVICIOS DE REPARACION, MANEJO Y CONSERVACION	215.20	75,791.22	0.00	306,858.46	0.00	0.00	0.00	0.00	0.00	0.00	0.00	307,053.68
SERVICIOS DE CONSERVACION SOCIAL Y PUBLIICIDAD	0.00	406.30	0.00	36,707.70	0.00	0.00	0.00	0.00	0.00	0.00	0.00	37,114.00
SERVICIOS DE TRANSLADO Y VIÁTICOS	36,267.47	246,122.46	0.00	0.00	0.00	42,278.27	0.00	106,388.97	0.00	0.00	0.00	248,667.74
SERVICIOS OFICIALES	29,462.77	146,462.27	0.00	663,621.76	0.00	0.00	0.00	0.00	0.00	0.00	0.00	663,621.76
OTROS SERVICIOS GENERALES	0.00	28,352.75	196,138.14	196,238.27	0.00	0.00	0.00	0.00	0.00	0.00	0.00	392,376.41
Total SERVICIOS GENERALES	141,361.88	668,341.78	196,138.14	1,663,688.46	0.00	42,278.27	8,000.00	142,693.17	0.00	0.00	0.00	1,814,980.18

Av. Cuauhtémoc No. 1800, Edificio Empresarial,
Tercer Piso, Col. Cuauhtémoc C.P. 31020,
Chihuahua, Chih. México
Tel. (01.614) 415.0986 y (01.614) 262.7130





Consejo Estatal de Ciencia, Tecnología e Innovación de Chihuahua

ESTADO DE RESULTADOS CONSOLIDADO DEL 01 AL 31 DE DICIEMBRE DE 2014

COECYTECH	ESTRATEGIA NACIONAL CHIHUAHUA 2014		FORDECYT 2014 ANUAL		REDNACECYT 2014 ANUAL		PROGRAMA DE JOVENES MAESTROS Y DOCENTES A LA INDUSTRIA		PARQUE AGROTECNOLOGICO		T.S.T.A.I.	
	Partido	Acumulado	Partido	Acumulado	Partido	Acumulado	Partido	Acumulado	Partido	Acumulado	Partido	Acumulado
TRANSFERENCIAS, ADMINISTRACIONES, SUBSIDIOS Y OTRAS AYUDAS	0.00	0.00	0.00	0.00	0.00	0.00	0.00	0.00	0.00	0.00	0.00	0.00
SUBSIDIOS INTERNOS Y ASIGNACIONES AL SECTOR P	0.00	1,000,000.00	0.00	0.00	0.00	0.00	0.00	0.00	0.00	0.00	0.00	0.00
AYUDAS SOCIALES	0.00	86,334.79	0.00	244,364.59	0.00	0.00	0.00	193,000.00	242,000.00	0.00	0.00	1,000,000.00
SUBSIDIOS	0.00	0.00	0.00	39,214.73	0.00	0.00	0.00	0.00	0.00	0.00	0.00	39,214.73
Total TRANSFERENCIAS, ADMINISTRACIONES, SUBSIDIOS Y OTRAS AYUDAS	0.00	1,086,334.79	0.00	483,679.32	0.00	0.00	0.00	486,000.00	242,000.00	0.00	0.00	1,439,214.73
Bienes Muebles, Inmuebles e Intangibles	-4,214.71	0.00	0.00	0.00	0.00	0.00	0.00	0.00	0.00	0.00	0.00	-4,214.71
Mobiliario y Equipo de Administración	0.00	0.00	0.00	0.00	0.00	0.00	0.00	0.00	0.00	0.00	0.00	0.00
Mobiliario y Equipo Educativo, Recreativo	0.00	0.00	0.00	0.00	0.00	0.00	0.00	0.00	0.00	0.00	0.00	0.00
Vehículos y Equipo de Transporte	0.00	0.00	0.00	0.00	0.00	0.00	0.00	0.00	0.00	0.00	0.00	0.00
Informática, Otros Equipos e Instrumentos	0.00	0.00	0.00	0.00	0.00	0.00	0.00	0.00	0.00	0.00	0.00	0.00
Activos Intangibles	0.00	0.00	0.00	0.00	0.00	0.00	0.00	0.00	0.00	0.00	0.00	0.00
Total Bienes Muebles, Inmuebles e Intangibles	-4,214.71	0.00	0.00	0.00	0.00	0.00	0.00	0.00	0.00	0.00	0.00	-4,214.71
DEPRECIACIONES CONTABLES												
DEPRECIACION CONTABLE EQUIPO DE COMPUTO	32,838.16	108,262.16	12,517.36	28,477.47	0.00	0.00	0.00	185.21	0.00	0.00	0.00	45,616.33
DEPRECIACION CONTABLE MOBILIARIO Y EQUIPO OFICINA	13,167.82	30,499.33	0.00	0.00	0.00	0.00	0.00	0.00	0.00	0.00	0.00	13,167.82
DEPRECIACION CONTABLE VEHICULO Y EQUIPO TERRESTRE	127,221.53	340,834.06	17,213.65	57,291.67	0.00	0.00	0.00	0.00	0.00	0.00	0.00	340,834.06
DEPRECIACION CONTABLE EQUIPO DE COMUNICACION	77,386.70	77,386.70	81,724.14	81,724.14	0.00	0.00	0.00	0.00	0.00	0.00	0.00	159,110.84
AMORT. CONTABLE ACTIVOS INTANGIBLES	159.12	159.12	0.00	0.00	0.00	0.00	0.00	0.00	0.00	0.00	0.00	159.12
Total DEPRECIACIONES CONTABLES	450,733.33	1,867,131.37	30,731.05	167,493.28	0.00	0.00	0.00	185.21	0.00	0.00	0.00	605,164.13
Total RESULTADOS OPERACIONES	896,346.68	1,867,131.37	377,868.35	2,867,131.37	14,000.00	141,891.67	84,077.88	415,046.21	152,000.00	214,000.00	450,000.00	1,867,131.37
Total Egresos	896,346.68	1,867,131.37	377,868.35	2,867,131.37	14,000.00	141,891.67	84,077.88	415,046.21	152,000.00	214,000.00	450,000.00	1,867,131.37
Módulo de Pagos	-470,881.54	-464,818.33	-277,868.33	-1,867,131.33	-4,000.00	-145,898.11	-42,748.98	-317,134.94	-144,000.00	-1,867,131.33	-1,867,131.33	-608,891.54

[Handwritten signature]
 Ph. B. Francisco Rogelio Lomas
 Director General

[Handwritten signature]
 S.R.L. de C.V. Lomas y Asociados
 Av. Cuauhtémoc No. 1800, Chihuahua, Chih. México

[Handwritten signature]
 C.P. Víctor C. Salinas A.
 Superior Administrativo

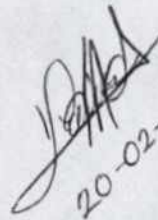
[Handwritten signature]
 20-02-15



	Periodo	%	Acumulado	%
Ingresos				
INGRESOS	244,905.80	46.56	683,958.88	14.43
RENDIMIENTOS Y PRODUCTOS FINANCIEROS	1.52	0.00	106,205.09	2.24
TRANSFERENCIAS DE DEPENDENCIAS ESTATAL..	281,073.00	53.44	3,949,805.00	83.33
Total Ingresos	525,980.32	100.00	4,739,968.97	100.00
Egresos				
REMUNERACIONES AL PERSONAL	173,490.48	32.98	1,721,001.79	36.31
PERSONAL BUROCRATA DE CARACTER TRANSIT..	180,003.54	34.22	331,529.77	6.99
PERSONAL DE CARACTER PERMANENTE	936.66	0.18	13,620.88	0.29
PERSONAL BUROCRATA DE CARACTER TRANSIT..	0.00	0.00	7,982.14	0.17
REMUNERACIONES SOCIALES Y Y ECONOMICAS	9,610.06	1.83	105,542.40	2.23
PERCEPCIONES INDEPENDIENTES A LA PLAZA	156,102.33	29.68	903,121.00	19.05
MAT. Y UT. DE ADMINISTRACION	13,763.32	2.62	71,097.33	1.50
PROD. ALIMENTICIOS Y UTENSILIOS	6,805.92	1.29	84,275.08	1.78
COMBUSTIBLES Y LUBRICANTES	431.65	0.08	150,854.86	3.18
SERVICIOS BASICOS	17,129.44	3.26	145,331.36	3.07
SERVICIOS DE ARRENDAMIENTO	2,900.00	0.55	17,843.41	0.38
SERV. DE CAPACITACION	71,080.00	13.51	122,940.58	2.59
SERV. BANCARIOS	3,945.22	0.75	108,892.02	2.30
SERV. DE MANT	21,633.54	4.11	106,567.72	2.25
SERV. DE IMPRESION	8,669.35	1.65	260,610.09	5.50
GASTOS DE TRASLADO Y ESTANCIA	7,649.13	1.45	158,593.60	3.35
SERVICIOS OFICIALES	0.00	0.00	50,278.33	1.06
APOYOS P/PROMOVER Y FOMENTAR EL DESARR..	18,900.00	3.59	18,900.00	0.40
Total Egresos	693,050.64	131.76	4,378,982.36	92.38
Utilidad (o Pérdida)	-167,070.32	-31.76	360,986.61	7.62

[Handwritten Signature]
20-02-15

	Periodo	%	Acumulado	%
Ingresos				
INGRESOS	0.00	0.00	439,053.08	10.42
RENDIMIENTOS Y PRODUCTOS FINANCIEROS	1.95	0.00	106,203.57	2.52
TRANSFERENCIAS DE DEPENDENCIAS ESTATAL..	503,022.00	100.00	3,668,732.00	87.06
Total Ingresos	503,023.95	100.00	4,213,988.65	100.00
Egresos				
REMUNERACIONES AL PERSONAL	185,894.21	36.96	1,547,511.31	36.72
PERSONAL BUROCRATA DE CARACTER TRANSIT..	86,426.26	17.18	151,526.23	3.60
PERSONAL DE CARACTER PERMANENTE	936.73	0.19	12,684.22	0.30
PERSONAL BUROCRATA DE CARACTER TRANSIT..	0.00	0.00	7,982.14	0.19
REMUNERACIONES SOCIALES Y Y ECONOMICAS	10,205.40	2.03	95,932.34	2.28
PERCEPCIONES INDEPENDIENTES A LA PLAZA	80,250.00	15.95	747,018.67	17.73
MAT. Y UT. DE ADMINISTRACION	2,055.12	0.41	57,334.01	1.36
PROD. ALIMENTICIOS Y UTENSILIOS	14,140.68	2.81	77,469.16	1.84
COMBUSTIBLES Y LUBRICANTES	2,016.88	0.40	150,423.21	3.57
SERVICIOS BASICOS	18,128.16	3.60	128,201.92	3.04
SERVICIOS DE ARRENDAMIENTO	1,450.00	0.29	14,943.41	0.35
SERV. DE CAPACITACION	4,640.00	0.92	51,860.58	1.23
SERV. BANCARIOS	64,876.60	12.90	104,946.80	2.49
SERV. DE MANT	319.15	0.06	84,934.18	2.02
SERV. DE IMPRESION	114,509.70	22.76	251,940.74	5.98
GASTOS DE TRASLADO Y ESTANCIA	16,872.00	3.35	150,944.47	3.58
SERVICIOS OFICIALES	696.00	0.14	50,278.33	1.19
Total Egresos	603,416.89	119.96	3,685,931.72	87.47
Utilidad (o Pérdida)	-100,392.94	-19.96	528,056.93	12.53


20-02-15

	Periodo	%	Acumulado	%
Ingresos				
INGRESOS	438,391.55	9.51	439,053.08	11.83
RENDIMIENTOS Y PRODUCTOS FINANCIEROS	3,649,395.83	79.19	106,201.62	2.86
TRANSFERENCIAS DE DEPENDENCIAS ESTATAL..	520,611.00	11.30	3,165,710.00	85.31
Total Ingresos	4,608,398.38	100.00	3,710,964.70	100.00
Egresos				
REMUNERACIONES AL PERSONAL	185,894.54	4.03	1,361,617.10	36.69
PERSONAL BUROCRATA DE CARACTER TRANSIT..	0.00	0.00	65,099.97	1.75
PERSONAL DE CARACTER PERMANENTE	936.60	0.02	11,747.49	0.32
PERSONAL BUROCRATA DE CARACTER TRANSIT..	0.00	0.00	7,982.14	0.22
REMUNERACIONES SOCIALES Y Y ECONOMICAS	10,205.40	0.22	85,726.94	2.31
PERCEPCIONES INDEPENDIENTES A LA PLAZA	80,250.00	1.74	666,768.67	17.97
MAT. Y UT. DE ADMINISTRACION	6,547.35	0.14	55,278.89	1.49
PROD. ALIMENTICIOS Y UTENSILIOS	8,261.21	0.18	63,328.48	1.71
COMBUSTIBLES Y LUBRICANTES	15,000.55	0.33	148,406.33	4.00
SERVICIOS BASICOS	10,762.56	0.23	110,073.76	2.97
SERVICIOS DE ARRENDAMIENTO	1,450.00	0.03	13,493.41	0.36
SERV. DE CAPACITACION	4,640.00	0.10	47,220.58	1.27
SERV. BANCARIOS	2,473.12	0.05	40,070.20	1.08
SERV. DE MANT	23,881.69	0.52	84,615.03	2.28
SERV. DE IMPRESION	3,740.00	0.08	137,431.04	3.70
GASTOS DE TRASLADO Y ESTANCIA	20,600.68	0.45	134,072.47	3.61
SERVICIOS OFICIALES	4,164.70	0.09	49,582.33	1.34
Total Egresos	378,808.40	8.22	3,082,514.83	83.07
Utilidad (o Pérdida)	4,229,589.98	91.78	628,449.87	16.93

[Handwritten Signature]
20-02-15

CONSEJO ESTATAL DE CIENCIA, TECNOLOGÍA E INNOVACIÓN DE CHIHUAHUA
BALANZA DE COMPROBACIÓN TRIMESTRAL
DEL 1 DE ENERO AL 31 DE DICIEMBRE DE 2014

ANEXO 2-7

Número de la Cuenta	Nombre de la Cuenta	Saldo Final al 30 de SEPTIEMBRE 2014		Movimientos del Trimestre		Saldo Final al 31 DE DICIEMBRE 2014	
		Deudor	Acreedor	Cargos	Abonos	Deudor	Acreedor
1000-0000-0000-0000	ACTIVO	2,547,575.74		3,036,308.68	3,383,438.58	2,275,473.97	
1000-1000-0000-0000	ACTIVO CIRCULANTE	1,123,897.24		1,831,847.84	2,038,260.80	1,240,873.28	
1000-1000-1100-0000	CAJA	10,000.00		0.00	0.00	10,000.00	
1000-1000-1100-1101-0000	CAJA	10,000.00		0.00	0.00	10,000.00	
1000-1000-1200-0000-0000	BANCO	103,880.00		1,775,585.57	1,778,840.43	100,835.14	
1000-1000-1200-1201-0000	BANCOMER	103,880.00		1,775,585.57	1,778,840.43	100,835.14	
1000-1000-1200-1201-0001	BANCOMER CTA 184222718	103,880.00		1,774,585.57	1,777,685.43	100,835.14	
1000-1000-1200-1201-0002	BANCOMER CTA 18572079	0.00		860.00	860.00	0.00	
1000-1000-1300-0000-0000	FONDOS DE INVERSION	854,882.34		3,889.87	0.00	858,342.31	
1000-1000-1300-1301-0000	FONDOS DE INVERSION	854,882.34		3,889.87	0.00	858,342.31	
1000-1000-1300-1301-0001	COSEVTECH	854,882.34		3,889.87	0.00	858,342.31	
1000-1000-1400-0000-0000	CUENTAS POR COBRAR	158,233.86		152,302.36	236,620.37	76,608.86	
1000-1000-1400-1401-0000	OTRAS CUENTAS POR COBRAR	155,023.81		97,732.73	171,741.28	75,010.37	
1000-1000-1400-1401-0005	SERVICIO MEDICO-CHASAL	155,023.81		70,852.72	160,881.28	75,010.37	
1000-1000-1400-1401-0007	MUÑOZ LOYA Y ASOCIADOS SC	0.00		20,880.00	20,880.00	0.00	
1000-1000-1400-1402-0000	RESPONSABILIDADES	0.00		82,460.58	58,670.11	1,580.46	
1000-1000-1400-1402-0002	OSCAR ALEJANDRO RUZ ORDOÑEZ	0.00		5,110.00	5,110.00	0.00	
1000-1000-1400-1402-0003	ALAN ELOY ARAMBULA	0.00		4,140.00	4,140.00	0.00	
1000-1000-1400-1402-0004	ROBERTO CHACON GOMEZ	0.00		8,870.00	8,870.00	0.00	
1000-1000-1400-1402-0007	DR ARMANDO BEOVIA LERMA	0.00		7,340.00	7,340.00	0.00	
1000-1000-1400-1402-0008	ARACELY YAZMIN RODRIGUEZ	0.00		6,140.00	6,140.00	0.00	
1000-1000-1400-1402-0009	MIGUEL ANGEL FERNANDEZ LUGO	0.00		5,620.00	4,960.54	1,580.46	
1000-1000-1400-1402-0011	PAOLA LEYVA GARCIA	0.00		6,180.00	6,180.00	0.00	
1000-1000-1400-1402-0012	CARLOS REZA ROBLES	0.00		8,866.67	8,866.67	0.00	
1000-1000-1400-1402-0014	BRENICE HERNANDEZ NUÑEZ	0.00		2,440.00	2,440.00	0.00	
1000-1000-1400-1402-0016	SUCALUPE TELLO PEÑA	0.00		1,670.00	1,670.00	0.00	
1000-1000-1400-1402-0018	YASIN BALNAS ANAYA	0.00		410.00	410.00	0.00	
1000-1000-1400-1402-0019	CARLA CASTELLO LOYA	0.00		180.00	180.00	0.00	
1000-1000-1400-1402-0024	MARISOL MACIAS LLANAN	0.00		4,470.00	4,470.00	0.00	
1000-2000-0000-0000-0000	ACTIVO NO CIRCULANTE	1,423,644.50		1,077,859.05	1,274,143.78	1,227,589.78	
1000-2000-2100-0000-0000	MOBILIARIO Y EQUIPO DE OFICINA	223,891.48		79,832.75	0.00	303,724.21	
1000-2000-2100-2100-0000	MOBILIARIO Y EQUIPO DE OFICINA	223,891.48		79,832.75	0.00	303,724.21	
1000-2000-2200-0000-0000	DEPRECIACION ADUM MOB Y EQUIPO DE OFICINA	0.00	14,196.83	0.00	30,899.26	0.00	111,284.85
1000-2000-2300-0000-0000	VEHICULOS Y EQUIPO DE TRANSPORTE	1,189,180.00		328,288.28	0.00	1,524,448.28	
1000-2000-2300-2300-0000	VEHICULOS Y EQUIPO TERRESTRE	1,189,180.00		328,288.28	0.00	1,524,448.28	
1000-2000-2400-0000-0000	DEPRECIACION ADUM EQ TRANSPORTE	0.00	174,773.89	0.00	750,948.11	0.00	825,721.89
1000-2000-2500-0000-0000	EQUIPO DE COMPUTO	284,148.00		371,833.03	0.00	655,700.01	
1000-2000-2500-2500-0000	EQUIPO DE COMPUTO	284,148.00		371,833.03	0.00	655,700.01	
1000-2000-2600-0000-0000	DEPRECIACION ADUM EQ COMPUTO	0.00	80,343.38	0.00	271,339.80	0.00	351,683.18
1000-2000-2700-0000-0000	EQUIPO DE COMUNICACION	0.00	0.00	257,999.00	0.00	257,999.00	
1000-2000-2700-2700-0000	EQUIPO DE COMUNICACION	0.00	0.00	257,999.00	0.00	257,999.00	
1000-2000-2800-0000-0000	DEPRECIACION ACUMULADA EQUIPO DE COMUNICACION	0.00	0.00	0.00	154,789.40	0.00	154,789.40
1000-2000-2900-0000-0000	ACTIVOS INTANGIBLES	0.00	0.00	9,180.00	0.00	9,180.00	
1000-2000-2900-0000-0001	PATENTES, MARCAS Y DERECHOS	0.00	0.00	9,882.00	0.00	9,882.00	
1000-2000-2900-0000-0002	LICENCIAS	0.00	0.00	3,494.00	0.00	3,494.00	
1000-2000-3000-0000-0000	AMORTIZACION DE ACTIVOS INTANGIBLES	0.00	0.00	0.00	198.19	0.00	198.19
2000-0000-0000-0000-0000	PASIVO	91,750.79	201,812.46	201,812.46	320,658.06	90,544.38	30,544.38
2000-1000-0000-0000-0000	PASIVO CORTO PLAZO	91,750.79	201,812.46	201,812.46	320,658.06	90,544.38	30,544.38
2000-1000-1100-0000-0000	RETENCIONES POR PAGAR	48,470.83	183,292.26	183,292.26	214,838.01	80,544.38	0.00
2000-1000-1100-1101-0000	RETENCIONES POR HOMIA BUROCRATA	0.00	4,820.00	4,820.00	4,820.00	0.00	0.00
2000-1000-1100-1101-0001	TELEFON	0.00	4,820.00	4,820.00	4,820.00	0.00	0.00
2000-1000-1100-1102-0000	INSTITUTO CHIHUAHUENSE DE SALUD	8,885.32	8,885.32	8,885.32	14,487.88	14,487.88	0.00
2000-1000-1100-1102-0001	SERVICIO MEDICO	8,885.32	8,885.32	8,885.32	14,487.88	14,487.88	0.00
2000-1000-1100-1102-0000	APORTACIONES AL SISTEMA PARA EL RETIRO	8,811.18	44,307.58	44,307.58	52,862.86	17,586.26	0.00
2000-1000-1100-1102-0001	APORTACIONES AL SISTEMA PARA EL RETIRO	8,811.18	44,307.58	44,307.58	52,862.86	17,586.26	0.00
2000-1000-1100-1104-0000	IMPUESTOS Y CUOTAS POR PAGAR	21,023.83	68,904.54	68,904.54	72,025.72	25,061.01	0.00
2000-1000-1100-1104-0001	ISR SERVICIOS PROFESIONALES	1,800.00	2,000.00	2,000.00	1,800.00	0.00	0.00
2000-1000-1100-1104-0002	ISR POR SALARIOS	20,223.83	66,904.54	66,904.54	70,225.72	23,261.01	0.00
2000-1000-1100-1105-0000	PRESTAMO PENSIONES	8,880.29	16,300.84	16,300.84	70,779.85	23,380.10	0.00
2000-1000-1100-1105-0001	ROBERTO CHACON	1,402.38	6,855.84	6,855.84	8,288.71	2,738.14	0.00
2000-1000-1100-1105-0002	PAOLA LEYVA	1,638.12	6,115.24	6,115.24	6,870.14	3,191.02	0.00
2000-1000-1100-1105-0003	ALAN ARAMBULA	1,638.12	6,115.24	6,115.24	6,870.14	3,191.02	0.00
2000-1000-1100-1105-0004	CARLOS REZA	1,638.12	6,115.24	6,115.24	6,870.14	3,191.02	0.00
2000-1000-1100-1105-0005	MIGUEL FERNANDEZ	732.85	8,867.10	8,867.10	12,321.15	4,867.86	0.00
2000-1000-1100-1105-0006	OSCAR RUZ	386.47	1,381.18	1,381.18	1,667.72	647.00	0.00
2000-1000-1100-1105-0007	LEX SANDOVAL	1,638.12	6,115.24	6,115.24	6,870.14	3,191.02	0.00
2000-1000-1100-1105-0008	ARACELY RODRIGUEZ	0.00	8,575.88	8,575.88	8,831.51	3,283.83	0.00
2000-1000-1200-0000-0000	ACREEDORES DIVERSOS	2,230.18	198,230.20	198,230.20	198,000.00	0.00	0.00
2000-1000-1200-1204-0000	REDHACICYT	2,230.00	198,230.20	198,230.20	198,000.00	0.00	0.00
2000-1000-1200-1204-0001	REDHACICYT	2,230.00	198,230.20	198,230.20	198,000.00	0.00	0.00
2000-1000-1200-1208-0000	2da SEMANA NACIONAL	30.20	30.20	30.20	0.00	0.00	0.00
2000-1000-1200-1208-0001	2da SEMANA NACIONAL	30.20	30.20	30.20	0.00	0.00	0.00
2000-2000-0000-0000-0000	PATRIMONIO	2,497,854.84	0.00	88,490.15	0.00	2,587,444.99	
3000-1000-0000-0000-0000	REA	1,388,687.71	0.00	88,490.15	0.00	1,488,157.86	
3000-1000-1800-0000-0000	REA 2013	1,388,687.71	0.00	88,490.15	0.00	1,488,157.86	
3000-2000-0000-0000-0000	REMANENTE NO EJERCIDOS	1,109,287.13	0.00	0.00	0.00	1,109,287.13	
3000-2000-2100-0000-0000	REMANENTES NO EJERCIDOS	1,109,287.13	0.00	0.00	0.00	1,109,287.13	

CONSEJO ESTATAL DE CIENCIA, TECNOLOGÍA E INNOVACIÓN DE CHIHUAHUA
BALANZA DE COMPROBACIÓN TRIMESTRAL
DEL 1 DE ENERO AL 31 DE DICIEMBRE DE 2014

ANEXO 2-7

Número de la Cuenta	Nombre de la Cuenta	Saldo Final al 30 de SEPTIEMBRE 2014		Movimientos del Trimestre		Saldo Final al 31 DE DICIEMBRE 2014	
		Deudor	Acreedor	Cargos	Abonos	Deudor	Acreedor
4000-0000-0000-0000	RESULTADOS ACREEDORAS		6,037,238.35	0.00	1,842,880.87		8,879,954.22
4000-1000-0000-0000	OTROS INGRESOS Y BENEFICIOS		0.00	0.00	158.82		158.82
4000-1000-1100-0000-0000	OTROS INGRESOS Y BENEFICIOS		0.00	0.00	158.82		158.82
4000-1000-1100-0001-0000	DIFERENCIAS A FAVOR		0.00	0.00	158.82		158.79
4000-2000-0000-0000-0000	INGRESOS POR REMANENTES NO EJERCIDOS		1,200,028.85	0.00	0.00		1,200,028.85
4000-2000-2100-0000-0000	INGRESOS POR REMANENTES NO EJERCIDOS		1,200,028.85	0.00	0.00		1,200,028.85
4000-4000-0000-0000-0000	RENDIMIENTOS Y PRODUCTOS		54,388.82	0.00	3,883.31		58,272.13
4000-4000-4100-0000-0000	RENDIMIENTOS Y PRODUCTOS		54,388.82	0.00	3,883.31		58,272.13
4000-4000-4100-4101-0000	RENDIMIENTOS Y PRODUCTOS		54,388.82	0.00	3,883.31		58,272.13
4000-5000-0000-0000-0000	TRANSFERENCIAS DE DEPENDENCIAS		3,782,842.73	0.00	1,838,844.34		5,621,687.07
4000-5000-6100-0000-0000	TRANSFERENCIAS DE DEPENDENCIAS		3,782,842.73	0.00	1,838,844.34		5,621,687.07
4000-5000-6100-5101-0000	APORTACIONES COCOTEC		3,782,842.73	0.00	1,838,844.34		5,621,687.07
5000-0000-0000-0000-0000	RESULTADOS DEUDORAS	5,039,319.18		2,082,510.44	7,439.06	7,084,420.57	
5000-1000-0000-0000-0000	SERVICIOS PERSONALES	2,847,831.81		1,347,801.13	0.00	4,195,632.94	
5000-1000-1100-0000-0000	REMUNERACIONES AL PERSONAL DE CARÁCTER PERMANENTE	1,882,287.80		485,280.25	0.00	2,367,568.05	
5000-1000-1100-1101-0000	SUELDOS BASE AL PERSONAL PERMANENTE	1,582,287.50		485,280.25	0.00	2,067,567.75	
5000-1000-1100-1101-0001	SUELDO	1,582,287.50		485,280.25	0.00	2,067,567.75	
5000-1000-1300-0000-0000	REMUNERACIONES ADICIONALES Y ESPECIALES	771,238.82		596,288.02	0.00	1,367,526.84	
5000-1000-1300-1301-0000	PRIMAS DE VACACIONES, DOMINICAL Y GRATIFICACION DE	57,820.38		388,181.28	0.00	445,991.66	
5000-1000-1300-1301-0001	GRATIFICACION ANUAL	2,782.89		218,038.58	0.00	220,821.47	
5000-1000-1300-1301-0002	PRIMA VACACIONAL	54,895.41		54,744.90	0.00	109,640.31	
5000-1000-1300-1302-0000	HORAS EXTRAORDINARIAS	4,843.40		0.00	0.00	4,843.40	
5000-1000-1300-1302-0001	VACACIONES PAGADAS	4,843.40		0.00	0.00	4,843.40	
5000-1000-1300-1303-0000	COMPENSACIONES	708,973.18		226,977.74	0.00	935,950.92	
5000-1000-1300-1303-0001	COMPENSACIONES	708,973.18		226,977.74	0.00	935,950.92	
5000-1000-1300-1303-0002	BONO COMPLEMENTARIO	2,473.18		98,257.74	0.00	100,730.92	
5000-1000-1400-0000-0000	SEGURIDAD SOCIAL	368,818.87		318,180.87	0.00	687,000.00	
5000-1000-1400-1401-0000	APORTACIONES DE SEGURIDAD SOCIAL	127,801.23		141,188.84	0.00	268,990.07	
5000-1000-1400-1401-0001	APORTACIONES AL IGSSAL	127,801.23		141,188.84	0.00	268,990.07	
5000-1000-1400-1402-0000	APORTACIONES AL SISTEMA PARA EL RETIRO	237,887.64		176,992.03	0.00	414,879.67	
5000-1000-1400-1402-0001	APORTACIONES PARA EL FONDO PROPIO	237,887.64		176,992.03	0.00	414,879.67	
5000-1000-1500-0000-0000	OTRAS PRESTACIONES SOCIALES Y ECONOMICAS	107,388.44		88,778.29	0.00	196,166.73	
5000-1000-1500-1501-0000	PRESTACIONES CONTRACTUALES	100,842.44		37,778.84	0.00	138,621.28	
5000-1000-1500-1501-0001	AYUDA PARA LENTES	13,500.00		0.00	0.00	13,500.00	
5000-1000-1500-1501-0002	BONO Y AYUDA DE GUARDERIA	3,400.00		1,700.00	0.00	5,100.00	
5000-1000-1500-1501-0003	BONO Y AYUDA DE TRANSPORTE	8,428.40		2,800.00	0.00	11,228.40	
5000-1000-1500-1501-0004	DESPENSA	75,513.04		38,270.84	0.00	113,783.88	
5000-1000-1500-1502-0000	APORTES PARA LA CAPACITACION DE LOS SERVIDORES PUB	8,750.00		0.00	0.00	8,750.00	
5000-1000-1500-1502-0001	AYUDA PARA GASTOS Y UTILS ESCOLARES	8,750.00		0.00	0.00	8,750.00	
5000-1000-1500-1503-0000	OTRAS PRESTACIONES SOCIALES Y ECONOMICAS	0.00		889.45	0.00	889.45	
5000-1000-1600-0000-0000	PAGO DE ESTIMULOS A SERVIDORES PUBLICOS	21,288.88		31,112.80	0.00	52,401.68	
5000-1000-1600-1601-0000	ESTIMULOS	21,288.88		31,112.80	0.00	52,401.68	
5000-1000-1600-1601-0001	ESTIMULOS A LA PRODUCTIVIDAD	0.00		31,112.80	0.00	31,112.80	
5000-1000-1600-1601-0002	BONOS ANUALES Y ESPECIALES	21,288.88		0.00	0.00	21,288.88	
5000-2000-0000-0000-0000	MATERIALES Y SUMINISTROS	220,022.21		108,985.86	0.00	329,008.07	
5000-2000-2100-0000-0000	MAT. DE ADMON. EMISION DE DOCUMENTOS Y ART. OFICIA	23,538.17		26,884.81	0.00	50,422.98	
5000-2000-2100-2101-0000	MATERIALES, UTILES Y EQUIPOS MENORES DE OFICIA	18,601.13		18,731.89	0.00	37,333.02	
5000-2000-2100-2101-0001	MATERIALES, UTILES Y EQUIPOS MENORES DE OFICIA	18,601.13		18,731.89	0.00	37,333.02	
5000-2000-2100-2102-0000	MATERIALES, UTILES DE IMPRESION Y REPRODUCCION	440.80		8,120.00	0.00	8,560.80	
5000-2000-2100-2102-0001	MATERIALES, UTILES DE IMPRESION Y REPRODUCCION	440.80		8,120.00	0.00	8,560.80	
5000-2000-2100-2103-0000	MAT., UT. Y EQ. MENORES DE TECN. DE LA INF. Y COMUN	23,495.23		0.00	0.00	23,495.23	
5000-2000-2100-2103-0001	MAT., UT. Y EQ. MENORES DE TECN. DE LA INF. Y COMUN	23,495.23		0.00	0.00	23,495.23	
5000-2000-2100-2104-0000	MATERIAL IMPRESO E INFORMACION DIGITAL	22,784.00		0.00	0.00	22,784.00	
5000-2000-2100-2104-0001	MATERIAL IMPRESO E INFORMACION DIGITAL	22,784.00		0.00	0.00	22,784.00	
5000-2000-2100-2105-0000	MATERIAL DE LIMPIEZA	18,207.01		1,762.52	0.00	19,969.53	
5000-2000-2100-2105-0001	MATERIAL DE LIMPIEZA	18,207.01		1,762.52	0.00	19,969.53	
5000-2000-2200-0000-0000	ALIMENTOS Y UTENSILIOS	37,347.83		32,188.89	0.00	69,536.72	
5000-2000-2200-2201-0000	PRODUCTOS ALIMENTICIOS PARA PERSONAS	37,123.53		32,188.89	0.00	69,312.42	
5000-2000-2200-2201-0001	PRODUCTOS ALIMENTICIOS PARA PERSONAS	37,123.53		32,188.89	0.00	69,312.42	
5000-2000-2200-2202-0000	UTENSILIOS PARA EL SERVICIO DE ALIMENTACION	824.10		0.00	0.00	824.10	
5000-2000-2200-2202-0001	UTENSILIOS PARA EL SERVICIO DE ALIMENTACION	824.10		0.00	0.00	824.10	
5000-2000-2300-0000-0000	COMBUSTIBLES, LUBRICANTES Y ADITIVOS	103,848.77		41,734.82	0.00	145,583.59	
5000-2000-2300-2301-0000	COMBUSTIBLES, LUBRICANTES Y ADITIVOS	103,848.77		41,734.82	0.00	145,583.59	
5000-2000-2300-2301-0001	COMBUSTIBLES	103,848.77		41,734.82	0.00	145,583.59	
5000-2000-2400-0000-0000	HERRAMIENTAS, REPARACIONES Y ACCESORIOS MENORES	8,883.84		7,838.34	0.00	16,722.18	
5000-2000-2400-2401-0000	REPARACIONES Y ACCESORIOS MENORES DE EDIFICIOS	888.44		783.51	0.00	1,671.95	
5000-2000-2400-2401-0001	REPARACIONES Y ACCESORIOS MENORES DE EDIFICIOS	888.44		783.51	0.00	1,671.95	
5000-2000-2400-2402-0000	REFAC. Y ACCE. MENORES DE EQ. DE COMPUTO Y TECN	4,498.80		8,716.83	0.00	13,215.63	
5000-2000-2400-2402-0001	REFAC. Y ACCE. MENORES DE EQ. DE COMPUTO Y TECN	4,498.80		8,716.83	0.00	13,215.63	
5000-2000-2400-2403-0000	REFAC. Y ACCE. MENORES DE EQ. DE TRANSPORTE	1,218.40		0.00	0.00	1,218.40	
5000-2000-2400-2403-0001	REFAC. Y ACCE. MENORES DE EQ. DE TRANSPORTE	1,218.40		0.00	0.00	1,218.40	
5000-3000-0000-0000-0000	SERVICIOS GENERALES	880,817.74		280,714.15	880.14	1,162,412.03	
5000-3000-3100-0000-0000	SERVICIOS BASICOS	87,483.23		43,844.86	0.00	131,328.09	
5000-3000-3100-3101-0000	ENERGIA ELECTRICA	16,885.04		15,100.94	0.00	31,985.98	
5000-3000-3100-3101-0001	ENERGIA ELECTRICA	16,885.04		15,100.94	0.00	31,985.98	
5000-3000-3100-3102-0000	TELEFONIA TRADICIONAL	25,718.00		8,304.00	0.00	34,022.00	
5000-3000-3100-3102-0001	TELEFONIA TRADICIONAL	25,718.00		8,304.00	0.00	34,022.00	
5000-3000-3100-3104-0000	TELEFONIA CELULAR	52,962.86		17,854.24	0.00	70,817.10	
5000-3000-3100-3104-0001	TELEFONIA CELULAR	52,962.86		17,854.24	0.00	70,817.10	
5000-3000-3100-3105-0000	SERVICIOS POSTALES Y TELEGRAFICOS	488.30		4,885.72	0.00	5,374.02	
5000-3000-3100-3105-0001	SERVICIOS POSTALES Y TELEGRAFICOS	488.30		4,885.72	0.00	5,374.02	
5000-3000-3200-0000-0000	SERVICIOS DE ARRENDAMIENTO	12,843.13		8,361.08	0.00	21,204.21	
5000-3000-3200-3201-0000	ARRENDAMIENTO DE MOB Y EQ DE ADMON, EDUCACION Y RE	12,843.13		8,361.08	0.00	21,204.21	
5000-3000-3200-3201-0001	ARRENDAMIENTO DE MOB Y EQ DE ADMON Y EDUCACION Y R	12,843.13		8,361.08	0.00	21,204.21	
5000-3000-3300-0000-0000	SERVICIOS PROFESIONALES, CIENTIFICOS, TECNICOS Y D	118,738.85		32,486.80	0.00	151,225.65	


CONSEJO ESTATAL DE CIENCIA, TECNOLOGÍA E INNOVACIÓN DE CHIHUAHUA
BALANZA DE COMPROBACIÓN TRIMESTRAL
DEL 1 DE ENERO AL 31 DE DICIEMBRE DE 2014

ANEXO 2-7

Número de la Cuenta	Nombre de la Cuenta	Saldos Finales al 30 de SEPTIEMBRE 2014		Movimientos del Trimestre		Saldos Finales al 31 DE DICIEMBRE 2014	
		Deudor	Acreedor	Cargos	Abonos	Deudor	Acreedor
1000-3000-3000-3000-0000	SERVICIOS LEGALES, DE CONTABILIDAD, AUDITORIA Y RE	90,523.77		32,490.00	0.00	123,013.77	
1000-3000-3000-3000-0001	SERVICIOS LEGALES, DE CONTABILIDAD, AUDITORIA Y RE	90,523.77		32,490.00	0.00	123,013.77	
1000-3000-3000-3002-0000	SERV. DE CONSULTORIA ADMNIA. PROCESO Y TECH. INFO	754.00		0.00	0.00	754.00	
1000-3000-3000-3002-0001	SERV. DE CONSULTORIA ADMNIA. PROCESO Y TECH. INFO	754.00		0.00	0.00	754.00	
1000-3000-3000-3003-0000	SERVICIOS DE CAPACITACIÓN	26,457.89		0.00	0.00	26,457.89	
1000-3000-3000-3003-0001	SERVICIOS DE CAPACITACIÓN	12,886.00		0.00	0.00	12,886.00	
1000-3000-3000-3005-0000	CUOTAS Y SUSCRIPCIONES	15,561.00		0.00	0.00	15,561.00	
1000-3000-3000-3005-0001	SERVICIOS FINANCIEROS, BANCARIOS Y COMERCIALES	42,171.87		97,999.91	0.14	140,171.94	
1000-3000-3000-3005-0002	SERVICIOS FINANCIEROS Y BANCARIOS	9,467.71		3,497.40	0.14	13,465.25	
1000-3000-3000-3005-0003	SERVICIOS FINANCIEROS Y BANCARIOS	9,467.71		3,497.40	0.14	13,465.25	
1000-3000-3000-3005-0004	SEGURO DE BIENES PATRIMONIALES	32,239.58		94,502.41	0.00	126,741.97	
1000-3000-3000-3005-0005	SEGURO DE BIENES PATRIMONIALES	32,239.58		94,502.41	0.00	126,741.97	
1000-3000-3000-3006-0000	SERV. DE INST. REPARACION, MANT. Y CONSERVACION	72,180.00		4,561.30	880.00	78,711.30	
1000-3000-3000-3006-0001	INST. REPARACION Y MTO DE EQ DE COM Y TECNOL DE IN	11,280.00		0.00	0.00	11,280.00	
1000-3000-3000-3006-0002	INST. REPARACION Y MTO DE EQ DE COM Y TECNOL DE IN	11,280.00		0.00	0.00	11,280.00	
1000-3000-3000-3006-0003	REPARACION Y MTO DE EQUIPO DE TRANSPORTE	60,675.00		4,561.30	880.00	66,496.30	
1000-3000-3000-3006-0004	REPARACION Y MTO DE EQUIPO DE TRANSPORTE	60,675.00		4,561.30	880.00	66,496.30	
1000-3000-3000-3000-0000-0000	SERVICIOS DE COMUNICACION SOCIAL Y PUBLICIDAD	400.00		0.00	0.00	400.00	
1000-3000-3000-3000-0001-0000	OTROS SERVICIOS DE INFORMACION	400.00		0.00	0.00	400.00	
1000-3000-3000-3001-0001	GASTOS DE PROPAGANDA E IMAGEN INSTITUCIONAL	400.00		0.00	0.00	400.00	
1000-3000-3000-3000-0000-0000	SERVICIOS DE TRASLADO Y VIATICOS	191,548.31		97,973.17	0.00	289,521.48	
1000-3000-3000-3000-0001-0000	PASAJES AEREOS	97,488.79		24,710.00	0.00	122,198.79	
1000-3000-3000-3000-0001-0001	PASAJES AEREOS	97,488.79		24,710.00	0.00	122,198.79	
1000-3000-3000-3000-0001-0002	VIATICOS EN EL PAIS	90,062.55		32,863.17	0.00	122,925.72	
1000-3000-3000-3000-0001-0003	VIATICOS EN EL PAIS	90,062.55		32,863.17	0.00	122,925.72	
1000-3000-3000-3000-0001-0004	OTROS SERVICIOS DE TRASLADO Y HOSPEDAJE	1,017.00		0.00	0.00	1,017.00	
1000-3000-3000-3000-0001-0005	OTROS SERVICIOS DE TRASLADO Y HOSPEDAJE	1,017.00		0.00	0.00	1,017.00	
1000-3000-3000-3000-0000-0000	SERVICIOS OFICIALES	80,830.90		46,473.39	0.00	127,304.29	
1000-3000-3000-3000-0001-0000	CONGRESOS Y CONVENCIONES	62,360.88		46,473.39	0.00	108,834.27	
1000-3000-3000-3000-0001-0001	CONGRESOS Y CONVENCIONES	62,360.88		46,473.39	0.00	108,834.27	
1000-3000-3000-3000-0001-0002	GASTOS DE REPRESENTACION	3,571.00		0.00	0.00	3,571.00	
1000-3000-3000-3000-0001-0003	RELACIONES OFICIALES	3,571.00		0.00	0.00	3,571.00	
1000-3000-3000-3000-0000-0000	OTROS SERVICIOS GENERALES	28,892.19		0.00	0.00	28,892.19	
1000-3000-3000-3001-0000	IMPUESTOS Y DERECHOS	2,218.15		0.00	0.00	2,218.15	
1000-3000-3000-3001-0001	IMPUESTOS Y DERECHOS	2,218.15		0.00	0.00	2,218.15	
1000-3000-3000-3000-0000-0000	PENAS, MULTAS, ACCESORIOS Y ACTUALIZACIONES	2,218.15		0.00	0.00	2,218.15	
1000-3000-3000-3000-0000-0001	PENAS, MULTAS, ACCESORIOS Y ACTUALIZACIONES	2,218.15		0.00	0.00	2,218.15	
1000-3000-3000-3000-0000-0002	DIFERENCIAS A CARGO	0.00		0.00	0.00	0.00	
1000-4000-0000-0000-0000-0000	TRANSFERENCIAS, ADOBRACIONES, SUBSIDIOS Y OTRAS AY	1,000,000.00		0.00	0.00	1,000,000.00	
1000-4000-0000-0000-0000-0001	SUBSIDIOS Y SUBVENCIONES	1,000,000.00		0.00	0.00	1,000,000.00	
1000-4000-0000-0000-0001-0000	SUBSIDIOS A LA INVERSION	1,000,000.00		0.00	0.00	1,000,000.00	
1000-4000-0000-0000-0001-0001	SUBSIDIO A LA INVERSION	1,000,000.00		0.00	0.00	1,000,000.00	
1000-4000-0000-0000-0000-0000	AYUDAS SOCIALES	50,334.76		0.00	0.00	50,334.76	
1000-4000-0000-0000-0001-0000	BECAS Y OTRAS AYUDAS PARA PROGRAMAS DE CAPACITACION	50,334.76		0.00	0.00	50,334.76	
1000-4000-0000-0000-0001-0001	PREMIOS	50,334.76		0.00	0.00	50,334.76	
1000-5000-0000-0000-0000-0000	BIENES MUEBLES, VARIABLES E INTANGIBLES	4,418.91		0.00	4,418.91	0.00	
1000-5000-0000-0000-0000-0001	MOBILIARIO Y EQUIPO DE ADMINISTRACION	2,824.91		0.00	2,824.91	0.00	
1000-5000-0000-0000-0001-0000	MUEBLES DE OFICINA Y ESTANTERIA	860.00		0.00	860.00	0.00	
1000-5000-0000-0000-0001-0001	MUEBLES DE OFICINA Y ESTANTERIA	860.00		0.00	860.00	0.00	
1000-5000-0000-0000-0001-0002	MUEBLES, EXCEPTO DE OFICINA Y ESTANTERIA	1,825.91		0.00	1,825.91	0.00	
1000-5000-0000-0000-0001-0003	MUEBLES, EXCEPTO DE OFICINA Y ESTANTERIA	1,825.91		0.00	1,825.91	0.00	
1000-5000-0000-0000-0000-0000	ACTIVOS INTANGIBLES	3,494.00		0.00	3,494.00	0.00	
1000-5000-0000-0000-0001-0000	LICENCIAS INFORMATICAS E INTELECTUALES	3,494.00		0.00	3,494.00	0.00	
1000-5000-0000-0000-0001-0001	LICENCIAS INFORMATICAS E INTELECTUALES	3,494.00		0.00	3,494.00	0.00	
1000-6000-0000-0000-0000-0000	DEPRECIACIONES CONTABLES	240,313.98		306,179.10	0.00	546,493.08	
1000-6000-0000-0000-0000-0001	DEPRECIACION CONTABLE EQUIPO DE COMPUTO	80,343.38		40,349.90	0.00	120,693.28	
1000-6000-0000-0000-0001-0000	DEPRECIACION CONTABLE EQUIPO DE COMPUTO	80,343.38		40,349.90	0.00	120,693.28	
1000-6000-0000-0000-0001-0001	DEPRECIACION CONTABLE MOBILIARIO Y EQUIPO OFICINA	14,196.69		16,392.64	0.00	30,589.33	
1000-6000-0000-0000-0001-0002	DEPRECIACION CONTABLE MOBILIARIO Y EQUIPO OFICINA	14,196.69		16,392.64	0.00	30,589.33	
1000-6000-0000-0000-0001-0003	DEPRECIACION CONTABLE VEHICULO Y EQUIPO TERRESTRE	174,773.68		190,000.17	0.00	364,773.85	
1000-6000-0000-0000-0001-0004	DEPRECIACION CONTABLE VEHICULO Y EQUIPO TERRESTRE	174,773.68		190,000.17	0.00	364,773.85	
1000-6000-0000-0000-0000-0000	DEPRECIACION CONTABLE EQUIPO DE COMUNICACION	0.00		77,389.70	0.00	77,389.70	
1000-6000-0000-0000-0001-0000	DEPRECIACION CONTABLE EQUIPO DE COMUNICACION	0.00		77,389.70	0.00	77,389.70	
1000-6000-0000-0000-0000-0000	AMORTUACIONES CONTABLES	0.00		158.19	0.00	158.19	
1000-6000-0000-0000-0001-0000	AMORTUACIONES CONTABLES	0.00		158.19	0.00	158.19	
1000-6000-0000-0000-0001-0001	AMORTUACIONES CONTABLES	0.00		158.19	0.00	158.19	
1000-6000-0000-0000-0001-0002	AMORTUACIONES CONTABLES	0.00		158.19	0.00	158.19	
1000-6000-0000-0000-0001-0003	AMORTUACIONES CONTABLES	0.00		158.19	0.00	158.19	
1000-6000-0000-0000-0001-0004	AMORTUACIONES CONTABLES	0.00		158.19	0.00	158.19	
1000-6000-0000-0000-0000-0000	AMORTUACIONES CONTABLES	0.00		158.19	0.00	158.19	
1000-6000-0000-0000-0000-0001	AMORTUACIONES CONTABLES	0.00		158.19	0.00	158.19	
1000-6000-0000-0000-0000-0002	AMORTUACIONES CONTABLES	0.00		158.19	0.00	158.19	
1000-6000-0000-0000-0000-0003	AMORTUACIONES CONTABLES	0.00		158.19	0.00	158.19	
1000-6000-0000-0000-0000-0004	AMORTUACIONES CONTABLES	0.00		158.19	0.00	158.19	
1000-6000-0000-0000-0000-0005	AMORTUACIONES CONTABLES	0.00		158.19	0.00	158.19	
1000-6000-0000-0000-0000-0006	AMORTUACIONES CONTABLES	0.00		158.19	0.00	158.19	
1000-6000-0000-0000-0000-0007	AMORTUACIONES CONTABLES	0.00		158.19	0.00	158.19	
1000-6000-0000-0000-0000-0008	AMORTUACIONES CONTABLES	0.00		158.19	0.00	158.19	
1000-6000-0000-0000-0000-0009	AMORTUACIONES CONTABLES	0.00		158.19	0.00	158.19	
1000-6000-0000-0000-0000-0010	AMORTUACIONES CONTABLES	0.00		158.19	0.00	158.19	
1000-6000-0000-0000-0000-0011	AMORTUACIONES CONTABLES	0.00		158.19	0.00	158.19	
1000-6000-0000-0000-0000-0012	AMORTUACIONES CONTABLES	0.00		158.19	0.00	158.19	
1000-6000-0000-0000-0000-0013	AMORTUACIONES CONTABLES	0.00		158.19	0.00	158.19	
1000-6000-0000-0000-0000-0014	AMORTUACIONES CONTABLES	0.00		158.19	0.00	158.19	
1000-6000-0000-0000-0000-0015	AMORTUACIONES CONTABLES	0.00		158.19	0.00	158.19	
1000-6000-0000-0000-0000-0016	AMORTUACIONES CONTABLES	0.00		158.19	0.00	158.19	
1000-6000-0000-0000-0000-0017	AMORTUACIONES CONTABLES	0.00		158.19	0.00	158.19	
1000-6000-0000-0000-0000-0018	AMORTUACIONES CONTABLES	0.00		158.19	0.00	158.19	
1000-6000-0000-0000-0000-0019	AMORTUACIONES CONTABLES	0.00		158.19	0.00	158.19	
1000-6000-0000-0000-0000-0020	AMORTUACIONES CONTABLES	0.00		158.19	0.00	158.19	
1000-6000-0000-0000-0000-0021	AMORTUACIONES CONTABLES	0.00		158.19	0.00	158.19	
1000-6000-0000-0000-0000-0022	AMORTUACIONES CONTABLES	0.00		158.19	0.00	158.19	
1000-6000-0000-0000-0000-0023	AMORTUACIONES CONTABLES	0.00		158.19	0.00	158.19	
1000-6000-0000-0000-0000-0024	AMORTUACIONES CONTABLES	0.00		158.19	0.00	158.19	
1000-6000-0000-0000-0000-0025	AMORTUACIONES CONTABLES	0.00		158.19	0.00	158.19	
1000-6000-0000-0000-0000-0026	AMORTUACIONES CONTABLES	0.00		158.19	0.00	158.19	
1000-6000-0000-0000-0000-0027	AMORTUACIONES CONTABLES	0.00		158.19	0.00	158.19	
1000-6000-0000-0000-0000-0028	AMORTUACIONES CONTABLES	0.00		158.19	0.00	158.19	
1000-6000-0000-0000-0000-0029	AMORTUACIONES CONTABLES	0.00		158.19	0.00	158.19	
1000-6000-0000-0000-0000-0030	AMORTUACIONES CONTABLES	0.00		158.19	0.00	158.19	
1000-6000-0000-0000-0000-0031	AMORTUACIONES CONTABLES	0.00		158.19	0.00	158.19	
1000-6000-0000-0000-0000-0032	AMORTUACIONES CONTABLES	0.00		158.19	0.00	158.19	
1000-6000-0000-0000-0000-0033	AMORTUACIONES CONTABLES	0.00		158.19	0.00	158.19	
1000-6000-0000-0000-0000-0034	AMORTUACIONES CONTABLES	0.00		158.19	0.00	158.19	
1000-6000-0000-0000-0000-0035							



Chihuahua
Gobierno del Estado
Secretaría de Educación,
Cultura y Deporte



CONACYT

Consejo Nacional de Ciencia y Tecnología

CONSEJO ESTATAL DE CIENCIA, TECNOLOGIA E INNOVACION DE CHIHUAHUA
BALANZA DE COMPROBACIÓN PRIMER NIVEL
DEL 01 AL 31 DE OCTUBRE DE 2014

Cuenta	Nombre	Saldos Iniciales		Cargos	Abonos	Saldos Actuales	
		Deudor	Acreedor			Deudor	Acreedor
1000-1100-1110-0000-000	Efectivo Y Equivalentes	8,307.11		10,393.42	10,077.72	8,622.81	
1000-1100-1120-0000-000	Inversiones Financieras A Corto Plazo	122,377,068.96		309,136.93	246,615.42	122,439,590.47	
1000-1100-1130-0000-000	Cuentas Por Cobrar	13,836.89		7,563.82	2,849.00	18,551.71	
2000-2100-2120-0000-000	Impuestos Por Pagar		61.18	61.18	-		-
2000-2100-2130-0000-000	Compromisos Por Apoyos		12,225,170.62	148,000.00	-		12,077,170.62
3000-3100-3110-0000-000	Patrimonio Disponible		70,003,825.02	669.00	10,077.72		70,013,233.74
3000-3200-3210-0000-000	Patrimonio Por Formalizar		39,715,608.59	10,077.72	669.00		39,706,199.87
4000-4100-4110-0000-000	Productos Financieros		1,985,886.15	-	309,137.03		2,295,023.18
4000-4200-4210-0000-000	Otros Ingresos		0.37	-	0.18		0.55
5000-5100-5110-0000-000	Honorarios	299,325.81		88,891.10	-	388,216.91	
5000-5100-5120-0000-000	Servicios Bancarios	6,842.34		742.40	-	7,584.74	
5000-5100-5130-0000-000	Otros Gastos De Administracion	717.60		-	-	717.60	
5000-5200-5210-0000-000	Realización De Eventos Oficiales	882,573.94		2,180.00	-	884,753.94	
5000-5200-5220-0000-000	Evaluaciones	7,186.72		-	-	7,186.72	
5000-5200-5230-0000-000	Otros Gastos De Operacion	334,692.56		1,710.50	-	336,403.06	
6000-6100-6110-0000-000	Aportaciones Por Recibir	90,000,000.00		-	-	90,000,000.00	
6000-6200-6210-0000-000	Aportaciones Autorizadas Por Recibir		90,000,000.00	-	-		90,000,000.00
		213,930,551.93	213,930,551.93	579,426.07	579,426.07	214,091,627.96	214,091,627.96

RESPONSABLE

Ph. D. Armando Segovia Lerma
Director General

REVISÓ

M. A. R. H. Pantoja Leyva García
Jefe del Departamento Administrativo

ELABORÓ

C.P. Yasim C. Salinas Anaya
Supervisor Administrativo


900-02-15

Av. Cuauhtémoc No. 1800, Edificio Empresarial,
Tercer Piso, Col. Cuauhtémoc C.P. 31020,
Chihuahua, Chih. México
Tel. (01.614) 415.0986 y (01.614) 262.7130





Chihuahua
Gobierno del Estado
Secretaría de Educación,
Cultura y Deporte



CONACYT

Consejo Nacional de Ciencia y Tecnología

CONSEJO ESTATAL DE CIENCIA, TECNOLOGIA E INNOVACION DE CHIHUAHUA
BALANZA DE COMPROBACIÓN PRIMER NIVEL
DEL 01 AL 30 DE NOVIEMBRE DE 2014

Cuentas	Nombre	Saldos Iniciales		Cargos	Abonos	Saldos Actuales	
		Deudor	Acreedor			Deudor	Acreedor
1000-1100-1110-0000-000	Efectivo Y Equivalentes	8,622.81		9,095.06	9,046.56	8,671.31	
1000-1100-1120-0000-000	Inversiones Financieras A Corto Plazo	122,439,590.47		309,782.92	152,164.50	122,597,208.89	
1000-1100-1130-0000-000	Cuentas Por Cobrar	18,551.71		876.56	5,415.56	14,012.71	
2000-2100-2130-0000-000	Compromisos Por Apoyos		12,077,170.62	144,719.50	-		11,932,451.12
3000-3100-3110-0000-000	Patrimonio Disponible		70,013,233.74	1,650.00	19,000.47		70,030,584.21
3000-3200-3210-0000-000	Patrimonio Por Formalizar		39,706,199.87	9,046.56	1,650.00		39,696,803.31
4000-4100-4110-0000-000	Productos Financieros		2,295,023.18	-	299,829.07		2,594,852.25
4000-4200-4210-0000-000	Otros Ingresos		0.55	-	-		0.55
5000-5100-5110-0000-000	Honorarios	388,216.91		-	-	388,216.91	
5000-5100-5120-0000-000	Servicios Bancarios	7,584.74		725.00	-	8,309.74	
5000-5100-5130-0000-000	Otros Gastos De Administracion	717.60		-	-	717.60	
5000-5200-5210-0000-000	Realizacion De Eventos Oficiales	884,753.94		1,287.60	-	886,041.54	
5000-5200-5220-0000-000	Evaluaciones	7,186.72		2,850.00	-	10,036.72	
5000-5200-5230-0000-000	Otros Gastos De Operacion	336,403.06		7,072.96	-	343,476.02	
6000-6100-6110-0000-000	Aportaciones Por Recibir	90,000,000.00		-	-	90,000,000.00	
6000-6200-6210-0000-000	Aportaciones Autorizadas Por Recibir		90,000,000.00	-	-		90,000,000.00
		214,091,627.96	214,091,627.96	487,106.16	487,106.16	214,256,691.44	214,256,691.44

RESPONSABLE

[Signature]
Ph. D. Armando Segura Lema
Director General

REVISÓ

[Signature]
M.A.R. H. Bardo Leyva García,
Jefa del Departamento Administrativo

ELABORÓ

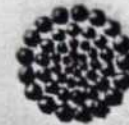
[Signature]
C.P. Yasim C. Salinas Anaya
Supervisor Administrativo

51-20-00-20





Chihuahua
Gobierno del Estado
Secretaría de Educación,
Cultura y Deporte



CONACYT

Consejo Nacional de Ciencia y Tecnología

CONSEJO ESTATAL DE CIENCIA, TECNOLOGIA E INNOVACION DE CHIHUAHUA
NACIONAL FINANCIERA CONTRATO 1063406
DEL 01 AL 31 DE DICIEMBRE DE 2014

Cuenta	Nombre	Saldos		Cargos	Abonos	Saldos	
		Deudor	Acreeedor			Deudor	Acreeedor
1000-1100-1110-0000-000	Efectivo Y Equivalentes	8,671.31		48,908.61	42,866.96	14,712.96	
1000-1100-1120-0000-000	Inversiones Financieras A Corto Plazo	122,597,208.89		331,909.99	60,389.62	122,868,729.26	
1000-1100-1130-0000-000	Cuentas Por Cobrar	14,012.71		1.11	14,013.82	-	
2000-2100-2130-0000-000	Compromisos Por Apoyos		11,932,451.12	-	-		11,932,451.12
3000-3100-3110-0000-000	Patrimonio Disponible		70,030,584.21	8,471.77	42,865.97		70,064,978.41
3000-3200-3210-0000-000	Patrimonio Por Formalizar		39,698,803.31	42,865.97	8,471.77		39,664,409.11
4000-4100-4110-0000-000	Productos Financieros		2,594,852.25	-	311,957.21		2,906,809.46
4000-4200-4210-0000-000	Otros Ingresos		0.55	-	0.12		0.67
5000-5100-5110-0000-000	Honorarios	388,216.91		39,788.00	-	428,004.91	
5000-5100-5120-0000-000	Servicios Bancarios	8,309.74		719.20	-	9,028.94	
5000-5100-5130-0000-000	Otros Gastos De Administracion	717.60		-	-	717.60	
5000-5200-5210-0000-000	Realizacion De Eventos Oficiales	886,041.54		60.00	-	886,101.54	
5000-5200-5220-0000-000	Evaluaciones	10,036.72		-	-	10,036.72	
5000-5200-5230-0000-000	Otros Gastos De Operacion	343,476.02		7,840.82	-	351,316.84	
6000-6100-6110-0000-000	Aportaciones Por Recibir	90,000,000.00		-	-	90,000,000.00	
6000-6200-6210-0000-000	Aportaciones Autorizadas Por Recibir		90,000,000.00	-	-		90,000,000.00
Sumas Iguales:		214,256,691.44	214,256,691.44	480,565.47	480,565.47	214,568,648.77	214,568,648.77

RESPONSABLE

Ph. D. Armando Segovia Lerma
Director General

REVISÓ

M.A.R.H Paola Leiva Garcia,
Jefa del Departamento Administrativo

ELABORÓ


C.P. Yasim C. Salinas Anaya
Supervisor Administrativo

20-02-15





Chihuahua
Gobierno del Estado
Secretaría de Educación,
Cultura y Deporte



CONACYT

Consejo Nacional de Ciencia y Tecnología

FIDEICOMISO "FONDO MIXTO CONACYT - GOBIERNO DEL ESTADO DE CHIHUAHUA"

NACIONAL FINANCIERA CONTRATO 1063405

BALANZA DE COMPROBACION ULTIMO NIVEL AL 31 DE OCTUBRE DE 2014


Cuenta	Nombre	Saldos Iniciales		Cargos	Abonos	Saldos Actuales	
		Deudor	Acreedor			Deudor	Acreedor
1000-1100-1110-0000-000	Efectivo Y Equivalentes	8,307.11		10,393.42	10,077.72	8,622.81	
1000-1100-1110-1112-000	Bancos	8,307.11		10,393.42	10,077.72	8,622.81	
1000-1100-1110-1112-001	Bancomer 0152228858	8,307.11		10,393.42	10,077.72	8,622.81	
1000-1100-1120-0000-000	Inversiones Financieras A Corto Plazo	122,377,068.96		309,136.93	246,615.42	122,439,590.47	
1000-1100-1120-1121-000	Inversiones En Instrumento De Renta Fija	122,377,068.96		309,136.93	246,615.42	122,439,590.47	
1000-1100-1120-1121-001	Nacional Financiera	122,377,068.96		309,136.93	246,615.42	122,439,590.47	
1000-1100-1130-0000-000	Cuentas Por Cobrar	13,836.89		7,563.82	2,849.00	18,551.71	
1000-1100-1130-1131-000	Deudores Diversos	13,836.89		7,563.82	2,849.00	18,551.71	
1000-1100-1130-1131-001	Paola Beranice Hernandez	-1.11		0.00	0.00	-1.11	
1000-1100-1130-1131-002	Roberto Chacon Gomez	3,371.00		568.00	600.00	3,339.00	
1000-1100-1130-1131-006	Carlos Calleros Saldivar	7,000.00		6,615.82	0.00	13,615.82	
1000-1100-1130-1131-008	Miguel Angel Fernandez Lugo	1,667.00		0.00	1,289.00	398.00	
1000-1100-1130-1131-009	Armando Segovia Lerma	1,330.00		0.00	580.00	750.00	
1000-1100-1130-1131-011	Paola Guadalupe Leyva Garcia	450.00		0.00	0.00	450.00	
1000-1100-1130-1131-012	Isui Abril Garcia Montoya	0.00		360.00	360.00	0.00	
2000-2100-2120-0000-000	Impuestos Por Pagar		61.18	61.18	0.00		0.00
2000-2100-2120-2121-000	Retenciones De Isr A Terceros		61.18	61.18	0.00		0.00
2000-2100-2130-0000-000	Compromisos Por Apoyos		12,225,170.62	148,000.00	0.00		12,077,170.62
2000-2100-2130-2131-000	Programas Y Convocatorias Por Pagar		12,225,170.62	148,000.00	0.00		12,077,170.62
2000-2100-2130-2131-002	Programas Y Convocatorias Por Pagar 2008		4,603,181.74	0.00	0.00		4,603,181.74
2000-2100-2130-2131-003	Programas Y Convocatorias Por Pagar 2009		1,928,408.00	0.00	0.00		1,928,408.00
2000-2100-2130-2131-004	Programas Y Convocatorias Por Pagar 2010		3,385,361.04	0.00	0.00		3,385,361.04
2000-2100-2130-2131-005	Programas Y Convocatorias Por Pagar 2011		1,235,120.00	108,000.00	0.00		1,127,120.00
2000-2100-2130-2131-006	Programas Y Convocatorias Por Pagar 2012		1,073,099.84	40,000.00	0.00		1,033,099.84
3000-3100-3110-0000-000	Patrimonio Disponible		70,003,825.02	669.00	10,077.72		70,013,233.74
3000-3100-3110-3111-000	Aportaciones Conacyt		152,080,000.00	0.00	0.00		152,080,000.00
3000-3100-3110-3111-001	Aportaciones Conacyt 2014		152,080,000.00	0.00	0.00		152,080,000.00
3000-3100-3110-3112-000	Aportaciones Contraparte		88,080,000.00	0.00	0.00		88,080,000.00
3000-3100-3110-3113-000	Otras Aportaciones		812,819.00	0.00	0.00		812,819.00
3000-3100-3110-3114-000	Devoluciones O Reintegros		10,006,099.13	0.00	0.00		10,006,099.13

Av. Cuauhtémoc No. 1800, Edificio Empresarial,
Tercer Piso, Col. Cuauhtémoc C.P. 31020,
Chihuahua, Chih. México
Tel. (01.614) 415.0986 y (01.614) 262.7130





Chihuahua
Gobierno del Estado
Secretaría de Educación,
Cultura y Deportes



CONACYT

Consejo Nacional de Ciencia y Tecnología

FIDEICOMISO "FONDO MIXTO CONACYT - GOBIERNO DEL ESTADO DE CHIHUAHUA"

NACIONAL FINANCIERA CONTRATO 1063405

BALANZA DE COMPROBACION ULTIMO NIVEL AL 31 DE OCTUBRE DE 2014

Cuenta	Nombre	Saldos Iniciales		Cargos	Abonos	Saldos Actuales	
		Deudor	Acreedor			Deudor	Acreedor
3000-3100-3110-3114-001	Devoluciones O Reintegros 2006		1,711,213.64	0.00	0.00		1,711,213.64
3000-3100-3110-3114-002	Devoluciones O Reintegros 2007		291,051.81	0.00	0.00		291,051.81
3000-3100-3110-3114-003	Devoluciones O Reintegros 2008		625,481.50	0.00	0.00		625,481.50
3000-3100-3110-3114-004	Devoluciones O Reintegros 2009		1,116,793.90	0.00	0.00		1,116,793.90
3000-3100-3110-3114-005	Devoluciones O Reintegros 2010		5,062,056.55	0.00	0.00		5,062,056.55
3000-3100-3110-3114-006	Devoluciones O Reintegros 2011		236,388.76	0.00	0.00		236,388.76
3000-3100-3110-3114-007	Devoluciones O Reintegros 2012		588.67	0.00	0.00		588.67
3000-3100-3110-3114-008	Devoluciones O Reintegros 2013		962,524.30	0.00	0.00		962,524.30
3000-3100-3110-3115-000	Remanente De Ejercicios Anteriores		10,231,711.43	0.00	0.00		10,231,711.43
3000-3100-3110-3117-000	Asignaciones Y Aprobaciones Del Cta	191,206,804.54		669.00	10,077.72	191,197,395.82	
3000-3100-3110-3117-001	Asignaciones Y Aprobaciones 2005	7,127,000.00		0.00	0.00	7,127,000.00	
3000-3100-3110-3117-002	Asignaciones Y Aprobaciones 2006	19,176,191.88		0.00	0.00	19,176,191.88	
3000-3100-3110-3117-003	Asignaciones Y Aprobaciones 2007	2,547,244.40		0.00	0.00	2,547,244.40	
3000-3100-3110-3117-004	Asignaciones Y Aprobaciones 2008	27,881,479.66		0.00	0.00	27,881,479.66	
3000-3100-3110-3117-005	Asignaciones Y Aprobaciones 2009	33,545,201.00		0.00	0.00	33,545,201.00	
3000-3100-3110-3117-006	Asignaciones Y Aprobaciones 2010	35,200,130.01		0.00	0.00	35,200,130.01	
3000-3100-3110-3117-007	Asignaciones Y Aprobaciones 2011	16,013,949.00		0.00	0.00	16,013,949.00	
3000-3100-3110-3117-008	Asignaciones Y Aprobaciones 2012	10,000,000.00		0.00	0.00	10,000,000.00	
3000-3100-3110-3117-009	Asignaciones Y Aprobaciones 2014	39,715,608.59		669.00	10,077.72	39,706,199.87	
3000-3200-3210-0000-000	Patrimonio Por Formalizar		39,715,608.59	10,077.72	669.00		39,706,199.87
3000-3200-3210-3211-000	Recursos Asignados Por Formalizar		38,000,000.00	0.00	0.00		38,000,000.00
3000-3200-3210-3211-002	Recursos Asignados Por Formalizar 2014		38,000,000.00	0.00	0.00		38,000,000.00
3000-3200-3210-3212-000	Gastos Administrativos Y Operativos Por Ejercer		1,715,608.59	10,077.72	669.00		1,706,199.87
3000-3200-3210-3212-001	Gastos Administrativos Y Operativos		1,715,608.59	10,077.72	669.00		1,706,199.87
4000-4100-4110-0000-000	Productos Financieros		1,985,886.15	0.00	309,137.03		2,295,023.18
4000-4100-4110-4111-000	Intereses Cobrados		1,985,886.15	0.00	309,137.03		2,295,023.18
4000-4200-4210-0000-000	Otros Ingresos		0.37	0.00	0.18		0.55
4000-4200-4210-4211-000	Otros Ingresos		0.37	0.00	0.18		0.55
5000-5100-5110-0000-000	Honorarios	299,326.81		88,891.10	0.00	388,216.91	
5000-5100-5110-5111-000	Honorarios Fiduciarios	179,961.81		88,891.10	0.00	268,852.91	
5000-5100-5110-5114-000	Honorarios Por Auditoria Externa	119,364.00		0.00	0.00	119,364.00	

Av. Cuauhtémoc No. 1800, Edificio Empresarial,
Tercer Piso, Col. Cuauhtémoc C.P. 31020,
Chihuahua, Chih. México
Tel. (01.614) 415.0986 y (01.614) 262.7130





Chihuahua
Gobierno del Estado
Secretaría de Educación,
Cultura y Deporte



CONACYT

Consejo Nacional de Ciencia y Tecnología

FIDEICOMISO "FONDO MIXTO CONACYT - GOBIERNO DEL ESTADO DE CHIHUAHUA"

NACIONAL FINANCIERA CONTRATO 1063405

BALANZA DE COMPROBACION ULTIMO NIVEL AL 31 DE OCTUBRE DE 2014


Cuenta	Nombre	Saldos Iniciales		Cargos	Abonos	Saldos Actuales	
		Deudor	Acreedor			Deudor	Acreedor
5000-5100-5120-0000-000	Servicios Bancarios	6,842.34		742.40	0.00	7,584.74	
5000-5100-5120-5121-000	Comisiones Bancarias	6,842.34		742.40	0.00	7,584.74	
5000-5100-5130-0000-000	Otros Gastos De Administracion	717.60		0.00	0.00	717.60	
5000-5100-5130-5131-000	Gastos Administrativos Diversos	717.60		0.00	0.00	717.60	
5000-5200-5210-0000-000	Realizacion De Eventos Oficiales	882,573.94		2,180.00	0.00	884,753.94	
5000-5200-5210-5211-000	Convocatorias Y Programas	202,229.09		2,180.00	0.00	204,409.09	
5000-5200-5210-5211-001	Publicacion De La Convocatoria	75,659.63		0.00	0.00	75,659.63	
5000-5200-5210-5211-002	Planeacion Y Gestion De Las Convocatorias	126,569.46		2,180.00	0.00	128,749.46	
5000-5200-5210-5211-201	Viajes Y Transportacion	126,569.46		2,180.00	0.00	128,749.46	
5000-5200-5210-5212-000	Congresos Y Convenciones	680,344.85		0.00	0.00	680,344.85	
5000-5200-5210-5212-001	6º Foro De Resultados 2014	599,924.44		0.00	0.00	599,924.44	
5000-5200-5210-5212-002	Gastos De Difusion	80,420.41		0.00	0.00	80,420.41	
5000-5200-5220-0000-000	Evaluaciones	7,186.72		0.00	0.00	7,186.72	
5000-5200-5220-5222-000	Honorarios A Evaluadores	7,186.72		0.00	0.00	7,186.72	
5000-5200-5220-5222-001	Laura Federico Peralta Hernandez	1,160.00		0.00	0.00	1,160.00	
5000-5200-5220-5222-002	Sergio Elizondo Suarez	1,160.00		0.00	0.00	1,160.00	
5000-5200-5220-5222-003	Jose Daniel Corona Flores	4,256.30		0.00	0.00	4,256.30	
5000-5200-5220-5222-004	Jesus Ernesto Pruneda Moyers	608.42		0.00	0.00	608.42	
5000-5200-5230-0000-000	Otros Gastos De Operacion	334,692.56		1,710.50	0.00	336,403.06	
5000-5200-5230-5231-000	Pasajes Y Viaticos	8,999.99		0.00	0.00	8,999.99	
5000-5200-5230-5231-002	Viaticos	8,999.99		0.00	0.00	8,999.99	
5000-5200-5230-5233-000	Mensajeria, Papeleria Y Materiales De Oficina	59,239.19		1,710.50	0.00	60,949.69	
5000-5200-5230-5233-001	Mensajeria Y Paquetena	21,359.55		1,710.50	0.00	23,070.05	
5000-5200-5230-5233-002	Papeleria	24,942.16		0.00	0.00	24,942.16	
5000-5200-5230-5233-003	Consumibles	12,937.48		0.00	0.00	12,937.48	
5000-5200-5230-5234-000	Otros Gastos De Operacion	266,453.38		0.00	0.00	266,453.38	
5000-5200-5230-5234-001	Reunion Cta	18,857.75		0.00	0.00	18,857.75	
5000-5200-5230-5234-101	Alimentos	15,716.79		0.00	0.00	15,716.79	
5000-5200-5230-5234-102	Materiales De Trabajo	3,140.96		0.00	0.00	3,140.96	
5000-5200-5230-5234-002	Reunion Comision Evaluadora	127,924.45		0.00	0.00	127,924.45	

Av. Cuauhtémoc No. 1800, Edificio Empresarial,
Tercer Piso, Col. Cuauhtémoc C.P. 31020,
Chihuahua, Chih. México
Tel. (01.614) 415.0986 y (01.614) 262.7130





Chihuahua
Gobierno del Estado
Secretaría de Educación,
Cultura y Deporte



CONACYT

Consejo Nacional de Ciencia y Tecnología

FIDEICOMISO "FONDO MIXTO CONACYT - GOBIERNO DEL ESTADO DE CHIHUAHUA"
NACIONAL FINANCIERA CONTRATO 1063405
BALANZA DE COMPROBACION ULTIMO NIVEL AL 31 DE OCTUBRE DE 2014

Cuenta	Nombre	Saldos Iniciales		Cargos	Abonos	Saldos Actuales	
		Deudor	Acreedor			Deudor	Acreedor
5000-5200-5230-5234-201	Materiales De Trabajo	2,503.28		0.00	0.00	2,503.28	
5000-5200-5230-5234-202	Viaticos Y Transportacion	58,915.60		0.00	0.00	58,915.60	
5000-5200-5230-5234-203	Alimentos	66,505.57		0.00	0.00	66,505.57	
5000-5200-5230-5234-004	Operacion Y Seguimiento De Proyectos	119,671.18		0.00	0.00	119,671.18	
5000-5200-5230-5232-401	Viaticos	4,617.34		0.00	0.00	4,617.34	
5000-5200-5230-5232-403	Alimentos	30,051.64		0.00	0.00	30,051.64	
5000-5200-5230-5234-402	Combustible	85,002.20		0.00	0.00	85,002.20	
6000-6100-6110-0000-000	Aportaciones Por Recibir	90,000,000.00		0.00	0.00	90,000,000.00	
6000-6100-6110-6111-000	Aportaciones Por Recibir De Conacyt	40,000,000.00		0.00	0.00	40,000,000.00	
6000-6100-6110-6112-000	Aportaciones Por Recibir De Contraparte	50,000,000.00		0.00	0.00	50,000,000.00	
6000-6200-6210-0000-000	Aportaciones Autorizadas Por Recibir		90,000,000.00	0.00	0.00		90,000,000.00
6000-6200-6210-6211-000	Aportaciones Autorizadas Por Recibir De Conacyt		40,000,000.00	0.00	0.00		40,000,000.00
6000-6200-6210-6212-000	Aportaciones Autorizadas Por Recibir De Contrapart		50,000,000.00	0.00	0.00		50,000,000.00
		405,137,356.47	405,137,356.47	579,426.07	579,426.07	405,289,023.78	405,289,023.78

RESPONSABLE

Ph. D. Armando Segovia Lerma
Director General

REVISO

M.A.P.H. Paola Leyva Garcia,
Jefa del Departamento Administrativo

ELABORÓ

C.P. Yasim C. Salinas Anaya
Supervisor Administrativo

Handwritten: 20-02-15





Chihuahua
Gobierno del Estado
Secretaría de Educación,
Cultura y Deportes



CONACYT

Consejo Nacional de Ciencia y Tecnología

FIDEICOMISO "FONDO MIXTO CONACYT - GOBIERNO DEL ESTADO DE CHIHUAHUA"

NACIONAL FINANCIERA CONTRATO 1063405

BALANZA DE COMPROBACION ULTIMO NIVEL AL 30 DE NOVIEMBRE DE 2014


Cuenta	Nombre	Saldos		Cargos	Abonos	Saldos		Actuales
		Deudor	Acreeedor			Deudor	Acreeedor	
1000-1100-1110-0000-000	Efectivo Y Equivalentes	8,622.81		9,095.06	9,046.56		8,671.31	
1000-1100-1110-1112-000	Bancos	8,622.81		9,095.06	9,046.56		8,671.31	
1000-1100-1110-1112-001	Bancomer 0152228558	8,622.81		9,095.06	9,046.56		8,671.31	
1000-1100-1120-0000-000	Inversiones Financieras A Corto Plazo	122,439,590.47		309,782.92	152,164.50		122,597,208.89	
1000-1100-1120-1121-000	Inversiones En Instrumento De Renta Fija	122,439,590.47		289,830.07	152,164.50		122,577,256.04	
1000-1100-1120-1121-001	Nacional Financiera	122,439,590.47		289,830.07	152,164.50		122,577,256.04	
1000-1100-1120-1122-000	Intereses Devengados	0.00		19,952.85	0.00		19,952.85	
1000-1100-1130-0000-000	Cuentas Por Cobrar	18,551.71		876.56	5,415.56		14,012.71	
1000-1100-1130-1131-000	Deudores Diversos	18,551.71		876.56	5,415.56		14,012.71	
1000-1100-1130-1131-001	Paola Berenice Hernandez		-1.11	0.00	0.00		-1.11	
1000-1100-1130-1131-002	Roberto Chacón Gomez	3,339.00		876.56	4,215.56		0.00	
1000-1100-1130-1131-006	Carlos Calleros Saldivar	13,615.82		0.00	0.00		13,615.82	
1000-1100-1130-1131-008	Miguel Angel Fernandez Lugo	398.00		0.00	0.00		398.00	
1000-1100-1130-1131-009	Armando Segovia Lerma	750.00		0.00	750.00		0.00	
1000-1100-1130-1131-011	Paola Guadalupe Leyva Garcia	450.00		0.00	450.00		0.00	
2000-2100-2130-0000-000	Compromisos Por Apoyos		12,077,170.62	144,719.50	0.00			11,932,451.12
2000-2100-2130-2131-000	Programas Y Convocatorias Por Pagar		12,077,170.62	144,719.50	0.00			11,932,451.12
2000-2100-2130-2131-002	Programas Y Convocatorias Por Pagar 2008		4,603,181.74	0.00	0.00			4,603,181.74
2000-2100-2130-2131-003	Programas Y Convocatorias Por Pagar 2009		1,928,408.00	0.00	0.00			1,928,408.00
2000-2100-2130-2131-004	Programas Y Convocatorias Por Pagar 2010		3,385,361.04	0.00	0.00			3,385,361.04
2000-2100-2130-2131-005	Programas Y Convocatorias Por Pagar 2011		1,127,120.00	77,120.00	0.00			1,050,000.00
2000-2100-2130-2131-006	Programas Y Convocatorias Por Pagar 2012		1,033,019.84	87,599.50	0.00			965,500.34
3000-3100-3110-0000-000	Patrimonio Disponible		70,013,233.74	1,660.00	19,000.47			70,030,584.21
3000-3100-3110-3111-000	Aportaciones Conacyt		152,080,000.00	0.00	0.00			152,080,000.00
3000-3100-3110-3111-001	Aportaciones Conacyt 2014		152,080,000.00	0.00	0.00			152,080,000.00
3000-3100-3110-3112-000	Aportaciones Contraparte		88,080,000.00	0.00	0.00			88,080,000.00
3000-3100-3110-3113-000	Otras Aportaciones		812,819.00	0.00	0.00			812,819.00
3000-3100-3110-3114-000	Devoluciones O Reintegros		10,006,099.13	0.00	9,953.91			10,016,053.04
3000-3100-3110-3114-001	Devoluciones O Reintegros 2008		1,711,213.64	0.00	0.00			1,711,213.64
3000-3100-3110-3114-002	Devoluciones O Reintegros 2007		291,051.81	0.00	0.00			291,051.81
3000-3100-3110-3114-003	Devoluciones O Reintegros 2006		625,481.50	0.00	0.00			625,481.50

Av. Cuauhtémoc No. 1800, Edificio Empresarial,
Tercer Piso, Col. Cuauhtémoc C.P. 31020,
Chihuahua, Chih. México
Tel. (01.614) 415-0986 y (01.614) 262-7130





Chihuahua
Gobierno del Estado
Secretaría de Educación,
Cultura y Deporte



CONACYT

Consejo Nacional de Ciencia y Tecnología

FIDEICOMISO "FONDO MIXTO CONACYT - GOBIERNO DEL ESTADO DE CHIHUAHUA"

NACIONAL FINANCIERA CONTRATO 1063405

BALANZA DE COMPROBACION ULTIMO NIVEL AL 30 DE NOVIEMBRE DE 2014

Cuenta	Nombre	Saldos		Cargos	Abonos	Saldos		Actuales
		Deudor	Acreeedor			Deudor	Acreeedor	
3000-3100-3110-3114-004	Devoluciones O Reintegros 2009		1,116,793.90	0.00	0.00		1,116,793.90	
3000-3100-3110-3114-005	Devoluciones O Reintegros 2010		5,062,056.55	0.00	0.00		5,062,056.55	
3000-3100-3110-3114-006	Devoluciones O Reintegros 2011		236,388.76	0.00	9,953.91		246,342.67	
3000-3100-3110-3114-007	Devoluciones O Reintegros 2012		588.67	0.00	0.00		588.67	
3000-3100-3110-3114-008	Devoluciones O Reintegros 2005		962,524.30	0.00	0.00		962,524.30	
3000-3100-3110-3115-000	Remanente De Ejercicios Anteriores		10,231,711.43	0.00	0.00		10,231,711.43	
3000-3100-3110-3117-000	Asignaciones Y Aprobaciones Del Cta	191,197,395.62		1,650.00	9,046.56	191,189,999.26		
3000-3100-3110-3117-001	Asignaciones Y Aprobaciones 2005	7,127,000.00		0.00	0.00	7,127,000.00		
3000-3100-3110-3117-002	Asignaciones Y Aprobaciones 2006	19,176,191.88		0.00	0.00	19,176,191.88		
3000-3100-3110-3117-003	Asignaciones Y Aprobaciones 2007	2,547,244.40		0.00	0.00	2,547,244.40		
3000-3100-3110-3117-004	Asignaciones Y Aprobaciones 2008	27,881,479.66		0.00	0.00	27,881,479.66		
3000-3100-3110-3117-005	Asignaciones Y Aprobaciones 2009	33,545,201.00		0.00	0.00	33,545,201.00		
3000-3100-3110-3117-006	Asignaciones Y Aprobaciones 2010	35,200,130.01		0.00	0.00	35,200,130.01		
3000-3100-3110-3117-007	Asignaciones Y Aprobaciones 2011	16,013,949.00		0.00	0.00	16,013,949.00		
3000-3100-3110-3117-008	Asignaciones Y Aprobaciones 2012	10,000,000.00		0.00	0.00	10,000,000.00		
3000-3100-3110-3117-009	Asignaciones Y Aprobaciones 2014	39,706,199.87		1,650.00	9,046.56	39,698,803.31		
3000-3200-3210-0000-000	Patrimonio Por Formalizar		39,706,199.87	9,046.56	1,650.00		39,698,803.31	
3000-3200-3210-3211-000	Recursos Asignados Por Formalizar		38,000,000.00	0.00	0.00		38,000,000.00	
3000-3200-3210-3211-002	Recursos Asignados Por Formalizar 2014		38,000,000.00	0.00	0.00		38,000,000.00	
3000-3200-3210-3212-000	Gastos Administrativos Y Operativos Por Ejercer		1,706,119.87	9,046.56	1,650.00		1,698,803.31	
3000-3200-3210-3212-001	Gastos Administrativos Y Operativos		1,706,119.87	9,046.56	1,650.00		1,698,803.31	
4000-4100-4110-0000-000	Productos Financieros		2,295,023.18	0.00	299,829.07		2,594,852.25	
4000-4100-4110-4111-000	Intereses Cobrados		2,295,023.18	0.00	299,829.07		2,594,852.25	
4000-4200-4210-0000-000	Otros Ingresos		0.55	0.00	0.00		0.55	
4000-4200-4210-4211-000	Otros Ingresos		0.55	0.00	0.00		0.55	
5000-5100-5110-0000-000	Honorarios	388,216.91		0.00	0.00	388,216.91		
5000-5100-5110-5111-000	Honorarios Fiduciaros	268,852.91		0.00	0.00	268,852.91		
5000-5100-5110-5114-000	Honorarios Por Auditoria Externa	119,364.00		0.00	0.00	119,364.00		
5000-5100-5120-0000-000	Servicios Bancarios	7,584.74		725.00	0.00	8,309.74		
5000-5100-5120-5121-000	Comisiones Bancarias	7,584.74		725.00	0.00	8,309.74		

Av. Cuauhtémoc No. 1800, Edificio Empresarial,
Tercer Piso, Col. Cuauhtémoc C.P. 31020,
Chihuahua, Chih. México
Tel. (01.614) 415.0986 y (01.614) 262.7130





Chihuahua
Gobierno del Estado
Secretaría de Educación,
Cultura y Deporte



Consejo Nacional de Ciencia y Tecnología

FIDEICOMISO "FONDO MIXTO CONACYT - GOBIERNO DEL ESTADO DE CHIHUAHUA"

NACIONAL FINANCIERA CONTRATO 1063406

BALANZA DE COMPROBACION ULTIMO NIVEL AL 30 DE NOVIEMBRE DE 2014


Cuenta	Nombre	Saldos		Cargos	Abonos	Saldos		Actuales
		Deudor	Iniciales Acreedor			Deudor	Acreedor	
5000-5100-5130-0000-000	Otros Gastos De Administracion	717.60		0.00	0.00	717.60		
5000-5100-5130-5131-000	Gastos Administrativos Diversos	717.60		0.00	0.00	717.60		
5000-5200-5210-0000-000	Realizacion De Eventos Oficiales	884,763.94		1,287.60	0.00	886,041.54		
5000-5200-5210-5211-000	Convocatorias Y Programas	204,409.09		1,287.60	0.00	205,696.69		
5000-5200-5210-5211-001	Publicacion De La Convocatoria	75,659.63		0.00	0.00	75,659.63		
5000-5200-5210-5211-002	Planeacion Y Gestion De Las Convocatorias	128,749.46		1,287.60	0.00	130,037.06		
5000-5200-5210-5211-201	Viaticos Y Transportacion	128,749.46		1,287.60	0.00	130,037.06		
5000-5200-5210-5212-000	Congresos Y Convenciones	680,344.65		0.00	0.00	680,344.65		
5000-5200-5210-5212-001	6º Foro De Resultados 2014	599,924.44		0.00	0.00	599,924.44		
5000-5200-5210-5212-002	Gastos De Difusion	80,420.41		0.00	0.00	80,420.41		
5000-5200-5220-0000-000	Evaluaciones	7,186.72		2,850.00	0.00	10,036.72		
5000-5200-5220-5222-000	Honorarios A Evaluadores	7,186.72		2,850.00	0.00	10,036.72		
5000-5200-5220-5222-001	Lauro Federico Pesci Hernandez	1,160.00		530.00	0.00	1,690.00		
5000-5200-5220-5222-002	Sergio Elizondo Suarez	1,160.00		0.00	0.00	1,160.00		
5000-5200-5220-5222-003	Jose Daniel Corona Flores	4,258.30		0.00	0.00	4,258.30		
5000-5200-5220-5222-004	Jesus Ernesto Pruneda Moyers	608.42		0.00	0.00	608.42		
5000-5200-5220-5222-005	Miguel Angel Palomo Gonzalez	0.00		2,320.00	0.00	2,320.00		
5000-5200-5230-0000-000	Otros Gastos De Operacion	336,403.06		7,072.96	0.00	343,476.02		
5000-5200-5230-5231-000	Pasajes Y Viaticos	8,999.99		0.00	0.00	8,999.99		
5000-5200-5230-5231-002	Viaticos	8,999.99		0.00	0.00	8,999.99		
5000-5200-5230-5233-000	Mensajeria, Papeleria Y Materiales De Oficina	60,949.69		0.00	0.00	60,949.69		
5000-5200-5230-5233-001	Mensajeria Y Paqueteria	23,070.05		0.00	0.00	23,070.05		
5000-5200-5230-5233-002	Papeleria	24,942.16		0.00	0.00	24,942.16		
5000-5200-5230-5233-003	Consumibles	12,937.48		0.00	0.00	12,937.48		
5000-5200-5230-5234-000	Otros Gastos De Operacion	268,453.38		7,072.96	0.00	275,526.34		
5000-5200-5230-5234-001	Reunion Cta	18,857.75		0.00	0.00	18,857.75		
5000-5200-5230-5234-101	Alimentos	15,716.79		0.00	0.00	15,716.79		
5000-5200-5230-5234-102	Materiales De Trabajo	3,140.96		0.00	0.00	3,140.96		
5000-5200-5230-5234-002	Reunion Comision Evaluadore	127,924.45		0.00	0.00	127,924.45		
5000-5200-5230-5234-201	Materiales De Trabajo	2,503.28		0.00	0.00	2,503.28		
5000-5200-5230-5234-202	Viaticos Y Transportacion	58,915.60		0.00	0.00	58,915.60		

Av. Cuauhtémoc No. 1800, Edificio Empresarial,
Tercer Piso, Col. Cuauhtémoc C.P. 31020,
Chihuahua, Chih. México
Tel. (01.614) 415.0986 y (01.614) 262.7130





Chihuahua
Gobierno del Estado
Secretaría de Educación,
Cultura y Deporte



CONACYT
Consejo Nacional de Ciencia y Tecnología

FIDEICOMISO "FONDO MIXTO CONACYT - GOBIERNO DEL ESTADO DE CHIHUAHUA"
NACIONAL FINANCIERA CONTRATO 1063405
BALANZA DE COMPROBACION ULTIMO NIVEL AL 30 DE NOVIEMBRE DE 2014

Cuenta	Nombre	Saldos Iniciales		Cargos	Abonos	Saldos Actuales	
		Deudor	Acreedor			Deudor	Acreedor
5000-5200-5230-5234-203	Alimentos	66,505.57		0.00	0.00	66,505.57	
5000-5200-5230-5234-004	Operación Y Seguimiento De Proyectos	119,671.18		7,072.96	0.00	126,744.14	
5000-5200-5230-5234-401	Viaticos	4,617.34		75.00	0.00	4,692.34	
5000-5200-5230-5234-402	Combustible	85,002.20		0.00	0.00	85,002.20	
5000-5200-5230-5234-403	Alimentos	30,051.64		6,997.96	0.00	37,049.60	
6000-6100-6110-0000-000	Aportaciones Por Recibir	90,000,000.00		0.00	0.00	90,000,000.00	
6000-6100-6110-6111-000	Aportaciones Por Recibir De Conacyt	40,000,000.00		0.00	0.00	40,000,000.00	
6000-6100-6110-6112-000	Aportaciones Por Recibir De Contraparte	50,000,000.00		0.00	0.00	50,000,000.00	
6000-6200-6210-0000-000	Aportaciones Autorizadas Por Recibir		90,000,000.00	0.00	0.00		90,000,000.00
6000-6200-6210-6211-000	Aportaciones Autorizadas Por Recibir De Conacyt		40,000,000.00	0.00	0.00		40,000,000.00
6000-6200-6210-6212-000	Aportaciones Autorizadas Por Recibir De Contraparte		50,000,000.00	0.00	0.00		50,000,000.00
		405,289,023.78	405,289,021.78	487,106.16	487,106.16	405,446,690.70	405,446,690.70

RESPONSABLE

Ph. D. Armando Salinas Lerma
Director General

REVISÓ

M.A.R.H. Paola Leyva Garcia,
Jefa del Departamento Administrativo

ELABORÓ

C.P. Yasim C. Salinas Anaya
Supervisor Administrativo

SI-20-20-1



Cuenta	Nombre	Saldos Iniciales		Cargos	Abonos	Saldos Actuales	
		Deudor	Acreeedor			Deudor	Acreeedor
1000-0000-0000-00..	ACTIVO	2,547,575.74		428,001.08	416,115.19	2,559,461.63	
1000-1000-0000-00..	ACTIVO CIRCULANTE	1,123,691.24		428,001.08	388,413.64	1,163,278.68	
1000-1000-1100-00..	CAJA	10,000.00		0.00	0.00	10,000.00	
1000-1000-1100-11..	CAJA	10,000.00		0.00	0.00	10,000.00	
1000-1000-1200-00..	BANCOS	103,985.00		385,827.22	368,693.75	121,118.47	
1000-1000-1200-12..	BANCOMER	103,985.00		385,827.22	368,693.75	121,118.47	
1000-1000-1200-12..	BANCOMER CTA 164222318	103,985.00		385,827.22	367,703.75	122,108.47	
1000-1000-1200-12..	BANCOMER CTA 193712079	0.00		0.00	990.00	-990.00	
1000-1000-1300-00..	FONDOS DE INVERSION	854,682.34		1,944.06	0.00	856,626.40	
1000-1000-1300-13..	FONDOS DE INVERSION	854,682.34		1,944.06	0.00	856,626.40	
1000-1000-1300-13..	COECYTECH	854,682.34		1,944.06	0.00	856,626.40	
1000-1000-1400-00..	CUENTAS POR COBRAR	155,023.90		40,229.80	19,719.89	175,533.81	
1000-1000-1400-14..	OTRAS CUENTAS POR CO..	155,023.91		11,994.23	0.00	167,018.14	
1000-1000-1400-14..	SERVICIO MEDICO-ICHISAL	155,023.91		11,994.23	0.00	167,018.14	
1000-1000-1400-14..	RESPONSABILIDADES	-0.01		28,235.57	19,719.89	8,515.67	
1000-1000-1400-14..	OSCAR ALEJANDRO RUIZ ..	0.00		3,215.00	3,205.00	10.00	
1000-1000-1400-14..	ALAN ELOY ARAMBULA	0.00		2,249.00	2,050.25	198.75	
1000-1000-1400-14..	ROBERTO CHACON GOMEZ	0.00		3,014.00	6.00	3,008.00	
1000-1000-1400-14..	DR. ARMANDO SEGOVIA L..	0.00		3,670.00	1,586.55	2,083.45	
1000-1000-1400-14..	ARACELY YAZMIN RODRIG..	0.00		1,670.00	754.50	915.50	
1000-1000-1400-14..	MIGUEL ANGEL FERNAND..	0.00		3,568.00	1,933.04	1,634.96	
1000-1000-1400-14..	PAOLA LEYVA GARCIA	0.00		3,084.00	3,084.00	0.00	
1000-1000-1400-14..	CARLOS REZA ROBLES	0.00		3,066.57	2,816.57	250.00	
1000-1000-1400-14..	BERENICE HERNANDEZ N..	0.00		2,449.00	2,449.00	0.00	
1000-1000-1400-14..	JORGE ALBERTO CERROS	-0.01		0.00	0.00	-0.01	
1000-1000-1400-14..	GUADALUPE TELLO PEÑA	0.00		1,670.00	1,669.98	0.02	
1000-1000-1400-14..	YASIM SALINAS ANAYA	0.00		415.00	0.00	415.00	
1000-1000-1400-14..	CARLA CASTILLO LOYA	0.00		165.00	165.00	0.00	
1000-2000-0000-00..	ACTIVO NO CIRCULANTE	1,423,884.50		0.00	27,701.55	1,396,182.95	
1000-2000-2100-00..	MOBILIARIO Y EQUIPO DE..	223,891.46		0.00	0.00	223,891.46	
1000-2000-2100-21..	MOBILIARIO Y EQUIPO DE ..	223,891.46		0.00	0.00	223,891.46	
1000-2000-2200-00..	DEPRECIACION ACUM MO..	14,196.69		0.00	1,577.41	15,774.10	
1000-2000-2300-00..	VEHICULOS Y EQUIPO DE ..	1,165,160.00		0.00	0.00	1,165,160.00	
1000-2000-2300-23..	VEHICULOS Y EQUIPO TE..	1,165,160.00		0.00	0.00	1,165,160.00	
1000-2000-2400-00..	DEPRECIACION ACUM EQ...	174,773.88		0.00	19,419.32	194,193.20	
1000-2000-2500-00..	EQUIPO DE COMPUTO	284,146.99		0.00	0.00	284,146.99	
1000-2000-2500-25..	EQUIPO DE COMPUTO	284,146.99		0.00	0.00	284,146.99	
1000-2000-2600-00..	DEPRECIACION ACUM. EQ..	60,343.38		0.00	6,704.82	67,048.20	
2000-0000-0000-00..	PASIVO	51,700.78		39,533.96	67,276.15	79,442.97	
2000-1000-0000-00..	PASIVO CORTO PLAZO	51,700.78		39,533.96	67,276.15	79,442.97	
2000-1000-1100-00..	RETENCIONES POR PAGAR	49,470.63		39,533.96	67,276.15	77,212.82	
2000-1000-1100-11..	INSTITUTO CHIHUAHUENS..	9,665.32		0.00	4,832.66	14,497.98	
2000-1000-1100-11..	SERVICIO MEDICO	9,665.32		0.00	4,832.66	14,497.98	
2000-1000-1100-11..	APORTACIONES AL SISTE..	9,811.19		9,066.97	18,133.94	18,878.16	
2000-1000-1100-11..	APORTACIONES AL SISTE..	9,811.19		9,066.97	18,133.94	18,878.16	
2000-1000-1100-11..	IMPUESTOS Y CUOTAS PO..	21,033.83		21,506.70	20,506.70	20,033.83	
2000-1000-1100-11..	ISR SERVICIOS PROFESIO..	1,000.00		1,000.00	0.00	0.00	
2000-1000-1100-11..	ISR POR SALARIOS	20,506.70		20,506.70	20,506.70	20,506.70	
2000-1000-1100-11..	ISR POR ASIMILADOS A S..	-472.87		0.00	0.00	-472.87	
2000-1000-1100-11..	PRESTAMO PENSIONES	8,960.29		8,960.29	23,802.85	23,802.85	
2000-1000-1100-11..	ROBERTO CHACON	1,402.39		1,402.39	2,790.72	2,790.72	
2000-1000-1100-11..	PAOLA LEYVA	1,636.12		1,636.12	3,255.83	3,255.83	
2000-1000-1100-11..	ALAN ARAMBULA	1,636.12		1,636.12	3,255.83	3,255.83	
2000-1000-1100-11..	CARLOS REZA	1,636.12		1,636.12	3,255.83	3,255.83	
2000-1000-1100-11..	MIGUEL FERNANDEZ	732.95		732.95	4,126.98	4,126.98	
2000-1000-1100-11..	OSCAR RUIZ	280.47		280.47	558.13	558.13	
2000-1000-1100-11..	LIDIA SANDOVAL	1,636.12		1,636.12	3,255.83	3,255.83	
2000-1000-1100-11..	ARACELY RODRIGUEZ	0.00		0.00	3,303.70	3,303.70	
2000-1000-1200-00..	ACREEDORES DIVERSOS	2,230.15		0.00	0.00	2,230.15	
2000-1000-1200-12..	REDNACECYT	2,200.00		0.00	0.00	2,200.00	
2000-1000-1200-12..	REDNACECYT	2,200.00		0.00	0.00	2,200.00	
2000-1000-1200-12..	ESTRATEGIA NACIONAL D..	-0.05		0.00	0.00	-0.05	
2000-1000-1200-12..	APROPIACION SOCIAL DE ..	-0.05		0.00	0.00	-0.05	
2000-1000-1200-12..	20a SEMANA NACIONAL	30.20		0.00	0.00	30.20	
2000-1000-1200-12..	20a SEMANA NACIONAL	30.20		0.00	0.00	30.20	
3000-0000-0000-00..	PATRIMONIO	2,497,954.84		0.00	0.00	2,497,954.84	
3000-1000-0000-00..	REA	1,388,667.71		0.00	0.00	1,388,667.71	

Cuenta	Nombre	Saldos Iniciales		Cargos	Abonos	Saldos Actuales	
		Deudor	Acreedor			Deudor	Acreedor
3000-1000-1600-00..	REA 2013		1,388,667.71	0.00	0.00		1,388,667.71
3000-2000-0000-00..	REMANENTE NO EJERCID..		1,109,287.13	0.00	0.00		1,109,287.13
3000-2000-2100-00..	REMANENTES NO EJERCI..		1,109,287.13	0.00	0.00		1,109,287.13
4000-0000-0000-00..	RESULTADOS ACREEDOR..		5,037,239.30	0.00	385,050.77		5,422,290.07
4000-2000-0000-00..	INGRESOS POR REMANEN..		1,200,026.95	0.00	0.00		1,200,026.95
4000-2000-2100-00..	INGRESOS POR REMANE..		1,200,026.95	0.00	0.00		1,200,026.95
4000-4000-0000-00..	RENDIMIENTOS Y PRODU..		54,369.62	0.00	1,945.49		56,315.11
4000-4000-4100-00..	RENDIMIENTOS Y PRODU..		54,369.62	0.00	1,945.49		56,315.11
4000-4000-4100-41..	RENDIMIENTOS Y PRODU..		54,369.62	0.00	1,945.49		56,315.11
4000-5000-0000-00..	TRANSFERENCIAS DE DE..		3,782,842.73	0.00	383,105.28		4,165,948.01
4000-5000-5100-00..	TRANSFERENCIAS DE DE..		3,782,842.73	0.00	383,105.28		4,165,948.01
4000-5000-5100-51..	APORTACIONES COECYT..		3,782,842.73	0.00	383,105.28		4,165,948.01
5000-0000-0000-00..	RESULTADOS DEUDORAS	5,039,319.18		400,907.07	0.00	5,440,226.25	
5000-1000-0000-00..	SERVICIOS PERSONALES	2,847,631.61		269,242.37	0.00	3,116,873.98	
5000-1000-1100-00..	REMUNERACIONES AL PE..	1,582,087.50		161,086.74	0.00	1,743,174.24	
5000-1000-1100-11..	SUELDOS BASE AL PERSO..	1,582,087.50		161,086.74	0.00	1,743,174.24	
5000-1000-1100-11..	SUELDO	1,582,087.50		161,086.74	0.00	1,743,174.24	
5000-1000-1300-00..	REMUNERACIONES ADICI..	771,236.92		75,750.00	0.00	846,986.92	
5000-1000-1300-13..	PRIMAS DE VACACIONES, ..	57,620.36		0.00	0.00	57,620.36	
5000-1000-1300-13..	GRATIFICACION ANUAL	2,763.95		0.00	0.00	2,763.95	
5000-1000-1300-13..	PRIMA VACACIONAL	54,856.41		0.00	0.00	54,856.41	
5000-1000-1300-13..	HORAS EXTRAORDINARIAS	4,643.40		0.00	0.00	4,643.40	
5000-1000-1300-13..	VACACIONES PAGADAS	4,643.40		0.00	0.00	4,643.40	
5000-1000-1300-13..	COMPENSACIONES	708,973.16		75,750.00	0.00	784,723.16	
5000-1000-1300-13..	COMPENSACIONES	706,500.00		75,750.00	0.00	782,250.00	
5000-1000-1300-13..	BONO COMPLEMENTARIO	2,473.16		0.00	0.00	2,473.16	
5000-1000-1400-00..	SEGURIDAD SOCIAL	365,618.87		22,879.35	0.00	388,498.22	
5000-1000-1400-14..	APORTACIONES DE SEGU..	127,931.23		0.00	0.00	127,931.23	
5000-1000-1400-14..	APORTACIONES AL ICHIS..	127,931.23		0.00	0.00	127,931.23	
5000-1000-1400-14..	APORTACIONES AL SISTE..	237,687.64		22,879.35	0.00	260,566.99	
5000-1000-1400-14..	APORTACIONES PARA EL ..	237,687.64		22,879.35	0.00	260,566.99	
5000-1000-1500-00..	OTRAS PRESTACIONES S..	107,392.44		9,526.28	0.00	116,918.72	
5000-1000-1500-15..	PRESTACIONES CONTRA..	100,642.44		9,526.28	0.00	110,168.72	
5000-1000-1500-15..	AYUDA PARA LENTES	13,500.00		0.00	0.00	13,500.00	
5000-1000-1500-15..	BONO Y AYUDA DE GUAR..	3,400.00		850.00	0.00	4,250.00	
5000-1000-1500-15..	BONO Y AYUDA DE TRANS..	8,429.40		936.60	0.00	9,366.00	
5000-1000-1500-15..	DESPENSA	75,313.04		7,739.68	0.00	83,052.72	
5000-1000-1500-15..	APOYOS PARA LA CAPACI..	6,750.00		0.00	0.00	6,750.00	
5000-1000-1500-15..	AYUDA PARA GASTOS Y U..	6,750.00		0.00	0.00	6,750.00	
5000-1000-1600-00..	PAGO DE ESTIMULOS A S..	21,295.88		0.00	0.00	21,295.88	
5000-1000-1600-16..	ESTIMULOS	21,295.88		0.00	0.00	21,295.88	
5000-1000-1600-16..	BONOS ANUALES Y ESPE..	21,295.88		0.00	0.00	21,295.88	
5000-2000-0000-00..	MATERIALES Y SUMINIST..	220,002.21		28,877.16	0.00	248,879.37	
5000-2000-2100-00..	MAT. DE ADMON, EMISION..	72,538.17		3,737.76	0.00	76,275.93	
5000-2000-2100-21..	MATERIALES, UTILES Y E..	15,601.13		2,010.23	0.00	17,611.36	
5000-2000-2100-21..	MATERIALES, UTILES Y E..	15,601.13		2,010.23	0.00	17,611.36	
5000-2000-2100-21..	MATERIALES, UTILES DE I..	440.80		0.00	0.00	440.80	
5000-2000-2100-21..	MATERIALES, UTILES DE I..	440.80		0.00	0.00	440.80	
5000-2000-2100-21..	MAT., UT, Y EQ MENORES ..	23,495.23		0.00	0.00	23,495.23	
5000-2000-2100-21..	MAT., UT, Y EQ MENORES ..	23,495.23		0.00	0.00	23,495.23	
5000-2000-2100-21..	MATERIAL IMPRESO E INF..	22,794.00		0.00	0.00	22,794.00	
5000-2000-2100-21..	MATERIAL IMPRESO E INF..	22,794.00		0.00	0.00	22,794.00	
5000-2000-2100-21..	MATERIAL DE LIMPIEZA	10,207.01		1,727.53	0.00	11,934.54	
5000-2000-2100-21..	MATERIAL DE LIMPIEZA	10,207.01		1,727.53	0.00	11,934.54	
5000-2000-2200-00..	ALIMENTOS Y UTENSILIOS	37,947.63		9,518.10	0.00	47,465.73	
5000-2000-2200-22..	PRODUCTOS ALIMENTICI..	37,123.53		9,518.10	0.00	46,641.63	
5000-2000-2200-22..	PRODUCTOS ALIMENTICI..	37,123.53		9,518.10	0.00	46,641.63	
5000-2000-2200-22..	UTENSILIOS PARA EL SER..	824.10		0.00	0.00	824.10	
5000-2000-2200-22..	UTENSILIOS PARA EL SER..	824.10		0.00	0.00	824.10	
5000-2000-2300-00..	COMBUSTIBLES, LUBRIC..	103,846.77		12,149.47	0.00	115,996.24	
5000-2000-2300-23..	COMBUSTIBLES, LUBRICA..	103,846.77		12,149.47	0.00	115,996.24	
5000-2000-2300-23..	COMBUSTIBLES	103,846.77		12,149.47	0.00	115,996.24	
5000-2000-2400-00..	HERRAMIENTAS, REFACC..	5,669.64		3,471.83	0.00	9,141.47	
5000-2000-2400-24..	REFACCIONES Y ACCESO..	996.44		0.00	0.00	996.44	
5000-2000-2400-24..	REFACCIONES Y ACCESO..	996.44		0.00	0.00	996.44	
5000-2000-2400-24..	REFAC. Y ACCE. MENORE..	3,456.80		3,471.83	0.00	6,928.63	
5000-2000-2400-24..	REFAC. Y ACCE. MENORE..	3,456.80		3,471.83	0.00	6,928.63	

Cuenta	Nombre	Saldos Iniciales		Cargos	Abonos	Saldos Actuales	
		Deudor	Acreedor			Deudor	Acreedor
5000-2000-2400-24..	REFAC. Y ACCE. MENORE..		1,216.40	0.00	0.00		1,216.40
5000-2000-2400-24..	REFACC. Y ACCE. MENOR..		1,216.40	0.00	0.00		1,216.40
5000-3000-0000-00..	SERVICIOS GENERALES	660,617.74		75,085.99	0.00		735,703.73
5000-3000-3100-00..	SERVICIOS BASICOS	97,463.23		14,779.39	0.00		112,242.62
5000-3000-3100-31..	ENERGIA ELECTRICA	18,665.04		6,550.47	0.00		25,215.51
5000-3000-3100-31..	ENERGIA ELECTRICA	18,665.04		6,550.47	0.00		25,215.51
5000-3000-3100-31..	TELEFONIA TRADICIONAL	25,716.00		2,768.00	0.00		28,484.00
5000-3000-3100-31..	TELEFONIA TRADICIONAL	25,716.00		2,768.00	0.00		28,484.00
5000-3000-3100-31..	TELEFONIA CELULAR	52,582.89		5,460.92	0.00		58,043.81
5000-3000-3100-31..	TELEFONIA CELULAR	52,582.89		5,460.92	0.00		58,043.81
5000-3000-3100-31..	SERVICIOS POSTALES Y T..	499.30		0.00	0.00		499.30
5000-3000-3100-31..	SERVICIOS POSTALES Y T..	499.30		0.00	0.00		499.30
5000-3000-3200-00..	SERVICIOS DE ARRENDA..	12,643.13		1,450.00	0.00		14,093.13
5000-3000-3200-32..	ARRENDAMIENTO DE MOB..	12,643.13		1,450.00	0.00		14,093.13
5000-3000-3200-32..	ARRENDAMIENTO DE MOB..	12,643.13		1,450.00	0.00		14,093.13
5000-3000-3300-00..	SERVICIOS PROFESIONAL..	119,735.65		0.00	0.00		119,735.65
5000-3000-3300-33..	SERVICIOS LEGALES, DE ..	90,523.77		0.00	0.00		90,523.77
5000-3000-3300-33..	SERVICIOS LEGALES, DE ..	90,523.77		0.00	0.00		90,523.77
5000-3000-3300-33..	SERV. DE CONSULTORIA ..	754.00		0.00	0.00		754.00
5000-3000-3300-33..	SERV. DE CONSULTORIA ..	754.00		0.00	0.00		754.00
5000-3000-3300-33..	SERVICIOS DE CAPACITA..	28,457.88		0.00	0.00		28,457.88
5000-3000-3300-33..	SERVICIOS DE CAPACITA..	12,896.88		0.00	0.00		12,896.88
5000-3000-3300-33..	CUOTAS Y ..	15,561.00		0.00	0.00		15,561.00
5000-3000-3400-00..	SERVICIOS FINANCIEROS,..	42,171.27		36,972.92	0.00		79,144.19
5000-3000-3400-34..	SERVICIOS FINANCIEROS ..	9,961.71		1,107.80	0.00		11,069.51
5000-3000-3400-34..	SERVICIOS FINANCIEROS ..	9,961.71		1,107.80	0.00		11,069.51
5000-3000-3400-34..	SEGURO DE BIENES PATR..	32,209.56		35,865.12	0.00		68,074.68
5000-3000-3400-34..	SEGURO DE BIENES PATR..	32,209.56		35,865.12	0.00		68,074.68
5000-3000-3500-00..	SERV. DE INST, REPARACI..	72,160.02		3,156.00	0.00		75,316.02
5000-3000-3500-35..	INST, REPARACION Y MTO..	11,285.00		0.00	0.00		11,285.00
5000-3000-3500-35..	INST, REPARACION Y MTO..	11,285.00		0.00	0.00		11,285.00
5000-3000-3500-35..	REPARACION Y MTO DE E..	60,875.02		3,156.00	0.00		64,031.02
5000-3000-3500-35..	REPARACION Y MTO DE E..	60,875.02		3,156.00	0.00		64,031.02
5000-3000-3600-00..	SERVICIOS DE COMUNICA..	406.00		0.00	0.00		406.00
5000-3000-3600-36..	OTROS SERVICIOS DE INF..	406.00		0.00	0.00		406.00
5000-3000-3600-36..	GASTOS DE PROPAGAND..	406.00		0.00	0.00		406.00
5000-3000-3700-00..	SERVICIOS DE TRASLADO..	191,549.31		2,346.20	0.00		193,895.51
5000-3000-3700-37..	PASAJES AEREOS	91,469.76		0.00	0.00		91,469.76
5000-3000-3700-37..	PASAJES AEREOS	91,469.76		0.00	0.00		91,469.76
5000-3000-3700-37..	VIATICOS EN EL PAIS	99,062.55		2,346.20	0.00		101,408.75
5000-3000-3700-37..	VIATICOS EN EL PAIS	99,062.55		2,346.20	0.00		101,408.75
5000-3000-3700-37..	OTROS SERVICIOS DE TR..	1,017.00		0.00	0.00		1,017.00
5000-3000-3700-37..	OTROS SERVICIOS DE TR..	1,017.00		0.00	0.00		1,017.00
5000-3000-3800-00..	SERVICIOS OFICIALES	95,936.98		16,381.18	0.00		112,318.16
5000-3000-3800-38..	CONGRESOS Y CONVENCI..	92,365.98		16,381.18	0.00		108,747.16
5000-3000-3800-38..	CONGRESOS Y CONVENCI..	92,365.98		16,381.18	0.00		108,747.16
5000-3000-3800-38..	GASTOS DE REPRESENTA..	3,571.00		0.00	0.00		3,571.00
5000-3000-3800-38..	REUNIONES OFICIALES	3,571.00		0.00	0.00		3,571.00
5000-3000-3900-00..	OTROS SERVICIOS GENE..	28,552.15		0.30	0.00		28,552.45
5000-3000-3900-39..	IMPUESTOS Y DERECHOS	26,236.00		0.00	0.00		26,236.00
5000-3000-3900-39..	IMPUESTOS Y DERECHOS	26,236.00		0.00	0.00		26,236.00
5000-3000-3900-39..	PENAS, MULTAS, ACCESO..	2,316.15		0.30	0.00		2,316.45
5000-3000-3900-39..	PENAS, MULTAS, ACCESO..	2,316.15		0.30	0.00		2,316.45
5000-4000-0000-00..	TRANSFERENCIAS, ASIGN..	1,055,334.76		0.00	0.00		1,055,334.76
5000-4000-4200-00..	SUBSIDIOS Y SUBVENCIO..	1,000,000.00		0.00	0.00		1,000,000.00
5000-4000-4200-42..	SUBSIDIOS A LA ..	1,000,000.00		0.00	0.00		1,000,000.00
5000-4000-4200-42..	SUBSIDIO A LA INVERSION	1,000,000.00		0.00	0.00		1,000,000.00
5000-4000-4300-00..	AYUDAS SOCIALES	55,334.76		0.00	0.00		55,334.76
5000-4000-4300-43..	BECAS Y OTRAS AYUDAS ..	55,334.76		0.00	0.00		55,334.76
5000-4000-4300-43..	PREMIOS	55,334.76		0.00	0.00		55,334.76
5000-5000-0000-00..	BIENES MUEBLES, INMUE..	6,418.91		0.00	0.00		6,418.91
5000-5000-5100-00..	MOBILIARIO Y EQUIPO DE..	2,924.91		0.00	0.00		2,924.91
5000-5000-5100-51..	MUEBLES DE OFICINA Y E..	999.00		0.00	0.00		999.00
5000-5000-5100-51..	MUEBLES DE OFICINA Y E..	999.00		0.00	0.00		999.00
5000-5000-5100-51..	MUEBLES, EXCEPTO DE O..	1,925.91		0.00	0.00		1,925.91
5000-5000-5100-51..	MUEBLES, EXCEPTO DE O..	1,925.91		0.00	0.00		1,925.91
5000-5000-5500-00..	ACTIVOS INTANGIBLES	3,494.00		0.00	0.00		3,494.00

Cuenta	Nombre	Saldos Iniciales		Cargos	Abonos	Saldos Actuales	
		Deudor	Acreedor			Deudor	Acreedor
5000-5000-5500-55..	LICENCIAS INFORMATICA..	3,494.00		0.00	0.00	3,494.00	
5000-5000-5500-55..	LICENCIAS INFORMATICA..	3,494.00		0.00	0.00	3,494.00	
5000-6000-0000-00..	DEPRECIACIONES CONTA..	249,313.95		27,701.55	0.00	277,015.50	
5000-6000-6100-00..	DEPRECIACION CONTABL..	60,343.38		6,704.82	0.00	67,048.20	
5000-6000-6100-61..	DEPRECIACION CONTABL..	60,343.38		6,704.82	0.00	67,048.20	
5000-6000-6200-00..	DEPRECIACION CONTABL..	14,196.69		1,577.41	0.00	15,774.10	
5000-6000-6200-62..	DEPRECIACION CONTABL..	14,196.69		1,577.41	0.00	15,774.10	
5000-6000-6300-00..	DEPRECIACION CONTABL..	174,773.88		19,419.32	0.00	194,193.20	
5000-6000-6300-63..	DEPRECIACION CONTABL..	174,773.88		19,419.32	0.00	194,193.20	
Total cuentas no impresas			0.00	0.00	0.00		0.00
			0.00				0.00
Sumas Iguales:		7,836,208.87		868,442.11	868,442.11	8,276,703.38	
		7,836,208.87				8,276,703.38	

[Handwritten Signature]
20-02-15

Cuenta	Nombre	Saldos Iniciales		Cargos	Abonos	Saldos Actuales	
		Deudor	Acreedor			Deudor	Acreedor
1000-0000-0000-00..	ACTIVO	2,559,461.63		891,833.23	828,854.23	2,622,440.63	
1000-1000-0000-00..	ACTIVO CIRCULANTE	1,163,278.68		891,833.23	801,152.68	1,253,959.23	
1000-1000-1100-00..	CAJA	10,000.00		0.00	0.00	10,000.00	
1000-1000-1100-11..	CAJA	10,000.00		0.00	0.00	10,000.00	
1000-1000-1200-00..	BANCOS	121,118.47		854,597.91	638,048.42	337,667.96	
1000-1000-1200-12..	BANCOMER	121,118.47		854,597.91	638,048.42	337,667.96	
1000-1000-1200-12..	BANCOMER CTA 164222318	122,108.47		853,607.91	638,048.42	337,667.96	
1000-1000-1200-12..	BANCOMER CTA 193712079	-990.00		990.00	0.00	0.00	
1000-1000-1300-00..	FONDOS DE INVERSION	856,626.40		1,715.91	0.00	858,342.31	
1000-1000-1300-13..	FONDOS DE INVERSION	856,626.40		1,715.91	0.00	858,342.31	
1000-1000-1300-13..	COECYTECH	856,626.40		1,715.91	0.00	858,342.31	
1000-1000-1400-00..	CUENTAS POR COBRAR	175,533.81		35,519.41	163,104.26	47,948.96	
1000-1000-1400-14..	OTRAS CUENTAS POR CO..	167,018.14		27,919.41	150,861.26	44,076.29	
1000-1000-1400-14..	SERVICIO MEDICO-ICHISAL	167,018.14		7,039.41	150,861.26	23,196.29	
1000-1000-1400-14..	MUÑOZ LOYA Y ASOCIAD..	0.00		20,880.00	0.00	20,880.00	
1000-1000-1400-14..	RESPONSABILIDADES	8,515.67		7,600.00	12,243.00	3,872.67	
1000-1000-1400-14..	OSCAR ALEJANDRO RUIZ ..	10.00		1,900.00	1,910.00	0.00	
1000-1000-1400-14..	ALAN ELOY ARAMBULA	198.75		1,900.00	1,900.00	198.75	
1000-1000-1400-14..	ROBERTO CHACON GOMEZ	3,008.00		0.00	3,008.00	0.00	
1000-1000-1400-14..	DR. ARMANDO SEGOVIA L..	2,083.45		0.00	0.00	2,083.45	
1000-1000-1400-14..	ARACELY YAZMIN RODRIG..	915.50		0.00	915.50	0.00	
1000-1000-1400-14..	MIGUEL ANGEL FERNAND..	1,634.96		0.00	44.50	1,590.46	
1000-1000-1400-14..	CARLOS REZA ROBLES	250.00		3,800.00	4,050.00	0.00	
1000-1000-1400-14..	JORGE ALBERTO CERROS	-0.01		0.00	0.00	-0.01	
1000-1000-1400-14..	GUADALUPE TELLO PEÑA	0.02		0.00	0.00	0.02	
1000-1000-1400-14..	YASIM SALINAS ANAYA	415.00		0.00	415.00	0.00	
1000-2000-0000-00..	ACTIVO NO CIRCULANTE	1,396,182.95		0.00	27,701.55	1,368,481.40	
1000-2000-2100-00..	MOBILIARIO Y EQUIPO DE..	223,891.46		0.00	0.00	223,891.46	
1000-2000-2100-21..	MOBILIARIO Y EQUIPO DE ..	223,891.46		0.00	0.00	223,891.46	
1000-2000-2200-00..	DEPRECIACION ACUM MO..	15,774.10		0.00	1,577.41	17,351.51	
1000-2000-2300-00..	VEHICULOS Y EQUIPO DE ..	1,165,160.00		0.00	0.00	1,165,160.00	
1000-2000-2300-23..	VEHICULOS Y EQUIPO TE..	1,165,160.00		0.00	0.00	1,165,160.00	
1000-2000-2400-00..	DEPRECIACION ACUM EQ...	194,193.20		0.00	19,419.32	213,612.52	
1000-2000-2500-00..	EQUIPO DE COMPUTO	284,146.99		0.00	0.00	284,146.99	
1000-2000-2500-25..	EQUIPO DE COMPUTO	284,146.99		0.00	0.00	284,146.99	
1000-2000-2600-00..	DEPRECIACION ACUM. EQ..	67,048.20		0.00	6,704.82	73,753.02	
2000-0000-0000-00..	PASIVO	79,442.97		203,650.28	182,344.86	58,137.55	
2000-1000-0000-00..	PASIVO CORTO PLAZO	79,442.97		203,650.28	182,344.86	58,137.55	
2000-1000-1100-00..	RETENCIONES POR PAGAR	77,212.82		97,650.28	76,344.86	55,907.40	
2000-1000-1100-11..	RETENCIONES POR NOMI..	0.00		4,650.00	4,650.00	0.00	
2000-1000-1100-11..	TELETON	0.00		4,650.00	4,650.00	0.00	
2000-1000-1100-11..	INSTITUTO CHIHUAHUENS..	14,497.98		9,665.32	4,832.66	9,665.32	
2000-1000-1100-11..	SERVICIO MEDICO	14,497.98		9,665.32	4,832.66	9,665.32	
2000-1000-1100-11..	APORTACIONES AL SISTE..	18,878.16		27,200.91	17,279.36	8,956.61	
2000-1000-1100-11..	APORTACIONES AL SISTE..	18,878.16		27,200.91	17,279.36	8,956.61	
2000-1000-1100-11..	IMPUESTOS Y CUOTAS PO..	20,033.83		20,506.70	25,995.14	25,522.27	
2000-1000-1100-11..	ISR SERVICIOS PROFESIO..	0.00		0.00	1,000.00	1,000.00	
2000-1000-1100-11..	ISR POR SALARIOS	20,506.70		20,506.70	24,995.14	24,995.14	
2000-1000-1100-11..	ISR POR ASIMILADOS A S..	-472.87		0.00	0.00	-472.87	
2000-1000-1100-11..	PRESTAMO PENSIONES	23,802.85		35,627.35	23,587.70	11,763.20	
2000-1000-1100-11..	ROBERTO CHACON	2,790.72		4,179.05	2,762.83	1,374.50	
2000-1000-1100-11..	PAOLA LEYVA	3,255.83		4,875.54	3,223.29	1,603.58	
2000-1000-1100-11..	ALAN ARAMBULA	3,255.83		4,875.54	3,223.29	1,603.58	
2000-1000-1100-11..	CARLOS REZA	3,255.83		4,875.54	3,223.29	1,603.58	
2000-1000-1100-11..	MIGUEL FERNANDEZ	4,126.98		6,170.66	4,107.17	2,063.49	
2000-1000-1100-11..	OSCAR RUIZ	558.13		835.79	552.56	274.90	
2000-1000-1100-11..	LIDIA SANDOVAL	3,255.83		4,875.54	3,223.29	1,603.58	
2000-1000-1100-11..	ARACELY RODRIGUEZ	3,303.70		4,939.69	3,271.98	1,635.99	
2000-1000-1200-00..	ACREEDORES DIVERSOS	2,230.15		106,000.00	106,000.00	2,230.15	
2000-1000-1200-12..	REDNACECYT	2,200.00		106,000.00	106,000.00	2,200.00	
2000-1000-1200-12..	REDNACECYT	2,200.00		106,000.00	106,000.00	2,200.00	
2000-1000-1200-12..	ESTRATEGIA NACIONAL D..	-0.05		0.00	0.00	-0.05	
2000-1000-1200-12..	APROPIACION SOCIAL DE ..	-0.05		0.00	0.00	-0.05	
2000-1000-1200-12..	20a SEMANA NACIONAL	30.20		0.00	0.00	30.20	
2000-1000-1200-12..	20a SEMANA NACIONAL	30.20		0.00	0.00	30.20	
3000-0000-0000-00..	PATRIMONIO	2,497,954.84		0.00	0.00	2,497,954.84	
3000-1000-0000-00..	REA	1,388,667.71		0.00	0.00	1,388,667.71	

Cuenta	Nombre	Saldos Iniciales		Cargos	Abonos	Saldos Actuales	
		Deudor	Acreedor			Deudor	Acreedor
3000-1000-1600-00..	REA 2013		1,388,667.71	0.00	0.00		1,388,667.71
3000-2000-0000-00..	REMANENTE NO EJERCID..		1,109,287.13	0.00	0.00		1,109,287.13
3000-2000-2100-00..	REMANENTES NO EJERCI..		1,109,287.13	0.00	0.00		1,109,287.13
4000-0000-0000-00..	RESULTADOS ACREEDOR..		5,422,290.07	0.00	748,133.68		6,170,423.75
4000-1000-0000-00..	OTROS INGRESOS Y BEN..		0.00	0.00	32.86		32.86
4000-1000-1100-00..	OTROS INGRESOS Y BEN..		0.00	0.00	32.86		32.86
4000-1000-1100-00..	DIFERENCIAS A FAVOR		0.00	0.00	32.86		32.86
4000-2000-0000-00..	INGRESOS POR REMANEN..		1,200,026.95	0.00	0.00		1,200,026.95
4000-2000-2100-00..	INGRESOS POR REMANE..		1,200,026.95	0.00	0.00		1,200,026.95
4000-4000-0000-00..	RENDIMIENTOS Y PRODU..		56,315.11	0.00	1,716.60		58,031.71
4000-4000-4100-00..	RENDIMIENTOS Y PRODU..		56,315.11	0.00	1,716.60		58,031.71
4000-4000-4100-41..	RENDIMIENTOS Y PRODU..		56,315.11	0.00	1,716.60		58,031.71
4000-5000-0000-00..	TRANSFERENCIAS DE DE..		4,165,948.01	0.00	746,384.22		4,912,332.23
4000-5000-5100-00..	TRANSFERENCIAS DE DE..		4,165,948.01	0.00	746,384.22		4,912,332.23
4000-5000-5100-51..	APORTACIONES COECYT..		4,165,948.01	0.00	746,384.22		4,912,332.23
5000-0000-0000-00..	RESULTADOS DEUDORAS	5,440,226.25		664,839.26	990.00		6,104,075.51
5000-1000-0000-00..	SERVICIOS PERSONALES	3,116,873.98		536,523.30	0.00		3,653,397.28
5000-1000-1100-00..	REMUNERACIONES AL PE..	1,743,174.24		161,086.76	0.00		1,904,261.00
5000-1000-1100-11..	SUELDOS BASE AL PERSO..	1,743,174.24		161,086.76	0.00		1,904,261.00
5000-1000-1100-11..	SUELDO	1,743,174.24		161,086.76	0.00		1,904,261.00
5000-1000-1300-00..	REMUNERACIONES ADICI..	846,986.92		183,268.19	0.00		1,030,255.11
5000-1000-1300-13..	PRIMAS DE VACACIONES, ..	57,620.36		107,518.19	0.00		165,138.55
5000-1000-1300-13..	GRATIFICACION ANUAL	2,763.95		107,518.19	0.00		110,282.14
5000-1000-1300-13..	PRIMA VACACIONAL	54,856.41		0.00	0.00		54,856.41
5000-1000-1300-13..	HORAS EXTRAORDINARIAS	4,643.40		0.00	0.00		4,643.40
5000-1000-1300-13..	VACACIONES PAGADAS	4,643.40		0.00	0.00		4,643.40
5000-1000-1300-13..	COMPENSACIONES	784,723.16		75,750.00	0.00		860,473.16
5000-1000-1300-13..	COMPENSACIONES	782,250.00		75,750.00	0.00		858,000.00
5000-1000-1300-13..	BONO COMPLEMENTARIO	2,473.16		0.00	0.00		2,473.16
5000-1000-1400-00..	SEGURIDAD SOCIAL	388,498.22		183,042.07	0.00		571,540.29
5000-1000-1400-14..	APORTACIONES DE SEGU..	127,931.23		141,195.94	0.00		269,127.17
5000-1000-1400-14..	APORTACIONES AL ICHIS..	127,931.23		141,195.94	0.00		269,127.17
5000-1000-1400-14..	APORTACIONES AL SISTE..	260,566.99		41,846.13	0.00		302,413.12
5000-1000-1400-14..	APORTACIONES PARA EL ..	260,566.99		41,846.13	0.00		302,413.12
5000-1000-1500-00..	OTRAS PRESTACIONES S..	116,918.72		9,126.28	0.00		126,045.00
5000-1000-1500-15..	PRESTACIONES CONTRA..	110,168.72		9,126.28	0.00		119,295.00
5000-1000-1500-15..	AYUDA PARA LENTES	13,500.00		0.00	0.00		13,500.00
5000-1000-1500-15..	BONO Y AYUDA DE GUAR..	4,250.00		450.00	0.00		4,700.00
5000-1000-1500-15..	BONO Y AYUDA DE TRANS..	9,366.00		936.60	0.00		10,302.60
5000-1000-1500-15..	DESPENSA	83,052.72		7,739.68	0.00		90,792.40
5000-1000-1500-15..	APOYOS PARA LA CAPACI..	6,750.00		0.00	0.00		6,750.00
5000-1000-1500-15..	AYUDA PARA GASTOS Y U..	6,750.00		0.00	0.00		6,750.00
5000-1000-1600-00..	PAGO DE ESTIMULOS A S..	21,295.88		0.00	0.00		21,295.88
5000-1000-1600-16..	ESTIMULOS	21,295.88		0.00	0.00		21,295.88
5000-1000-1600-16..	BONOS ANUALES Y ESPE..	21,295.88		0.00	0.00		21,295.88
5000-2000-0000-00..	MATERIALES Y SUMINIST..	248,879.37		30,248.25	0.00		279,127.62
5000-2000-2100-00..	MAT. DE ADMON, EMISION..	76,275.93		5,966.92	0.00		82,242.85
5000-2000-2100-21..	MATERIALES, UTILES Y E..	17,611.36		5,966.92	0.00		23,578.28
5000-2000-2100-21..	MATERIALES, UTILES Y E..	17,611.36		5,966.92	0.00		23,578.28
5000-2000-2100-21..	MATERIALES, UTILES DE I..	440.80		0.00	0.00		440.80
5000-2000-2100-21..	MATERIALES, UTILES DE I..	440.80		0.00	0.00		440.80
5000-2000-2100-21..	MAT., UT, Y EQ MENORES ..	23,495.23		0.00	0.00		23,495.23
5000-2000-2100-21..	MAT., UT, Y EQ MENORES ..	23,495.23		0.00	0.00		23,495.23
5000-2000-2100-21..	MATERIAL IMPRESO E INF..	22,794.00		0.00	0.00		22,794.00
5000-2000-2100-21..	MATERIAL IMPRESO E INF..	22,794.00		0.00	0.00		22,794.00
5000-2000-2100-21..	MATERIAL DE LIMPIEZA	11,934.54		0.00	0.00		11,934.54
5000-2000-2100-21..	MATERIAL DE LIMPIEZA	11,934.54		0.00	0.00		11,934.54
5000-2000-2200-00..	ALIMENTOS Y UTENSILIOS	47,465.73		10,434.21	0.00		57,899.94
5000-2000-2200-22..	PRODUCTOS ALIMENTICI..	46,641.63		10,434.21	0.00		57,075.84
5000-2000-2200-22..	PRODUCTOS ALIMENTICI..	46,641.63		10,434.21	0.00		57,075.84
5000-2000-2200-22..	UTENSILIOS PARA EL SER..	824.10		0.00	0.00		824.10
5000-2000-2200-22..	UTENSILIOS PARA EL SER..	824.10		0.00	0.00		824.10
5000-2000-2300-00..	COMBUSTIBLES, LUBRIC..	115,996.24		13,187.41	0.00		129,183.65
5000-2000-2300-23..	COMBUSTIBLES, LUBRICA..	115,996.24		13,187.41	0.00		129,183.65
5000-2000-2300-23..	COMBUSTIBLES	115,996.24		13,187.41	0.00		129,183.65
5000-2000-2400-00..	HERRAMIENTAS, REFACC..	9,141.47		659.71	0.00		9,801.18
5000-2000-2400-24..	REFACCIONES Y ACCESO..	996.44		370.71	0.00		1,367.15

Cuenta	Nombre	Saldos Iniciales		Cargos	Abonos	Saldos Actuales	
		Deudor	Acreedor			Deudor	Acreedor
5000-2000-2400-24..	REFACCIONES Y ACCESO..		996.44	370.71	0.00		1,367.15
5000-2000-2400-24..	REFAC. Y ACCE. MENORE..		6,928.63	289.00	0.00		7,217.63
5000-2000-2400-24..	REFAC. Y ACCE. MENORE..		6,928.63	289.00	0.00		7,217.63
5000-2000-2400-24..	REFAC. Y ACCE. MENORE..		1,216.40	0.00	0.00		1,216.40
5000-2000-2400-24..	REFACC. Y ACCE. MENOR..		1,216.40	0.00	0.00		1,216.40
5000-3000-0000-00..	SERVICIOS GENERALES	735,703.73		70,366.16	990.00		805,079.89
5000-3000-3100-00..	SERVICIOS BASICOS	112,242.62		15,236.32	0.00		127,478.94
5000-3000-3100-31..	ENERGIA ELECTRICA	25,215.51		6,550.47	0.00		31,765.98
5000-3000-3100-31..	ENERGIA ELECTRICA	25,215.51		6,550.47	0.00		31,765.98
5000-3000-3100-31..	TELEFONIA TRADICIONAL	28,484.00		2,768.00	0.00		31,252.00
5000-3000-3100-31..	TELEFONIA TRADICIONAL	28,484.00		2,768.00	0.00		31,252.00
5000-3000-3100-31..	TELEFONIA CELULAR	58,043.81		5,917.85	0.00		63,961.66
5000-3000-3100-31..	TELEFONIA CELULAR	58,043.81		5,917.85	0.00		63,961.66
5000-3000-3100-31..	SERVICIOS POSTALES Y T..	499.30		0.00	0.00		499.30
5000-3000-3100-31..	SERVICIOS POSTALES Y T..	499.30		0.00	0.00		499.30
5000-3000-3200-00..	SERVICIOS DE ARRENDA..	14,093.13		1,450.00	0.00		15,543.13
5000-3000-3200-32..	ARRENDAMIENTO DE MOB..	14,093.13		1,450.00	0.00		15,543.13
5000-3000-3200-32..	ARRENDAMIENTO DE MOB..	14,093.13		1,450.00	0.00		15,543.13
5000-3000-3300-00..	SERVICIOS PROFESIONAL..	119,735.65		32,480.00	0.00		152,215.65
5000-3000-3300-33..	SERVICIOS LEGALES, DE ..	90,523.77		32,480.00	0.00		123,003.77
5000-3000-3300-33..	SERVICIOS LEGALES, DE ..	90,523.77		32,480.00	0.00		123,003.77
5000-3000-3300-33..	SERV. DE CONSULTORIA ..	754.00		0.00	0.00		754.00
5000-3000-3300-33..	SERV. DE CONSULTORIA ..	754.00		0.00	0.00		754.00
5000-3000-3300-33..	SERVICIOS DE CAPACITA..	28,457.88		0.00	0.00		28,457.88
5000-3000-3300-33..	SERVICIOS DE CAPACITA..	12,896.88		0.00	0.00		12,896.88
5000-3000-3300-33..	CUOTAS Y ..	15,561.00		0.00	0.00		15,561.00
5000-3000-3400-00..	SERVICIOS FINANCIEROS,..	79,144.19		1,200.60	0.00		80,344.79
5000-3000-3400-34..	SERVICIOS FINANCIEROS ..	11,069.51		1,200.60	0.00		12,270.11
5000-3000-3400-34..	SERVICIOS FINANCIEROS ..	11,069.51		1,200.60	0.00		12,270.11
5000-3000-3400-34..	SEGURO DE BIENES PATR..	68,074.68		0.00	0.00		68,074.68
5000-3000-3400-34..	SEGURO DE BIENES PATR..	68,074.68		0.00	0.00		68,074.68
5000-3000-3500-00..	SERV. DE INST, REPARACI..	75,316.02		1,210.00	990.00		75,536.02
5000-3000-3500-35..	INST, REPARACION Y MTO..	11,285.00		0.00	0.00		11,285.00
5000-3000-3500-35..	INST, REPARACION Y MTO..	11,285.00		0.00	0.00		11,285.00
5000-3000-3500-35..	REPARACION Y MTO DE E..	64,031.02		1,210.00	990.00		64,251.02
5000-3000-3500-35..	REPARACION Y MTO DE E..	64,031.02		1,210.00	990.00		64,251.02
5000-3000-3600-00..	SERVICIOS DE COMUNICA..	406.00		0.00	0.00		406.00
5000-3000-3600-36..	OTROS SERVICIOS DE INF..	406.00		0.00	0.00		406.00
5000-3000-3600-36..	GASTOS DE PROPAGAND..	406.00		0.00	0.00		406.00
5000-3000-3700-00..	SERVICIOS DE TRASLADO..	193,895.51		16,159.50	0.00		210,055.01
5000-3000-3700-37..	PASAJES AEREOS	91,469.76		7,738.00	0.00		99,207.76
5000-3000-3700-37..	PASAJES AEREOS	91,469.76		7,738.00	0.00		99,207.76
5000-3000-3700-37..	VIATICOS EN EL PAIS	101,408.75		8,421.50	0.00		109,830.25
5000-3000-3700-37..	VIATICOS EN EL PAIS	101,408.75		8,421.50	0.00		109,830.25
5000-3000-3700-37..	OTROS SERVICIOS DE TR..	1,017.00		0.00	0.00		1,017.00
5000-3000-3700-37..	OTROS SERVICIOS DE TR..	1,017.00		0.00	0.00		1,017.00
5000-3000-3800-00..	SERVICIOS OFICIALES	112,318.16		2,629.44	0.00		114,947.60
5000-3000-3800-38..	CONGRESOS Y CONVENCI..	108,747.16		2,629.44	0.00		111,376.60
5000-3000-3800-38..	CONGRESOS Y CONVENCI..	108,747.16		2,629.44	0.00		111,376.60
5000-3000-3800-38..	GASTOS DE REPRESENTA..	3,571.00		0.00	0.00		3,571.00
5000-3000-3800-38..	REUNIONES OFICIALES	3,571.00		0.00	0.00		3,571.00
5000-3000-3900-00..	OTROS SERVICIOS GENE..	28,552.45		0.30	0.00		28,552.75
5000-3000-3900-39..	IMPUESTOS Y DERECHOS	26,236.00		0.00	0.00		26,236.00
5000-3000-3900-39..	IMPUESTOS Y DERECHOS	26,236.00		0.00	0.00		26,236.00
5000-3000-3900-39..	PENAS, MULTAS, ACCESO..	2,316.45		0.00	0.00		2,316.45
5000-3000-3900-39..	PENAS, MULTAS, ACCESO..	2,316.45		0.00	0.00		2,316.45
5000-3000-3900-39..	DIFERENCIAS A CARGO	0.00		0.30	0.00		0.30
5000-4000-0000-00..	TRANSFERENCIAS, ASIGN..	1,055,334.76		0.00	0.00		1,055,334.76
5000-4000-4200-00..	SUBSIDIOS Y SUBVENCIO..	1,000,000.00		0.00	0.00		1,000,000.00
5000-4000-4200-42..	SUBSIDIOS A LA ..	1,000,000.00		0.00	0.00		1,000,000.00
5000-4000-4200-42..	SUBSIDIO A LA INVERSION	1,000,000.00		0.00	0.00		1,000,000.00
5000-4000-4300-00..	AYUDAS SOCIALES	55,334.76		0.00	0.00		55,334.76
5000-4000-4300-43..	BECAS Y OTRAS AYUDAS ..	55,334.76		0.00	0.00		55,334.76
5000-4000-4300-43..	PREMIOS	55,334.76		0.00	0.00		55,334.76
5000-5000-0000-00..	BIENES MUEBLES, INMUE..	6,418.91		0.00	0.00		6,418.91
5000-5000-5100-00..	MOBILIARIO Y EQUIPO DE..	2,924.91		0.00	0.00		2,924.91
5000-5000-5100-51..	MUEBLES DE OFICINA Y E..	999.00		0.00	0.00		999.00

Cuenta	Nombre	Saldos Iniciales		Cargos	Abonos	Saldos Actuales	
		Deudor	Acreedor			Deudor	Acreedor
5000-5000-5100-51..	MUEBLES DE OFICINA Y E..		999.00	0.00	0.00		999.00
5000-5000-5100-51..	MUEBLES, EXCEPTO DE O..		1,925.91	0.00	0.00		1,925.91
5000-5000-5100-51..	MUEBLES, EXCEPTO DE O..		1,925.91	0.00	0.00		1,925.91
5000-5000-5500-00..	ACTIVOS INTANGIBLES		3,494.00	0.00	0.00		3,494.00
5000-5000-5500-55..	LICENCIAS INFORMATICA..		3,494.00	0.00	0.00		3,494.00
5000-5000-5500-55..	LICENCIAS INFORMATICA..		3,494.00	0.00	0.00		3,494.00
5000-6000-0000-00..	DEPRECIACIONES CONTA..	277,015.50		27,701.55	0.00		304,717.05
5000-6000-6100-00..	DEPRECIACION CONTABL..	67,048.20		6,704.82	0.00		73,753.02
5000-6000-6100-61..	DEPRECIACION CONTABL..	67,048.20		6,704.82	0.00		73,753.02
5000-6000-6200-00..	DEPRECIACION CONTABL..	15,774.10		1,577.41	0.00		17,351.51
5000-6000-6200-62..	DEPRECIACION CONTABL..	15,774.10		1,577.41	0.00		17,351.51
5000-6000-6300-00..	DEPRECIACION CONTABL..	194,193.20		19,419.32	0.00		213,612.52
5000-6000-6300-63..	DEPRECIACION CONTABL..	194,193.20		19,419.32	0.00		213,612.52
	Total cuentas no impresas		0.00	0.00	0.00		0.00
			0.00				0.00
Sumas Iguales:		8,276,703.38		1,760,322.77	1,760,322.77		9,031,233.19
		8,276,703.38					9,031,233.19

[Handwritten Signature]
20-02-15

Cuenta	Nombre	Saldos Iniciales		Cargos	Abonos	Saldos Actuales	
		Deudor	Acreeedor			Deudor	Acreeedor
1000-0000-0000-00..	ACTIVO	2,622,440.63		1,689,472.58	2,038,440.14	2,273,473.07	
1000-1000-0000-00..	ACTIVO CIRCULANTE	1,253,959.23		611,613.53	819,699.48	1,045,873.28	
1000-1000-1100-00..	CAJA	10,000.00		0.00	0.00	10,000.00	
1000-1000-1100-11..	CAJA	10,000.00		0.00	0.00	10,000.00	
1000-1000-1200-00..	BANCOS	337,667.96		535,160.44	771,903.26	100,925.14	
1000-1000-1200-12..	BANCOMER	337,667.96		535,160.44	771,903.26	100,925.14	
1000-1000-1200-12..	BANCOMER CTA 164222318	337,667.96		535,160.44	771,903.26	100,925.14	
1000-1000-1300-00..	FONDOS DE INVERSION	858,342.31		0.00	0.00	858,342.31	
1000-1000-1300-13..	FONDOS DE INVERSION	858,342.31		0.00	0.00	858,342.31	
1000-1000-1300-13..	COECYTECH	858,342.31		0.00	0.00	858,342.31	
1000-1000-1400-00..	CUENTAS POR COBRAR	47,948.96		76,453.09	47,796.22	76,605.83	
1000-1000-1400-14..	OTRAS CUENTAS POR CO..	44,076.29		51,819.08	20,880.00	75,015.37	
1000-1000-1400-14..	SERVICIO MEDICO-ICHISAL	23,196.29		51,819.08	0.00	75,015.37	
1000-1000-1400-14..	MUÑOZ LOYA Y ASOCIAD..	20,880.00		0.00	20,880.00	0.00	
1000-1000-1400-14..	RESPONSABILIDADES	3,872.67		24,634.01	26,916.22	1,590.46	
1000-1000-1400-14..	ALAN ELOY ARAMBULA	198.75		0.00	198.75	0.00	
1000-1000-1400-14..	ROBERTO CHACON GOMEZ	0.00		6,856.00	6,856.00	0.00	
1000-1000-1400-14..	DR. ARMANDO SEGOVIA L..	2,083.45		3,670.00	5,753.45	0.00	
1000-1000-1400-14..	ARACELY YAZMIN RODRIG..	0.00		4,470.00	4,470.00	0.00	
1000-1000-1400-14..	MIGUEL ANGEL FERNAND..	1,590.46		2,084.00	2,084.00	1,590.46	
1000-1000-1400-14..	PAOLA LEYVA GARCIA	0.00		3,084.00	3,084.00	0.00	
1000-1000-1400-14..	JORGE ALBERTO CERROS	-0.01		0.01	0.00	0.00	
1000-1000-1400-14..	GUADALUPE TELLO PEÑA	0.02		0.00	0.02	0.00	
1000-1000-1400-14..	MARISOL MACIAS LUJAN	0.00		4,470.00	4,470.00	0.00	
1000-2000-0000-00..	ACTIVO NO CIRCULANTE	1,368,481.40		1,077,859.05	1,218,740.66	1,227,599.79	
1000-2000-2100-00..	MOBILIARIO Y EQUIPO DE..	223,891.46		79,832.75	0.00	303,724.21	
1000-2000-2100-21..	MOBILIARIO Y EQUIPO DE ..	223,891.46		79,832.75	0.00	303,724.21	
1000-2000-2200-00..	DEPRECIACION ACUM MO..	17,351.51		0.00	93,743.44	111,094.95	
1000-2000-2300-00..	VEHICULOS Y EQUIPO DE ..	1,165,160.00		359,288.28	0.00	1,524,448.28	
1000-2000-2300-23..	VEHICULOS Y EQUIPO TE..	1,165,160.00		359,288.28	0.00	1,524,448.28	
1000-2000-2400-00..	DEPRECIACION ACUM EQ...	213,612.52		0.00	712,109.47	925,721.99	
1000-2000-2500-00..	EQUIPO DE COMPUTO	284,146.99		371,553.02	0.00	655,700.01	
1000-2000-2500-25..	EQUIPO DE COMPUTO	284,146.99		371,553.02	0.00	655,700.01	
1000-2000-2600-00..	DEPRECIACION ACUM. EQ..	73,753.02		0.00	257,930.16	331,683.18	
1000-2000-2700-00..	EQUIPO DE COMUNICACI..	0.00		257,999.00	0.00	257,999.00	
1000-2000-2700-27..	EQUIPO DE COMUNICACI..	0.00		257,999.00	0.00	257,999.00	
1000-2000-2800-00..	DEPRECIACION ACUMULA..	0.00		0.00	154,799.40	154,799.40	
1000-2000-2900-00..	ACTIVOS INTANGIBLES	0.00		9,186.00	0.00	9,186.00	
1000-2000-2900-00..	PATENTES, MARCAS Y DE..	0.00		5,692.00	0.00	5,692.00	
1000-2000-2900-00..	LICENCIAS	0.00		3,494.00	0.00	3,494.00	
1000-2000-3000-00..	AMORTIZACION DE ACTIV..	0.00		0.00	158.19	158.19	
2000-0000-0000-00..	PASIVO	58,137.55		48,628.22	71,035.05	80,544.38	
2000-1000-0000-00..	PASIVO CORTO PLAZO	58,137.55		48,628.22	71,035.05	80,544.38	
2000-1000-1100-00..	RETENCIONES POR PAGAR	55,907.40		46,398.02	71,035.00	80,544.38	
2000-1000-1100-11..	INSTITUTO CHIHUAHUENS..	9,665.32		0.00	4,832.66	14,497.98	
2000-1000-1100-11..	SERVICIO MEDICO	9,665.32		0.00	4,832.66	14,497.98	
2000-1000-1100-11..	APORTACIONES AL SISTE..	8,956.61		8,639.68	17,279.36	17,596.29	
2000-1000-1100-11..	APORTACIONES AL SISTE..	8,956.61		8,639.68	17,279.36	17,596.29	
2000-1000-1100-11..	IMPUESTOS Y CUOTAS PO..	25,522.27		25,995.14	25,533.88	25,061.01	
2000-1000-1100-11..	ISR SERVICIOS PROFESIO..	1,000.00		1,000.00	0.00	0.00	
2000-1000-1100-11..	ISR POR SALARIOS	24,995.14		24,995.14	25,061.01	25,061.01	
2000-1000-1100-11..	ISR POR ASIMILADOS A S..	-472.87		0.00	472.87	0.00	
2000-1000-1100-11..	PRESTAMO PENSIONES	11,763.20		11,763.20	23,389.10	23,389.10	
2000-1000-1100-11..	ROBERTO CHACON	1,374.50		1,374.50	2,735.16	2,735.16	
2000-1000-1100-11..	PAOLA LEYVA	1,603.58		1,603.58	3,191.02	3,191.02	
2000-1000-1100-11..	ALAN ARAMBULA	1,603.58		1,603.58	3,191.02	3,191.02	
2000-1000-1100-11..	CARLOS REZA	1,603.58		1,603.58	3,191.02	3,191.02	
2000-1000-1100-11..	MIGUEL FERNANDEZ	2,063.49		2,063.49	4,087.00	4,087.00	
2000-1000-1100-11..	OSCAR RUIZ	274.90		274.90	547.03	547.03	
2000-1000-1100-11..	LIDIA SANDOVAL	1,603.58		1,603.58	3,191.02	3,191.02	
2000-1000-1100-11..	ARACELY RODRIGUEZ	1,635.99		1,635.99	3,255.83	3,255.83	
2000-1000-1200-00..	ACREEDORES DIVERSOS	2,230.15		2,230.20	0.05	0.00	
2000-1000-1200-12..	REDNACECYT	2,200.00		2,200.00	0.00	0.00	
2000-1000-1200-12..	REDNACECYT	2,200.00		2,200.00	0.00	0.00	
2000-1000-1200-12..	ESTRATEGIA NACIONAL D..	-0.05		0.00	0.05	0.00	
2000-1000-1200-12..	APROPRIACION SOCIAL DE ..	-0.05		0.00	0.05	0.00	
2000-1000-1200-12..	20a SEMANA NACIONAL	30.20		30.20	0.00	0.00	

Cuenta	Nombre	Saldos Iniciales		Cargos	Abonos	Saldos Actuales	
		Deudor	Acreeedor			Deudor	Acreeedor
2000-1000-1200-12..	20a SEMANA NACIONAL		30.20	30.20	0.00		0.00
3000-0000-0000-00..	PATRIMONIO	2,497,954.84		0.00	99,490.15		2,597,444.99
3000-1000-0000-00..	REA	1,388,667.71		0.00	99,490.15		1,488,157.86
3000-1000-1600-00..	REA 2013	1,388,667.71		0.00	99,490.15		1,488,157.86
3000-2000-0000-00..	REMANENTE NO EJERCID..	1,109,287.13		0.00	0.00		1,109,287.13
3000-2000-2100-00..	REMANENTES NO EJERCI..	1,109,287.13		0.00	0.00		1,109,287.13
4000-0000-0000-00..	RESULTADOS ACREEDOR..	6,170,423.75		0.10	509,480.62		6,679,904.27
4000-1000-0000-00..	OTROS INGRESOS Y BEN..	32.86		0.10	123.96		156.72
4000-1000-1100-00..	OTROS INGRESOS Y BEN..	32.86		0.10	123.96		156.72
4000-1000-1100-00..	DIFERENCIAS A FAVOR	32.86		0.10	123.96		156.72
4000-2000-0000-00..	INGRESOS POR REMANEN..	1,200,026.95		0.00	0.00		1,200,026.95
4000-2000-2100-00..	INGRESOS POR REMANE..	1,200,026.95		0.00	0.00		1,200,026.95
4000-4000-0000-00..	RENDIMIENTOS Y PRODU..	58,031.71		0.00	1.22		58,032.93
4000-4000-4100-00..	RENDIMIENTOS Y PRODU..	58,031.71		0.00	1.22		58,032.93
4000-4000-4100-41..	RENDIMIENTOS Y PRODU..	58,031.71		0.00	1.22		58,032.93
4000-5000-0000-00..	TRANSFERENCIAS DE DE..	4,912,332.23		0.00	509,355.44		5,421,687.67
4000-5000-5100-00..	TRANSFERENCIAS DE DE..	4,912,332.23		0.00	509,355.44		5,421,687.67
4000-5000-5100-51..	APORTACIONES COECYT..	4,912,332.23		0.00	509,355.44		5,421,687.67
5000-0000-0000-00..	RESULTADOS DEUDORAS	6,104,075.51		986,764.11	6,419.05		7,084,420.57
5000-1000-0000-00..	SERVICIOS PERSONALES	3,653,397.28		541,835.46	0.00		4,195,232.74
5000-1000-1100-00..	REMUNERACIONES AL PE..	1,904,261.00		161,086.75	0.00		2,065,347.75
5000-1000-1100-11..	SUELDOS BASE AL PERSO..	1,904,261.00		161,086.75	0.00		2,065,347.75
5000-1000-1100-11..	SUELDO	1,904,261.00		161,086.75	0.00		2,065,347.75
5000-1000-1300-00..	REMUNERACIONES ADICI..	1,030,255.11		337,270.83	0.00		1,367,525.94
5000-1000-1300-13..	PRIMAS DE VACACIONES, ..	165,138.55		162,263.09	0.00		327,401.64
5000-1000-1300-13..	GRATIFICACION ANUAL	110,282.14		107,518.19	0.00		217,800.33
5000-1000-1300-13..	PRIMA VACACIONAL	54,856.41		54,744.90	0.00		109,601.31
5000-1000-1300-13..	HORAS EXTRAORDINARIAS	4,643.40		0.00	0.00		4,643.40
5000-1000-1300-13..	VACACIONES PAGADAS	4,643.40		0.00	0.00		4,643.40
5000-1000-1300-13..	COMPENSACIONES	860,473.16		175,007.74	0.00		1,035,480.90
5000-1000-1300-13..	COMPENSACIONES	858,000.00		75,750.00	0.00		933,750.00
5000-1000-1300-13..	BONO COMPLEMENTARIO	2,473.16		99,257.74	0.00		101,730.90
5000-1000-1400-00..	SEGURIDAD SOCIAL	571,540.29		12,239.55	0.00		583,779.84
5000-1000-1400-14..	APORTACIONES DE SEGU..	269,127.17		0.00	0.00		269,127.17
5000-1000-1400-14..	APORTACIONES AL ICHIS..	269,127.17		0.00	0.00		269,127.17
5000-1000-1400-14..	APORTACIONES AL SISTE..	302,413.12		12,239.55	0.00		314,652.67
5000-1000-1400-14..	APORTACIONES PARA EL ..	302,413.12		12,239.55	0.00		314,652.67
5000-1000-1500-00..	OTRAS PRESTACIONES S..	126,045.00		10,125.73	0.00		136,170.73
5000-1000-1500-15..	PRESTACIONES CONTRA..	119,295.00		9,126.28	0.00		128,421.28
5000-1000-1500-15..	AYUDA PARA LENTES	13,500.00		0.00	0.00		13,500.00
5000-1000-1500-15..	BONO Y AYUDA DE GUAR..	4,700.00		450.00	0.00		5,150.00
5000-1000-1500-15..	BONO Y AYUDA DE TRANS..	10,302.60		936.60	0.00		11,239.20
5000-1000-1500-15..	DESPENSA	90,792.40		7,739.68	0.00		98,532.08
5000-1000-1500-15..	APOYOS PARA LA CAPACI..	6,750.00		0.00	0.00		6,750.00
5000-1000-1500-15..	AYUDA PARA GASTOS Y U..	6,750.00		0.00	0.00		6,750.00
5000-1000-1500-15..	OTRAS PRESTACIONES S..	0.00		999.45	0.00		999.45
5000-1000-1600-00..	PAGO DE ESTIMULOS A S..	21,295.88		21,112.60	0.00		42,408.48
5000-1000-1600-16..	ESTIMULOS	21,295.88		21,112.60	0.00		42,408.48
5000-1000-1600-16..	ESTIMULOS A LA PRODUC..	0.00		21,112.60	0.00		21,112.60
5000-1000-1600-16..	BONOS ANUALES Y ESPE..	21,295.88		0.00	0.00		21,295.88
5000-2000-0000-00..	MATERIALES Y SUMINIST..	279,127.62		48,940.25	0.00		328,067.87
5000-2000-2100-00..	MAT. DE ADMON, EMISION..	82,242.85		16,899.83	0.00		99,142.68
5000-2000-2100-21..	MATERIALES, UTILES Y E..	23,578.28		8,754.84	0.00		32,333.12
5000-2000-2100-21..	MATERIALES, UTILES Y E..	23,578.28		8,754.84	0.00		32,333.12
5000-2000-2100-21..	MATERIALES, UTILES DE I..	440.80		8,120.00	0.00		8,560.80
5000-2000-2100-21..	MATERIALES, UTILES DE I..	440.80		8,120.00	0.00		8,560.80
5000-2000-2100-21..	MAT., UT, Y EQ MENORES ..	23,495.23		0.00	0.00		23,495.23
5000-2000-2100-21..	MAT., UT, Y EQ MENORES ..	23,495.23		0.00	0.00		23,495.23
5000-2000-2100-21..	MATERIAL IMPRESO E INF..	22,794.00		0.00	0.00		22,794.00
5000-2000-2100-21..	MATERIAL IMPRESO E INF..	22,794.00		0.00	0.00		22,794.00
5000-2000-2100-21..	MATERIAL DE LIMPIEZA	11,934.54		24.99	0.00		11,959.53
5000-2000-2100-21..	MATERIAL DE LIMPIEZA	11,934.54		24.99	0.00		11,959.53
5000-2000-2200-00..	ALIMENTOS Y UTENSILIOS	57,899.94		12,243.58	0.00		70,143.52
5000-2000-2200-22..	PRODUCTOS ALIMENTICI..	57,075.84		12,243.58	0.00		69,319.42
5000-2000-2200-22..	PRODUCTOS ALIMENTICI..	57,075.84		12,243.58	0.00		69,319.42
5000-2000-2200-22..	UTENSILIOS PARA EL SER..	824.10		0.00	0.00		824.10
5000-2000-2200-22..	UTENSILIOS PARA EL SER..	824.10		0.00	0.00		824.10

Cuenta	Nombre	Saldos Iniciales		Cargos	Abonos	Saldos Actuales	
		Deudor	Acreedor			Deudor	Acreedor
5000-2000-2300-00..	COMBUSTIBLES, LUBRIC..	129,183.65		16,398.04	0.00	145,581.69	
5000-2000-2300-23..	COMBUSTIBLES, LUBRICA..	129,183.65		16,398.04	0.00	145,581.69	
5000-2000-2300-23..	COMBUSTIBLES	129,183.65		16,398.04	0.00	145,581.69	
5000-2000-2400-00..	HERRAMIENTAS, REFACC..	9,801.18		3,398.80	0.00	13,199.98	
5000-2000-2400-24..	REFACCIONES Y ACCESO..	1,367.15		382.80	0.00	1,749.95	
5000-2000-2400-24..	REFACCIONES Y ACCESO..	1,367.15		382.80	0.00	1,749.95	
5000-2000-2400-24..	REFAC. Y ACCE. MENORE..	7,217.63		3,016.00	0.00	10,233.63	
5000-2000-2400-24..	REFAC. Y ACCE. MENORE..	7,217.63		3,016.00	0.00	10,233.63	
5000-2000-2400-24..	REFAC. Y ACCE. MENORE..	1,216.40		0.00	0.00	1,216.40	
5000-2000-2400-24..	REFACC. Y ACCE. MENOR..	1,216.40		0.00	0.00	1,216.40	
5000-3000-0000-00..	SERVICIOS GENERALES	805,079.89		145,262.00	0.14	950,341.75	
5000-3000-3100-00..	SERVICIOS BASICOS	127,478.94		13,029.19	0.00	140,508.13	
5000-3000-3100-31..	ENERGIA ELECTRICA	31,765.98		0.00	0.00	31,765.98	
5000-3000-3100-31..	ENERGIA ELECTRICA	31,765.98		0.00	0.00	31,765.98	
5000-3000-3100-31..	TELEFONIA TRADICIONAL	31,252.00		2,768.00	0.00	34,020.00	
5000-3000-3100-31..	TELEFONIA TRADICIONAL	31,252.00		2,768.00	0.00	34,020.00	
5000-3000-3100-31..	TELEFONIA CELULAR	63,961.66		6,175.47	0.00	70,137.13	
5000-3000-3100-31..	TELEFONIA CELULAR	63,961.66		6,175.47	0.00	70,137.13	
5000-3000-3100-31..	SERVICIOS POSTALES Y T..	499.30		4,085.72	0.00	4,585.02	
5000-3000-3100-31..	SERVICIOS POSTALES Y T..	499.30		4,085.72	0.00	4,585.02	
5000-3000-3200-00..	SERVICIOS DE ARRENDA..	15,543.13		3,661.08	0.00	19,204.21	
5000-3000-3200-32..	ARRENDAMIENTO DE MOB..	15,543.13		3,661.08	0.00	19,204.21	
5000-3000-3200-32..	ARRENDAMIENTO DE MOB..	15,543.13		3,661.08	0.00	19,204.21	
5000-3000-3300-00..	SERVICIOS PROFESIONAL..	152,215.65		0.00	0.00	152,215.65	
5000-3000-3300-33..	SERVICIOS LEGALES, DE ..	123,003.77		0.00	0.00	123,003.77	
5000-3000-3300-33..	SERVICIOS LEGALES, DE ..	123,003.77		0.00	0.00	123,003.77	
5000-3000-3300-33..	SERV. DE CONSULTORIA ..	754.00		0.00	0.00	754.00	
5000-3000-3300-33..	SERV. DE CONSULTORIA ..	754.00		0.00	0.00	754.00	
5000-3000-3300-33..	SERVICIOS DE CAPACITA..	28,457.88		0.00	0.00	28,457.88	
5000-3000-3300-33..	SERVICIOS DE CAPACITA..	12,896.88		0.00	0.00	12,896.88	
5000-3000-3300-33..	CUOTAS Y ..	15,561.00		0.00	0.00	15,561.00	
5000-3000-3400-00..	SERVICIOS FINANCIEROS,..	80,344.79		59,826.29	0.14	140,170.94	
5000-3000-3400-34..	SERVICIOS FINANCIEROS ..	12,270.11		1,189.00	0.14	13,458.97	
5000-3000-3400-34..	SERVICIOS FINANCIEROS ..	12,270.11		1,189.00	0.14	13,458.97	
5000-3000-3400-34..	SEGURO DE BIENES PATR..	68,074.68		58,637.29	0.00	126,711.97	
5000-3000-3400-34..	SEGURO DE BIENES PATR..	68,074.68		58,637.29	0.00	126,711.97	
5000-3000-3500-00..	SERV. DE INST, REPARACI..	75,536.02		215.20	0.00	75,751.22	
5000-3000-3500-35..	INST, REPARACION Y MTO..	11,285.00		0.00	0.00	11,285.00	
5000-3000-3500-35..	INST, REPARACION Y MTO..	11,285.00		0.00	0.00	11,285.00	
5000-3000-3500-35..	REPARACION Y MTO DE E..	64,251.02		215.20	0.00	64,466.22	
5000-3000-3500-35..	REPARACION Y MTO DE E..	64,251.02		215.20	0.00	64,466.22	
5000-3000-3600-00..	SERVICIOS DE COMUNICA..	406.00		0.00	0.00	406.00	
5000-3000-3600-36..	OTROS SERVICIOS DE INF..	406.00		0.00	0.00	406.00	
5000-3000-3600-36..	GASTOS DE PROPAGAND..	406.00		0.00	0.00	406.00	
5000-3000-3700-00..	SERVICIOS DE TRASLADO..	210,055.01		39,067.47	0.00	249,122.48	
5000-3000-3700-37..	PASAJES AEREOS	99,207.76		16,972.00	0.00	116,179.76	
5000-3000-3700-37..	PASAJES AEREOS	99,207.76		16,972.00	0.00	116,179.76	
5000-3000-3700-37..	VIATICOS EN EL PAIS	109,830.25		22,095.47	0.00	131,925.72	
5000-3000-3700-37..	VIATICOS EN EL PAIS	109,830.25		22,095.47	0.00	131,925.72	
5000-3000-3700-37..	OTROS SERVICIOS DE TR..	1,017.00		0.00	0.00	1,017.00	
5000-3000-3700-37..	OTROS SERVICIOS DE TR..	1,017.00		0.00	0.00	1,017.00	
5000-3000-3800-00..	SERVICIOS OFICIALES	114,947.60		29,462.77	0.00	144,410.37	
5000-3000-3800-38..	CONGRESOS Y CONVENCI..	111,376.60		29,462.77	0.00	140,839.37	
5000-3000-3800-38..	CONGRESOS Y CONVENCI..	111,376.60		29,462.77	0.00	140,839.37	
5000-3000-3800-38..	GASTOS DE REPRESENTA..	3,571.00		0.00	0.00	3,571.00	
5000-3000-3800-38..	REUNIONES OFICIALES	3,571.00		0.00	0.00	3,571.00	
5000-3000-3900-00..	OTROS SERVICIOS GENE..	28,552.75		0.00	0.00	28,552.75	
5000-3000-3900-39..	IMPUESTOS Y DERECHOS	26,236.00		0.00	0.00	26,236.00	
5000-3000-3900-39..	IMPUESTOS Y DERECHOS	26,236.00		0.00	0.00	26,236.00	
5000-3000-3900-39..	PENAS, MULTAS, ACCESO..	2,316.45		0.00	0.00	2,316.45	
5000-3000-3900-39..	PENAS, MULTAS, ACCESO..	2,316.45		0.00	0.00	2,316.45	
5000-3000-3900-39..	DIFERENCIAS A CARGO	0.30		0.00	0.00	0.30	
5000-4000-0000-00..	TRANSFERENCIAS, ASIGN..	1,055,334.76		0.00	0.00	1,055,334.76	
5000-4000-4200-00..	SUBSIDIOS Y SUBVENCIO..	1,000,000.00		0.00	0.00	1,000,000.00	
5000-4000-4200-42..	SUBSIDIOS A LA ..	1,000,000.00		0.00	0.00	1,000,000.00	
5000-4000-4200-42..	SUBSIDIO A LA INVERSION	1,000,000.00		0.00	0.00	1,000,000.00	
5000-4000-4300-00..	AYUDAS SOCIALES	55,334.76		0.00	0.00	55,334.76	

Cuenta	Nombre	Saldos Iniciales		Cargos	Abonos	Saldos Actuales	
		Deudor	Acreedor			Deudor	Acreedor
5000-4000-4300-43..	BECAS Y OTRAS AYUDAS ..	55,334.76		0.00	0.00	55,334.76	
5000-4000-4300-43..	PREMIOS	55,334.76		0.00	0.00	55,334.76	
5000-5000-0000-00..	BIENES MUEBLES, INMUE..	6,418.91		0.00	6,418.91	0.00	
5000-5000-5100-00..	MOBILIARIO Y EQUIPO DE..	2,924.91		0.00	2,924.91	0.00	
5000-5000-5100-51..	MUEBLES DE OFICINA Y E..	999.00		0.00	999.00	0.00	
5000-5000-5100-51..	MUEBLES DE OFICINA Y E..	999.00		0.00	999.00	0.00	
5000-5000-5100-51..	MUEBLES, EXCEPTO DE O..	1,925.91		0.00	1,925.91	0.00	
5000-5000-5100-51..	MUEBLES, EXCEPTO DE O..	1,925.91		0.00	1,925.91	0.00	
5000-5000-5500-00..	ACTIVOS INTANGIBLES	3,494.00		0.00	3,494.00	0.00	
5000-5000-5500-55..	LICENCIAS INFORMATICA..	3,494.00		0.00	3,494.00	0.00	
5000-5000-5500-55..	LICENCIAS INFORMATICA..	3,494.00		0.00	3,494.00	0.00	
5000-6000-0000-00..	DEPRECIACIONES CONTA..	304,717.05		250,726.40	0.00	555,443.45	
5000-6000-6100-00..	DEPRECIACION CONTABL..	73,753.02		32,839.16	0.00	106,592.18	
5000-6000-6100-61..	DEPRECIACION CONTABL..	73,753.02		32,839.16	0.00	106,592.18	
5000-6000-6200-00..	DEPRECIACION CONTABL..	17,351.51		13,107.82	0.00	30,459.33	
5000-6000-6200-62..	DEPRECIACION CONTABL..	17,351.51		13,107.82	0.00	30,459.33	
5000-6000-6300-00..	DEPRECIACION CONTABL..	213,612.52		127,221.53	0.00	340,834.05	
5000-6000-6300-63..	DEPRECIACION CONTABL..	213,612.52		127,221.53	0.00	340,834.05	
5000-6000-6400-00..	DEPRECIACION CONTABL..	0.00		77,399.70	0.00	77,399.70	
5000-6000-6400-64..	DEPRECIACION CONTABL..	0.00		77,399.70	0.00	77,399.70	
5000-6000-6500-00..	AMORTIZACIONES CONTA..	0.00		158.19	0.00	158.19	
5000-6000-6500-65..	AMORT. CONTABLE ACTI..	0.00		158.19	0.00	158.19	
Total cuentas no impresas		0.00		0.00	0.00	0.00	0.00
		0.00					0.00
Sumas Iguales:		9,031,233.19		2,724,865.01	2,724,865.01	10,881,351.35	10,881,351.35
		9,031,233.19					10,881,351.35

[Handwritten Signature]
20-02-15

Cuenta	Nombre	Saldos Iniciales		Cargos	Abonos	Saldos Actuales	
		Deudor	Acreeedor			Deudor	Acreeedor
104-00-00	CAJA	10,000.00		0.00	0.00	10,000.00	
104-05-00	CAJA	10,000.00		0.00	0.00	10,000.00	
104-05-05	CAJA	10,000.00		0.00	0.00	10,000.00	
105-00-00	BANCOS	2,759,536.34		23,979,796.15	24,711,706.26	2,027,626.23	
105-10-00	BANCOMER	2,759,536.34		23,979,796.15	24,711,706.26	2,027,626.23	
105-10-01	BANCOMER CTA 164222318	172,796.07		1,049,742.79	1,134,970.66	87,568.20	
105-10-02	BANCOMER CTA 189723633	11.38		22,926,355.91	22,926,367.29	0.00	
105-10-03	BANCOMER CTA 190231886	0.22		480.02	480.24	0.00	
105-10-04	BANCOMER CTA 191564811	86,728.67		2,563.93	12,237.08	77,055.52	
105-10-05	BANCOMER CTA 193712079	2,500,000.00		653.50	637,650.99	1,863,002.51	
106-00-00	FONDOS DE INVERSION	24,188,670.80		1,249,841.57	23,089,038.06	2,349,474.31	
106-15-00	FONDOS DE INVERSION	24,188,670.80		1,249,841.57	23,089,038.06	2,349,474.31	
106-15-01	COECYTECH	1,800,884.58		630,321.22	80,794.48	2,350,411.32	
106-15-02	PROGRAMA HDT	22,383,846.83		619,520.35	23,008,243.58	-4,876.40	
106-15-03	PROGRAMA PENIEB	3,939.39		0.00	0.00	3,939.39	
120-00-00	CUENTAS POR COBRAR	33,000.00		45,487.48	70,487.48	8,000.00	
120-30-00	RESPONSABILIDADES	6,000.00		45,487.48	43,487.48	8,000.00	
120-30-29	ROBERTO CHACON GOMEZ	0.00		3,202.74	3,202.74	0.00	
120-30-35	EVANGELINA GAYTAN	6,000.00		0.00	6,000.00	0.00	
120-30-36	DR ARMANDO SEGOVIA L..	0.00		9,532.74	9,532.74	0.00	
120-30-37	ARACELY YAZMIN RODRIG..	0.00		2,800.00	2,800.00	0.00	
120-30-38	MIGUEL ANGEL FERNAND..	0.00		1,670.00	1,670.00	0.00	
120-30-39	ISUI ABRIL GARCIA	0.00		1,670.00	1,670.00	0.00	
120-30-40	PAOLA G. LEYVA GARCIA	0.00		25,344.00	17,344.00	8,000.00	
120-30-41	CARLOS REZA ROBLES	0.00		1,268.00	1,268.00	0.00	
120-40-00	ANTICIPO A ..	27,000.00		0.00	27,000.00	0.00	
120-40-08	VICTOR HUGO VELARDE A.	2,000.00		0.00	2,000.00	0.00	
120-40-09	MARIO ALBERTO RIVAS M..	25,000.00		0.00	25,000.00	0.00	
181-00-00	MOBILIARIO Y EQUIPO	498,879.72		0.00	0.00	498,879.72	
181-05-00	MOBILIARIO Y EQUIPO	498,879.72		0.00	0.00	498,879.72	
181-05-10	EQUIPO DE COMPUTO	279,786.27		0.00	0.00	279,786.27	
181-05-20	MOBILIARIO Y EQUIPO DE ..	219,093.45		0.00	0.00	219,093.45	
182-00-00	VEHICULOS Y EQUIPO DE ..	1,165,160.00		0.00	0.00	1,165,160.00	
182-05-00	VEHICULOS Y EQUIPO DE ..	1,165,160.00		0.00	0.00	1,165,160.00	
182-05-10	VEHICULOS Y EQUIPO TE..	1,165,160.00		0.00	0.00	1,165,160.00	
220-00-00	RETENCIONES POR PAGAR	-28,132.55		48,982.80	29,649.84	-47,465.51	
220-15-00	INSTITUTO CHIH. DE LA S..	-73,313.30		26,752.80	5,576.90	-94,489.20	
220-15-05	SERVICIO MEDICO	-73,313.30		26,752.80	5,576.90	-94,489.20	
220-30-00	IMPUESTOS Y CUOTAS PO..	45,180.75		22,230.00	24,072.94	47,023.69	
220-30-15	HONORARIOS	399.50		0.00	400.00	799.50	
220-30-25	SUELDOS Y SALARIOS	45,254.12		21,825.00	23,672.94	47,102.06	
220-30-30	ASIMILABLES A SUELDOS ..	-472.87		405.00	0.00	-877.87	
230-00-00	ACREEDORES DIVERSOS	25,144,689.65		30,172,479.95	3,366,116.33	-1,661,673.97	
230-04-00	REDNACECYT	368,163.50		137,671.60	0.00	230,491.90	
230-04-01	REDNACECYT	368,163.50		137,671.60	0.00	230,491.90	
230-06-00	PROGRAMA PENIEB	-160,347.79		0.00	0.00	-160,347.79	
230-06-01	PROGRAMA PENIEB	-160,347.79		0.00	0.00	-160,347.79	
230-07-00	COECYTECH-HDT	22,388,270.62		22,569,604.53	181,333.91	0.00	
230-07-01	COECYTECH-HDT	22,388,270.62		22,569,604.53	181,333.91	0.00	
230-09-00	ESTRATEGIA NACIONAL D..	2,000,000.00		209,000.00	0.00	1,791,000.00	
230-09-01	APROPIACION SOCIAL DE ..	2,000,000.00		209,000.00	0.00	1,791,000.00	
230-10-00	FORDECYT	48,603.32		0.00	0.00	48,603.32	
230-10-01	FORDECYT	48,603.32		0.00	0.00	48,603.32	
230-11-00	20a SEMANA NACIONAL D..	500,000.00		427,997.49	0.00	72,002.51	
230-11-01	20a SEMANA NACIONAL D..	500,000.00		427,997.49	0.00	72,002.51	
230-12-00	SECRETARIA DE EDUCACI..	0.00		6,828,206.33	3,184,782.42	-3,643,423.91	
230-12-01	SECRETARIA DE EDUCACI..	0.00		6,828,206.33	3,184,782.42	-3,643,423.91	
300-00-00	PATRIMONIO	7,139,829.87		0.00	0.00	7,139,829.87	
300-20-00	REA	7,139,829.87		0.00	0.00	7,139,829.87	
300-20-01	REA	7,139,829.87		0.00	0.00	7,139,829.87	
400-00-00	INGRESOS	661.53		661.53	439,053.08	439,053.08	
400-05-00	OTROS INGRESOS Y BEN..	661.53		661.53	439,053.08	439,053.08	
400-05-01	OTROS INGRESOS Y BEN..	661.53		661.53	439,053.08	439,053.08	
437-00-00	RENDIMIENTOS Y PRODU..	-3,543,194.21		3,190,558.26	6,839,954.09	106,201.62	
437-05-00	RENDIMIENTOS Y PRODU..	-3,543,194.21		3,190,558.26	6,839,954.09	106,201.62	
437-05-01	RENDIMIENTOS CTA 01897..	-3,643,423.92		3,184,782.42	6,828,206.34	0.00	
437-05-02	RENDIMIENTOS CTA PENI..	45,296.77		0.00	0.01	45,296.78	

Cuenta	Nombre	Saldos Iniciales		Cargos	Abonos	Saldos Actuales	
		Deudor	Acreeedor			Deudor	Acreeedor
437-05-03	RENDIMIENTOS Y PRODU..		54,922.41	5,775.84	11,747.03		60,893.60
437-05-04	RENDIMIENTOS CTA 01915..		10.53	0.00	0.71		11.24
490-00-00	TRANSFERENCIAS DE DE..		2,645,099.00	0.00	520,611.00		3,165,710.00
511-00-00	REMUNERACIONES AL PE..	1,175,722.56		185,894.54	0.00		1,361,617.10
511-10-00	PERSONAL BUROCRATA D..		137,957.86	0.00	0.00		137,957.86
511-10-05	SUELDO		137,957.86	0.00	0.00		137,957.86
511-15-00	PERSONAL DE CARACTER..		1,037,764.70	185,894.54	0.00		1,223,659.24
511-15-10	SUELDOS		1,037,764.70	185,894.54	0.00		1,223,659.24
513-00-00	PERCEPCIONES VARIABL..		65,099.97	0.00	0.00		65,099.97
513-15-00	PERSONAL BUROCRATA ..	65,099.97		0.00	0.00		65,099.97
513-15-10	BONO DE FIN DE AÑO		1,558.33	0.00	0.00		1,558.33
513-15-45	GRATIFICACION ANUAL		24,370.65	0.00	0.00		24,370.65
513-15-50	PRIMA VACACIONAL		39,170.99	0.00	0.00		39,170.99
514-00-00	PERCEPCIONES DE CARA..		18,793.03	936.60	0.00		19,729.63
514-10-00	PERSONAL DE CARACTE..	10,810.89		936.60	0.00		11,747.49
514-10-05	AYUDA EQUIPO DE TRANS..		10,810.89	936.60	0.00		11,747.49
514-15-00	PERSONAL BUROCRATA ..	7,982.14		0.00	0.00		7,982.14
514-15-25	VACACIONES		7,982.14	0.00	0.00		7,982.14
515-00-00	REMUNERACIONES SOCI..	75,521.54		10,205.40	0.00		85,726.94
515-15-00	PERSONAL DE CARACTER..		75,521.54	10,205.40	0.00		85,726.94
515-15-10	AYUDA UTILES ..		6,750.00	0.00	0.00		6,750.00
515-15-11	AYUDA DE GUARDERIA		1,700.00	1,275.00	0.00		2,975.00
515-15-30	DESPENSA		55,071.54	8,930.40	0.00		64,001.94
515-15-40	AYUDA PARA LENTES		12,000.00	0.00	0.00		12,000.00
517-00-00	PERCEPCIONES INDEPEN..	586,518.67		80,250.00	0.00		666,768.67
517-10-00	PERSONAL BUROCRATA		586,518.67	80,250.00	0.00		666,768.67
517-10-05	COMPENSACIONES		586,518.67	80,250.00	0.00		666,768.67
521-00-00	MATERIALES Y SUMINIST..		48,731.54	6,547.35	0.00		55,278.89
521-03-00	MAT. Y UT. DE ADMINISTR..	48,731.54		6,547.35	0.00		55,278.89
521-03-10	MATERIAL DE LIMPIEZA		9,816.14	2,926.93	0.00		12,743.07
521-03-25	MAT. UT. DE IMPRESION P..		22,485.44	1,412.41	0.00		23,897.85
521-03-30	MAT. Y UT. DE IMPRESION..		114.09	0.00	0.00		114.09
521-03-35	MAT. Y UT. DE OFICINA		16,315.87	2,208.01	0.00		18,523.88
522-00-00	PROD. ALIMENTICIOS Y U..	55,067.27		8,261.21	0.00		63,328.48
522-03-00	PROD. ALIMENTICIOS Y U..		55,067.27	8,261.21	0.00		63,328.48
522-03-10	PRODUCTOS ALIMENTICI..		54,612.27	8,087.21	0.00		62,699.48
522-03-35	ESTACIONAMIENTOS		455.00	174.00	0.00		629.00
526-00-00	COMBUSTIBLES Y LUBRIC..	133,405.78		15,000.55	0.00		148,406.33
526-03-00	COMBUSTIBLES, LUBRICA..		133,405.78	15,000.55	0.00		148,406.33
526-03-05	COMBUSTIBLES		133,405.78	15,000.55	0.00		148,406.33
531-00-00	SERVICIOS BASICOS	99,311.20		10,762.56	0.00		110,073.76
531-03-00	SERVICIOS BASICOS		99,311.20	10,762.56	0.00		110,073.76
531-03-15	ENERGIA ELECTRICA		20,090.69	0.00	0.00		20,090.69
531-03-20	SERV. DE TELEFONIA CEL..		45,031.63	4,435.25	0.00		49,466.88
531-03-25	SERVICIO POSTAL		10,647.73	3,473.31	0.00		14,121.04
531-03-30	TELEFONO CONVENCION..		23,541.15	2,854.00	0.00		26,395.15
532-00-00	SERVICIOS DE ARRENDA..	12,043.41		1,450.00	0.00		13,493.41
532-03-00	SERVICIOS DE ARRENDA..		12,043.41	1,450.00	0.00		13,493.41
532-03-15	ARRENDAMIENTO DE MAQ..		12,043.41	1,450.00	0.00		13,493.41
533-00-00	SERV. DE CAPACITACION,..	42,580.58		147,424.79	142,784.79		47,220.58
533-03-00	SERV. CAPACITACION, AS..		42,580.58	147,424.79	142,784.79		47,220.58
533-03-05	SERVICIOS PROFESIONAL..		38,598.70	147,424.79	142,784.79		43,238.70
533-03-15	CUOTAS Y ..		3,584.00	0.00	0.00		3,584.00
533-03-25	INFORMATICA		397.88	0.00	0.00		397.88
534-00-00	SERV. BANCARIOS, COME..	37,597.08		2,473.12	0.00		40,070.20
534-03-00	SERVICIOS BANCARIOS, C..		37,597.08	2,473.12	0.00		40,070.20
534-03-15	IMPUESTOS Y DERECHOS		5,131.00	0.00	0.00		5,131.00
534-03-25	SEGUROS Y FIANZAS		20,405.07	0.00	0.00		20,405.07
534-03-30	SERVICIOS BANCARIOS Y ..		10,595.41	1,528.88	0.00		12,124.29
534-03-35	COMISIONES PENIEB CTA ..		136.24	480.24	0.00		616.48
534-03-40	COMISIONES HDT 3633		1,329.36	464.00	0.00		1,793.36
535-00-00	SERV. DE MANT, CONSER..	60,733.34		23,981.69	100.00		84,615.03
535-03-00	SERV. DE MANT, CONSER..		60,733.34	23,981.69	100.00		84,615.03
535-03-10	MANT. Y CONSUMO DE IN..		30,596.73	0.00	0.00		30,596.73
535-03-15	MANT. Y CONS. DE MAQ Y ..		27,019.59	15,945.69	100.00		42,865.28
535-03-20	MANT. Y CONS. DE EQUIP..		2,855.12	8,000.00	0.00		10,855.12
535-03-45	MANT. EQ ADMON		261.90	36.00	0.00		297.90

Cuenta	Nombre	Saldos Iniciales		Cargos	Abonos	Saldos Actuales	
		Deudor	Acreedor			Deudor	Acreedor
536-00-00	SERV. DE IMPRESION, PU..	133,691.04		3,740.00	0.00	137,431.04	
536-03-00	SERV. DE IMPRESION, PU..	133,691.04		3,740.00	0.00	137,431.04	
536-03-10	GASTOS DE PROPAGAND..	95,130.97		3,740.00	0.00	98,870.97	
536-03-15	IMPRESIONES OFICIALES, ..	38,560.07		0.00	0.00	38,560.07	
537-00-00	GASTOS DE TRASLADO Y ..	113,471.79		23,102.68	2,502.00	134,072.47	
537-03-00	GASTOS DE TRASLADO Y ..	113,471.79		23,102.68	2,502.00	134,072.47	
537-03-05	PASAJES	63,735.00		1,065.00	0.00	64,800.00	
537-03-10	VIATICOS	49,736.79		22,037.68	2,502.00	69,272.47	
538-00-00	SERVICIOS OFICIALES	45,417.63		7,664.70	3,500.00	49,582.33	
538-03-00	SERVICIOS OFICIALES	45,417.63		7,664.70	3,500.00	49,582.33	
538-03-05	CONGRESOS Y CONVENCIONALES	45,417.63		7,664.70	3,500.00	49,582.33	
	Total cuentas no impresas		0.00	0.00	0.00		0.00
			0.00				0.00
Sumas Iguales:		31,358,953.29		59,215,502.93	59,215,502.93	9,141,655.09	
		31,358,953.29				9,141,655.09	

[Handwritten Signature]
20-02-15

Cuenta	Nombre	Saldos Iniciales		Cargos	Abonos	Saldos Actuales	
		Deudor	Acreeedor			Deudor	Acreeedor
104-00-00	CAJA	10,000.00		0.00	0.00	10,000.00	
104-05-00	CAJA	10,000.00		0.00	0.00	10,000.00	
104-05-05	CAJA	10,000.00		0.00	0.00	10,000.00	
105-00-00	BANCOS	2,027,626.23		772,133.54	1,580,537.83	1,219,221.94	
105-10-00	BANCOMER	2,027,626.23		772,133.54	1,580,537.83	1,219,221.94	
105-10-01	BANCOMER CTA 164222318	87,568.20		772,132.88	758,626.51	101,074.57	
105-10-04	BANCOMER CTA 191564811	77,055.52		0.66	9,909.00	67,147.18	
105-10-05	BANCOMER CTA 193712079	1,863,002.51		0.00	812,002.32	1,051,000.19	
106-00-00	FONDOS DE INVERSION	2,349,474.31		0.00	267,973.98	2,081,500.33	
106-15-00	FONDOS DE INVERSION	2,349,474.31		0.00	267,973.98	2,081,500.33	
106-15-01	COECYTECH	2,350,411.32		0.00	264,034.59	2,086,376.73	
106-15-02	PROGRAMA HDT	-4,876.40		0.00	0.00	-4,876.40	
106-15-03	PROGRAMA PENIEB	3,939.39		0.00	3,939.39	0.00	
120-00-00	CUENTAS POR COBRAR	8,000.00		23,658.00	12,694.00	18,964.00	
120-30-00	RESPONSABILIDADES	8,000.00		23,658.00	12,694.00	18,964.00	
120-30-29	ROBERTO CHACON GOMEZ	0.00		4,484.00	0.00	4,484.00	
120-30-31	ALEJANDRO MARTINEZ C..	0.00		2,810.00	0.00	2,810.00	
120-30-37	ARACELY YAZMIN RODRIG..	0.00		9,670.00	7,670.00	2,000.00	
120-30-39	ISUI ABRIL GARCIA	0.00		1,670.00	0.00	1,670.00	
120-30-40	PAOLA G. LEYVA GARCIA	8,000.00		0.00	0.00	8,000.00	
120-30-41	CARLOS REZA ROBLES	0.00		5,024.00	5,024.00	0.00	
181-00-00	MOBILIARIO Y EQUIPO	498,879.72		0.00	0.00	498,879.72	
181-05-00	MOBILIARIO Y EQUIPO	498,879.72		0.00	0.00	498,879.72	
181-05-10	EQUIPO DE COMPUTO	279,786.27		0.00	0.00	279,786.27	
181-05-20	MOBILIARIO Y EQUIPO DE ..	219,093.45		0.00	0.00	219,093.45	
182-00-00	VEHICULOS Y EQUIPO DE ..	1,165,160.00		0.00	0.00	1,165,160.00	
182-05-00	VEHICULOS Y EQUIPO DE ..	1,165,160.00		0.00	0.00	1,165,160.00	
182-05-10	VEHICULOS Y EQUIPO TE..	1,165,160.00		0.00	0.00	1,165,160.00	
220-00-00	RETENCIONES POR PAGAR	-47,465.51		24,285.34	33,949.84	-37,801.01	
220-06-00	RETENCIONES POR NOMI..	0.00		4,300.00	4,300.00	0.00	
220-06-03	TELETON	0.00		4,300.00	4,300.00	0.00	
220-15-00	INSTITUTO CHIH. DE LA S..	-94,489.20		19,985.34	5,576.90	-108,897.64	
220-15-05	SERVICIO MEDICO	-94,489.20		19,985.34	5,576.90	-108,897.64	
220-30-00	IMPUESTOS Y CUOTAS PO..	47,023.69		0.00	24,072.94	71,096.63	
220-30-15	HONORARIOS	799.50		0.00	400.00	1,199.50	
220-30-25	SUELDOS Y SALARIOS	47,102.06		0.00	23,672.94	70,775.00	
220-30-30	ASIMILABLES A SUELDOS ..	-877.87		0.00	0.00	-877.87	
230-00-00	ACREEDORES DIVERSOS	-1,661,673.97		976,355.83	1,670.00	-2,636,359.80	
230-02-00	EMPLEADOS	0.00		34.13	0.00	-34.13	
230-02-05	ARACELY RODRIGUEZ DE ..	0.00		34.13	0.00	-34.13	
230-04-00	REDNACECYT	230,491.90		362,379.99	1,670.00	-130,218.09	
230-04-01	REDNACECYT	230,491.90		362,379.99	1,670.00	-130,218.09	
230-06-00	PROGRAMA PENIEB	-160,347.79		3,939.39	0.00	-164,287.18	
230-06-01	PROGRAMA PENIEB	-160,347.79		3,939.39	0.00	-164,287.18	
230-09-00	ESTRATEGIA NACIONAL D..	1,791,000.00		530,000.00	0.00	1,261,000.00	
230-09-01	APROPIACION SOCIAL DE ..	1,791,000.00		530,000.00	0.00	1,261,000.00	
230-10-00	FORDECYT	48,603.32		0.00	0.00	48,603.32	
230-10-01	FORDECYT	48,603.32		0.00	0.00	48,603.32	
230-11-00	20a SEMANA NACIONAL D..	72,002.51		80,002.32	0.00	-7,999.81	
230-11-01	20a SEMANA NACIONAL D..	72,002.51		80,002.32	0.00	-7,999.81	
230-12-00	SECRETARIA DE EDUCACI..	-3,643,423.91		0.00	0.00	-3,643,423.91	
230-12-01	SECRETARIA DE EDUCACI..	-3,643,423.91		0.00	0.00	-3,643,423.91	
300-00-00	PATRIMONIO	7,139,829.87		0.00	0.00	7,139,829.87	
300-20-00	REA	7,139,829.87		0.00	0.00	7,139,829.87	
300-20-01	REA	7,139,829.87		0.00	0.00	7,139,829.87	
400-00-00	INGRESOS	439,053.08		0.00	0.00	439,053.08	
400-05-00	OTROS INGRESOS Y BEN..	439,053.08		0.00	0.00	439,053.08	
400-05-01	OTROS INGRESOS Y BEN..	439,053.08		0.00	0.00	439,053.08	
437-00-00	RENDIMIENTOS Y PRODU..	106,201.62		0.00	1.95	106,203.57	
437-05-00	RENDIMIENTOS Y PRODU..	106,201.62		0.00	1.95	106,203.57	
437-05-02	RENDIMIENTOS CTA PENI..	45,296.78		0.00	0.00	45,296.78	
437-05-03	RENDIMIENTOS Y PRODU..	60,893.60		0.00	1.29	60,894.89	
437-05-04	RENDIMIENTOS CTA 01915..	11.24		0.00	0.66	11.90	
490-00-00	TRANSFERENCIAS DE DE..	3,165,710.00		0.00	503,022.00	3,668,732.00	
511-00-00	REMUNERACIONES AL PE..	1,361,617.10		185,894.21	0.00	1,547,511.31	
511-10-00	PERSONAL BUROCRATA D..	137,957.86		0.00	0.00	137,957.86	
511-10-05	SUELDO	137,957.86		0.00	0.00	137,957.86	

Cuenta	Nombre	Saldos Iniciales		Cargos	Abonos	Saldos Actuales	
		Deudor	Acreeedor			Deudor	Acreeedor
511-15-00	PERSONAL DE CARACTER..	1,223,659.24		185,894.21	0.00	1,409,553.45	
511-15-10	SUELDOS	1,223,659.24		185,894.21	0.00	1,409,553.45	
513-00-00	PERCEPCIONES VARIABL..	65,099.97		86,426.26	0.00	151,526.23	
513-15-00	PERSONAL BUROCRATA ..	65,099.97		86,426.26	0.00	151,526.23	
513-15-10	BONO DE FIN DE AÑO	1,558.33		0.00	0.00	1,558.33	
513-15-45	GRATIFICACION ANUAL	24,370.65		86,426.26	0.00	110,796.91	
513-15-50	PRIMA VACACIONAL	39,170.99		0.00	0.00	39,170.99	
514-00-00	PERCEPCIONES DE CARA..	19,729.63		936.73	0.00	20,666.36	
514-10-00	PERSONAL DE CARACTE..	11,747.49		936.73	0.00	12,684.22	
514-10-05	AYUDA EQUIPO DE TRANS..	11,747.49		936.73	0.00	12,684.22	
514-15-00	PERSONAL BUROCRATA ..	7,982.14		0.00	0.00	7,982.14	
514-15-25	VACACIONES	7,982.14		0.00	0.00	7,982.14	
515-00-00	REMUNERACIONES SOCI..	85,726.94		10,205.40	0.00	95,932.34	
515-15-00	PERSONAL DE CARACTER..	85,726.94		10,205.40	0.00	95,932.34	
515-15-10	AYUDA UTILES ..	6,750.00		0.00	0.00	6,750.00	
515-15-11	AYUDA DE GUARDERIA	2,975.00		1,275.00	0.00	4,250.00	
515-15-30	DESPENSA	64,001.94		8,930.40	0.00	72,932.34	
515-15-40	AYUDA PARA LENTES	12,000.00		0.00	0.00	12,000.00	
517-00-00	PERCEPCIONES INDEPEN..	666,768.67		80,250.00	0.00	747,018.67	
517-10-00	PERSONAL BUROCRATA	666,768.67		80,250.00	0.00	747,018.67	
517-10-05	COMPENSACIONES	666,768.67		80,250.00	0.00	747,018.67	
521-00-00	MATERIALES Y SUMINIST..	55,278.89		2,055.12	0.00	57,334.01	
521-03-00	MAT. Y UT. DE ADMINISTR..	55,278.89		2,055.12	0.00	57,334.01	
521-03-10	MATERIAL DE LIMPIEZA	12,743.07		68.00	0.00	12,811.07	
521-03-25	MAT. UT. DE IMPRESION P..	23,897.85		0.00	0.00	23,897.85	
521-03-30	MAT. Y UT. DE IMPRESION..	114.09		300.00	0.00	414.09	
521-03-35	MAT. Y UT. DE OFICINA	18,523.88		1,687.12	0.00	20,211.00	
522-00-00	PROD. ALIMENTICIOS Y U..	63,328.48		14,140.68	0.00	77,469.16	
522-03-00	PROD. ALIMENTICIOS Y U..	63,328.48		14,140.68	0.00	77,469.16	
522-03-10	PRODUCTOS ALIMENTICI..	62,699.48		14,010.68	0.00	76,710.16	
522-03-35	ESTACIONAMIENTOS	629.00		130.00	0.00	759.00	
526-00-00	COMBUSTIBLES Y LUBRIC..	148,406.33		2,016.88	0.00	150,423.21	
526-03-00	COMBUSTIBLES, LUBRICA..	148,406.33		2,016.88	0.00	150,423.21	
526-03-05	COMBUSTIBLES	148,406.33		2,016.88	0.00	150,423.21	
531-00-00	SERVICIOS BASICOS	110,073.76		18,128.16	0.00	128,201.92	
531-03-00	SERVICIOS BASICOS	110,073.76		18,128.16	0.00	128,201.92	
531-03-15	ENERGIA ELECTRICA	20,090.69		6,236.50	0.00	26,327.19	
531-03-20	SERV. DE TELEFONIA CEL..	49,466.88		5,448.78	0.00	54,915.66	
531-03-25	SERVICIO POSTAL	14,121.04		113.88	0.00	14,234.92	
531-03-30	TELEFONO CONVENCION..	26,395.15		6,329.00	0.00	32,724.15	
532-00-00	SERVICIOS DE ARRENDA..	13,493.41		1,450.00	0.00	14,943.41	
532-03-00	SERVICIOS DE ARRENDA..	13,493.41		1,450.00	0.00	14,943.41	
532-03-15	ARRENDAMIENTO DE MAQ..	13,493.41		1,450.00	0.00	14,943.41	
533-00-00	SERV. DE CAPACITACION,..	47,220.58		4,640.00	0.00	51,860.58	
533-03-00	SERV. CAPACITACION, AS..	47,220.58		4,640.00	0.00	51,860.58	
533-03-05	SERVICIOS PROFESIONAL..	43,238.70		4,640.00	0.00	47,878.70	
533-03-15	CUOTAS Y ..	3,584.00		0.00	0.00	3,584.00	
533-03-25	INFORMATICA	397.88		0.00	0.00	397.88	
534-00-00	SERV. BANCARIOS, COME..	40,070.20		64,876.60	0.00	104,946.80	
534-03-00	SERVICIOS BANCARIOS, C..	40,070.20		64,876.60	0.00	104,946.80	
534-03-15	IMPUESTOS Y DERECHOS	5,131.00		0.00	0.00	5,131.00	
534-03-25	SEGUROS Y FIANZAS	20,405.07		63,413.84	0.00	83,818.91	
534-03-30	SERVICIOS BANCARIOS Y ..	12,124.29		1,462.76	0.00	13,587.05	
534-03-35	COMISIONES PENIEB CTA ..	616.48		0.00	0.00	616.48	
534-03-40	COMISIONES HDT 3633	1,793.36		0.00	0.00	1,793.36	
535-00-00	SERV. DE MANT, CONSER..	84,615.03		319.15	0.00	84,934.18	
535-03-00	SERV. DE MANT, CONSER..	84,615.03		319.15	0.00	84,934.18	
535-03-10	MANT. Y CONSUMO DE IN..	30,596.73		0.00	0.00	30,596.73	
535-03-15	MANT. Y CONS. DE MAQ Y ..	42,865.28		305.15	0.00	43,170.43	
535-03-20	MANT. Y CONS. DE EQUIP..	10,855.12		14.00	0.00	10,869.12	
535-03-45	MANT. EQ ADMON	297.90		0.00	0.00	297.90	
536-00-00	SERV. DE IMPRESION, PU..	137,431.04		114,509.70	0.00	251,940.74	
536-03-00	SERV. DE IMPRESION, PU..	137,431.04		114,509.70	0.00	251,940.74	
536-03-10	GASTOS DE PROPAGAND..	98,870.97		58,673.50	0.00	157,544.47	
536-03-15	IMPRESIONES OFICIALES, ..	38,560.07		55,836.20	0.00	94,396.27	
537-00-00	GASTOS DE TRASLADO Y ..	134,072.47		16,872.00	0.00	150,944.47	
537-03-00	GASTOS DE TRASLADO Y ..	134,072.47		16,872.00	0.00	150,944.47	

Cuenta	Nombre	Saldos Iniciales		Cargos	Abonos	Saldos Actuales	
		Deudor	Acreedor			Deudor	Acreedor
537-03-05	PASAJES	64,800.00		13,977.00	0.00	78,777.00	
537-03-10	VIATICOS	69,272.47		2,895.00	0.00	72,167.47	
538-00-00	SERVICIOS OFICIALES	49,582.33		696.00	0.00	50,278.33	
538-03-00	SERVICIOS OFICIALES	49,582.33		696.00	0.00	50,278.33	
538-03-05	CONGRESOS Y CONVENCIO..	49,582.33		696.00	0.00	50,278.33	
	Total cuentas no impresas		0.00	0.00	0.00		0.00
			0.00				0.00
Sumas Iguales:		9,141,655.09		2,399,849.60	2,399,849.60	8,679,657.71	
		9,141,655.09				8,679,657.71	

[Handwritten Signature]
20-02-15

Cuenta	Nombre	Saldos Iniciales		Cargos	Abonos	Saldos Actuales	
		Deudor	Acreedor			Deudor	Acreedor
104-00-00	CAJA		10,000.00	0.00	0.00		10,000.00
104-05-00	CAJA		10,000.00	0.00	0.00		10,000.00
104-05-05	CAJA		10,000.00	0.00	0.00		10,000.00
105-00-00	BANCOS	1,219,221.94		1,325,989.74	2,318,878.87		226,332.81
105-10-00	BANCOMER	1,219,221.94		1,325,989.74	2,318,878.87		226,332.81
105-10-01	BANCOMER CTA 164222318	101,074.57		1,322,230.83	1,263,581.32		159,724.08
105-10-02	BANCOMER CTA 189723633	0.00		1,872.24	1,872.24		0.00
105-10-03	BANCOMER CTA 190231886	0.00		1,856.06	1,856.06		0.00
105-10-04	BANCOMER CTA 191564811	67,147.18		0.60	569.20		66,578.58
105-10-05	BANCOMER CTA 193712079	1,051,000.19		30.01	1,051,000.05		30.15
106-00-00	FONDOS DE INVERSION	2,081,500.33		504,860.23	489,008.73		2,097,351.83
106-15-00	FONDOS DE INVERSION	2,081,500.33		504,860.23	489,008.73		2,097,351.83
106-15-01	COECYTECH	2,086,376.73		499,983.83	489,008.73		2,097,351.83
106-15-02	PROGRAMA HDT	-4,876.40		4,876.40	0.00		0.00
120-00-00	CUENTAS POR COBRAR	18,964.00		4,000.00	10,480.00		12,484.00
120-30-00	RESPONSABILIDADES	18,964.00		4,000.00	10,480.00		12,484.00
120-30-29	ROBERTO CHACON GOMEZ	4,484.00		0.00	0.00		4,484.00
120-30-31	ALEJANDRO MARTINEZ C..	2,810.00		0.00	2,810.00		0.00
120-30-36	DR ARMANDO SEGOVIA L..	0.00		1,000.00	1,000.00		0.00
120-30-37	ARACELY YAZMIN RODRIG..	2,000.00		0.00	2,000.00		0.00
120-30-38	MIGUEL ANGEL FERNAND..	0.00		1,000.00	1,000.00		0.00
120-30-39	ISUI ABRIL GARCIA	1,670.00		0.00	1,670.00		0.00
120-30-40	PAOLA G. LEYVA GARCIA	8,000.00		1,000.00	1,000.00		8,000.00
120-30-42	LIDIA AYALA SANDOVAL	0.00		1,000.00	1,000.00		0.00
181-00-00	MOBILIARIO Y EQUIPO	498,879.72		0.00	0.00		498,879.72
181-05-00	MOBILIARIO Y EQUIPO	498,879.72		0.00	0.00		498,879.72
181-05-10	EQUIPO DE COMPUTO	279,786.27		0.00	0.00		279,786.27
181-05-20	MOBILIARIO Y EQUIPO DE ..	219,093.45		0.00	0.00		219,093.45
182-00-00	VEHICULOS Y EQUIPO DE ..	1,165,160.00		0.00	0.00		1,165,160.00
182-05-00	VEHICULOS Y EQUIPO DE ..	1,165,160.00		0.00	0.00		1,165,160.00
182-05-10	VEHICULOS Y EQUIPO TE..	1,165,160.00		0.00	0.00		1,165,160.00
220-00-00	RETENCIONES POR PAGAR	-37,801.01		72,557.05	128,188.79		17,830.73
220-15-00	INSTITUTO CHIH. DE LA S..	-108,897.64		36,248.05	104,621.91		-40,523.78
220-15-05	SERVICIO MEDICO	-108,897.64		36,248.05	104,621.91		-40,523.78
220-30-00	IMPUESTOS Y CUOTAS PO..	71,096.63		36,309.00	23,566.88		58,354.51
220-30-15	HONORARIOS	1,199.50		800.00	800.00		1,199.50
220-30-25	SUELDOS Y SALARIOS	70,775.00		35,509.00	22,361.88		57,627.88
220-30-30	ASIMILABLES A SUELDOS ..	-877.87		0.00	405.00		-472.87
230-00-00	ACREEDORES DIVERSOS	-2,636,359.80		1,292,974.58	4,223,730.22		294,395.84
230-02-00	EMPLEADOS	-34.13		585.00	619.13		0.00
230-02-03	ALEJANDRO MARTINEZ	0.00		569.20	569.20		0.00
230-02-05	ARACELY RODRIGUEZ DE ..	-34.13		0.00	34.13		0.00
230-02-06	LIDIA AYALA SANDOVAL	0.00		15.80	15.80		0.00
230-04-00	REDNACECYT	-130,218.09		29,419.54	405,400.00		245,762.37
230-04-01	REDNACECYT	-130,218.09		29,419.54	405,400.00		245,762.37
230-06-00	PROGRAMA PENIEB	-164,287.18		0.00	164,287.18		0.00
230-06-01	PROGRAMA PENIEB	-164,287.18		0.00	164,287.18		0.00
230-09-00	ESTRATEGIA NACIONAL D..	1,261,000.00		1,261,000.05	0.00		-0.05
230-09-01	APROPIACION SOCIAL DE ..	1,261,000.00		1,261,000.05	0.00		-0.05
230-10-00	FORDECYT	48,603.32		0.00	0.00		48,603.32
230-10-01	FORDECYT	48,603.32		0.00	0.00		48,603.32
230-11-00	20a SEMANA NACIONAL D..	-7,999.81		1,969.99	10,000.00		30.20
230-11-01	20a SEMANA NACIONAL D..	-7,999.81		1,969.99	10,000.00		30.20
230-12-00	SECRETARIA DE EDUCACI..	-3,643,423.91		0.00	3,643,423.91		0.00
230-12-01	SECRETARIA DE EDUCACI..	-3,643,423.91		0.00	3,643,423.91		0.00
300-00-00	PATRIMONIO	7,139,829.87		3,807,711.09	4,876.40		3,336,995.18
300-20-00	REA	7,139,829.87		3,807,711.09	4,876.40		3,336,995.18
300-20-01	REA	7,139,829.87		3,807,711.09	4,876.40		3,336,995.18
400-00-00	INGRESOS	439,053.08		0.00	244,905.80		683,958.88
400-05-00	OTROS INGRESOS Y BEN..	439,053.08		0.00	244,905.80		683,958.88
400-05-01	OTROS INGRESOS Y BEN..	439,053.08		0.00	244,905.80		683,958.88
437-00-00	RENDIMIENTOS Y PRODU..	106,203.57		0.00	1.52		106,205.09
437-05-00	RENDIMIENTOS Y PRODU..	106,203.57		0.00	1.52		106,205.09
437-05-02	RENDIMIENTOS CTA PENI..	45,296.78		0.00	0.00		45,296.78
437-05-03	RENDIMIENTOS Y PRODU..	60,894.89		0.00	0.92		60,895.81
437-05-04	RENDIMIENTOS CTA 01915..	11.90		0.00	0.60		12.50
490-00-00	TRANSFERENCIAS DE DE..	3,668,732.00		205,400.00	486,473.00		3,949,805.00

Cuenta	Nombre	Saldos Iniciales		Cargos	Abonos	Saldos Actuales	
		Deudor	Acreeedor			Deudor	Acreeedor
511-00-00	REMUNERACIONES AL PE..	1,547,511.31		173,490.48	0.00		1,721,001.79
511-10-00	PERSONAL BUROCRATA D..	137,957.86		0.00	0.00		137,957.86
511-10-05	SUELDO	137,957.86		0.00	0.00		137,957.86
511-15-00	PERSONAL DE CARACTER..	1,409,553.45		173,490.48	0.00		1,583,043.93
511-15-10	SUELDOS	1,409,553.45		173,490.48	0.00		1,583,043.93
513-00-00	PERCEPCIONES VARIABL..	151,526.23		180,003.54	0.00		331,529.77
513-15-00	PERSONAL BUROCRATA ..	151,526.23		180,003.54	0.00		331,529.77
513-15-10	BONO DE FIN DE AÑO	1,558.33		14,982.10	0.00		16,540.43
513-15-45	GRATIFICACION ANUAL	110,796.91		127,760.21	0.00		238,557.12
513-15-50	PRIMA VACACIONAL	39,170.99		37,261.23	0.00		76,432.22
514-00-00	PERCEPCIONES DE CARA..	20,666.36		936.66	0.00		21,603.02
514-10-00	PERSONAL DE CARACTE..	12,684.22		936.66	0.00		13,620.88
514-10-05	AYUDA EQUIPO DE TRANS..	12,684.22		936.66	0.00		13,620.88
514-15-00	PERSONAL BUROCRATA ..	7,982.14		0.00	0.00		7,982.14
514-15-25	VACACIONES	7,982.14		0.00	0.00		7,982.14
515-00-00	REMUNERACIONES SOCI..	95,932.34		9,610.06	0.00		105,542.40
515-15-00	PERSONAL DE CARACTER..	95,932.34		9,610.06	0.00		105,542.40
515-15-10	AYUDA UTILES ..	6,750.00		0.00	0.00		6,750.00
515-15-11	AYUDA DE GUARDERIA	4,250.00		1,275.00	0.00		5,525.00
515-15-30	DESPENSA	72,932.34		8,335.06	0.00		81,267.40
515-15-40	AYUDA PARA LENTES	12,000.00		0.00	0.00		12,000.00
517-00-00	PERCEPCIONES INDEPEN..	747,018.67		156,102.33	0.00		903,121.00
517-10-00	PERSONAL BUROCRATA	747,018.67		156,102.33	0.00		903,121.00
517-10-05	COMPENSACIONES	747,018.67		156,102.33	0.00		903,121.00
521-00-00	MATERIALES Y SUMINIST..	57,334.01		13,763.32	0.00		71,097.33
521-03-00	MAT. Y UT. DE ADMINISTR..	57,334.01		13,763.32	0.00		71,097.33
521-03-10	MATERIAL DE LIMPIEZA	12,811.07		6,264.00	0.00		19,075.07
521-03-25	MAT. UT. DE IMPRESION P..	23,897.85		94.22	0.00		23,992.07
521-03-30	MAT. Y UT. DE IMPRESION..	414.09		0.00	0.00		414.09
521-03-35	MAT. Y UT. DE OFICINA	20,211.00		7,405.10	0.00		27,616.10
522-00-00	PROD. ALIMENTICIOS Y U..	77,469.16		6,805.92	0.00		84,275.08
522-03-00	PROD. ALIMENTICIOS Y U..	77,469.16		6,805.92	0.00		84,275.08
522-03-10	PRODUCTOS ALIMENTICI..	76,710.16		6,745.92	0.00		83,456.08
522-03-35	ESTACIONAMIENTOS	759.00		60.00	0.00		819.00
526-00-00	COMBUSTIBLES Y LUBRIC..	150,423.21		431.65	0.00		150,854.86
526-03-00	COMBUSTIBLES, LUBRICA..	150,423.21		431.65	0.00		150,854.86
526-03-05	COMBUSTIBLES	150,423.21		431.65	0.00		150,854.86
531-00-00	SERVICIOS BASICOS	128,201.92		17,129.44	0.00		145,331.36
531-03-00	SERVICIOS BASICOS	128,201.92		17,129.44	0.00		145,331.36
531-03-15	ENERGIA ELECTRICA	26,327.19		7,487.51	0.00		33,814.70
531-03-20	SERV. DE TELEFONIA CEL..	54,915.66		4,805.93	0.00		59,721.59
531-03-25	SERVICIO POSTAL	14,234.92		0.00	0.00		14,234.92
531-03-30	TELEFONO CONVENCION..	32,724.15		4,836.00	0.00		37,560.15
532-00-00	SERVICIOS DE ARRENDA..	14,943.41		2,900.00	0.00		17,843.41
532-03-00	SERVICIOS DE ARRENDA..	14,943.41		2,900.00	0.00		17,843.41
532-03-15	ARRENDAMIENTO DE MAQ..	14,943.41		2,900.00	0.00		17,843.41
533-00-00	SERV. DE CAPACITACION,..	51,860.58		71,080.00	0.00		122,940.58
533-03-00	SERV. CAPACITACION, AS..	51,860.58		71,080.00	0.00		122,940.58
533-03-05	SERVICIOS PROFESIONAL..	47,878.70		9,280.00	0.00		57,158.70
533-03-15	CUOTAS Y ..	3,584.00		10,600.00	0.00		14,184.00
533-03-25	INFORMATICA	397.88		51,200.00	0.00		51,597.88
534-00-00	SERV. BANCARIOS, COME..	104,946.80		3,945.26	0.04		108,892.02
534-03-00	SERVICIOS BANCARIOS, C..	104,946.80		3,945.26	0.04		108,892.02
534-03-15	IMPUESTOS Y DERECHOS	5,131.00		2,352.00	0.00		7,483.00
534-03-25	SEGUROS Y FIANZAS	83,818.91		0.00	0.00		83,818.91
534-03-30	SERVICIOS BANCARIOS Y ..	13,587.05		1,593.26	0.04		15,180.27
534-03-35	COMISIONES PENIEB CTA ..	616.48		0.00	0.00		616.48
534-03-40	COMISIONES HDT 3633	1,793.36		0.00	0.00		1,793.36
535-00-00	SERV. DE MANT, CONSER..	84,934.18		21,633.54	0.00		106,567.72
535-03-00	SERV. DE MANT, CONSER..	84,934.18		21,633.54	0.00		106,567.72
535-03-10	MANT. Y CONSUMO DE IN..	30,596.73		0.00	0.00		30,596.73
535-03-15	MANT. Y CONS. DE MAQ Y ..	43,170.43		1,352.00	0.00		44,522.43
535-03-20	MANT. Y CONS. DE EQUIP..	10,869.12		17,371.54	0.00		28,240.66
535-03-45	MANT. EQ ADMON	297.90		2,910.00	0.00		3,207.90
536-00-00	SERV. DE IMPRESION, PU..	251,940.74		8,669.35	0.00		260,610.09
536-03-00	SERV. DE IMPRESION, PU..	251,940.74		8,669.35	0.00		260,610.09
536-03-10	GASTOS DE PROPAGAND..	157,544.47		0.00	0.00		157,544.47


Cuenta	Nombre	Saldos Iniciales		Cargos	Abonos	Saldos Actuales	
		Deudor	Acreedor			Deudor	Acreedor
536-03-15	IMPRESIONES OFICIALES, ..	94,396.27		8,669.35	0.00	103,065.62	
537-00-00	GASTOS DE TRASLADO Y ..	150,944.47		7,649.13	0.00	158,593.60	
537-03-00	GASTOS DE TRASLADO Y ..	150,944.47		7,649.13	0.00	158,593.60	
537-03-05	PASAJES	78,777.00		0.00	0.00	78,777.00	
537-03-10	VIATICOS	72,167.47		7,649.13	0.00	79,816.60	
538-00-00	SERVICIOS OFICIALES	50,278.33		0.00	0.00	50,278.33	
538-03-00	SERVICIOS OFICIALES	50,278.33		0.00	0.00	50,278.33	
538-03-05	CONGRESOS Y CONVENCIONALES	50,278.33		0.00	0.00	50,278.33	
544-00-00	APOYOS P/PROMOVER Y ..	0.00		18,900.00	0.00	18,900.00	
544-09-00	APOYOS EDUCACIONALES	0.00		18,900.00	0.00	18,900.00	
544-09-15	PREMIOS	0.00		18,900.00	0.00	18,900.00	
	Total cuentas no impresas		0.00	0.00	0.00		0.00
			0.00				0.00
Sumas Iguales:		8,679,657.71		7,906,543.37	7,906,543.37	8,389,190.72	
		8,679,657.71				8,389,190.72	

[Handwritten Signature]
20-02-15

RESUMEN DE APLICACIÓN DE RECURSOS
 CONSEJO ESTATAL DE CIENCIA, TECNOLOGÍA E INNOVACIÓN DE CHIHUAHUA
 MUÑOZ LOYA Y ASOCIADOS, S.C.
 CUARTO TRIMESTRE DE 2014

CONVENIO	FECHA DE FIRMA	VIGENCIA	DEPENDENCIAS PARTICIPANTES			IMPORTE CONVENIDO ANUAL				IMPORTE EJERCIDO ACUMULADO AL CUARTO TRIMESTRE				SALDO POR EJERCER AL CUARTO TRIMESTRE			
			FEDERACION	ESTADO	MUNICIPIO	FEDERAL	ESTATAL	MUNICIPAL	TOTAL	FEDERAL	ESTATAL	MUNICIPAL	TOTAL	FEDERAL	ESTATAL	MUNICIPAL	TOTAL
						\$ -	\$ -	\$ -	\$ -	\$ -	\$ -	\$ -	\$ -	\$ -	\$ -	\$ -	\$ -
						\$ -	\$ -	\$ -	\$ -	\$ -	\$ -	\$ -	\$ -	\$ -	\$ -	\$ -	\$ -
TOTAL						\$ -	\$ -	\$ -	\$ -	\$ -	\$ -	\$ -	\$ -	\$ -	\$ -	\$ -	\$ -


 P.H.D. ARMANDO SEGOVIA LERMA
 DIRECTOR GENERAL


 C.P.C. GUILLERMO MUÑOZ SALAS
 REPRESENTANTE LEGAL



Consejo Estatal de Ciencia, Tecnología e Innovación de Chihuahua

CONSEJO ESTATAL DE CIENCIA, TECNOLOGÍA E INNOVACIÓN DE CHIHUAHUA

DEL 01 DE OCTUBRE AL 31 DE DICIEMBRE 2014

ESTADO DEL EJERCICIO DEL PRESUPUESTO

EDRESOS	Presupuesto Autorizado				Comprometido	Devengado	Ejercido	Pagado	Credito Disponible	
	Presupuesto	Ampliaciones	Reducciones	Modificado					Total Comprometer	Credito Disponible
									Mod. Congr.	Mod. Congr.
SERVICIOS PERSONALES										
1221	DUELO BASE A PERSONAL EVENTUAL	2,230,732.00						\$ 2,260,347.75		
1321	GRATIFICACION ANUAL	247,856.06						\$ 213,433.86		
1322	PRIMA VACACIONAL	123,928.54						\$ 114,244.71		
1341	COMPENSACION E	1,670,000.00						\$ 1,036,847.35		
1413	APORTACIONES AL FONDO	490,761.04						\$ 266,127.17		
1433	ADMINISTRADOR DE FONDO PARA EL RETIRO (AFOR)	111,536.60						\$ 314,652.67		
1541	AYUDA PARA LENTES	9,000.00						\$ 13,500.00		
1542	BONO Y AYUDA DE GUARDERIA	10,200.00						\$ 5,150.00		
1543	BONO Y AYUDA DE TRANSPORTE	11,784.00						\$ 11,239.20		
1544	DESPENSA	112,320.00						\$ 96,532.06		
1552	AYUDA PARA GASTOS Y UTILS ESCOLARES	10,500.00						\$ 6,750.00		
	OTRAS PRESTACIONES SOCIALES							\$ 989.45		
1713	ESTIMULOS A LA PRODUCTIVIDAD	25,500.00						\$ 42,458.48		
MATERIALES Y SUMINISTROS										
2111	MATERIALES, UTILS Y EQUIPOS MENORES DE OFICINA	\$ 29,700.00						\$ 32,333.12		
2121	MATERIALES Y UTILS DE IMPRESION Y REPRODUCCION	\$ 27,000.00						\$ 31,354.80		
2141	MATERIALES, UTILS Y EQUIPOS MENORES DE TECNOLOGIAS DE LA INFORMACION Y COMUNICACIONES	\$ 5,000.00						\$ 23,466.23		
2161	MATERIAL DE LIMPIEZA	\$ 10,000.00						\$ 11,958.53		
2182	IMPRESIONES OFICIALES, FORMATOS Y FORMAS VALORADAS	\$ 17,300.00						\$ 70,143.32		
2211	PRODUCTOS ALIMENTICIOS PARA PERSONAS	\$ 36,000.00						\$ 145,581.60		
2811	COMBUSTIBLES	\$ 130,000.00						\$ 11,963.58		
2841	REFACCIONES Y ACCESORIOS MENORES DE EQUIPO DE COMPUTO Y TECNOLOGIAS DE LA INFORMACION	\$ 4,000.00						\$ 1,216.40		
2961	REFACCIONES Y ACCESORIOS MENORES DE EQUIPO DE TRANSPORTE	\$ 5,000.00								
SERVICIOS GENERALES										
3111	ENERGIA ELECTRICA	\$ 30,000.00						\$ 31,765.98		
3131	AGUA	\$ 3,000.00						\$ -		
3141	TELEFONIA TRADICIONAL	\$ 30,000.00						\$ 34,020.00		
3151	TELEFONIA CELULAR	\$ 60,000.00						\$ 70,137.13		
3181	SERVICIOS POSTALES Y TELEGRAFICOS	\$ 4,000.00						\$ 4,586.02		
3261	ARRENDAMIENTO DE MAQUINARIA, OTROS EQUIPOS Y HERRAMIENTAS	\$ 16,400.00						\$ 19,204.21		
3311	SERVICIOS LEGALES DE CONTABILIDAD, AUDITORIA Y RELACIONADOS	\$ 87,800.00						\$ 136,964.77		
3341	SERVICIOS DE CAPACITACION	\$ 10,000.00						\$ 13,850.88		
3411	SERVICIOS FINANCIEROS BANCARIOS Y COMERCIALES	\$ 6,000.00						\$ 140,170.94		
3502	INSTALACION, REPARACION Y MANTENIMIENTO DE MOBILIARIO Y EQUIPO DE ADMINISTRACION, EDUCACIONAL Y RECREATIVO	\$ 5,000.00						\$ 11,285.00		
3503	INSTALACION, REPARACION Y MANTENIMIENTO DE EQUIPO DE COMPUTO Y TECNOLOGIAS DE LA INFORMACION	\$ 5,000.00						\$ 84,496.22		
3505	REPARACION Y MANTENIMIENTO DE EQUIPO DE TRANSPORTE	\$ 15,000.00						\$ 406.00		
3590	GASTOS DE PROPAGANDA E IMAGEN INSTITUCIONAL	\$ 70,000.00								
3591	GASTOS DE PROPAGANDA E IMAGEN INSTITUCIONAL	\$ 15,000.00								
3592	GASTOS DE PROPAGANDA E IMAGEN INSTITUCIONAL	\$ 15,000.00								
3593	GASTOS DE PROPAGANDA E IMAGEN INSTITUCIONAL	\$ 15,000.00								
3594	GASTOS DE PROPAGANDA E IMAGEN INSTITUCIONAL	\$ 20,000.00								
3595	GASTOS DE PROPAGANDA E IMAGEN INSTITUCIONAL	\$ 35,000.00								
3711	PASAJES AEREOS	\$ 80,000.00						\$ 117,196.76		
3721	PASAJES TERRESTRES	\$ 10,000.00								
3751	VATICOS EN EL PAIS	\$ 80,000.00						\$ 131,825.72		
SERVICIOS OFICIALES										
3831	CONGRESOS Y CONVENCIONES	\$ 88,888.00						\$ 88,888.00		
3832	CONGRESOS Y CONVENCIONES	\$ 52,500.00						\$ 45,512.37		
3833	CONGRESOS Y CONVENCIONES	\$ 122,300.00								
3834	IMPUESTOS Y DERECHOS	\$ 5,000.00						\$ 29,582.45		
3835	SUBSIDIOS Y SUBVENCIONES							\$ 1,000,000.00		
AYUDAS SOCIALES										
	DEPRECIACION CONTABLE EQUIPO DE COMPUTO							\$ 55,334.76		
	DEPRECIACION CONTABLE MOBILIARIO Y EQUIPO							\$ 109,562.18		
	DEPRECIACION CONTABLE VEHICULOS Y EQUIPO DE TRANSPORTE							\$ 20,459.33		
	DEPRECIACION CONTABLE EQUIPO DE COMUNICACION							\$ 340,834.05		
	AMORTIZACIONES CONTABLES							\$ 77,399.70		
								\$ 156.19		
TOTAL DE EGRESOS		5414,020.31						7,281,430.27		

[Handwritten signature]
 M.D. Armando Segovia Lema
 Director General

[Handwritten signature]
 M.A.N. Patricia Guadalupe Ayres Garcia
 Jefe de Departamento Administrativo



Av. Cuauhtémoc No. 1800, Edificio Empresarial,
 Tercer Piso, Col. Cuauhtémoc C.P. 31020,
 Chihuahua, Chih. México
 Tel. (01.614) 415.0986 y (01.614) 262.7130

CONSEJO ESTATAL DE CIENCIA, TECNOLOGÍA E INNOVACIÓN DE CHIHUAHUA
 MUÑOZ LOYA Y ASOCIADOS, S.C.
 CUARTO TRIMESTRE DE 2014

ISR POR SALARIOS

MES	IMPORTE DETERMINADO SEGÚN AUDITORIA	IMPORTE PAGADO POR LA ENTIDAD	DIFERENCIA	FECHA DE PAGO	INSTITUCIÓN	COMENTARIOS
ENERO	23,673	23,673	0	14/ene/2014	BANCOMER	
FEBRERO	23,673	23,673	0	10/mar/2014	BANCOMER	
MARZO	23,673	23,673	0	11/abr/2014	BANCOMER	
ABRIL	23,916	23,673	243	09/05/2014	BANCOMER	
MAYO	23,673	23,673	0	13/jun/2014	BANCOMER	
JUNIO	20,563	23,673	-3,110	17/jul/2014	BANCOMER	
JULIO	19,848	19,848	0	13/Ago/2014	BANCOMER	
AGOSTO	20,507	20,507	0	12/Sep/2014	BANCOMER	
SEPTIEMBRE	20,507	20,507	0	16/Oct/2014	BANCOMER	
OCTUBRE	20,506.70	20,506.70	0	14/nov/2014	BANCOMER	
NOVIEMBRE	24,995.14	24,995.14	0	17/dic/2014	BANCOMER	
DICIEMBRE	25,061.01	25,061.01	0	16/ene/2015	BANCOMER	
	\$ 270,595.37	\$ 273,462.31	-\$ 2,866.94			

ISR SERVICIOS PROFESIONALES

MES	IMPORTE DETERMINADO SEGÚN AUDITORIA	IMPORTE PAGADO POR LA ENTIDAD	DIFERENCIA	FECHA DE PAGO	INSTITUCIÓN	COMENTARIOS
ENERO	0.00	0.00	0.00	14/ene/2014	BANCOMER	
FEBRERO	3,804.00	3,804.00	0.00	10/mar/2014	BANCOMER	
JUNIO	0.00	0.00	0.00	11/abr/2014	BANCOMER	
ABRIL	0.00	0.00	0.00			
MAYO	1,000.00	1,000.00	0.00	13/jun/2014	BANCOMER	
JUNIO	0.00	0.00	0.00			
JULIO	0.00	0.00	0.00			
AGOSTO	1,000.00	1,000.00	0.00			
SEPTIEMBRE		0.00	0.00			
OCTUBRE	0.00	0.00	0.00			
NOVIEMBRE	1,000.00	1,000.00	0.00	17/dic/2014	BANCOMER	
DICIEMBRE	0.00	0.00	0.00			
	\$ 6,804.00	\$ 6,804.00	\$ -			

P.H.D. ARMANDO SEGOVIA LERMA
 DIRECTOR GENERAL

C.P.C. GUILLERMO MUÑOZ SALAS
 REPRESENTANTE LEGAL



SHCP

SECRETARÍA DE HACIENDA
Y CRÉDITO PÚBLICO

ACUSE DE RECIBO
DECLARACIÓN PROVISIONAL O DEFINITIVA DE IMPUESTOS FEDERALES



SAT
Servicio de
Administración Tributaria

Hoja 1 de 2

R.F.C. : CEC0810051S5
Denominación o Razón Social: CONSEJO ESTATAL DE CIENCIA, TECNOLOGIA E INNOVACION DE CHIHUAHUA

Tipo de Declaración: Normal
Tipo de Periodicidad: Mensual
Periodo de la Declaración: Octubre Ejercicio: 2014
Fecha y hora de presentación: 10/11/2014 10:21 Medio de presentación: Internet
Número de Operación: 103875432

IMPUESTOS QUE DECLARA:

Concepto de pago (1): ISR RETENCIONES POR SALARIOS
Impuesto a Cargo: 20,507
Parte Actualizada: 0
Recargos: 0
Cantidad a Cargo: 20,507
Cantidad a Pagar: 20,507

IMPUESTOS QUE DECLARA:

Concepto de pago (2): ISR RETENCIONES POR ASIMILADOS A SALARIOS
Impuesto a Cargo: 0
Cantidad a Cargo: 0
Cantidad a Pagar: 0

IMPUESTOS QUE DECLARA:

Concepto de pago (3): ISR RETENCIONES POR SERVICIOS PROFESIONALES
Impuesto a Cargo: 0
Cantidad a Cargo: 0
Cantidad a Pagar: 0

Sello Digital :

LETzDbL4hwAXYaQACHaDi/GZJKFLIVcd9QCY4/m/3lpFvtqwEMrOwRUMPbc4DGmlvEfa7DzLZLrpvOqISbkFWlvEn0/rMgafS5Zv
Xx9gNT5aP8P5Dykiumwuz1zSU4d0z14h3vpkTin5IsxwUHypgJyj6TmzKLko73VZz1ZjVhY=



SHCP

SECRETARÍA DE HACIENDA
Y CRÉDITO PÚBLICO

ACUSE DE RECIBO
DECLARACIÓN PROVISIONAL O DEFINITIVA DE IMPUESTOS FEDERALES



Servicio de
Administración Tributaria

Hoja 2 de 2

R.F.C. : CEC0810051S5
Denominación o Razón Social: CONSEJO ESTATAL DE CIENCIA, TECNOLOGIA E INNOVACION DE CHIHUAHUA

Tipo de Declaración: Normal
Tipo de Periodicidad: Mensual
Periodo de la Declaración: Octubre Ejercicio: 2014
Fecha y hora de presentación: 10/11/2014 10:21 Medio de presentación: Internet
Número de Operación: 103875432

Este acuse es emitido, sin prejuzgar la veracidad de los datos asentados, ni sobre el cumplimiento dentro de los plazos establecidos en las disposiciones fiscales, dejando a salvo las facultades de revisión de la autoridad fiscalizadora, de conformidad con lo establecido por el artículo 42 del Código Fiscal de la Federación vigente.

Sus datos personales son incorporados y protegidos en los sistemas del SAT, de conformidad con los Lineamientos de Protección de Datos Personales y con las diversas disposiciones fiscales y legales sobre confidencialidad y protección de datos, a fin de ejercer las facultades conferidas a la autoridad fiscal.

Se le recomienda verifique si el cálculo de la parte actualizada consideró el último INPC publicado conforme lo establecen los artículos 20 y 21 del CFF.

Si desea modificar o corregir sus datos personales, utilice nuestros servicios de Internet en la dirección de www.sat.gob.mx o acuda a la Administración Local de Servicios al Contribuyente más cercana.

Para cualquier aclaración, con gusto le atenderemos en el teléfono 01 800 INFOSAT (01-800-463-6728) en toda la República.

¡El tiempo se acaba! A partir de enero de 2014 debes expedir facturas electrónicas versión Comprobante Fiscal Digital por Internet (CFDI). Si aún no has migrado, debes de hacerlo cuanto antes. Consulta cómo en sat.gob.mx

SECCIÓN LÍNEA DE CAPTURA

El importe a cargo determinado en esta declaración, deberá ser pagado en las Instituciones de Crédito autorizadas, utilizando para tal efecto la línea de captura que se indica.

Línea de Captura: **0214 3DLV 5200 0699 0451** Importe total a pagar: **\$20,507**

Vigente hasta: **18/11/2014** Obligado a pagar por Internet



02143DLV520006990451 20507

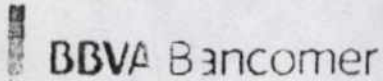


Sello Digital :

LETzDbL4hwAXYaQACHaDi/GZJKFLIVci9QCY4/m/3lpFvtqwEMrOwRUMPbc4DGmIvEfa7DzLZLrpvOqI5bkfWivEn0/rMgafS5Zv
Xx9gNT5aP8P5Dykiumwuz1zSU4d0z14h3vpkTin5IsxwUHyygpJy6TmzKLko73VZz1ZjVhY=

COECYTECH
 Movimientos, Auxiliares del Catálogo
 del 01/Oct/2014 al 31/Oct/2014
 Moneda: Peso Mexicano

Cuenta	Nombre	Concepto	Referencia	Cargos	Abonos	Saldo Inicial
Fecha	Tipo	Número				Saldo
2000-1000-1100-1104-0001	ISR SERVICIOS PROFESIONALES	15 SAT			Saldo inicial :	1,000.00
16/Oct/2014	Egresos			1,000.00		0.00
			Total:	1,000.00	0.00	0.00
2000-1000-1100-1104-0002	ISR POR SALARIOS	14 COECYTECH 1Q OCTUBRE 20..			Saldo inicial :	20,506.70
15/Oct/2014	Egresos	15 SAT		20,506.70	10,281.41	30,788.11
16/Oct/2014	Egresos	38 COECYTECH 2Q OCTUBRE			10,225.29	10,281.41
31/Oct/2014	Egresos		Total:	20,506.70	20,506.70	20,506.70
2000-1000-1100-1104-0003	ISR POR ASIMILADOS A SALARIOS	15 SAT			Saldo inicial :	-472.87
16/Oct/2014	Egresos			0.00		-472.87
			Total:	0.00	0.00	-472.87
Total:				21,506.70	20,506.70	20,033.83



RECIBO BANCARIO DE PAGO DE CONTRIBUCIONES
FEDERALES

Nombre o razón social:

CONSEJO ESTATAL DE CIENCIA, TECNOLOGIA E INNOVACION
DE CHIHUAHUA

Línea de captura:

0214 3DLV 5200 0699 0451

Importe pagado:

\$20,507.00

Fecha y hora de pago:

10/11/2014 10:48 hrs.

Cuenta de cargo:

0164222318

No. de operación:

123144005212

Llave de pago:

F679497985

Medio de presentación:

INTERNET (BANCOMER.COM)

Sucursal:

1002

Guía:

003340931

Certificación del pago:

11540BNET99601002002512VLD333409314120840113102514



SHCP

SECRETARÍA DE HACIENDA
Y CRÉDITO PÚBLICO

ACUSE DE RECIBO
DECLARACIÓN PROVISIONAL O DEFINITIVA DE IMPUESTOS FEDERALES



Servicio de
Administración Tributaria

Hoja 1 de 2

R.F.C. : CEC0810051S5
Denominación o Razón Social: CONSEJO ESTATAL DE CIENCIA, TECNOLOGIA E INNOVACION DE CHIHUAHUA

Tipo de Declaración: Normal
Tipo de Periodicidad: Mensual
Periodo de la Declaración: Noviembre Ejercicio: 2014
Fecha y hora de presentación: 05/12/2014 09:23 Medio de presentación: Internet
Número de Operación: 107109948

IMPUESTOS QUE DECLARA:

Concepto de pago (1): ISR RETENCIONES POR SALARIOS
Impuesto a Cargo: 24,995
Parte Actualizada: 0
Recargos: 0
Cantidad a Cargo: 24,995
Cantidad a Pagar: 24,995

IMPUESTOS QUE DECLARA:

Concepto de pago (2): ISR RETENCIONES POR ASIMILADOS A SALARIOS
Impuesto a Cargo: 0
Cantidad a Cargo: 0
Cantidad a Pagar: 0

IMPUESTOS QUE DECLARA:

Concepto de pago (3): ISR RETENCIONES POR SERVICIOS PROFESIONALES
Impuesto a Cargo: 1,000
Parte Actualizada: 0
Recargos: 0
Cantidad a Cargo: 1,000
Cantidad a Pagar: 1,000

Sello Digital :

dRCue984byv9xEIPhccDK3TvOVlc7WEe3nXYGAB33dThPO26H+XvPTbNV0e2x41/udQn+WPbVGJx/oKvk3aeQoVBSQfr84pTYBmi
nvDU8h2vQJBgVFhO42Ou54iLXda7H8Gmjbqh+wwNIPi837zpzJIVs6EOyvm2rEafSaWyKa8=



SHCP

SECRETARÍA DE HACIENDA
Y CRÉDITO PÚBLICO

ACUSE DE RECIBO
DECLARACIÓN PROVISIONAL O DEFINITIVA DE IMPUESTOS FEDERALES



Servicio de
Administración Tributaria

Hoja 2 de 2

R.F.C. : CEC0810051S5
Denominación o Razón Social: CONSEJO ESTATAL DE CIENCIA, TECNOLOGIA E INNOVACION DE CHIHUAHUA

Tipo de Declaración: Normal
Tipo de Periodicidad: Mensual
Período de la Declaración: Noviembre Ejercicio: 2014
Fecha y hora de presentación: 05/12/2014 09:23 Medio de presentación: Internet
Número de Operación: 107109948

Este acuse es emitido, sin prejuzgar la veracidad de los datos asentados, ni sobre el cumplimiento dentro de los plazos establecidos en las disposiciones fiscales, dejando a salvo las facultades de revisión de la autoridad fiscalizadora, de conformidad con lo establecido por el artículo 42 del Código Fiscal de la Federación vigente.

Sus datos personales son incorporados y protegidos en los sistemas del SAT, de conformidad con los Lineamientos de Protección de Datos Personales y con las diversas disposiciones fiscales y legales sobre confidencialidad y protección de datos, a fin de ejercer las facultades conferidas a la autoridad fiscal.

Se le recomienda verifique si el cálculo de la parte actualizada consideró el último INPC publicado conforme lo establecen los artículos 20 y 21 del CFF.

Si desea modificar o corregir sus datos personales, utilice nuestros servicios de Internet en la dirección de www.sat.gob.mx o acuda a la Administración Local de Servicios al Contribuyente más cercana.

Para cualquier aclaración, con gusto le atenderemos en el teléfono 01 800 INFOSAT (01-800-463-6728) en toda la República.

¡El tiempo se acaba! A partir de enero de 2014 debes expedir facturas electrónicas versión Comprobante Fiscal Digital por Internet (CFDI). Si aún no has migrado, debes de hacerlo cuanto antes. Consulta cómo en sat.gob.mx

SECCIÓN LÍNEA DE CAPTURA

El importe a cargo determinado en esta declaración, deberá ser pagado en las Instituciones de Crédito autorizadas, utilizando para tal efecto la línea de captura que se indica.

Línea de Captura: **0214 3MY2 6300 0729 2423** Importe total a pagar: **\$25,995**

Vigente hasta: **17/12/2014** Obligado a pagar por Internet



02143MY2630007292423 25995




Sello Digital :

dRCue984byv9xEtPhccDK3TvOVlc7WEe3nXYGAB33dThPO26H+XvPTbNV0e2x41/udQn+WPbVGJx/oKvk3aeQoVBSQfr84pTYBmi
nvDU8h2vQJBgVFhO42Ou54iLXda7H8Gmjbqh+wwNIPi837zpzJIVs6EOyvm2rEaFSaWyKa8=

COECYTECH
Movimientos, Auxiliares del Catálogo
del 01/Nov/2014 al 30/Nov/2014
Moneda: Peso Mexicano

Cuenta	Nombre	Concepto	Referencia	Cargos	Abonos	Saldo Inicial
Fecha	Tipo	Número				Saldo
2000-1000-1100-1104-0001	ISR SERVICIOS PROFESIONALES				Saldo inicial :	0.00
10/Nov/2014 Egresos	8 SAT			0.00		0.00
25/Nov/2014 Egresos	25 ANDRES LOPEZ SALINAS CHA..		CH201415		1,000.00	1,000.00
			Total:	0.00	1,000.00	1,000.00
2000-1000-1100-1104-0002	ISR POR SALARIOS				Saldo inicial :	20,506.70
10/Nov/2014 Egresos	8 SAT			20,506.70		0.00
14/Nov/2014 Egresos	15 COECYTECH				10,281.41	10,281.41
28/Nov/2014 Egresos	31 COECYTECH				4,366.45	14,647.86
28/Nov/2014 Egresos	31 COECYTECH				10,347.28	24,995.14
			Total:	20,506.70	24,995.14	24,995.14
2000-1000-1100-1104-0003	ISR POR ASIMILADOS A SALARIOS				Saldo inicial :	-472.87
10/Nov/2014 Egresos	8 SAT			0.00		-472.87
			Total:	0.00	0.00	-472.87
Total:				20,506.70	25,995.14	25,522.27

 **BBVA Bancomer****RECIBO BANCARIO DE PAGO DE CONTRIBUCIONES
FEDERALES****Nombre o razón social:**CONSEJO ESTATAL DE CIENCIA, TECNOLOGIA E INNOVACION
DE CHIHUAHUA**Línea de captura:****0214 3MY2 6300 0729 2423****Importe pagado:**

\$25,995.00

Fecha y hora de pago:

05/12/2014 10:54 hrs.

Cuenta de cargo:

0164222318

No. de operación:

123394004541

Llave de pago:

983FF9A7C4

Medio de presentación:

INTERNET (BANCOMER.COM)

Sucursal:

1002

Guía:

004807517

Certificación del pago:

13242BNET927010020036122YM348075174120450110153630



SHCP

SECRETARÍA DE HACIENDA
Y CRÉDITO PÚBLICO

ACUSE DE RECIBO
DECLARACIÓN PROVISIONAL O DEFINITIVA DE IMPUESTOS FEDERALES



Hoja 1 de 2

R.F.C. : CEC0810051S5
Denominación o Razón Social: CONSEJO ESTATAL DE CIENCIA, TECNOLOGIA E INNOVACION DE CHIHUAHUA

Tipo de Declaración: Normal
Tipo de Periodicidad: Mensual
Período de la Declaración: Diciembre Ejercicio: 2014
Fecha y hora de presentación: 07/01/2015 09:17 Medio de presentación: Internet
Número de Operación: 110424064

IMPUESTOS QUE DECLARA:

Concepto de pago (1): ISR RETENCIONES POR SALARIOS
Impuesto a Cargo: 25,061
Parte Actualizada: 0
Recargos: 0
Cantidad a Cargo: 25,061
Cantidad a Pagar: 25,061

IMPUESTOS QUE DECLARA:

Concepto de pago (2): ISR RETENCIONES POR ASIMILADOS A SALARIOS
Impuesto a Cargo: 0
Cantidad a Cargo: 0
Cantidad a Pagar: 0

Sello Digital :

Za5m3W7g+ZzyBj/S4ZFfbINELrN5CH2GWrwz4WGTwAbA5qNMZ38VxHINjN78L2sTvjI7/PUxgY/JplJMytF8T6hnGQNGjesvvDef
GcrEJL1hPNUlaOooBqomldHYSRp4d3vpcgsrJ5xj5Rm+qlacsUnGk3LMBXVqOfX39kG7L7k=



SHCP

SECRETARÍA DE HACIENDA
Y CREDITO PÚBLICO

ACUSE DE RECIBO
DECLARACIÓN PROVISIONAL O DEFINITIVA DE IMPUESTOS FEDERALES



Hoja 2 de 2

R.F.C. : CEC0810051S5
Denominación o Razón Social: CONSEJO ESTATAL DE CIENCIA, TECNOLOGIA E INNOVACION DE CHIHUAHUA

Tipo de Declaración: Normal
Tipo de Periodicidad: Mensual
Período de la Declaración: Diciembre Ejercicio: 2014
Fecha y hora de presentación: 07/01/2015 09:17 Medio de presentación: Internet
Número de Operación: 110424064

Este acuse es emitido, sin prejuzgar la veracidad de los datos asentados, ni sobre el cumplimiento dentro de los plazos establecidos en las disposiciones fiscales, dejando a salvo las facultades de revisión de la autoridad fiscalizadora, de conformidad con lo establecido por el artículo 42 del Código Fiscal de la Federación vigente.

Sus datos personales son incorporados y protegidos en los sistemas del SAT, de conformidad con los Lineamientos de Protección de Datos Personales y con las diversas disposiciones fiscales y legales sobre confidencialidad y protección de datos, a fin de ejercer las facultades conferidas a la autoridad fiscal.

Se le recomienda verifique si el cálculo de la parte actualizada consideró el último INPC publicado conforme lo establecen los artículos 20 y 21 del CFF.

Si desea modificar o corregir sus datos personales, utilice nuestros servicios de Internet en la dirección de www.sat.gob.mx o acuda a la Administración Local de Servicios al Contribuyente más cercana.

Para cualquier aclaración, con gusto le atenderemos en el teléfono 01 800 INFOSAT (01-800-463-6728) en toda la República.

¡El tiempo se acaba! A partir de enero de 2014 debes expedir facturas electrónicas versión Comprobante Fiscal Digital por Internet (CFDI). Si aún no has migrado, debes de hacerlo cuanto antes. Consulta cómo en sat.gob.mx

SECCIÓN LÍNEA DE CAPTURA

El importe a cargo determinado en esta declaración, deberá ser pagado en las Instituciones de Crédito autorizadas, utilizando para tal efecto la línea de captura que se indica.

Línea de Captura: **0215 00QW 8300 0762 6430** Importe total a pagar: **\$25,061**

Vigente hasta: **19/01/2015** Obligado a pagar por Internet



021500QW830007626430 25061



Sello Digital :

Za5m3W7g+ZzyBj/S4ZFbiNELrN5CH2GWrwz4WGTwAbA5qNMZ38VxHINjn78L2sTvjl7/PUxgY/JpJMytF8T6hnGQNGjesvvDef
GcrEJL1hPNUlaOooBqomldHYSRp4d3vpcgsrJ5xj5Rm+qlacsUnGk3LMBXVqOfX39kG7L7k=



SHCP

SECRETARÍA DE HACIENDA
Y CRÉDITO PÚBLICO

ACUSE DE RECIBO
DECLARACIÓN PROVISIONAL O DEFINITIVA DE IMPUESTOS FEDERALES



Hoja 1 de 1

R.F.C. : CEC0810051S5
Denominación o Razón Social: CONSEJO ESTATAL DE CIENCIA, TECNOLOGIA E INNOVACION DE CHIHUAHUA

Tipo de Declaración: Complementaria
Tipo de Periodicidad: Mensual
Periodo de la Declaración: Diciembre Ejercicio: 2014
Fecha y hora de presentación: 07/01/2015 09:19 Medio de presentación: Internet
Número de Operación: 110424237

IMPUESTOS QUE DECLARA:

Concepto de pago (1): ISR RETENCIONES POR SERVICIOS PROFESIONALES (Complementaria de Obligación no presentada)

Impuesto a Cargo: 0
Cantidad a Cargo: 0
Cantidad a Pagar: 0

Este acuse es emitido, sin prejuzgar la veracidad de los datos asentados, ni sobre el cumplimiento dentro de los plazos establecidos en las disposiciones fiscales, dejando a salvo las facultades de revisión de la autoridad fiscalizadora, de conformidad con lo establecido por el artículo 42 del Código Fiscal de la Federación vigente.

Sus datos personales son incorporados y protegidos en los sistemas del SAT, de conformidad con los Lineamientos de Protección de Datos Personales y con las diversas disposiciones fiscales y legales sobre confidencialidad y protección de datos, a fin de ejercer las facultades conferidas a la autoridad fiscal.

Se le recomienda verifique si el cálculo de la parte actualizada consideró el último INPC publicado conforme lo establecen los artículos 20 y 21 del CFF

Si desea modificar o corregir sus datos personales, utilice nuestros servicios de Internet en la dirección de www.sat.gob.mx o acuda a la Administración Local de Servicios al Contribuyente más cercana.


Para cualquier aclaración, con gusto le atenderemos en el teléfono 01 800 INFOSAT (01-800-463-6728) en toda la República.

¡El tiempo se acaba! A partir de enero de 2014 debes expedir facturas electrónicas versión Comprobante Fiscal Digital por Internet (CFDI). Si aún no has migrado, debes de hacerlo cuanto antes. Consulta cómo en sat.gob.mx

Sello Digital :

tRI1LwpisHO9kLeoN6Np9con6MDSud//lwCRVQAw1D+mkYhouc1JlXqsS0Ji1sllkxE6Lxi0IKjc3AW6sllFhvZp1mWc+OINKXsNXrH3ALLYe/Ji2aYlglYZorpuLMXx4jMoSWkS4rouzpleXpLMPC+2hy9lyTITR9RwpVTwU=

Cuenta	Fecha	Tipo	Número	Nombre	Concepto	Referencia	Cargos	Abonos	Saldo Inicial	Saldo
2000-1000-1100-1104-0001	05/Dic/2014	Egresos	14	ISR SERVICIOS PROFESIONALES			1,000.00	Saldo inicial :	1,000.00	
				14 SAT			1,000.00		0.00	
						Total:		0.00		0.00
2000-1000-1100-1104-0002	05/Dic/2014	Egresos	14	ISR POR SALARIOS			24,995.14	Saldo inicial :	24,995.14	
	15/Dic/2014	Egresos	30	COECYTECH				10,347.28	10,347.28	
	15/Dic/2014	Egresos	30	COECYTECH				4,366.45	14,713.73	
	31/Dic/2014	Egresos	37	COECYTECH				10,347.28	25,061.01	
						Total:	24,995.14	25,061.01		25,061.01
2000-1000-1100-1104-0003	05/Dic/2014	Egresos	14	ISR POR ASIMILADOS A SALARIOS			0.00	Saldo inicial :	-472.87	
				14 SAT			0.00		-472.87	
						Total:	0.00	0.00		-472.87
Total:							25,995.14	25,061.01		24,588.14

 **BBVA Bancomer**

RECIBO BANCARIO DE PAGO DE CONTRIBUCIONES
FEDERALES

Nombre o razón social:

CONSEJO ESTATAL DE CIENCIA, TECNOLOGIA E INNOVACION
DE CHIHUAHUA

Línea de captura:

0215 00QW 8300 0762 6430

Importe pagado:

\$25,061.00

Fecha y hora de pago:

07/01/2015 09:34 hrs.

Cuenta de cargo:

0164222318

No. de operación:

120075001784

Llave de pago:

F3158AD813

Medio de presentación:

INTERNET (BANCOMER.COM)

Sucursal:

1002

Guía:

003992340

Certificación del pago:

10346BNET26701002003812WQ0039923405120439016163514