



# MUÑOZ LOYA Y ASOCIADOS S.C.

Calle Altamirano No.3300-A Col. Altavista CP. 31200 Cd Chihuahua, Chih. Tel: (614) 414-8308 Fax (614) 426-7389

Chihuahua, Chih. a 14 de Noviembre de 2014.

SECRETARIA DE LA CONTRALORIA DEL ESTADO DE CHIHUAHUA  
M.A.P. Y LIC. LIZ AGUILERA GARCIA  
PRESENTE:

Para dar cumplimiento con las bases que nos proporcionó la Secretaria de la Contraloría para la ejecución de la auditoría que estamos practicando **CONSEJO ESTATAL DE CIENCIA, TECNOLOGÍA E INNOVACIÓN DE CHIHUAHUA** por el ejercicio presupuestal del 01 de enero al 31 diciembre de 2014, el cual en la cláusula SEXTA, numeral 2, del contrato respectivo establece los informes y fechas en que debemos presentar por escrito y en disco compacto. Adjunto a la presente la siguiente documentación correspondiente al **Tercer Trimestre** del mencionado ejercicio.

- **INFORME EJECUTIVO TRIMESTRAL**


Lo anterior se entrega en disco compacto y por escrito de conformidad con lo solicitado.

DESP. MUÑOZ LOYA Y ASOCIADOS, S.C.  
C.P.C. GUILLERMO MUÑOZ SALAS

SECRETARÍA DE LA  
CONTRALORÍA  
RECIBIDO  
24 FEB 2015


CONSEJO ESTATAL DE CIENCIA, TECNOLOGÍA E INNOVACIÓN DE CHIHUAHUA  
MUÑOZ LOYA Y ASOCIADOS, S.C.

INFORME EJECUTIVO DEL TERCER TRIMESTRE		ANEXO 2
1	Estado de Trámite de Observaciones del Ejercicio 2014 y Ejercicios anteriores	ANEXO 2-1
2	Informe Trimestral de Actividades y Observaciones del Ejercicio 2014	ANEXO 2-2
3	Informe de Rubros Revisados	ANEXO 2-3
4	Informe de Cuentas Bancarias aperturas en el Trimestre	ANEXO 2-4
5	Estados Financieros Mensuales (periodo comprendido por cada trimestre) o Trimestrales emitidos por la Entidad	
6	Comparativo del Estado de Posición Financiera	ANEXO 2-5
7	Comparativo del Estado de Actividades	ANEXO 2-6
8	Balanza de Comprobación Trimestral	ANEXO 2-7
9	Estados Presupuestales Mensuales (periodo comprendido por cada trimestre) o Trimestrales emitidos por la Entidad	
10	Comparativo de Presupuesto de Ingresos Autorizado y Ministrado	ANEXO 2-8
11	Comparativo de Presupuesto de Egresos Autorizado, Ministrado y Ejercido	ANEXO 2-9
12	Resumen de aplicación de recursos de convenios federales 2014	ANEXO 2-9A
13	Informe sobre el cumplimiento de obligaciones Fiscales, Estatales y Municipales del Ejercicio 2014	ANEXO 2-10
	ATENTAMENTE	
		
	C.P.C. GUILLERMO MUÑOZ SALAS	




SEGUIMIENTO AL TERCER TRIMESTRE DE 2014  
 CONSEJO ESTATAL DE CIENCIA, TECNOLOGÍA E INNOVACIÓN DE CHIHUAHUA  
 MUÑOZ LOYA Y ASOCIADOS, S.C.

INFORME	OBSERVACIONES EMITIDAS	OBSERVACIONES CON PROCESO DE SEGUIMIENTO CONCLUIDO						EN PROCESO DE SOLVENTACIÓN								
	EN INFORME	ATENDIDAS	SUSTITUIDA X NUEVA ACCIÓN	BAJA POR RESOLUCIÓN DE AUTORIDAD COMPETENTE	BAJA POR DEMANDA	SIN SOLVENTACIÓN POR PRESCRIPCIÓN	TOTAL	EMISIÓN DE NUEVA ACCIÓN	RESPUESTA INSUFICIENTE	RESPUESTA IMPROCEDENTE	RESPUESTA EN ANALISIS	SIN RESPUESTA	SUSPENSIÓN POR MANDATO JUDICIAL	EN ESPERA DE RESOLUCIÓN POR AUTORIDAD COMPETENTE	TOTAL	
OBSERVACIONES DE EJERCICIOS ANTERIORES (ANEXO 1-7)							0									0
CONTROL INTERNO (ANEXO 1-6)							0									0
PRIMER AVANCE (ANEXO 2-2)	2					2	2									0
SEGUNDO AVANCE (ANEXO 2-2)	0						0									0
TERCER AVANCE (ANEXO 2-2)	3						0									0
CUARTO AVANCE (ANEXO 2-2)							0									0
<b>TOTAL OBSERVACIONES</b>	<b>5</b>	<b>0</b>	<b>0</b>	<b>0</b>	<b>0</b>	<b>2</b>	<b>2</b>	<b>0</b>	<b>0</b>	<b>0</b>	<b>0</b>	<b>0</b>	<b>0</b>	<b>0</b>	<b>0</b>	<b>0</b>



P.H.D. ARMANDO SEGOVIA LERMA  
 DIRECTOR GENERAL



C.P.C. GUILLERMO MUÑOZ SALAS  
 REPRESENTANTE LEGAL







COMPARATIVO DEL ESTADO DE POSICIÓN FINANCIERA  
DEL MES DE ENERO A JUNIO DE 2014

Cuenta	Saldos al 30 DE SEPTIEMBRE 2014	Saldos al 30 DE SEPTIEMBRE 2013	Importe de la Variación	% de Aumento o (Disminución)	REFERENCIA
<b>Activo Circulante</b>					
CAJA	10,000	10,000	-	0%	
BANCOS	103,985	2,759,536	(2,655,551)	(96)%	A.1
FONDOS DE INVERSION	854,682	24,188,671	(23,333,988)	(96)%	
CUENTAS POR COBRAR	155,024	33,000	122,024	370%	
DEPRECIACION ACUM MOB Y EQUIPO DE OFICINA	(14,197)		(14,197)	# DIV/0	
MOBILIARIO Y EQUIPO	223,891	498,880	(274,988)	(55)%	
VEHICULOS Y EQUIPO DE TRANSPORTE	1,165,160	1,165,160	-	0%	
DEPRECIACION ACUM EQ. TRANSPORTE	(174,774)		(174,774)	# DIV/0	
EQUIPO DE COMPUTO	284,147		284,147	# DIV/0	
DEPRECIACION ACUM. EQ. COMPUTO	(60,343)		(60,343)	# DIV/0	
<b>Total Activo</b>	<b>2,547,576</b>	<b>28,655,247</b>	<b>(26,107,671)</b>		
<b>Pasivo</b>					
RETENCIONES POR PAGAR	49,471	(28,133)	77,603	(276)%	
ACREEDORES DIVERSOS	2,230	25,144,690	(25,142,460)	(100)%	
<b>Total Pasivo</b>	<b>51,701</b>	<b>25,116,557</b>	<b>(25,064,856)</b>		
<b>PATRIMONIO</b>					
REA	2,497,954.84	7,139,829.87	4,641,875.03	(65)%	
Utilidad o (perdida) del Ejercicio	(2,080)	(3,601,140)	3,599,060	(100)%	
<b>Total de Pasivo y Patrimonio</b>	<b>2,547,576</b>	<b>28,655,247</b>	<b>(26,107,671)</b>		


Monto determinado por el Despacho Auditor de la importancia relativa

Criterio que emplea el Despacho Auditor para explicar una variación:


- 1.-
- 2.-

JUSTIFICACIÓN DE LAS VARIACIONES MAS RELEVANTES:

REFERENCIA:  
SE RECOMIENDA QUE LA NUEVA BASE DE DATOS SEA CREADA CON SALDOS INICIALES DEBIDAMENTE REGISTRADOS



P.H.D. ARMANDO SEGOVIA LERMA  
DIRECTOR GENERAL



C.P.C. GUILLERMO MUÑOZ SALAS  
REPRESENTANTE LEGAL



CONSEJO ESTATAL DE CIENCIA, TECNOLOGÍA E INNOVACIÓN DE CHIHUAHUA  
BALANCE GENERAL  
DEL 01 AL 31 DE JULIO DE 2014

ACTIVO CIRCULANTE		PASIVO CORTO PLAZO	
Caja	10,000.00	Retenciones por Pagar	52,821.25
Bancos	181,550.49	Acreeedores diversos	46,008.50
Cuentas por cobrar	1,851,577.21		
Fondos de inversion	87,048.76		
<b>TOTAL ACTIVO CIRCULANTE</b>	<b>2,130,174.46</b>	<b>TOTAL PASIVO</b>	<b>98,829.75</b>
ACTIVO FIJO		CAPITAL	
Mobiliario y Equipo oficina	508,038.45	REA	3,497,971.75
Depreciación acumulada	-57,975.61	Utilidad o Pérdida del Ejercicio	12,660.56
Equipo de transporte	1,165,160.00		
Depreciación acumulada	-135,935.24		
<b>TOTAL ACTIVO FIJO</b>	<b>1,479,287.60</b>	<b>TOTAL CAPITAL</b>	<b>3,510,632.31</b>
<b>TOTAL ACTIVO</b>	<b>3,609,462.06</b>	<b>TOTAL PASIVO MAS CAPITAL</b>	<b>3,609,462.06</b>

RESPONSABLE

Ph. D. Armando Segovia Lerma  
Director General

REVISÓ

M.A.R.H Paola Leyva Garcia.  
Jefa del Departamento Administrativo

ELABORÓ

C.P. Yasim C. Salinas Anaya  
Supervisor Administrativo








CONSEJO ESTATAL DE CIENCIA, TECNOLOGÍA E INNOVACIÓN DE CHIHUAHUA  
BALANCE GENERAL  
DEL 01 AL 31 DE AGOSTO DE 2014

ACTIVO CIRCULANTE		PASIVO CORTO PLAZO	
Caja	10,000.00	Retenciones por Pagar	60,457.86
Bancos	152,707.67	Acreedores diversos	2,230.15
Cuentas por cobrar	117,633.69		
Fondos de inversión	853,853.30		
<b>TOTAL ACTIVO CIRCULANTE</b>	<b>1,134,194.66</b>	<b>TOTAL PASIVO</b>	<b>62,688.01</b>
ACTIVO FIJO		CAPITAL	
Mobiliario y Equipo oficina	508,038.45	REA	1,388,667.71
Depreciación acumulada	-66,257.84	Remanentes no Ejercidos	1,109,287.13
Equipo de transporte	1,165,160.00	<b>Total PATRIMONIO</b>	<b>2,497,954.84</b>
Depreciación acumulada	-155,354.56	Utilidad o Pérdida del Ejercicio	25,137.86
<b>TOTAL ACTIVO FIJO</b>	<b>1,451,586.05</b>	<b>TOTAL CAPITAL</b>	<b>2,523,092.70</b>
<b>TOTAL ACTIVO</b>	<b>2,585,780.71</b>	<b>TOTAL PASIVO MAS CAPITAL</b>	<b>2,585,780.71</b>

RESPONSABLE




Ph. D. Armando Segovia Lerma  
Director General

REVISÓ



M.A.R.H. Paola Leyva Garcia.  
Jefa del Departamento Administrativo

ELABORÓ



C.P. Yasim C. Salinas Anaya  
Supervisor Administrativo





PROGRAMA APROPIACION DE LA CIENCIA Y 21a SEMANA NACIONAL DE CIENCIA  
BALANCE GENERAL  
DEL 01 AL 31 DE JULIO DE 2014

ACTIVO CIRCULANTE		PASIVO CORTO PLAZO	
Bancos	1,628,072.13		
Responsabilidades	5,000.00		
Anticipo A Proveedores	200,000.00		
Materiales Y Suministros	130,425.02		
<b>TOTAL ACTIVO CIRCULANTE</b>	<b>1,963,497.15</b>	<b>TOTAL PASIVO</b>	<b>0.00</b>
ACTIVO FIJO		CAPITAL	
Mobiliario Y Equipo	55,000.00	Utilidad o Pérdida del Ejercicio	2,656,497.15
Vehículos Y Equipo De Transporte	638,000.00		
<b>TOTAL ACTIVO FIJO</b>	<b>693,000.00</b>	<b>TOTAL CAPITAL</b>	<b>2,656,497.15</b>
<b>TOTAL ACTIVO</b>	<b>2,656,497.15</b>	<b>TOTAL PASIVO MAS CAPITAL</b>	<b>2,656,497.15</b>

RESPONSABLE

Ph. D. Armando Segovia Lerma  
Director General

REVISÓ

M.A.R.H Paola Leyva García.  
Jefa del Departamento Administrativo

ELABORÓ

C.P. Yasim C. Salinas Anaya  
Supervisor Administrativo





PROGRAMA APROPIACION DE LA CIENCIA Y 21a SEMANA NACIONAL DE CIENCIA  
BALANCE GENERAL  
DEL 01 AL 31 DE AGOSTO DE 2014

ACTIVO CIRCULANTE		PASIVO CORTO PLAZO	
Bancos	1,569,288.61		
Anticipo A Proveedores	215,848.21		
Materiales y Suministros	133,425.02		
<b>TOTAL ACTIVO CIRCULANTE</b>	<b>1,918,561.84</b>	<b>TOTAL PASIVO</b>	<b>0.00</b>
ACTIVO FIJO		CAPITAL	
Mobiliario Y Equipo	55,000.00	Utilidad o Pérdida del Ejercicio	2,595,617.69
Depreciación Equipo de Computo	-3,055.52		
Vehículos Y Equipo De Transporte	638,000.00		
Depreciación Vehículos y Equipo	-12,888.63		
<b>TOTAL ACTIVO FIJO</b>	<b>677,055.85</b>	<b>TOTAL CAPITAL</b>	<b>2,595,617.69</b>
<b>TOTAL ACTIVO</b>	<b>2,595,617.69</b>	<b>TOTAL PASIVO MAS CAPITAL</b>	<b>2,595,617.69</b>

RESPONSABLE

Ph. D. Armando Segona Salas  
Director General

REVISÓ

M.A. R.H. Paula Leyva García.  
Jefa del Departamento Administrativo

ELABORÓ

C.P. Yasim C. Salinas Anaya  
Supervisor Administrativo





FORDECYT  
BALANCE GENERAL  
DEL 01 AL 31 DE JULIO DE 2014

<b>ACTIVO CIRCULANTE</b>		<b>PASIVO CORTO PLAZO</b>	
Bancos	<u>240,547.87</u>		
<b>TOTAL ACTIVO CIRCULANTE</b>	<b>240,547.87</b>	<b>TOTAL PASIVO</b>	<b>0.00</b>
<b>ACTIVO FIJO</b>		<b>CAPITAL</b>	
	<u>0.00</u>	Utilidad o Pérdida del Ejercicio	<u>240,547.87</u>
<b>TOTAL ACTIVO FIJO</b>	<b>0.00</b>	<b>TOTAL CAPITAL</b>	<b>240,547.87</b>
<b>TOTAL ACTIVO</b>	<u><b>240,547.87</b></u>	<b>TOTAL PASIVO MAS CAPITAL</b>	<u><b>240,547.87</b></u>

RESPONSABLE

Ph. D. Armando Segovia Lerma  
Director General

REVISÓ

M.A.R.H Paola Leyva García.  
Jefa del Departamento Administrativo

ELABORÓ

C.P. Yasim C. Salinas Anaya  
Supervisor Administrativo






**FORDECYT  
BALANCE GENERAL  
DEL 01 AL 31 DE AGOSTO DE 2014**

ACTIVO CIRCULANTE		PASIVO CORTO PLAZO	
Bancos	173,025.57		
Cuentas por Cobrar	<u>8,400.00</u>		
<b>TOTAL ACTIVO CIRCULANTE</b>	<b>181,425.57</b>	<b>TOTAL PASIVO</b>	<b>0.00</b>
ACTIVO FIJO		CAPITAL	
		Utilidad o Pérdida del Ejercicio	<u>181,425.57</u>
<b>TOTAL ACTIVO FIJO</b>	<b>0.00</b>	<b>TOTAL CAPITAL</b>	<b>181,425.57</b>
<b>TOTAL ACTIVO</b>	<u><u>181,425.57</u></u>	<b>TOTAL PASIVO MAS CAPITAL</b>	<u><u>181,425.57</u></u>

RESPONSABLE




Ph. D. Armando Segovia Llamas  
Director General

REVISÓ



M.A.R.H. Paola Leyva Garcia.  
Jefa del Departamento Administrativo

ELABORÓ



C.P. Yasim C. Salinas Anaya  
Supervisor Administrativo





REDNACECYT  
BALANCE GENERAL  
DEL 01 AL 31 DE JULIO DE 2014

ACTIVO CIRCULANTE		PASIVO CORTO PLAZO	
Bancos	288,000.00		
<b>TOTAL ACTIVO CIRCULANTE</b>	<b>288,000.00</b>	<b>TOTAL PASIVO</b>	<b>0.00</b>
ACTIVO FIJO		CAPITAL	
		Utilidad o Pérdida del Ejercicio	288,000.00
<b>TOTAL ACTIVO FIJO</b>	<b>0.00</b>	<b>TOTAL CAPITAL</b>	<b>288,000.00</b>
<b>TOTAL ACTIVO</b>	<b>288,000.00</b>	<b>TOTAL PASIVO MAS CAPITAL</b>	<b>288,000.00</b>

RESPONSABLE

Ph. D. Armando Segovia Lerma  
Director General

REVISÓ

M.A.R.H Paola Leyva Garcia.  
Jefa del Departamento Administrativo

ELABORÓ

C.P. Yasim C. Salinas Anaya  
Supervisor Administrativo







REDNACECYT  
BALANCE GENERAL  
DEL 01 AL 31 DE AGOSTO DE 2014

<b>ACTIVO CIRCULANTE</b>		<b>PASIVO CORTO PLAZO</b>	
Bancos	<u>569,953.79</u>		
<b>TOTAL ACTIVO CIRCULANTE</b>	<b>569,953.79</b>	<b>TOTAL PASIVO</b>	<b>0.00</b>
 <b>ACTIVO FIJO</b>		 <b>CAPITAL</b>	
	<u>0.00</u>	Utilidad o Pérdida del Ejercicio	<u>569,953.79</u>
<b>TOTAL ACTIVO FIJO</b>	<b>0.00</b>	<b>TOTAL CAPITAL</b>	<b>569,953.79</b>
<b>TOTAL ACTIVO</b>	<b><u>569,953.79</u></b>	<b>TOTAL PASIVO MAS CAPITAL</b>	<b><u>569,953.79</u></b>

**RESPONSABLE**  
  
Ph. D. Armando Segovia Lerma  
Director General

**REVISÓ**  
  
M.A.R. Paola Leyva García.  
Jefa del Departamento Administrativo

**ELABORÓ**  
  
C.P. Yasim C. Salinas Anaya  
Supervisor Administrativo





BALANCE GENERAL

DEL 01 AL 30 DE SEPTIEMBRE DE 2014

COECYTECH	ESTRATEGIA NACIONAL: CHIHUAHUA 2014	FORDECYT	REDNACECYT	TOTAL
<b>ACTIVO</b>				
<b>ACTIVO CIRCULANTE</b>				
CAJA	10,000.00	0.00	0.00	10,000.00
BANCOS	103,985.00	712,941.34	114,928.69	1,559,918.37
FONDOS DE INVERSION	854,682.34	0.00	0.00	854,682.34
CUENTAS POR COBRAR	155,023.90	15,848.21	25,332.00	196,204.11
<b>Total ACTIVO CIRCULANTE</b>	<b>1,123,691.24</b>	<b>728,789.55</b>	<b>140,260.69</b>	<b>628,063.34</b>
<b>ACTIVO NO CIRCULANTE</b>				
MOBILIARIO Y EQUIPO DE OFICINA	223,891.46	0.00	0.00	223,891.46
DEPRECIACION ACUM MOB Y EQUIPO DE OFICINA	-14,196.69	0.00	0.00	-14,196.69
VEHICULOS Y EQUIPO DE TRANSPORTE	1,165,160.00	638,000.00	0.00	1,803,160.00
DEPRECIACION ACUM EQ. TRANSPORTE	-174,773.88	-25,777.26	0.00	-200,551.14
EQUIPO DE COMPUTO	284,146.99	55,000.00	0.00	339,146.99
DEPRECIACION ACUM. EQ. COMPUTO	-60,343.38	-4,583.28	0.00	-64,926.66
EQUIPO DE COMUNICACION	0.00	400,000.00	0.00	400,000.00
DEPRECIACION ACUMULADA EQUIPO DE COMUNICACION	0.00	0.00	0.00	0.00
<b>Total ACTIVO NO CIRCULANTE</b>	<b>1,423,884.50</b>	<b>1,062,639.46</b>	<b>0.00</b>	<b>2,486,523.96</b>
<b>Total ACTIVO</b>	<b>2,547,575.74</b>	<b>1,791,429.01</b>	<b>140,260.69</b>	<b>5,107,328.78</b>
<b>SUMA DEL ACTIVO</b>	<b>2,547,575.74</b>	<b>1,791,429.01</b>	<b>140,260.69</b>	<b>5,107,328.78</b>
<b>PASIVO</b>				
<b>PASIVO CORTO PLAZO</b>				
RETENCIONES POR PAGAR	49,470.63	0.00	0.00	49,470.63
ACREEDORES DIVERSOS	2,230.15	0.00	0.00	2,230.15
<b>Total PASIVO CORTO PLAZO</b>	<b>51,700.78</b>	<b>0.00</b>	<b>0.00</b>	<b>51,700.78</b>
<b>Total PASIVO</b>	<b>51,700.78</b>	<b>0.00</b>	<b>0.00</b>	<b>51,700.78</b>
<b>SUMA DEL PASIVO</b>	<b>51,700.78</b>	<b>0.00</b>	<b>0.00</b>	<b>51,700.78</b>
<b>CAPITAL PATRIMONIO REA</b>				
REA 2008	0.00	0.00	0.00	0.00
REA 2011	0.00	0.00	0.00	0.00
REA 2012	0.00	0.00	0.00	0.00
REA 2013	1,388,667.71	0.00	0.00	1,388,667.71
<b>Total REA</b>	<b>1,388,667.71</b>	<b>0.00</b>	<b>0.00</b>	<b>1,388,667.71</b>
<b>REMANENTE NO EJERCIDOS</b>				
REMANENTES NO EJERCIDOS	1,109,287.13	0.00	0.00	1,109,287.13
<b>Total REMANENTE NO EJERCIDOS</b>	<b>1,109,287.13</b>	<b>0.00</b>	<b>0.00</b>	<b>1,109,287.13</b>
<b>Total PATRIMONIO</b>	<b>2,497,954.84</b>	<b>0.00</b>	<b>0.00</b>	<b>2,497,954.84</b>
Unidad o Pérdida del Ejercicio	-2,079.88	1,791,429.01	140,260.69	628,063.34
<b>SUMA DEL CAPITAL</b>	<b>2,495,874.96</b>	<b>1,791,429.01</b>	<b>140,260.69</b>	<b>5,055,628.00</b>
<b>SUMA DEL PASIVO Y CAPITAL</b>	<b>2,547,575.74</b>	<b>1,791,429.01</b>	<b>140,260.69</b>	<b>5,107,328.78</b>

Ph. D. Armando Saucedo López  
Director General

M.A. José María García  
Jefe de Departamento Administrativo

C.P. Yaelin C. Salinas Anaya  
Supervisor Administrativo







**Chihuahua**  
Gobierno del Estado  
Secretaría de Educación,  
Cultura y Deporte

Consejo Estatal de Ciencia, Tecnología e Innovación de Chihuahua

**BALANCE GENERAL**  
DEL 01 AL 31 DE JULIO DE 2013

ACTIVO		PASIVO	
CIRCULANTE		CORTO PLAZO	
Caja	10,000.00	Retenciones por Pagar	42,607.91
Bancos	587,848.43	Acreedores diversos	39,571,261.79
Cuentas por cobrar	0.00		
Fondos de inversión	48,115,696.94		
<b>CIRCULANTE</b>		<b>TOTAL PASIVO</b>	
	<b>\$ 48,713,545.37</b>		<b>\$ 39,528,653.88</b>
<b>ACTIVO FIJO</b>		<b>CAPITAL</b>	
Mobiliario y Equipo oficina	473,065.08	REA	\$ 7,139,829.87
Equipo de transporte	1,165,160.00		
<b>TOTAL ACTIVO FIJO</b>	<b>\$ 1,638,225.08</b>	Utilidad del Ejerc	\$ 3,683,286.70
<b>TOTAL ACTIVO</b>	<b>\$ 50,351,770.45</b>	<b>TOTAL PASIVO MAS CAPITAL</b>	<b>\$ 50,351,770.45</b>

RESPONSABLE

PH. D. Armando Segovia Lerma.  
Director General

REVISOR

M.A.R.H. Paola Leyva Garcia.  
Jefa del Departamento Administrativo

REVISOR

C.P. Marisol Monroy Ramos  
Supervisor Administrativo

REVISOR

CP. Julio Nuñez Alanís  
Comisario

En mi carácter de Comisario y en cumplimiento con lo dispuesto en el artículo 63 de la Ley de Entidades Paraestatales del Estado de Chihuahua, rindo mi Dictamen sobre la veracidad, Suficiencia y Razonabilidad del Balance General y de los Estados de Resultados, preparados por y bajo la responsabilidad del Consejo Estatal de Ciencia, Tecnología e Innovación de Chihuahua que ha presentado a ustedes el Consejo Directivo, en relación con la marcha de este organismo, al mes de JULIO del 2013.

En mi opinión, los criterios y políticas contables y de información financiera seguidos por el organismo y considerado por los administradores para preparar los Estados Financieros antes mencionados, son adecuados y suficientes, por lo tanto, dicha información refleja en forma veraz, razonable y suficiente la situación financiera del Consejo Estatal de Ciencia Tecnología e Innovación de Chihuahua al mes de JULIO del 2013, de Conformidad con las Normas de Información Financiera.

Av. Cuauhtémoc No. 1800, Edificio Empresarial,  
Tercer Piso, Col. Cuauhtémoc C.P. 31020,  
Chihuahua, Chih. México  
Tel. (01.614) 415.0986 y (01.614) 262.7130





**Chihuahua**

Gobierno del Estado  
Secretaría de Educación,  
Cultura y Deporte

**BALANCE GENERAL**  
DEL 1 AL 31 DE AGOSTO DE 2013

**ACTIVO**  
**CIRCULANTE**

Caja	10,000.00
Bancos	328,883.94
Cuentas por cobrar	0.00
Fondos de inversion	<u>24,680,001.45</u>

**PASIVO**  
**CORTO PLAZO**  
Retenciones por Pagar  
Acreedores diversos

54,226.15
<u>15,794,376.56</u>

**CIRCULANTE** \$ 25,018,885.39

**TOTAL PASIVO** \$ 15,740,150.41

**ACTIVO**  
**FIJO**

Mobiliario y Equipo oficina	473,065.08
Equipo de transporte	<u>1,165,160.00</u>

**CAPITAL**

**REA** \$ 7,139,829.87

**TOTAL ACTIVO FIJO** \$ 1,638,225.08

Utilidad del Ejerc \$ 3,777,130.19

**TOTAL ACTIVO** \$ 26,657,110.47

**TOTAL PASIVO MAS CAPITAL** 26,657,110.47

RESPONSABLE

REVISO

REVISO

REVISO

Ph. D. Armando Segovia Lerma.  
Director General

M.A.R.H Paola Leyva García.  
Jefa del Departamento Administrativo

C.P. Marisol Montroy Ramos  
Supervisor Administrativo

CP. Julio Nuñez Alanis  
Comisario

En mi carcter de Comisario y en cumplimiento con lo dispuesto en el articulo 63 de la Ley de Entidades Paraestatales del Estados de Chihuahua, rindo mi Dictamen sobre la veracidad, Suficiencia y Razonabilidad del Balance General y de los Estados de Resultados, preparados por y bajo la responsabilidad del Consejo Estatal de Ciencia, Tecnología e Innovación de Chihuahua que ha presentado a ustedes el Consejo Directivo, en relación con la marcha de este organismo, al mes de AGOSTO del 2013.

En mi opinión, los criterios y políticas contables y de información financiera seguidos por el organismo y considerado por los administradores para preparar los Estados Financieros antes mencionados, son adecuados y suficientes, por lo tanto, dicha información refleja en forma veraz, razonable y suficiente la situación financiera del Consejo Estatal de Ciencia Tecnología e Innovación de Chihuahua al mes de AGOSTO del 2013, de Conformidad con las Normas de Información Financiera.

Av. Cuauhtémoc No. 1800, Edificio Empresarial,  
Tercer Piso, Col. Cuauhtémoc C.P. 31020,  
Chihuahua, Chih. México  
Tel. (01.614) 415.0986 y (01.614) 262.7130





**Chihuahua**  
Gobierno del Estado  
Secretaría de Educación,  
Cultura y Deportes

**BALANCE GENERAL**  
DEL 1 AL 30 DE SEPTIEMBRE DE 2013

<b>ACTIVO</b>		<b>PASIVO</b>	
<b>CIRCULANTE</b>		<b>CORTO PLAZO</b>	
Caja	10,000.00	Retenciones por Pagar	28,132.55
Bancos	2,759,536.46	Acreedores diversos	18,273,370.26
Cuentas por cobrar	33,000.00		
Fondos de Inversión	24,727,240.38		
<b>TOTAL ACTIVO CIRCULANTE</b>		<b>TOTAL PASIVO</b>	
	\$ 27,529,776.84		\$ 18,245,237.71
<b>ACTIVO FIJO</b>		<b>CAPITAL</b>	
Mobiliario y Equipo oficina	498,879.72	REA	\$ 7,139,829.87
Equipo de transporte	1,165,160.00		
<b>TOTAL ACTIVO FIJO</b>		Utilidad del Ejerc	\$ 3,808,748.98
	\$ 1,664,039.72		
<b>TOTAL ACTIVO</b>		<b>TOTAL PASIVO MAS CAPITAL</b>	
	\$ 29,193,816.56		\$ 29,193,816.56

**RESPONSABLE**  
  
Ph. D. Armando Segovia Lerma  
Director General

**REVISOR**  
  
M.A.R.H. Paola Leyva Garcia  
Jefa del Departamento Administrativo

**REVISOR**  
  
C.P. Marisol Manroy Ramos  
Supervisor Administrativo

**REVISOR**  
  
CP. Julio Nuñez Alanís  
Comisario

En mi carácter de Comisario y en cumplimiento con lo dispuesto en el artículo 63 de la Ley de Entidades Paraestatales del Estado de Chihuahua, rindo mi Dictamen sobre la veracidad, Suficiencia y Razonabilidad del Balance General y de los Estados de Resultados, preparados por y bajo la responsabilidad del Consejo Estatal de Ciencia, Tecnología e Innovación de Chihuahua que ha presentado a ustedes el Consejo Directivo, en relación con la marcha de este organismo, al mes de SEPTIEMBRE del 2013.

En mi opinión, los criterios y políticas contables y de información financiera seguidos por el organismo y considerado por los administradores para preparar los Estados Financieros antes mencionados, son adecuados y suficientes, por lo tanto, dicha información refleja en forma veraz, razonable y suficiente la situación financiera del Consejo Estatal de Ciencia Tecnología e Innovación de Chihuahua al mes de SEPTIEMBRE del 2013, de Conformidad con las Normas de Información Financiera.



**COMPARATIVO DEL ESTADO DE ACTIVIDADES O RESULTADOS  
DEL 1 DE ENERO AL 30 DE SEPTIEMBRE DE 2014**

Cuenta	Saldos al 30 DE SEPTIEMBRE 2014	Saldos al 30 DE SEPTIEMBRE 2013	Importe de la Variación	% de Aumento o (Disminución)	REFERENCIA
REMANENTE NO EJERCIDOS	1,109,287		1,109,287	#DIV/0!	
INGRESOS POR REMANENTES NO EJERCIDOS	1,200,027	662	1,199,365	181302%	A.1
RENDIMIENTOS Y PRODUCTOS	54,370	(3,543,194)	3,597,564	(102)%	
TRANSFERENCIAS DE DEPENDENCIAS ESTATALES	3,782,843	2,645,099	1,137,744	43%	
<b>Total de Ingresos y Otros Beneficios</b>	<b>5,037,239</b>	<b>(897,434)</b>	<b>5,934,673</b>		
<b>GASTOS</b>	<b>5,039,319</b>	<b>2,703,706</b>	<b>2,335,613</b>	<b>100%</b>	
<b>Tota de Gastos y Otras Pérdidas</b>	<b>5,039,319</b>	<b>2,703,706</b>	<b>2,335,613</b>	<b>1</b>	
<b>Ahorro/Desahorro de la Gestión</b>	<b>(2,080)</b>	<b>(3,601,140)</b>	<b>3,599,060</b>	<b>(1)</b>	


Monto determinado por el Despacho Auditor de la Importancia relativa \$ -

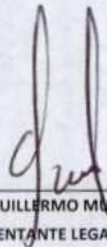
Criterio que emplea el Despacho Auditor para explicar una variación: 1.-  
2.-

**JUSTIFICACIÓN DE LAS VARIACIONES MAS RELEVANTES:**

**REFERENCIA:**

SE RECOMIENDA QUE LA NUEVA BASE DE DATOS SEA CREADA CON SALDOS INICIALES DEBIDAMENTE REGISTRADOS

  
P.H.D. ARMANDO SEGOVIA LERMA  
DIRECTOR GENERAL

  
C.P.C. GUILLERMO MUÑOZ SALAS  
REPRESENTANTE LEGAL

**ESTADO DE RESULTADOS  
 DEL 01 AL 31 DE JULIO DE 2014**

INGRESOS	PERIODO	ACUMULADO
Ingresos por Remanentes No Ejercidos	-	200,010.04
Rendimientos y Productos Financieros	50,372.17	50,380.26
Transferencias de Dependencias Estatales	494,745.67	2,920,693.01
<b>Total de Ingresos</b>	<b>545,117.84</b>	<b>3,171,083.31</b>
<b>EGRESOS</b>		
<b>Gastos Operación</b>		
Remuneraciones Al Personal De Caracter Permanente	161,086.83	1,259,913.70
Remuneraciones Adicionales Y Especiales	131,981.59	619,736.92
Seguridad Social	74,244.78	230,348.78
Otras Prestaciones Sociales Y Economicas	15,878.60	73,889.88
Pago De Estimulos A Servidores Publicos	9,605.80	21,295.88
Mat. De Admon	-	60,922.09
Alimentos Y Utensilios	-	25,227.38
Combustibles	12,000.24	89,147.34
Herramientas	-	4,103.64
Servicios Basicos	9,800.18	73,861.28
Servicios De Arrendamiento	1,450.00	9,743.13
Servicios Profesionales	11,600.00	96,335.65
Servicios Financieros	1,234.42	40,060.01
Serv. De Inst	990.00	58,128.90
Servicios De Traslado Y Viaticos	11,761.08	154,167.24
Servicios Oficiales	1,765.00	71,432.17
Otros Servicios Generales	-	6,191.15
Ayudas Sociales	-	55,334.76
Mobiliario Y Equipo De Administracion	-	2,924.91
Activos Intangibles	117.00	1,747.00
Depreciacion Contable Equipo De Computo	6,704.82	46,933.74
Depreciacion Contable Mobiliario Y Equipo Oficina	1,577.41	11,041.87
Depreciacion Contable Vehiculo Y Equipo Terrestre	19,419.32	135,935.24
<b>Total Egresos</b>	<b>471,217.07</b>	<b>3,158,422.75</b>
<b>Utilidad (o Pérdida)</b>	<b>73,900.77</b>	<b>12,660.56</b>

RESPONSABLE

Ph. D. Armando Segovia Lerma  
 Director General

REVISÓ

M.A.R.H Paola Leyva Garcia.  
 Jefa del Departamento Administrativo

ELABORÓ

G.P. Yasim C. Salinas Araya  
 Supervisor Administrativo



PROGRAMA APROPIACION DE LA CIENCIA Y 21a SEMANA NACIONAL DE CIENCIA  
ESTADO DE RESULTADOS  
DEL 01 AL 31 DE JULIO DE 2014

INGRESOS	PERIODO	ACUMULADO
Ingresos	-	3,750,000.00
<b>Total de Ingresos</b>	-	<b>3,750,000.00</b>
<b>EGRESOS</b>		
Alimentos Y Utensilios	-	10,328.33
Servicios Financieros Y Bancarios	-	10.45
Servicios Oficiales	-	753,999.99
Ayudas Sociales	13,332.00	329,164.08
<b>Total Egresos</b>	<b>13,332.00</b>	<b>1,093,502.85</b>
Utilidad (o Pérdida)	- 13,332.00	2,656,497.15

RESPONSABLE

Ph. D. Armando Segovia Lerma  
Director General

REVISÓ

M.A.R.H Paola Leyva García.  
Jefa del Departamento Administrativo

ELABORÓ

C.P. Yasim C. Salinas Anaya  
Supervisor Administrativo





FORDECYT  
ESTADO DE RESULTADOS  
DEL 01 AL 31 DE JULIO DE 2014

INGRESOS	PERIODO	ACUMULADO
Ingresos	255,011.68	255,011.68
<b>Total de Ingresos</b>	<b>255,011.68</b>	<b>255,011.68</b>
<b>EGRESOS</b>		
Mat. De Admon Y Emision De Documentos	9,463.28	9,463.28
Combustibles Y Lubricantes	5,000.53	5,000.53
<b>Total Egresos</b>	<b>14,463.81</b>	<b>14,463.81</b>
Utilidad (o Pérdida)	240,547.87	240,547.87

RESPONSABLE

Ph. D. Armando Segovia Lerma  
Director General

REVISÓ

M.A.R.H Paola Leyva Garcia,  
Jefa del Departamento Administrativo

ELABORÓ

C.P. Yasim C. Salinas Anaya  
Supervisor Administrativo





**REDNACECYT  
ESTADO DE RESULTADOS  
DEL 01 AL 31 DE JULIO DE 2014**

INGRESOS	PERIODO	ACUMULADO
Ingresos	288,000.00	288,000.00
<b>Total de Ingresos</b>	<b>288,000.00</b>	<b>288,000.00</b>
<b>EGRESOS</b>		
<b>Total Egresos</b>	-	-
<b>Utilidad (o Pérdida)</b>	<b>288,000.00</b>	<b>288,000.00</b>

RESPONSABLE

Ph. D. Armando Segovia Lerma  
Director General

REVISÓ

M.A.R.H Paola Leyva Garcia.  
Jefa del Departamento Administrativo

ELABORÓ

C.P. Yasim C. Salinas Anaya  
Supervisor Administrativo









CONSEJO ESTATAL DE CIENCIA, TECNOLOGÍA E INNOVACIÓN DE CHIHUAHUA  
ESTADO DE RESULTADOS  
DEL 01 AL 31 DE AGOSTO DE 2014

INGRESOS	PERIODO	ACUMULADO
Ingresos por Remanentes No Ejercidos	1,000,016.91	1,200,026.95
Rendimientos y Productos Financieros	2,294.28	52,674.52
Transferencias de Dependencias Estatales	421,407.28	3,342,100.29
<b>Total de Ingresos</b>	<b>1,423,718.45</b>	<b>4,594,801.76</b>
<b>EGRESOS</b>		
<b>Gastos Operación</b>		
Remuneraciones Al Personal De Caracter Permanente	161,086.74	1,421,000.44
Remuneraciones Adicionales Y Especiales	75,750.00	695,486.92
Seguridad Social	39,737.51	270,086.29
Otras Prestaciones Sociales Y Economicas	18,826.28	92,716.16
Pago De Estimulos A Servidores Publicos	-	21,295.88
Mat. De Admon	2,745.43	63,667.52
Alimentos Y Utensilios	6,501.15	31,728.53
Combustibles	11,700.13	100,847.47
Herramientas	-	4,103.64
Servicios Basicos	14,406.77	88,268.05
Servicios De Arrendamiento	1,450.00	11,193.13
Servicios Profesionales	11,800.00	108,135.65
Servicios Financieros	985.76	41,045.77
Serv. De Inst	2,386.01	60,515.00
Servicios De Traslado Y Viaticos	10,434.01	164,601.25
Servicios Oficiales	23,982.81	95,414.98
Otros Servicios Generales	-	16,191.15
Subsidios y subvenciones	1,000,000.00	1,000,000.00
Ayudas Sociales	-	55,334.76
Mobiliario Y Equipo De Administracion	-	2,924.91
Activos Intangibles	1,747.00	3,494.00
Depreciacion Contable Equipo De Computo	6,704.82	53,638.56
Depreciacion Contable Mobiliario Y Equipo Oficina	1,577.41	12,619.28
Depreciacion Contable Vehiculo Y Equipo Terrestre	19,419.32	155,354.56
<b>Total Egresos</b>	<b>1,411,241.15</b>	<b>4,569,663.90</b>
Utilidad (o Perdida)	12,477.30	25,137.86

RESPONSABLE  
  
 Ph. D. Armando Segovia Lerma  
 Director General

REVISÓ  
  
 M.A.R.H. Paola Leyva Garcia.  
 Jefa del Departamento Administrativo

ELABORÓ  
  
 C.P. Yasim C. Salinas Anaya  
 Supervisor Administrativo





PROGRAMA APROPIACION DE LA CIENCIA Y 21a SEMANA NACIONAL DE CIENCIA  
ESTADO DE RESULTADOS  
DEL 01 AL 31 DE AGOSTO DE 2014

INGRESOS	PERIODO	ACUMULADO
Ingresos	-	3,750,000.00
<b>Total de Ingresos</b>	<b>-</b>	<b>3,750,000.00</b>
<b>EGRESOS</b>		
Alimentos Y Utencilios	12,860.00	23,188.33
Servicios Financieros Y Bancarios	-	10.45
Servicios Oficiales	4,176.00	758,175.99
Ayudas Sociales	25,400.01	354,564.09
Donativos	2,499.30	2,499.30
Depreciación Cont. Equipo de Computo	3,055.52	3,055.52
Depreciación Cont. Equipo de Transporte	12,888.63	12,888.63
<b>Total Egresos</b>	<b>60,879.46</b>	<b>1,154,382.31</b>
Utilidad (o Pérdida)	- 60,879.46	2,595,617.69

RESPONSABLE  
  
Ph. D. Armando Segovia Leyva  
Director General

REVISÓ  
  
M.A.R.H Paola Leyva García  
Jefa del Departamento Administrativo


ELABORÓ  
  
C.P. Yasim C. Salinas Anaya  
Supervisor Administrativo



**FORDECYT**  
**ESTADO DE RESULTADOS**  
**DEL 01 AL 31 DE AGOSTO DE 2014**


INGRESOS	PERIODO	ACUMULADO
Ingresos	-	255,011.68
Rendimientos y Productos	0.98	0.98
<b>Total de Ingresos</b>	<b>0.98</b>	<b>255,012.66</b>
<b>EGRESOS</b>		
Mat. De Admon Y Emision De Documentos	17,316.48	26,779.76
Combustibles Y Lubricantes	-	5,000.53
Servicios Básicos	500.00	500.00
Servicio de Traslado y Viáticos	41,306.80	41,306.80
<b>Total Egresos</b>	<b>59,123.28</b>	<b>73,587.09</b>
Utilidad (o Pérdida)	- 59,122.30	181,425.57

RESPONSABLE



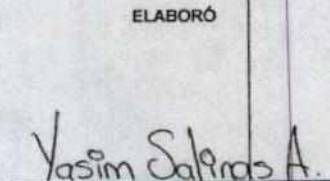
Ph. D. Armando Segovia Lerma  
 Director General

REVISÓ



M.A.R.H Paola Leyva Garcia.  
 Jefa del Departamento Administrativo

ELABORÓ



C.P. Yasim C. Salinas Anaya  
 Supervisor Administrativo




REDNACECYT  
ESTADO DE RESULTADOS  
DEL 01 AL 31 DE AGOSTO DE 2014

INGRESOS	PERIODO	ACUMULADO
Ingresos	294,656.35	582,656.35
Rendimientos y Productos	1.44	1.44
<b>Total de Ingresos</b>	<b>294,657.79</b>	<b>582,657.79</b>
<b>EGRESOS</b>		
Servicio de Traslado y Viáticos	12,704.00	12,704.00
<b>Total Egresos</b>	<b>12,704.00</b>	<b>12,704.00</b>
<b>Utilidad (o Pérdida)</b>	<b>281,953.79</b>	<b>569,953.79</b>

RESPONSABLE  
  
P.D. Armando Segovia Lezama  
Director General

REVISÓ  
  
M.A.R.H. Paola Leyva García.  
Jefa del Departamento Administrativo

ELABORÓ  
  
C.P. Yasim C. Salinas Anaya  
Supervisor Administrativo




ESTADO DE RESULTADOS  
 DEL 01 AL 30 DE SEPTIEMBRE DE 2014


	COECYTECH		ESTRATEGIA NACIONAL: CHIHUAHUA 2014		FORDECYT		REDNACECYT		CONCENTRADO	
	Periodo	Acumulado	Periodo	Acumulado	Periodo	Acumulado	Acumulado	Acumulado	Acumulado	Acumulado
<b>Ingresos</b>										
RESULTADOS ACREEDORAS										
OTROS INGRESOS Y BENEFICIOS										
OTROS INGRESOS Y BENEFICIOS	0.00	0.00	0.00	0.00	0.00	0.00	0.00	0.00	0.00	0.00
Total OTROS INGRESOS Y BENEFICIOS	0.00	0.00	0.00	0.00	0.00	0.00	0.00	0.00	0.00	0.00
INGRESOS POR REMANENTES NO EJERCIDOS										
INGRESOS POR REMANENTES NO EJERCIDOS	0.00	1,200,026.95	0.00	0.00	0.00	0.00	0.00	0.00	0.00	1,200,026.95
Total INGRESOS POR REMANENTES NO EJERCIDOS	0.00	1,200,026.95	0.00	0.00	0.00	0.00	0.00	0.00	0.00	1,200,026.95
PRODUCTOS										
PRODUCTOS	0.00	0.00	0.00	0.00	0.00	0.00	0.00	0.00	0.00	0.00
Total PRODUCTOS	0.00	0.00	0.00	0.00	0.00	0.00	0.00	0.00	0.00	0.00
RENDIMIENTOS Y PRODUCTOS										
RENDIMIENTOS Y PRODUCTOS	1,695.10	54,369.62	0.00	0.00	0.00	2.92	0.00	5.25	1,695.10	54,377.79
Total RENDIMIENTOS Y PRODUCTOS	1,695.10	54,369.62	0.00	0.00	0.00	2.92	0.00	5.25	1,695.10	54,377.79
TRANSFERENCIAS DE DEPENDENCIAS										
TRANSFERENCIAS DE DEPENDENCIAS	440,742.44	3,782,842.73	0.00	3,750,000.00	0.00	255,011.68	0.00	705,026.85	440,742.44	8,492,881.26
Total TRANSFERENCIAS DE DEPENDENCIAS	440,742.44	3,782,842.73	0.00	3,750,000.00	0.00	255,011.68	0.00	705,026.85	440,742.44	8,492,881.26
Total RESULTADOS ACREEDORAS	442,437.54	5,037,239.30	0.00	3,750,000.00	0.00	255,014.60	0.00	705,032.10	442,437.54	9,747,286.00
Total de Ingresos	442,437.54	5,037,239.30	0.00	3,750,000.00	0.00	255,014.60	0.00	705,032.10	442,437.54	9,747,286.00
<b>Egresos</b>										
RESULTADOS DEUDORAS										
SERVICIOS PERSONALES										
REMUNERACIONES AL PERSONAL DE CARACTER PERMANENTE	161,087.06	1,582,087.50	0.00	0.00	0.00	0.00	0.00	0.00	161,087.06	1,582,087.50
REMUNERACIONES AL PERSONAL TRANSITORIO	0.00	0.00	0.00	0.00	0.00	0.00	0.00	0.00	0.00	0.00
REMUNERACIONES ADICIONALES Y ESPECIALES	75,750.00	771,236.92	0.00	0.00	0.00	0.00	0.00	0.00	75,750.00	771,236.92
SEGURIDAD SOCIAL	95,532.58	365,618.87	0.00	0.00	0.00	0.00	0.00	0.00	95,532.58	365,618.87
OTRAS PRESTACIONES SOCIALES Y ECONOMICAS	14,676.28	107,392.44	0.00	0.00	0.00	0.00	0.00	0.00	14,676.28	107,392.44
PAGO DE ESTIMULOS A SERVIDORES PUBLICOS	0.00	21,295.88	0.00	0.00	0.00	0.00	0.00	0.00	0.00	21,295.88
Total SERVICIOS PERSONALES	347,045.92	2,847,631.61	0.00	0.00	0.00	0.00	0.00	0.00	347,045.92	2,847,631.61
MATERIALES Y SUMINISTROS										
MAT. DE ADMON. EMISION DE DOCUMENTOS Y ART. OFICIA	8,870.65	72,538.17	150,630.42	284,055.44	0.00	31,790.96	0.00	0.00	159,501.07	388,384.57
ALIMENTOS Y UTENSILIOS	6,219.10	37,947.63	14,628.97	37,817.30	0.00	3,880.20	0.00	0.00	20,848.07	76,563.20
COMBUSTIBLES, LUBRICANTES Y ADITIVOS	2,999.30	103,846.77	0.00	0.00	0.00	14,000.45	0.00	3,000.31	2,999.30	120,897.53




## Consejo Estatal de Ciencia, Tecnología e Innovación de Chihuahua

HERIDAS, REPARACIONES Y ACCESORIOS MENORES	1,566.00	5,669.64	0.00	0.00	0.00	0.00	0.00	0.00	1,566.00	5,669.64
<b>Total MATERIALES Y SUMINISTROS</b>	<b>19,655.05</b>	<b>220,002.21</b>	<b>165,259.39</b>	<b>321,872.74</b>	<b>0.00</b>	<b>49,671.61</b>	<b>0.00</b>	<b>3,000.31</b>	<b>184,914.44</b>	<b>594,546.87</b>
<b>SERVICIOS GENERALES</b>										
SERVICIOS BASICOS	9,195.18	97,463.23	0.00	0.00	0.00	500.00	0.00	0.00	9,195.18	97,963.23
SERVICIOS DE ARRENDAMIENTO	1,450.00	12,643.13	0.00	0.00	0.00	0.00	0.00	0.00	1,450.00	12,643.13
SERVICIOS PROFESIONALES, CIENTIFICOS, TECNICOS Y O	11,600.00	119,735.65	0.00	0.00	0.00	0.00	0.00	23,200.00	11,600.00	142,935.65
SERVICIOS FINANCIEROS, BANCARIOS Y COMERCIALES	1,125.50	42,171.27	0.00	10.45	0.00	0.00	0.00	0.00	1,125.50	42,181.72
SERV. DE INST. REPARACION, MANT. Y CONSERVACION	11,645.02	72,160.02	320,728.40	320,728.40	0.00	0.00	0.00	0.00	332,373.42	392,888.42
SERVICIOS DE COMUNICACION SOCIAL Y PUBLICIDAD	406.00	406.00	0.00	0.00	0.00	0.00	0.00	0.00	406.00	406.00
SERVICIOS DE TRASLADO Y VIATICOS	26,948.06	191,549.31	0.00	0.00	0.00	64,582.30	0.00	50,768.45	26,948.06	306,900.06
SERVICIOS OFICIALES	522.00	95,936.98	168,644.00	926,819.99	0.00	0.00	0.00	0.00	169,166.00	1,022,756.97
OTROS SERVICIOS GENERALES	12,361.00	28,552.15	0.00	0.00	0.00	0.00	0.00	0.00	12,361.00	28,552.15
<b>Total SERVICIOS GENERALES</b>	<b>75,252.76</b>	<b>660,617.74</b>	<b>489,372.40</b>	<b>1,247,558.84</b>	<b>0.00</b>	<b>65,082.30</b>	<b>0.00</b>	<b>73,968.45</b>	<b>564,625.16</b>	<b>2,047,227.33</b>
<b>TRANSFERENCIAS, ASIGNACIONES, SUBSIDIOS Y OTRAS AY</b>										
TRANSFERENCIAS INTERNAS Y ASIGNACIONES AL SECTOR P	0.00	0.00	0.00	0.00	0.00	0.00	0.00	0.00	0.00	0.00
SUBSIDIOS Y SUBVENCIONES	0.00	1,000,000.00	0.00	0.00	0.00	0.00	0.00	0.00	0.00	1,000,000.00
AYUDAS SOCIALES	0.00	55,334.76	0.00	354,564.09	0.00	0.00	0.00	0.00	0.00	409,898.85
DONATIVOS	0.00	0.00	1,715.48	4,214.78	0.00	0.00	0.00	0.00	1,715.48	4,214.78
<b>Total TRANSFERENCIAS, ASIGNACIONES, SUBSIDIOS Y OTRAS AY</b>	<b>0.00</b>	<b>1,055,334.76</b>	<b>1,715.48</b>	<b>358,778.87</b>	<b>0.00</b>	<b>0.00</b>	<b>0.00</b>	<b>0.00</b>	<b>1,715.48</b>	<b>1,414,113.83</b>
<b>BIENES MUEBLES, INMUEBLES E INTANGIBLES</b>										
MOBILIARIO Y EQUIPO DE ADMINISTRACION	0.00	2,924.91	0.00	0.00	0.00	0.00	0.00	0.00	0.00	2,924.91
MOBILIARIO Y EQUIPO EDUCACIONAL RECREATIVO	0.00	0.00	0.00	0.00	0.00	0.00	0.00	0.00	0.00	0.00
VEHICULOS Y EQUIPO DE TRANSPORTE	0.00	0.00	0.00	0.00	0.00	0.00	0.00	0.00	0.00	0.00
MAQUINARIA, OTROS EQUIPOS Y HERRAMIENTAS	0.00	0.00	0.00	0.00	0.00	0.00	0.00	0.00	0.00	0.00
ACTIVOS INTANGIBLES	0.00	3,494.00	0.00	0.00	0.00	0.00	0.00	0.00	0.00	3,494.00
<b>Total BIENES MUEBLES, INMUEBLES E INTANGIBLES</b>	<b>0.00</b>	<b>6,418.91</b>	<b>0.00</b>	<b>0.00</b>	<b>0.00</b>	<b>0.00</b>	<b>0.00</b>	<b>0.00</b>	<b>0.00</b>	<b>6,418.91</b>
<b>DEPRECIACIONES CONTABLES</b>										
DEPRECIACION CONTABLE EQUIPO DE COMPUTO	6,704.82	60,343.38	1,527.76	4,583.28	0.00	0.00	0.00	0.00	8,232.58	64,926.66
DEPRECIACION CONTABLE MOBILIARIO Y EQUIPO OFICINA	1,577.41	14,196.69	0.00	0.00	0.00	0.00	0.00	0.00	1,577.41	14,196.69
DEPRECIACION CONTABLE VEHICULO Y EQUIPO TERRESTRE	19,419.32	174,773.88	12,888.63	25,777.26	0.00	0.00	0.00	0.00	32,307.95	200,551.14
<b>Total DEPRECIACIONES CONTABLES</b>	<b>27,701.55</b>	<b>249,313.95</b>	<b>14,416.39</b>	<b>30,360.54</b>	<b>0.00</b>	<b>0.00</b>	<b>0.00</b>	<b>0.00</b>	<b>42,117.94</b>	<b>389,774.43</b>
<b>Total RESULTADOS DEUDORAS</b>	<b>469,655.28</b>	<b>5,039,319.18</b>	<b>0.00</b>	<b>0.00</b>	<b>0.00</b>	<b>114,753.91</b>	<b>0.00</b>	<b>76,968.76</b>	<b>469,655.28</b>	<b>5,231,041.85</b>
<b>Total Egresos</b>	<b>469,655.28</b>	<b>5,039,319.18</b>	<b>0.00</b>	<b>0.00</b>	<b>0.00</b>	<b>114,753.91</b>	<b>0.00</b>	<b>76,968.76</b>	<b>469,655.28</b>	<b>5,231,041.85</b>
<b>Utilidad (o Perdida)</b>	<b>-27,217.74</b>	<b>-2,079.88</b>	<b>0.00</b>	<b>0.00</b>	<b>0.00</b>	<b>140,260.69</b>	<b>0.00</b>	<b>628,063.34</b>	<b>-27,217.74</b>	<b>766,244.15</b>

  
 Dr. D. Armando de Jesús García  
 Director General

  
 M.A.R. Paola Keyra García  
 Jefa de Departamento Administrativo

  
 C.P. Yasim C. Salinas Anaya  
 Supervisor Administrativo

Av. Cuauhtémoc No. 1800, Edificio Empresarial,  
 Tercer Piso, Col. Cuauhtémoc C.P. 31020,  
 Chihuahua, Chih. México  
 Tel. (01.614) 415.0986 y (01.614) 262.7130





**Chihuahua**  
Gobierno del Estado  
Secretaría de Educación,  
Cultura y Deporte

**ESTADO DE RESULTADOS  
DEL 1 AL 31 DE JULIO DE 2013**

INGRESOS:	PERIODO	ACUMULADO
Ingresos		661.53
Transferencias de Dependencias Estatales	\$343,405.00	\$1,961,677.00
Rendimientos y Productos Financieros	\$1,124,309.01	\$3,658,268.23
<b>Total de Ingresos</b>	<b>\$1,467,714.01</b>	<b>\$5,620,606.76</b>

EGRESOS:	PERIODO	ACUMULADO
<b>Gastos Operación:</b>		
Remuneraciones al Personal	\$136,307.98	\$828,146.65
Personal de Carácter Transitorio	\$36,080.33	\$54,759.62
Personal de Carácter Permanente	\$936.60	\$8,639.95
Personal de Carácter	\$0.00	\$7,982.14
Remuneraciones Sociales y Economicas	\$14,358.34	\$47,996.44
Percepciones Independientes a la Plaza	\$51,250.00	\$425,416.67
Materiales y Utiles de Administracion	\$2,244.43	\$37,202.09
Productos Alimenticios y Utensilios	\$7,991.35	\$48,708.40
Combustibles y Lubricantes	\$7,121.80	\$102,883.78
Servicios Basicos	\$20,822.00	\$88,406.87
Servicios de Arrendamiento	\$1,450.00	\$9,143.41
Servicios de Capacitacion	\$9,280.00	\$37,940.58
Servicios Bancarios	\$1,270.18	\$33,716.86
Servicios de Mantenimiento	\$5,078.98	\$50,697.64
Servicios de impresión	\$4,600.00	\$81,037.60
Gasto de Traslado y Estancia	\$2,645.00	\$59,885.37
Servicios Oficiales	\$2,254.00	\$14,755.99
	<b>\$304,291.89</b>	<b>\$1,937,320.06</b>

**RESULTADO** \$1,163,422.12 \$3,683,286.70

RESPONSABLE

Ph. D.Armando Segovia Cerma  
Director General

REVISOR

M.A.R.H Paola G. Leyva Garcia  
Jefa del Departamento Administrativo

REVISOR

C.P. Marisol Morfey Ramos  
Supervisor Administrativo

REVISOR

C.P. Julio Nuñez Alanís  
Comisario





**Chihuahua**  
Gobierno del Estado  
Secretaría de Educación,  
Cultura y Deporte

**ESTADO DE RESULTADOS  
DEL 1 AL 31 DE AGOSTO DE 2013**

INGRESOS:	PERIODO	ACUMULADO
Ingresos		661.53
Transferencias de Dependencias Estatales	\$322,911.00	\$2,284,588.00
Rendimientos y Productos Financieros	\$109,118.54	\$3,767,386.77
<b>Total de Ingresos</b>	<b>\$432,029.54</b>	<b>\$6,052,636.30</b>

**EGRESOS:**

**Gastos Operación:**

Remuneraciones al Personal	\$161,086.48	\$989,233.13
Personal de Carácter Transitorio	\$10,340.35	\$65,099.97
Personal de Carácter Permanente	\$1,234.28	\$9,874.23
Personal de Carácter	\$0.00	\$7,982.14
Remuneraciones Sociales y Economicas	\$17,192.35	\$65,188.79
Percepciones Independientes ala Plaza	\$66,250.00	\$491,666.67
Materiales y Utiles de Administracion	\$2,385.91	\$39,588.00
Productos Alimenticios y Utensilios	\$4,064.87	\$52,773.27
Combustibles y Lubricantes	\$15,261.00	\$118,144.78
Servicios Basicos	\$1,145.12	\$89,551.99
Servicios de Arrendamiento	\$1,450.00	\$10,593.41
Servicios de Capacitacion	\$4,640.00	\$42,580.58
Servicios Bancarios	\$1,541.64	\$35,258.50
Servicios de Mantenimiento	\$3,127.81	\$53,825.45
Servicios de impresión	\$37,735.04	\$118,772.64
Gasto de Traslado y Estancia	\$6,731.20	\$66,616.57
Servicios Oficiales	\$4,000.00	\$18,755.99
	<b>\$338,186.05</b>	<b>\$2,275,506.11</b>

**RESULTADO** **\$93,843.49** **\$3,777,130.19**

RESPONSABLE

Ph. D. Armando Segovia Lerma  
Director General

REVISOR

M.A.R.H Paola G. Leyva Garcia  
Jefa del Departamento Administrativo

REVISOR

C.P. Mansor Montoy Ramos  
Supervisor Administrativo

REVISOR

CP. Julio Nuñez Alanís  
Comisario







**Chihuahua**  
Gobierno del Estado  
Secretaría de Educación,  
Cultura y Deportes

**ESTADO DE RESULTADOS  
DEL 1 AL 30 DE SEPTIEMBRE DE 2013**

INGRESOS:	PERIODO	ACUMULADO
Ingresos		661.53
Transferencias de Dependencias Estatales	\$360,511.00	\$2,645,099.00
* Rendimientos y Productos Financieros	<u>\$99,308.09</u>	<u>\$3,866,694.86</u>
<b>Total de Ingresos</b>	<b>\$459,819.09</b>	<b>\$6,512,455.39</b>

**EGRESOS:**

**Gastos Operación:**

Remuneraciones al Personal	\$186,191.75	\$1,175,424.88
Personal de Carácter Transitorio	\$0.00	\$65,099.97
Personal de Carácter Permanente	\$936.66	\$10,810.89
Personal de Carácter	\$0.00	\$7,982.14
Remuneraciones Sociales y Economicas	\$10,630.43	\$75,819.22
Percepciones Independientes ala Plaza	\$94,852.00	\$586,518.67
Materiales y Utiles de Administracion	\$9,143.54	\$48,731.54
Productos Alimenticios y Utensilios	\$2,294.00	\$55,067.27
Combustibles y Lubricantes	\$15,261.00	\$133,405.78
Servicios Basicos	\$9,759.21	\$99,311.20
Servicios de Arrendamiento	\$1,450.00	\$12,043.41
Servicios de Capacitacion	\$0.00	\$42,580.58
Servicios Bancarios	\$2,338.56	\$37,597.06
Servicios de Mantenimiento	\$6,907.89	\$60,733.34
Servicios de impresion	\$14,918.40	\$133,691.04
Gasto de Traslado y Estancia	\$46,855.22	\$113,471.79
Servicios Oficiales	<u>\$26,661.64</u>	<u>\$45,417.63</u>
	<b>\$428,200.30</b>	<b>\$2,703,706.41</b>

**RESULTADO** **\$31,618.79** **\$3,808,748.98**

RESPONSABLE

Ph. D. Armando Segovia Cerma  
Director General

REVISO

M.A.R.H. Paola G. Leyva Garcia  
Jefa del Departamento Administrativo

REVISO

C.P. Marisol Monroy Ramos  
Supervisor Administrativo

REVISO

CP. Julio Nuñez Alanís  
Comisario



BALANZA DE COMPROBACIÓN TRIMESTRAL  
DEL 1 DE ENERO AL 30 DE SEPTIEMBRE DE 2014

Número de la Cuenta	Nombre de la Cuenta	Saldos Finales al 30 de JUNIO 2014		Movimientos del Trimestre		Saldos Finales al 30 de SEPTIEMBRE 2014	
		Deudor	Acreeedor	Cargos	Abonos	Deudor	Acreeedor
1000-0000-0000-0	ACTIVO	3,796,822.84		3,227,444.90	4,476,492.00	2,547,575.74	
1000-1000-0000-0	ACTIVO CIRCULANTE	2,209,623.89		3,227,444.90	4,393,387.35	1,123,691.24	
1000-1000-1100-0	CAJA	16,898.00		0.00	0.00	16,898.00	
1000-1000-1100-1	CAJA	10,000.00		0.00	0.00	10,000.00	
1000-1000-1200-0	BANCOS	167,831.84		2,752,858.89	2,816,805.23	183,985.80	
1000-1000-1200-1	BANCOMER	167,831.84		2,752,858.89	2,816,805.23	183,985.80	
1000-1000-1200-1	BANCOMER CTA 18422318	167,890.40		2,752,858.89	2,816,754.08	183,985.00	
1000-1000-1200-1	BANCOMER CTA 181564811	41.14		0.00	41.14	0.00	
1000-1000-1300-0	FONDOS DE INVERSION	2,089,205.84		189,328.39	1,423,851.89	854,882.34	
1000-1000-1300-1	FONDOS DE INVERSION	2,089,205.84		189,328.39	1,423,851.89	854,882.34	
1000-1000-1300-1	COECYTECH	2,089,205.84		189,328.39	1,423,851.89	854,882.34	
1000-1000-1400-0	CUENTAS POR COBRAR	22,496.31		285,257.82	152,730.33	186,923.80	
1000-1000-1400-1	OTRAS CUENTAS POR COBRAR	16,742.32		243,938.02	107,696.43	186,923.81	
1000-1000-1400-1	REDHACECYT	0.00		12,704.00	12,704.00	0.00	
1000-1000-1400-1	CONTACTO CENTRO ESTRATEGICO	0.00		2,999.30	2,999.30	0.00	
1000-1000-1400-1	SERVICIO MEDICO-CHISAL	16,742.32		228,234.72	91,953.13	186,923.81	
1000-1000-1400-1	RESPONSABILIDADES	3,753.99		41,319.80	45,073.80	0.01	
1000-1000-1400-1	ROBERTO CHACON GOMEZ	0.00		3,754.00	3,754.00	0.00	
1000-1000-1400-1	DR. ARMANDO SEGOVIA LERMA	1,670.00		4,265.00	5,935.00	0.00	
1000-1000-1400-1	ARACELY YAZMIN RODRIGUEZ	0.00		1,670.00	1,670.00	0.00	
1000-1000-1400-1	MIGUEL ANGEL FERNANDEZ LUGO	0.00		2,548.00	2,548.00	0.00	
1000-1000-1400-1	ISLA ABRIL GARCIA	0.00		830.00	830.00	0.00	
1000-1000-1400-1	PAOLA LEYVA GARCIA	0.00		2,471.80	2,471.80	0.00	
1000-1000-1400-1	CARLOS REZA ROBLES	2,084.00		808.00	2,893.00	0.00	
1000-1000-1400-1	LIDIA AYALA SANDOVAL	0.00		13,000.00	13,000.00	0.00	
1000-1000-1400-1	BERENICE HERNANDEZ NUÑEZ	0.00		2,025.00	2,025.00	0.00	
1000-1000-1400-1	JORGE ALBERTO CERROS	0.01		0.00	0.00	0.01	
1000-1000-1400-1	GUADALUPE TELLO PEÑA	0.00		670.00	670.00	0.00	
1000-1000-1400-1	YASIM SALINAS AMAYA	0.00		2,550.00	2,550.00	0.00	
1000-1000-1400-1	CARLA CASTILLO LOYA	0.00		2,550.00	2,550.00	0.00	
1000-1000-1400-1	71a SEMANA NACIONAL	0.00		4,176.00	4,176.00	0.00	
1000-2000-0000-0	ACTIVO NO CIRCULANTE	1,508,989.15		0.00	83,104.85	1,423,884.50	
1000-2000-2100-0	MOBILIARIO Y EQUIPO DE OFICINA	223,891.48		0.00	0.00	223,891.48	
1000-2000-2200-0	DEPRECIACION ACUM MOB Y EQUIPO DE OFICINA		8,464.48	0.00	4,722.23		14,186.69
1000-2000-2300-0	VEHICULOS Y EQUIPO DE TRANSPORTE	1,165,160.00		0.00	0.00	1,165,160.00	
1000-2000-2400-0	DEPRECIACION ACUM EQ. TRANSPORTE		116,616.92	0.00	58,257.96		174,773.88
1000-2000-2900-0	EQUIPO DE COMPUTO	284,146.99		0.00	0.00	284,146.99	
1000-2000-2900-0	DEPRECIACION ACUM EQ. COMPUTO		48,228.92	0.00	20,114.48		68,343.38
2000-0000-0000-0	PASIVO	359,891.30		591,451.49	243,260.97	51,700.78	
2000-1000-0000-0	PASIVO CORTO PLAZO	359,891.30		591,451.49	243,260.97	51,700.78	
2000-1000-1100-0	RETENCIONES POR PAGAR	7,833.51		179,925.84	226,929.78	49,478.63	
2000-1000-1100-1	INSTITUTO CHIHUAHUENSE DE SALUD	36,990.23		45,329.83	91,685.38	9,895.32	
2000-1000-1100-1	SERVICIO MEDICO	30,190.23		45,329.83	91,685.38	9,895.32	
2000-1000-1100-1	APORTACIONES AL SISTEMA PARA EL RETIRO	9,066.97		52,913.38	53,657.80	9,811.19	
2000-1000-1100-1	APORTACIONES AL SISTEMA PARA EL RETIRO	9,066.97		52,913.38	53,657.80	9,811.19	
2000-1000-1100-1	IMPUESTOS Y CUOTAS POR PAGAR	20,889.95		62,917.78	63,861.64	21,023.83	
2000-1000-1100-1	ISR SERVICIOS PROFESIONALES	0.00		2,000.00	2,000.00	1,000.00	
2000-1000-1100-1	ISR POR SALARIOS	20,889.95		60,917.78	60,861.64	20,506.70	
2000-1000-1100-1	ISR POR ASIMILADOS A SALARIOS	0.00		0.00	0.00	0.00	
2000-1000-1100-1	PRESTAMO PENSIONES	0.00		18,764.87	27,725.16	8,960.29	
2000-1000-1100-1	ROBERTO CHACON	0.00		2,832.24	4,234.63	1,402.39	
2000-1000-1100-1	PAOLA LEYVA	0.00		3,304.28	4,940.40	1,636.12	
2000-1000-1100-1	ALAN ARAMBULA	0.00		3,304.28	4,940.40	1,636.12	
2000-1000-1100-1	CARLOS REZA	0.00		3,304.28	4,940.40	1,636.12	
2000-1000-1100-1	MIGUEL FERNANDEZ	0.00		2,148.07	2,882.02	732.95	
2000-1000-1100-1	OSCAR RUZ	0.00		566.44	848.91	282.47	
2000-1000-1100-1	LIDIA SANDOVAL	0.00		3,304.28	4,940.40	1,636.12	
2000-1000-1200-0	ACREEDORES DIVERSOS		367,424.81	371,525.65	6,321.19		2,336.16
2000-1000-1200-1	REDHACECYT		367,354.51	371,484.51	6,330.00		2,200.00
2000-1000-1200-1	REDHACECYT		367,354.51	371,484.51	6,330.00		2,200.00
2000-1000-1200-1	FORDECYT		39.95	41.14	1.19		0.00
2000-1000-1200-1	FORDECYT		39.95	41.14	1.19		0.00
2000-1000-1200-1	ESTRATEGIA NACIONAL DE DIFUSION		0.00	0.00	0.00		0.00
2000-1000-1200-1	APROPACION SOCIAL DE LA CYT		0.00	0.00	0.00		0.00
2000-1000-1200-1	20a SEMANA NACIONAL		30.20	0.00	0.00		30.20
2000-1000-1200-1	20a SEMANA NACIONAL		30.20	0.00	0.00		30.20
3000-0000-0000-0	PATRIMONIO		3,497,971.75	3,109,320.95	2,109,304.04		2,497,954.94
3000-1000-0000-0	REA		3,497,971.75	2,109,354.04	0.00		1,388,667.71
3000-1000-1800-0	REA 2013		3,497,971.75	2,109,304.04	0.00		1,388,667.71
3000-2000-0000-0	REMANENTE NO EJERCIDOS		0.00	1,000,016.91	2,109,304.04		1,109,287.13
3000-2000-2100-0	REMANENTES NO EJERCIDOS		0.00	1,000,016.91	2,109,304.04		1,109,287.13

**BALANZA DE COMPROBACIÓN TRIMESTRAL  
DEL 1 DE ENERO AL 30 DE SEPTIEMBRE DE 2014**

Número de la Cuenta	Nombre de la Cuenta	Saldos Finales al 30 de JUNIO 2014		Movimientos del Trimestre		Saldos Finales al 30 de SEPTIEMBRE 2014	
		Deudor	Acreedor	Cargos	Abonos	Deudor	Acreedor
4000-2000-0000-0	RESULTADOS ACREEDORAS		2,625,965.47	1.19	2,411,275.02		6,037,236.30
4000-2000-0000-0	INGRESOS POR REMANENTES NO EJERCIDOS		200,010.04	0.00	1,000,016.81		1,200,026.85
4000-2000-2100-0	INGRESOS POR REMANENTES NO EJERCIDOS		200,010.04	0.00	1,000,016.81		1,200,026.85
4000-4000-0000-0	RENDIMIENTOS Y PRODUCTOS		8.09	1.19	54,362.72		54,369.82
4000-4000-4100-0	RENDIMIENTOS Y PRODUCTOS		8.09	1.19	54,362.72		54,369.82
4000-4000-4100-4	RENDIMIENTOS Y PRODUCTOS		8.09	1.19	54,362.72		54,369.82
4000-5000-0000-0	TRANSFERENCIAS DE DEPENDENCIAS		2,425,947.34	0.00	1,306,895.39		3,732,842.73
4000-6000-8100-0	TRANSFERENCIAS DE DEPENDENCIAS		2,425,947.34	0.00	1,306,895.39		3,732,842.73
4000-8000-5100-5	APORTACIONES COECYTECH		2,425,947.34	0.00	1,306,895.39		3,732,842.73
5000-0000-0000-0	RESULTADOS DEUDORAS	2,667,205.69		2,362,113.74	0.24	5,029,319.18	
5000-1000-0000-0	SERVICIOS PERSONALES	1,612,337.56		1,025,244.05	0.00	2,637,581.61	
5000-1000-1100-0	REMUNERACIONES AL PERSONAL DE CARACTER PERMANENTE	1,098,826.87		483,260.63	0.00	1,582,087.50	
5000-1000-1100-1	SUELDOS BASE AL PERSONAL PERMANENTE	1,098,826.87		483,260.63	0.00	1,582,087.50	
5000-1000-1100-1	SUELDO	1,098,826.87		483,260.63	0.00	1,582,087.50	
5000-1000-1200-0	REMUNERACIONES ADICIONALES Y ESPECIALES	487,755.23		293,491.39	0.00	771,246.62	
5000-1000-1300-1	PRIMAS DE VACACIONES, COMARCAL Y GRATIFICACION DE	3,840.07		53,790.29	0.00	57,630.36	
5000-1000-1300-1	GRATIFICACION ANUAL	2,783.95		0.00	0.00	2,783.95	
5000-1000-1300-1	PRIMA VACACIONAL	1,076.12		53,790.29	0.00	54,806.41	
5000-1000-1300-1	HORAS EXTRAORDINARIAS	4,304.50		338.90	0.00	4,643.40	
5000-1000-1300-1	VACACIONES PAGADAS	4,304.50		338.90	0.00	4,643.40	
5000-1000-1300-1	COMPENSACIONES	478,810.76		229,362.40	0.00	708,173.16	
5000-1000-1300-1	COMPENSACIONES	478,125.00		228,375.00	0.00	706,500.00	
5000-1000-1300-1	BONO COMPLEMENTARIO	1,485.76		967.40	0.00	2,473.16	
5000-1000-1400-0	SEGURIDAD SOCIAL	156,104.00		200,514.87	0.00	366,618.87	
5000-1000-1400-1	APORTACIONES DE SEGURIDAD SOCIAL	0.00		127,831.23	0.00	127,831.23	
5000-1000-1400-1	APORTACIONES AL ICMSAL	0.00		127,831.23	0.00	127,831.23	
5000-1000-1400-1	APORTACIONES AL SISTEMA PARA EL RETIRO	136,104.00		81,983.64	0.00	237,887.64	
5000-1000-1400-1	APORTACIONES PARA EL FONDO PROPIO	156,104.00		81,983.64	0.00	237,887.64	
5000-1000-1900-0	OTRAS PRESTACIONES SOCIALES Y ECONOMICAS	88,911.28		49,361.16	0.00	107,382.44	
5000-1000-1500-1	PRESTACIONES CONTRACTUALES	58,011.28		42,831.16	0.00	100,842.44	
5000-1000-1500-1	AYUDA PARA LENTES	0.00		13,500.00	0.00	13,500.00	
5000-1000-1500-1	BONO Y AYUDA DE GUARDERIA	0.00		3,400.00	0.00	3,400.00	
5000-1000-1500-1	BONO Y AYUDA DE TRANSPORTE	5,619.60		2,809.80	0.00	8,429.40	
5000-1000-1500-1	DESPENSA	52,391.68		22,821.36	0.00	75,213.04	
5000-1000-1500-1	APYDOS PARA LA CAPACITACION DE LOS SERVIDORES PUB	0.00		6,750.00	0.00	6,750.00	
5000-1000-1500-1	AYUDA PARA GASTOS Y UTILES ESCOLARES	0.00		6,750.00	0.00	6,750.00	
5000-1000-1600-0	PAGO DE ESTIMULOS A SERVIDORES PUBLICOS	11,890.08		9,905.80	0.00	21,795.88	
5000-1000-1600-1	ESTIMULOS	11,890.08		9,905.80	0.00	21,795.88	
5000-1000-1600-1	BONOS ANUALES Y ESPECIALES	11,890.08		9,905.80	0.00	21,795.88	
5000-2000-0000-0	MATERIALES Y SUMINISTROS	167,400.21		52,602.00	0.00	220,002.21	
5000-2000-2100-0	MAT. DE ADMON, EMISION DE DOCUMENTOS Y ART. OFICIA	60,822.09		11,616.58	0.00	72,438.67	
5000-2000-2100-2	MATERIALES, UTILES Y EQUIPOS MENORES DE OFICINA	10,701.17		4,899.96	0.00	15,601.13	
5000-2000-2100-2	MATERIALES, UTILES Y EQUIPOS MENORES DE OFICINA	10,701.17		4,899.96	0.00	15,601.13	
5000-2000-2100-2	MATERIALES, UTILES DE IMPRESION Y REPRODUCCION	440.90		0.00	0.00	440.90	
5000-2000-2100-2	MATERIALES, UTILES DE IMPRESION Y REPRODUCCION	440.90		0.00	0.00	440.90	
5000-2000-2100-2	MAT., UT. Y EQ MENORES DE TECN. DE LA INF. Y COMUN	18,911.71		4,583.52	0.00	23,495.23	
5000-2000-2100-2	MAT., UT. Y EQ MENORES DE TECN. DE LA INF. Y COMUN	18,911.71		4,583.52	0.00	23,495.23	
5000-2000-2100-2	MATERIAL IMPRESO E INFORMACION DIGITAL	22,794.00		0.00	0.00	22,794.00	
5000-2000-2100-2	MATERIAL IMPRESO E INFORMACION DIGITAL	22,794.00		0.00	0.00	22,794.00	
5000-2000-2100-2	MATERIAL DE LIMPIEZA	8,074.41		2,132.80	0.00	10,207.01	
5000-2000-2100-2	MATERIAL DE LIMPIEZA	8,074.41		2,132.80	0.00	10,207.01	
5000-2000-2200-0	ALIMENTOS Y UTENSILIOS	26,237.38		12,720.25	0.00	37,957.63	
5000-2000-2200-2	PRODUCTOS ALIMENTICIOS PARA PERSONAS	24,303.38		12,620.15	0.00	37,123.53	
5000-2000-2200-2	PRODUCTOS ALIMENTICIOS PARA PERSONAS	24,303.38		12,620.15	0.00	37,123.53	
5000-2000-2200-2	UTENSILIOS PARA EL SERVICIO DE ALIMENTACION	734.00		100.10	0.00	834.10	
5000-2000-2200-2	UTENSILIOS PARA EL SERVICIO DE ALIMENTACION	734.00		100.10	0.00	834.10	
5000-2000-2300-0	COMBUSTIBLES, LUBRICANTES Y ADITIVOS	77,147.10		26,699.87	0.00	103,846.97	
5000-2000-2300-2	COMBUSTIBLES, LUBRICANTES Y ADITIVOS	77,147.10		26,699.87	0.00	103,846.97	
5000-2000-2300-2	COMBUSTIBLES	77,147.10		26,699.87	0.00	103,846.97	
5000-2000-2400-0	HERRAMIENTAS, REFACCIONES Y ACCESORIOS MENORES	4,163.84		1,566.00	0.00	5,729.84	
5000-2000-2400-2	REFACCIONES Y ACCESORIOS MENORES DE EDIFICIOS	996.44		0.00	0.00	996.44	
5000-2000-2400-2	REFACCIONES Y ACCESORIOS MENORES DE EDIFICIOS	996.44		0.00	0.00	996.44	
5000-2000-2400-2	REFAC. Y ACCE. MENORES DE EQ. DE COMPUTO Y TECN.	1,890.80		1,566.00	0.00	3,456.80	
5000-2000-2400-2	REFAC. Y ACCE. MENORES DE EQ. DE COMP Y TECN. DE LA	1,890.80		1,566.00	0.00	3,456.80	
5000-2000-2400-2	REFAC. Y ACCE. MENORES DE EQ. DE TRANSPORTE	1,216.40		0.00	0.00	1,216.40	
5000-2000-2400-2	REFACC. Y ACCE. MENORES DE EQUIPO DE TRANSPORTE	1,216.40		0.00	0.00	1,216.40	
5000-3000-0000-0	SERVICIOS GENERALES	491,318.94		179,299.94	0.24	660,617.74	
5000-3000-3100-0	SERVICIOS BASICOS	64,861.19		33,402.13	0.00	97,463.23	
5000-3000-3100-3	ENERGIA ELECTRICA	12,581.02		6,084.02	0.00	18,665.04	
5000-3000-3100-3	ENERGIA ELECTRICA	12,581.02		6,084.02	0.00	18,665.04	
5000-3000-3100-3	TELEFONA TRADICIONAL	17,245.00		6,476.00	0.00	23,721.00	

**BALANZA DE COMPROBACIÓN TRIMESTRAL  
DEL 1 DE ENERO AL 30 DE SEPTIEMBRE DE 2014**

Número de la Cuenta	Nombre de la Cuenta	Saldos Finales al 30 de JUNIO 2014		Movimientos del Trimestre		Saldos Finales al 30 de SEPTIEMBRE 2014	
		Deudor	Acreedor	Cargos	Abonos	Deudor	Acreedor
5000-3000-3100-3	TELEFONA TRADICIONAL	17,240.30		8,478.00	0.00	25,718.00	
5000-3000-3100-3	TELEFONA CELULAR	33,740.78		18,843.11	0.00	52,582.89	
5000-3000-3100-3	TELEFONA CELULAR	33,740.78		18,843.11	0.00	52,582.89	
5000-3000-3100-3	SERVICIOS POSTALES Y TELEGRAFICOS	499.30		0.00	0.00	499.30	
5000-3000-3100-3	SERVICIOS POSTALES Y TELEGRAFICOS	499.30		0.00	0.00	499.30	
5000-3000-3200-0	SERVICIOS DE ARRENDAMIENTO	8,293.13		4,350.00	0.00	12,643.13	
5000-3000-3200-3	ARRENDAMIENTO DE MOB Y EQ DE ADMON, EDUCACION Y RE	8,293.13		4,350.00	0.00	12,643.13	
5000-3000-3200-3	ARRENDAMIENTO DE MOB Y EQ DE ADMON Y EDUCACION Y R	8,293.13		4,350.00	0.00	12,643.13	
5000-3000-3300-0	SERVICIOS PROFESIONALES, CIENTIFICOS, TECNICOS Y O	84,735.65		35,000.00	0.00	119,735.65	
5000-3000-3300-3	SERVICIOS LEGALES, DE CONTABILIDAD, AUDITORIA Y RE	55,723.77		34,800.00	0.00	90,523.77	
5000-3000-3300-3	SERVICIOS LEGALES, DE CONTABILIDAD, AUDITORIA Y RE	55,723.77		34,800.00	0.00	90,523.77	
5000-3000-3300-3	SERV. DE CONSULTORIA ADMITVA, PROCESO Y TECN. INF	754.00		0.00	0.00	754.00	
5000-3000-3300-3	SERV. DE CONSULTORIA ADMITVA, PROCESO Y TECN. INF	754.00		0.00	0.00	754.00	
5000-3000-3300-3	SERVICIOS DE CAPACITACION	28,257.88		200.00	0.00	28,457.88	
5000-3000-3300-3	SERVICIOS DE CAPACITACION	12,896.88		0.00	0.00	12,896.88	
5000-3000-3300-3	CUOTAS Y SUSCRIPCIONES	15,361.00		200.00	0.00	15,561.00	
5000-3000-3400-0	SERVICIOS FINANCIEROS, BANCARIOS Y COMERCIALES	38,825.88		3,345.92	0.24	42,171.27	
5000-3000-3400-3	SERVICIOS FINANCIEROS Y BANCARIOS	6,816.03		3,345.92	0.24	9,961.71	
5000-3000-3400-3	SERVICIOS FINANCIEROS Y BANCARIOS	6,816.03		3,345.92	0.24	9,961.71	
5000-3000-3400-3	SEGURO DE BIENES PATRIMONIALES	32,209.56		0.00	0.00	32,209.56	
5000-3000-3400-3	SEGURO DE BIENES PATRIMONIALES	32,209.56		0.00	0.00	32,209.56	
5000-3000-3800-0	SERV. DE INST, REPARACION, MANT. Y CONSERVACION	67,138.99		15,021.03	0.00	82,160.02	
5000-3000-3800-3	INST. REPARACION Y MTO DE EQ DE COMP Y TECNO DE IN	11,285.00		0.00	0.00	11,285.00	
5000-3000-3800-3	INST. REPARACION Y MTO DE EQ DE COM Y TECNO DE IN	11,285.00		0.00	0.00	11,285.00	
5000-3000-3800-3	REPARACION Y MTO DE EQUIPO DE TRANSPORTE	45,853.99		15,021.03	0.00	60,875.02	
5000-3000-3800-3	REPARACION Y MTO DE EQUIPO DE TRANSPORTE	45,853.99		15,021.03	0.00	60,875.02	
5000-3000-3800-0	SERVICIOS DE COMUNICACION SOCIAL Y PUBLICIDAD	0.00		406.00	0.00	406.00	
5000-3000-3800-3	OTROS SERVICIOS DE INFORMACION	0.00		406.00	0.00	406.00	
5000-3000-3800-3	GASTOS DE PROPAGANDA E IMAGEN INSTITUCIONAL	0.00		406.00	0.00	406.00	
5000-3000-3700-0	SERVICIOS DE TRASLADO Y VIATICOS	142,406.18		49,143.15	0.00	191,549.31	
5000-3000-3700-3	PASAJES AEREOS	65,432.44		26,037.32	0.00	91,469.76	
5000-3000-3700-3	PASAJES AEREOS	65,432.44		26,037.32	0.00	91,469.76	
5000-3000-3700-3	VIATICOS EN EL PAIS	75,956.72		23,105.83	0.00	99,062.55	
5000-3000-3700-3	VIATICOS EN EL PAIS	75,956.72		23,105.83	0.00	99,062.55	
5000-3000-3700-3	OTROS SERVICIOS DE TRASLADO Y HOSPEDAJE	1,017.00		0.00	0.00	1,017.00	
5000-3000-3700-3	OTROS SERVICIOS DE TRASLADO Y HOSPEDAJE	1,017.00		0.00	0.00	1,017.00	
5000-3000-3800-0	SERVICIOS OFICIALES	69,847.17		26,299.81	0.00	96,146.98	
5000-3000-3800-3	CONGRESOS Y CONVENCIONES	66,086.17		26,299.81	0.00	92,385.98	
5000-3000-3800-3	CONGRESOS Y CONVENCIONES	66,086.17		26,299.81	0.00	92,385.98	
5000-3000-3800-3	GASTOS DE REPRESENTACION	3,571.00		0.00	0.00	3,571.00	
5000-3000-3800-3	REUNIONES OFICIALES	3,571.00		0.00	0.00	3,571.00	
5000-3000-3800-0	OTROS SERVICIOS GENERALES	16,191.18		12,361.00	0.00	28,552.18	
5000-3000-3800-3	IMPUESTOS Y DERECHOS	13,875.00		12,361.00	0.00	26,236.00	
5000-3000-3800-3	IMPUESTOS Y DERECHOS	13,875.00		12,361.00	0.00	26,236.00	
5000-3000-3900-3	PENAS, MULTAS, ACCESORIOS Y ACTUALIZACIONES	2,316.15		0.00	0.00	2,316.15	
5000-3000-3900-3	PENAS, MULTAS, ACCESORIOS Y ACTUALIZACIONES	2,316.15		0.00	0.00	2,316.15	
5000-4000-0000-0	TRANSFERENCIAS, ASIGNACIONES, SUBSIDIOS Y OTRAS AY	55,334.78		1,000,000.00	0.00	1,055,334.78	
5000-4000-4200-0	SUBSIDIOS Y SUBVENCIONES	0.00		1,000,000.00	0.00	1,000,000.00	
5000-4000-4200-4	SUBSIDIOS A LA INVERSION	0.00		1,000,000.00	0.00	1,000,000.00	
5000-4000-4200-4	SUBSIDIO A LA INVERSION	0.00		1,000,000.00	0.00	1,000,000.00	
5000-4000-4300-0	AYUDAS SOCIALES	55,334.78		0.00	0.00	55,334.78	
5000-4000-4300-4	BECAS Y OTRAS AYUDAS PARA PROGRAMAS DE CAPACITACION	55,334.78		0.00	0.00	55,334.78	
5000-4000-4300-4	PREMIOS	55,334.78		0.00	0.00	55,334.78	
5000-5000-0000-0	BIENES MUEBLES, INMUEBLES E INTANGIBLES	4,554.91		1,864.00	0.00	6,418.91	
5000-6000-6100-0	MOBILIARIO Y EQUIPO DE ADMINISTRACION	2,824.91		0.00	0.00	2,824.91	
5000-5000-5100-5	MUEBLES DE OFICINA Y ESTANTERIA	999.00		0.00	0.00	999.00	
5000-5000-5100-5	MUEBLES DE OFICINA Y ESTANTERIA	999.00		0.00	0.00	999.00	
5000-5000-5100-5	MUEBLES, EXCEPTO DE OFICINA Y ESTANTERIA	1,825.91		0.00	0.00	1,825.91	
5000-5000-5100-5	MUEBLES, EXCEPTO DE OFICINA Y ESTANTERIA	1,825.91		0.00	0.00	1,825.91	
5000-6000-6800-0	ACTIVOS INTANGIBLES	1,830.00		1,864.00	0.00	3,694.00	
5000-5000-5500-0	LICENCIAS INFORMATICAS E INTELECTUALES	1,830.00		1,864.00	0.00	3,694.00	
5000-6000-6500-0	LICENCIAS INFORMATICAS E INTELECTUALES	1,830.00		1,864.00	0.00	3,694.00	
5000-6000-0000-0	DEPRECIACIONES CONTABLES	166,205.30		63,104.65	0.00	229,310.95	
5000-6000-6100-0	DEPRECIACION CONTABLE EQUIPO DE COMPUTO	49,228.92		20,114.46	0.00	69,343.38	
5000-6000-6100-0	DEPRECIACION CONTABLE EQUIPO DE COMPUTO	49,228.92		20,114.46	0.00	69,343.38	
5000-6000-6200-0	DEPRECIACION CONTABLE MOBILIARIO Y EQUIPO OFICINA	3,484.44		4,732.23	0.00	8,216.67	
5000-6000-6200-0	DEPRECIACION CONTABLE MOBILIARIO Y EQUIPO OFICINA	3,484.44		4,732.23	0.00	8,216.67	
5000-6000-6300-0	DEPRECIACION CONTABLE VEHICULO Y EQUIPO TERRESTRE	118,515.92		58,257.96	0.00	176,773.88	
5000-6000-6300-0	DEPRECIACION CONTABLE VEHICULO Y EQUIPO TERRESTRE	118,515.92		58,257.96	0.00	176,773.88	
	Total cuentas no impresas	1,873,186.45		0.00	0.00	1,873,186.45	
	<b>Sumas Iguales:</b>	<b>6,850,037.82</b>	<b>6,850,037.82</b>	<b>9,240,332.27</b>	<b>8,240,332.27</b>	<b>7,836,208.87</b>	<b>7,836,208.87</b>

Cuenta	Nombre	SalDOS Iniciales			SalDOS Actuales		
		Deudor	Acreedor	Cargos	Abonos	Deudor	Acreedor
1000-0000-0000-00..	ACTIVO	3,796,622.84		854,705.42	1,041,866.20	3,609,462.06	
1000-1000-0000-00..	ACTIVO CIRCULANTE	2,289,633.69		854,705.42	1,014,164.65	2,130,174.46	
1000-1000-1100-00..	<b>CAJA</b>	<b>10,000.00</b>		<b>0.00</b>	<b>0.00</b>	<b>10,000.00</b>	
1000-1000-1100-11..	CAJA	10,000.00		0.00	0.00	10,000.00	
1000-1000-1200-00..	<b>BANCOS</b>	<b>167,931.54</b>		<b>723,012.83</b>	<b>709,393.88</b>	<b>181,550.49</b>	
1000-1000-1200-12..	BANCOMER	167,931.54		723,012.83	709,393.88	181,550.49	
1000-1000-1200-12..	BANCOMER CTA 164222318	167,890.40		723,012.83	709,352.74	181,550.49	
1000-1000-1200-12..	BANCOMER CTA 193712079	0.00		0.00	0.00	0.00	
1000-1000-1200-12..	BANCOMER CTA 189723633	0.00		0.00	0.00	0.00	
1000-1000-1200-12..	BANCOMER CTA 190231886	0.00		0.00	0.00	0.00	
1000-1000-1200-12..	BANCOMER CTA 191564811	41.14		0.00	41.14	0.00	
1000-1000-1200-12..	BANCOMER CTA 196313566	0.00		0.00	0.00	0.00	
1000-1000-1300-00..	<b>FONDOS DE INVERSION</b>	<b>2,089,205.84</b>		<b>50,372.33</b>	<b>288,000.96</b>	<b>1,851,577.21</b>	
1000-1000-1300-13..	FONDOS DE INVERSION	2,089,205.84		50,372.33	288,000.96	1,851,577.21	
1000-1000-1300-13..	COECYTECH	2,089,205.84		50,372.33	288,000.96	1,851,577.21	
1000-1000-1400-00..	<b>CUENTAS POR COBRAR</b>	<b>22,496.31</b>		<b>81,320.26</b>	<b>16,769.81</b>	<b>87,046.76</b>	
1000-1000-1400-14..	OTRAS CUENTAS POR CO..	18,742.32		77,373.46	9,261.81	86,853.97	
1000-1000-1400-14..	FONDO MIXTO CONACYT..	0.00		0.00	0.00	0.00	
1000-1000-1400-14..	PARTIDAS EN CONCILIACI..	0.00		0.00	0.00	0.00	
1000-1000-1400-14..	REDNACECYT	0.00		0.00	0.00	0.00	
1000-1000-1400-14..	CONTACTO CENTRO EST..	0.00		0.00	0.00	0.00	
1000-1000-1400-14..	SERVICIO MEDICO-ICHISAL	18,742.32		77,373.46	9,261.81	86,853.97	
1000-1000-1400-14..	CREDITO AL SALARIO	0.00		0.00	0.00	0.00	
1000-1000-1400-14..	RESPONSABILIDADES	3,753.99		3,946.80	7,508.00	192.79	
1000-1000-1400-14..	EMPLEADOS	0.00		0.00	0.00	0.00	
1000-1000-1400-14..	OSCAR ALEJANDRO RUIZ ..	0.00		0.00	0.00	0.00	
1000-1000-1400-14..	ALAN ELOY ARAMBULA	0.00		0.00	0.00	0.00	
1000-1000-1400-14..	ROBERTO CHACON GOMEZ	0.00		2,084.00	2,084.00	0.00	
1000-1000-1400-14..	CARLOS CALLEROS SALDI..	0.00		0.00	0.00	0.00	
1000-1000-1400-14..	EVANGELINA GAYTAN CA..	0.00		0.00	0.00	0.00	
1000-1000-1400-14..	DR. ARMANDO SEGOVIA L..	1,670.00		0.00	1,670.00	0.00	
1000-1000-1400-14..	ARACELY YAZMIN RODRIG..	0.00		1,670.00	1,670.00	0.00	
1000-1000-1400-14..	MIGUEL ANGEL FERNAND..	0.00		0.00	0.00	0.00	
1000-1000-1400-14..	ISUI ABRIL GARCIA	0.00		0.00	0.00	0.00	
1000-1000-1400-14..	PAOLA LEYVA GARCIA	0.00		192.80	0.00	192.80	
1000-1000-1400-14..	CARLOS REZA ROBLES	2,084.00		0.00	2,084.00	0.00	
1000-1000-1400-14..	LIDIA AYALA SANDOVAL	0.00		0.00	0.00	0.00	
1000-1000-1400-14..	BERENICE HERNANDEZ N..	0.00		0.00	0.00	0.00	
1000-1000-1400-14..	JORGE ALBERTO CERROS	-0.01		0.00	0.00	-0.01	
1000-1000-1400-14..	GUADALUPE TELLO PEÑA	0.00		0.00	0.00	0.00	
1000-1000-1400-14..	MARISOL MONROY RAMOS	0.00		0.00	0.00	0.00	
1000-1000-1400-14..	YASIM SALINAS ANAYA	0.00		0.00	0.00	0.00	
1000-1000-1400-14..	CARLA CASTILLO LOYA	0.00		0.00	0.00	0.00	
1000-1000-1400-14..	21a SEMANA NACIONAL	0.00		0.00	0.00	0.00	
1000-1000-1400-14..	DORA MARIA LOYA SEPUL..	0.00		0.00	0.00	0.00	
1000-1000-1400-14..	MULTISERVICIOS SHALOM..	0.00		0.00	0.00	0.00	
1000-1000-1400-14..	LILIANA ISELA LOYA OLIVIA	0.00		0.00	0.00	0.00	
1000-1000-1400-14..	ANTICIPO A ..	0.00		0.00	0.00	0.00	
1000-1000-1400-14..	GOBIERNO DEL ESTADO-S..	0.00		0.00	0.00	0.00	
1000-1000-1400-14..	SECYD	0.00		0.00	0.00	0.00	
1000-1000-1400-14..	MARIO ALBERTO RIVAS M..	0.00		0.00	0.00	0.00	
1000-1000-1400-14..	VICTOR HUGO VELARDE	0.00		0.00	0.00	0.00	
1000-2000-0000-00..	ACTIVO NO CIRCULANTE	1,506,989.15		0.00	27,701.55	1,479,287.60	
1000-2000-2100-00..	MOBILIARIO Y EQUIPO DE..	223,891.46		0.00	0.00	223,891.46	
1000-2000-2200-00..	DEPRECIACION ACUM MO..	9,464.46		0.00	1,577.41	11,041.87	
1000-2000-2300-00..	VEHICULOS Y EQUIPO DE ..	1,165,160.00		0.00	0.00	1,165,160.00	
1000-2000-2400-00..	DEPRECIACION ACUM EQ...	116,515.92		0.00	19,419.32	135,935.24	
1000-2000-2500-00..	EQUIPO DE COMPUTO	284,146.99		0.00	0.00	284,146.99	
1000-2000-2600-00..	DEPRECIACION ACUM. EQ..	40,228.92		0.00	6,704.82	46,933.74	
1000-2000-2700-00..	EQUIPO DE COMUNICACI..	0.00		0.00	0.00	0.00	
1000-2000-2700-27..	EQUIPO DE COMUNICACI..	0.00		0.00	0.00	0.00	
1000-2000-2800-00..	DEPRECIACION ACUMULA..	0.00		0.00	0.00	0.00	
2000-0000-0000-00..	PASIVO	359,891.30		381,320.76	120,259.21	98,829.75	
2000-1000-0000-00..	PASIVO CORTO PLAZO	359,891.30		381,320.76	120,259.21	98,829.75	
2000-1000-1100-00..	<b>RETENCIONES POR PAGAR</b>	<b>-7,533.31</b>		<b>59,903.46</b>	<b>120,258.02</b>	<b>52,821.25</b>	
2000-1000-1100-11..	RETENCIONES POR NOMI..	0.00		0.00	0.00	0.00	
2000-1000-1100-11..	APORTACION CRUZ ROJA	0.00		0.00	0.00	0.00	

Cuenta	Nombre	Saldos Iniciales		Cargos	Abonos	Saldos Actuales	
		Deudor	Acreedor			Deudor	Acreedor
2000-1000-1100-11..	TELETON		0.00	0.00	0.00		0.00
2000-1000-1100-11..	INSTITUTO CHIHUAHUENS..	-36,690.23		30,273.67	82,020.06		15,056.16
2000-1000-1100-11..	SERVICIO MEDICO	-36,690.23		30,273.67	82,020.06		15,056.16
2000-1000-1100-11..	APORTACIONES AL SISTE..	9,066.97		9,066.97	17,389.72		17,389.72
2000-1000-1100-11..	APORTACIONES AL SISTE..	9,066.97		9,066.97	17,389.72		17,389.72
2000-1000-1100-11..	IMPUESTOS Y CUOTAS PO..	20,089.95		20,562.82	20,848.24		20,375.37
2000-1000-1100-11..	ISR SERVICIOS PROFESIO..	0.00		0.00	1,000.00		1,000.00
2000-1000-1100-11..	ISR POR SALARIOS	20,562.82		20,562.82	19,848.24		19,848.24
2000-1000-1100-11..	ISR POR ASIMILADOS A S..	-472.87		0.00	0.00		-472.87
2000-1000-1100-11..	PRESTAMO PENSIONES	0.00		0.00	0.00		0.00
2000-1000-1100-11..	ROBERTO CHACON	0.00		0.00	0.00		0.00
2000-1000-1100-11..	PAOLA LEYVA	0.00		0.00	0.00		0.00
2000-1000-1100-11..	ALAN ARAMBULA	0.00		0.00	0.00		0.00
2000-1000-1100-11..	CARLOS REZA	0.00		0.00	0.00		0.00
2000-1000-1100-11..	MIGUEL FERNANDEZ	0.00		0.00	0.00		0.00
2000-1000-1100-11..	OSCAR RUIZ	0.00		0.00	0.00		0.00
2000-1000-1100-11..	LIDIA SANDOVAL	0.00		0.00	0.00		0.00
2000-1000-1100-11..	ARACELY RODRIGUEZ	0.00		0.00	0.00		0.00
<b>2000-1000-1200-00..</b>	<b>ACREEDORES DIVERSOS</b>	<b>367,424.61</b>		<b>321,417.30</b>	<b>1.19</b>		<b>46,008.50</b>
2000-1000-1200-12..	CONACYT	0.00		0.00	0.00		0.00
2000-1000-1200-12..	CONACYT	0.00		0.00	0.00		0.00
2000-1000-1200-12..	EMPLEADOS	0.00		0.00	0.00		0.00
2000-1000-1200-12..	ROBERTO CHACON GOMEZ	0.00		0.00	0.00		0.00
2000-1000-1200-12..	ARACELY YAZMIN RODRIG..	0.00		0.00	0.00		0.00
2000-1000-1200-12..	LIDIA AYALA SANDOVAL	0.00		0.00	0.00		0.00
2000-1000-1200-12..	OSCAR RUIZ ORDOÑEZ	0.00		0.00	0.00		0.00
2000-1000-1200-12..	BERENICE HERNANDEZ N..	0.00		0.00	0.00		0.00
2000-1000-1200-12..	DR. ARMANDO SEGOVIA L..	0.00		0.00	0.00		0.00
2000-1000-1200-12..	EVANGELINA GAYTAN	0.00		0.00	0.00		0.00
2000-1000-1200-12..	GUADALUPE TELLO	0.00		0.00	0.00		0.00
2000-1000-1200-12..	ISUI GARCIA MONTOYA	0.00		0.00	0.00		0.00
2000-1000-1200-12..	PROVEEDORES	0.00		0.00	0.00		0.00
2000-1000-1200-12..	ICHISAL	0.00		0.00	0.00		0.00
2000-1000-1200-12..	REDNACECYT	367,354.51		321,376.16	0.00		45,978.35
2000-1000-1200-12..	REDNACECYT	367,354.51		321,376.16	0.00		45,978.35
2000-1000-1200-12..	HONORARIOS	0.00		0.00	0.00		0.00
2000-1000-1200-12..	JULIO NUÑEZ ALANIS	0.00		0.00	0.00		0.00
2000-1000-1200-12..	COECYTECH-HDT	0.00		0.00	0.00		0.00
2000-1000-1200-12..	COECYTECH-HDT	0.00		0.00	0.00		0.00
2000-1000-1200-12..	FORDECYT	39.95		41.14	1.19		0.00
2000-1000-1200-12..	FORDECYT	39.95		41.14	1.19		0.00
2000-1000-1200-12..	ESTRATEGIA NACIONAL D..	-0.05		0.00	0.00		-0.05
2000-1000-1200-12..	APROPIACION SOCIAL DE ..	-0.05		0.00	0.00		-0.05
2000-1000-1200-12..	20a SEMANA NACIONAL	30.20		0.00	0.00		30.20
2000-1000-1200-12..	20a SEMANA NACIONAL	30.20		0.00	0.00		30.20
2000-1000-1200-12..	ESTRATEGIA NACIONAL C..	0.00		0.00	0.00		0.00
2000-1000-1200-12..	ESTRATEGIA NACIONAL C..	0.00		0.00	0.00		0.00
3000-0000-0000-00..	PATRIMONIO	3,497,971.75		0.00	0.00		3,497,971.75
3000-1000-0000-00..	REA	3,497,971.75		0.00	0.00		3,497,971.75
3000-1000-1100-00..	REA 2008	0.00		0.00	0.00		0.00
3000-1000-1200-00..	REA 2009	0.00		0.00	0.00		0.00
3000-1000-1300-00..	REA 2010	0.00		0.00	0.00		0.00
3000-1000-1400-00..	REA 2011	0.00		0.00	0.00		0.00
3000-1000-1500-00..	REA 2012	0.00		0.00	0.00		0.00
3000-1000-1600-00..	REA 2013	3,497,971.75		0.00	0.00		3,497,971.75
3000-2000-0000-00..	REMANENTE NO EJERCID..	0.00		0.00	0.00		0.00
3000-2000-2100-00..	REMANENTES NO EJERCI..	0.00		0.00	0.00		0.00
4000-0000-0000-00..	RESULTADOS ACREEDOR..	2,625,965.47		1.19	545,119.03		3,171,083.31
4000-1000-0000-00..	OTROS INGRESOS Y BEN..	0.00		0.00	0.00		0.00
4000-1000-1100-00..	OTROS INGRESOS Y BEN..	0.00		0.00	0.00		0.00
4000-2000-0000-00..	INGRESOS POR REMANEN..	200,010.04		0.00	0.00		200,010.04
4000-2000-2100-00..	INGRESOS POR REMANE..	200,010.04		0.00	0.00		200,010.04
4000-3000-0000-00..	PRODUCTOS	0.00		0.00	0.00		0.00
4000-3000-3100-00..	PRODUCTOS	0.00		0.00	0.00		0.00
4000-4000-0000-00..	RENDIMIENTOS Y PRODU..	8.09		1.19	50,373.36		50,380.26
4000-4000-4100-00..	RENDIMIENTOS Y PRODU..	8.09		1.19	50,373.36		50,380.26
4000-4000-4100-41..	RENDIMIENTOS Y PRODU..	8.09		1.19	50,373.36		50,380.26

Cuenta	Nombre	SalDOS Iniciales			SalDOS Actuales		
		Deudor	Acreedor	Cargos	Abonos	Deudor	Acreedor
4000-5000-0000-00..	TRANSFERENCIAS DE DE..	2,425,947.34		0.00	494,745.67	2,920,693.01	
<b>4000-5000-5100-00..</b>	<b>TRANSFERENCIAS DE DE..</b>	<b>2,425,947.34</b>		<b>0.00</b>	<b>494,745.67</b>	<b>2,920,693.01</b>	
4000-5000-5100-51..	APORTACIONES COECYT..	2,425,947.34		0.00	494,745.67	2,920,693.01	
4000-5000-5100-51..	APROPIACION SOCIAL DE ..		0.00	0.00	0.00	0.00	0.00
4000-5000-5100-51..	21a SEMANA NACIONAL D..		0.00	0.00	0.00	0.00	0.00
4000-5000-5100-51..	APORTACIONES FORDEC..		0.00	0.00	0.00	0.00	0.00
4000-5000-5100-51..	APORTACIONES REDNAC..		0.00	0.00	0.00	0.00	0.00
5000-0000-0000-00..	RESULTADOS DEUDORAS	2,687,205.68		471,217.07	0.00	3,158,422.75	
5000-1000-0000-00..	SERVICIOS PERSONALES	1,812,387.56		392,797.60	0.00	2,205,185.16	
<b>5000-1000-1100-00..</b>	<b>REMUNERACIONES AL PE..</b>	<b>1,098,826.87</b>		<b>161,086.83</b>	<b>0.00</b>	<b>1,259,913.70</b>	
5000-1000-1100-11..	SUELDOS BASE AL PERSO..	1,098,826.87		161,086.83	0.00	1,259,913.70	
5000-1000-1100-11..	SUELDO	1,098,826.87		161,086.83	0.00	1,259,913.70	
<b>5000-1000-1200-00..</b>	<b>REMUNERACIONES AL PE..</b>	<b>0.00</b>		<b>0.00</b>	<b>0.00</b>	<b>0.00</b>	
5000-1000-1200-12..	HONORARIOS ASIMILABLE..	0.00		0.00	0.00	0.00	0.00
5000-1000-1200-12..	HONORARIOS ASIMILABLE..	0.00		0.00	0.00	0.00	0.00
5000-1000-1200-12..	SUELDO BASE AL PERSO..	0.00		0.00	0.00	0.00	0.00
5000-1000-1200-12..	SUELDO BASE AL PERSO..	0.00		0.00	0.00	0.00	0.00
5000-1000-1200-12..	RETRIBUCIONES POR SER..	0.00		0.00	0.00	0.00	0.00
5000-1000-1200-12..	RETRIBUCIONES POR SER..	0.00		0.00	0.00	0.00	0.00
<b>5000-1000-1300-00..</b>	<b>REMUNERACIONES ADICI..</b>	<b>487,755.33</b>		<b>131,981.59</b>	<b>0.00</b>	<b>619,736.92</b>	
5000-1000-1300-13..	PRIMAS DE VACACIONES, ..	3,840.07		53,780.29	0.00	57,620.36	
5000-1000-1300-13..	GRATIFICACION ANUAL	2,763.95		0.00	0.00	2,763.95	
5000-1000-1300-13..	PRIMA VACACIONAL	1,076.12		53,780.29	0.00	54,856.41	
5000-1000-1300-13..	HORAS EXTRAORDINARIAS	4,304.50		338.90	0.00	4,643.40	
5000-1000-1300-13..	VACACIONES PAGADAS	4,304.50		338.90	0.00	4,643.40	
5000-1000-1300-13..	COMPENSACIONES	479,610.76		77,862.40	0.00	557,473.16	
5000-1000-1300-13..	COMPENSACIONES	478,125.00		76,875.00	0.00	555,000.00	
5000-1000-1300-13..	BONO COMPLEMENTARIO	1,485.76		987.40	0.00	2,473.16	
5000-1000-1300-13..	HONORARIOS ESPECIALES	0.00		0.00	0.00	0.00	0.00
5000-1000-1300-13..	PARTICIPACIONES A AUDI..	0.00		0.00	0.00	0.00	0.00
<b>5000-1000-1400-00..</b>	<b>SEGURIDAD SOCIAL</b>	<b>156,104.00</b>		<b>74,244.78</b>	<b>0.00</b>	<b>230,348.78</b>	
5000-1000-1400-14..	APORTACIONES DE SEGU..	0.00		60,296.07	0.00	60,296.07	
5000-1000-1400-14..	APORTACIONES AL ICHIS..	0.00		60,296.07	0.00	60,296.07	
5000-1000-1400-14..	APORTACIONES AL SISTE..	156,104.00		13,948.71	0.00	170,052.71	
5000-1000-1400-14..	APORTACIONES PARA EL ..	156,104.00		13,948.71	0.00	170,052.71	
<b>5000-1000-1500-00..</b>	<b>OTRAS PRESTACIONES S..</b>	<b>58,011.28</b>		<b>15,878.60</b>	<b>0.00</b>	<b>73,889.88</b>	
5000-1000-1500-15..	PRESTACIONES CONTRA..	58,011.28		15,878.60	0.00	73,889.88	
5000-1000-1500-15..	AYUDA PARA LENTES	0.00		7,500.00	0.00	7,500.00	
5000-1000-1500-15..	BONO Y AYUDA DE GUAR..	0.00		0.00	0.00	0.00	0.00
5000-1000-1500-15..	BONO Y AYUDA DE TRANS..	5,619.60		936.60	0.00	6,556.20	
5000-1000-1500-15..	DESPENSA	52,391.68		7,442.00	0.00	59,833.68	
5000-1000-1500-15..	APOYOS PARA LA CAPACI..	0.00		0.00	0.00	0.00	0.00
5000-1000-1500-15..	AYUDA PARA GASTOS Y U..	0.00		0.00	0.00	0.00	0.00
<b>5000-1000-1600-00..</b>	<b>PAGO DE ESTIMULOS A S..</b>	<b>11,690.08</b>		<b>9,605.80</b>	<b>0.00</b>	<b>21,295.88</b>	
5000-1000-1600-16..	ESTIMULOS	11,690.08		9,605.80	0.00	21,295.88	
5000-1000-1600-16..	ESTIMULOS A LA PRODUC..	0.00		0.00	0.00	0.00	0.00
5000-1000-1600-16..	BONOS ANUALES Y ESPE..	11,690.08		9,605.80	0.00	21,295.88	
5000-1000-1600-16..	AJUSTES AL SALARIO	0.00		0.00	0.00	0.00	0.00
5000-1000-1600-16..	OTROS ESTIMULOS	0.00		0.00	0.00	0.00	0.00
5000-2000-0000-00..	MATERIALES Y SUMINIST..	167,400.21		12,000.24	0.00	179,400.45	
<b>5000-2000-2100-00..</b>	<b>MAT. DE ADMON, EMISION..</b>	<b>60,922.09</b>		<b>0.00</b>	<b>0.00</b>	<b>60,922.09</b>	
5000-2000-2100-21..	MATERIALES, UTILES Y E..	10,701.17		0.00	0.00	10,701.17	
5000-2000-2100-21..	MATERIALES, UTILES Y E..	10,701.17		0.00	0.00	10,701.17	
5000-2000-2100-21..	MATERIALES Y SUMINIST..	0.00		0.00	0.00	0.00	0.00
5000-2000-2100-21..	MATERIALES Y SUMINIST..	0.00		0.00	0.00	0.00	0.00
5000-2000-2100-21..	MATERIALES, UTILES DE I..	440.80		0.00	0.00	440.80	
5000-2000-2100-21..	MATERIALES, UTILES DE I..	440.80		0.00	0.00	440.80	
5000-2000-2100-21..	MAT., UT, Y EQ MENORES ..	18,911.71		0.00	0.00	18,911.71	
5000-2000-2100-21..	MAT., UT, Y EQ MENORES ..	18,911.71		0.00	0.00	18,911.71	
5000-2000-2100-21..	MATERIAL IMPRESO E INF..	22,794.00		0.00	0.00	22,794.00	
5000-2000-2100-21..	MATERIAL IMPRESO E INF..	22,794.00		0.00	0.00	22,794.00	
5000-2000-2100-21..	MATERIAL DE LIMPIEZA	8,074.41		0.00	0.00	8,074.41	
5000-2000-2100-21..	MATERIAL DE LIMPIEZA	8,074.41		0.00	0.00	8,074.41	
5000-2000-2100-21..	MAT. P/EL REGISTRO E ID..	0.00		0.00	0.00	0.00	0.00
5000-2000-2100-21..	IMPRESIONES OFICIALES, ..	0.00		0.00	0.00	0.00	0.00
<b>5000-2000-2200-00..</b>	<b>ALIMENTOS Y UTENSILIOS</b>	<b>25,227.38</b>		<b>0.00</b>	<b>0.00</b>	<b>25,227.38</b>	
5000-2000-2200-22..	PRODUCTOS ALIMENTICI..	24,503.38		0.00	0.00	24,503.38	

Cuenta	Nombre	Saldos Iniciales		Cargos	Abonos	Saldos Actuales	
		Deudor	Acreedor			Deudor	Acreedor
5000-2000-2200-22..	PRODUCTOS ALIMENTICI..	24,503.38		0.00	0.00	24,503.38	
5000-2000-2200-22..	ALIMENTOS APROPIACION	0.00		0.00	0.00	0.00	
5000-2000-2200-22..	ALIMENTOS 21a SEMANA ..	0.00		0.00	0.00	0.00	
5000-2000-2200-22..	UTENSILIOS PARA EL SER..	724.00		0.00	0.00	724.00	
5000-2000-2200-22..	UTENSILIOS PARA EL SER..	724.00		0.00	0.00	724.00	
<b>5000-2000-2300-00..</b>	<b>COMBUSTIBLES, LUBRIC..</b>	<b>77,147.10</b>		<b>12,000.24</b>	<b>0.00</b>	<b>89,147.34</b>	
5000-2000-2300-23..	COMBUSTIBLES, LUBRICA..	77,147.10		12,000.24	0.00	89,147.34	
5000-2000-2300-23..	COMBUSTIBLES	77,147.10		12,000.24	0.00	89,147.34	
<b>5000-2000-2400-00..</b>	<b>HERRAMIENTAS, REFACC..</b>	<b>4,103.64</b>		<b>0.00</b>	<b>0.00</b>	<b>4,103.64</b>	
5000-2000-2400-24..	REFACCIONES Y ACCESO..	996.44		0.00	0.00	996.44	
5000-2000-2400-24..	REFACCIONES Y ACCESO..	996.44		0.00	0.00	996.44	
5000-2000-2400-24..	REFAC. Y ACCE. MENORE..	0.00		0.00	0.00	0.00	
5000-2000-2400-24..	REFAC. Y ACCE. MENORE..	1,890.80		0.00	0.00	1,890.80	
5000-2000-2400-24..	REFAC. Y ACCE. MENORE..	1,890.80		0.00	0.00	1,890.80	
5000-2000-2400-24..	REFAC. Y ACCE. MENORE..	1,216.40		0.00	0.00	1,216.40	
5000-2000-2400-24..	REFACC. Y ACCE. MENOR..	1,216.40		0.00	0.00	1,216.40	
5000-3000-0000-00..	SERVICIOS GENERALES	481,318.94		38,600.68	0.00	519,919.62	
<b>5000-3000-3100-00..</b>	<b>SERVICIOS BASICOS</b>	<b>64,061.10</b>		<b>9,800.18</b>	<b>0.00</b>	<b>73,861.28</b>	
5000-3000-3100-31..	ENERGIA ELECTRICA	12,581.02		0.00	0.00	12,581.02	
5000-3000-3100-31..	ENERGIA ELECTRICA	12,581.02		0.00	0.00	12,581.02	
5000-3000-3100-31..	GAS	0.00		0.00	0.00	0.00	
5000-3000-3100-31..	GAS	0.00		0.00	0.00	0.00	
5000-3000-3100-31..	TELEFONIA TRADICIONAL	17,240.00		2,759.00	0.00	19,999.00	
5000-3000-3100-31..	TELEFONIA TRADICIONAL	17,240.00		2,759.00	0.00	19,999.00	
5000-3000-3100-31..	TELEFONIA CELULAR	33,740.78		7,041.18	0.00	40,781.96	
5000-3000-3100-31..	TELEFONIA CELULAR	33,740.78		7,041.18	0.00	40,781.96	
5000-3000-3100-31..	SERVICIOS POSTALES Y T..	499.30		0.00	0.00	499.30	
5000-3000-3100-31..	SERVICIOS POSTALES Y T..	499.30		0.00	0.00	499.30	
<b>5000-3000-3200-00..</b>	<b>SERVICIOS DE ARRENDA..</b>	<b>8,293.13</b>		<b>1,450.00</b>	<b>0.00</b>	<b>9,743.13</b>	
5000-3000-3200-32..	ARRENDAMIENTO DE MOB..	8,293.13		1,450.00	0.00	9,743.13	
5000-3000-3200-32..	ARRENDAMIENTO DE MOB..	8,293.13		1,450.00	0.00	9,743.13	
5000-3000-3200-32..	ARRENDAMIENTO DE EQU..	0.00		0.00	0.00	0.00	
5000-3000-3200-32..	ARRENDAMIENTO DE EQU..	0.00		0.00	0.00	0.00	
<b>5000-3000-3300-00..</b>	<b>SERVICIOS PROFESIONAL..</b>	<b>84,735.65</b>		<b>11,600.00</b>	<b>0.00</b>	<b>96,335.65</b>	
5000-3000-3300-33..	SERVICIOS LEGALES, DE ..	55,723.77		11,600.00	0.00	67,323.77	
5000-3000-3300-33..	SERVICIOS LEGALES, DE ..	55,723.77		11,600.00	0.00	67,323.77	
5000-3000-3300-33..	SERV. DE CONSULTORIA ..	754.00		0.00	0.00	754.00	
5000-3000-3300-33..	SERV. DE CONSULTORIA ..	754.00		0.00	0.00	754.00	
5000-3000-3300-33..	SERVICIOS DE CAPACITA..	28,257.88		0.00	0.00	28,257.88	
5000-3000-3300-33..	SERVICIOS DE CAPACITA..	12,896.88		0.00	0.00	12,896.88	
5000-3000-3300-33..	CUOTAS Y ..	15,361.00		0.00	0.00	15,361.00	
5000-3000-3300-33..	SERVICIOS DE APOYO AD..	0.00		0.00	0.00	0.00	
5000-3000-3300-33..	SERVICIOS DE APOYO AD..	0.00		0.00	0.00	0.00	
<b>5000-3000-3400-00..</b>	<b>SERVICIOS FINANCIEROS,..</b>	<b>38,825.59</b>		<b>1,234.42</b>	<b>0.00</b>	<b>40,060.01</b>	
5000-3000-3400-34..	SERVICIOS FINANCIEROS ..	6,616.03		1,234.42	0.00	7,850.45	
5000-3000-3400-34..	SERVICIOS FINANCIEROS ..	6,616.03		1,234.42	0.00	7,850.45	
5000-3000-3400-34..	SEGURO DE BIENES PATR..	32,209.56		0.00	0.00	32,209.56	
5000-3000-3400-34..	SEGURO DE BIENES PATR..	32,209.56		0.00	0.00	32,209.56	
<b>5000-3000-3500-00..</b>	<b>SERV. DE INST, REPARACI..</b>	<b>57,138.99</b>		<b>990.00</b>	<b>0.00</b>	<b>58,128.99</b>	
5000-3000-3500-35..	INST, REPARACION Y MTO..	0.00		0.00	0.00	0.00	
5000-3000-3500-35..	INST, REPARACION Y MTO..	0.00		0.00	0.00	0.00	
5000-3000-3500-35..	INST, REPARACION Y MTO..	11,285.00		0.00	0.00	11,285.00	
5000-3000-3500-35..	INST, REPARACION Y MTO..	11,285.00		0.00	0.00	11,285.00	
5000-3000-3500-35..	REPARACION Y MTO DE E..	45,853.99		990.00	0.00	46,843.99	
5000-3000-3500-35..	REPARACION Y MTO DE E..	45,853.99		990.00	0.00	46,843.99	
5000-3000-3500-35..	ACONDICIONAMIENTO DE ..	0.00		0.00	0.00	0.00	
<b>5000-3000-3600-00..</b>	<b>SERVICIOS DE COMUNICA..</b>	<b>0.00</b>		<b>0.00</b>	<b>0.00</b>	<b>0.00</b>	
5000-3000-3600-36..	OTROS SERVICIOS DE INF..	0.00		0.00	0.00	0.00	
5000-3000-3600-36..	GASTOS DE PROPAGAND..	0.00		0.00	0.00	0.00	
<b>5000-3000-3700-00..</b>	<b>SERVICIOS DE TRASLADO..</b>	<b>142,406.16</b>		<b>11,761.08</b>	<b>0.00</b>	<b>154,167.24</b>	
5000-3000-3700-37..	PASAJES AEREOS	65,432.44		4,814.32	0.00	70,246.76	
5000-3000-3700-37..	PASAJES AEREOS	65,432.44		4,814.32	0.00	70,246.76	
5000-3000-3700-37..	PASAJES TERRESTRES	0.00		0.00	0.00	0.00	
5000-3000-3700-37..	PASAJES TERRESTRES	0.00		0.00	0.00	0.00	
5000-3000-3700-37..	VIATICOS EN EL PAIS	75,956.72		6,946.76	0.00	82,903.48	
5000-3000-3700-37..	VIATICOS EN EL PAIS	75,956.72		6,946.76	0.00	82,903.48	
5000-3000-3700-37..	OTROS SERVICIOS DE TR..	1,017.00		0.00	0.00	1,017.00	



Cuenta	Nombre	Saldos Iniciales		Cargos	Abonos	Saldos Actuales	
		Deudor	Acreedor			Deudor	Acreedor
5000-3000-3700-37..	OTROS SERVICIOS DE TR..		1,017.00	0.00	0.00		1,017.00
<b>5000-3000-3800-00..</b>	<b>SERVICIOS OFICIALES</b>		<b>69,667.17</b>	<b>1,765.00</b>	<b>0.00</b>		<b>71,432.17</b>
5000-3000-3800-38..	GASTOS DE CEREMONIAL		0.00	0.00	0.00		0.00
5000-3000-3800-38..	GASTOS DE CEREMONIAL		0.00	0.00	0.00		0.00
5000-3000-3800-38..	CONGRESOS Y CONVENC..		66,096.17	1,765.00	0.00		67,861.17
5000-3000-3800-38..	CONGRESOS Y CONVENC..		66,096.17	1,765.00	0.00		67,861.17
5000-3000-3800-38..	GASTOS DE REPRESENTA..		3,571.00	0.00	0.00		3,571.00
5000-3000-3800-38..	REUNIONES OFICIALES		3,571.00	0.00	0.00		3,571.00
5000-3000-3800-38..	REUNIONES DE TRABAJO		0.00	0.00	0.00		0.00
5000-3000-3800-38..	EVENTOS CULTURALES		0.00	0.00	0.00		0.00
5000-3000-3800-38..	EVENTOS CULTURALES		0.00	0.00	0.00		0.00
<b>5000-3000-3900-00..</b>	<b>OTROS SERVICIOS GENE..</b>		<b>16,191.15</b>	<b>0.00</b>	<b>0.00</b>		<b>16,191.15</b>
5000-3000-3900-39..	IMPUESTOS Y DERECHOS		13,875.00	0.00	0.00		13,875.00
5000-3000-3900-39..	IMPUESTOS Y DERECHOS		13,875.00	0.00	0.00		13,875.00
5000-3000-3900-39..	PENAS, MULTAS, ACCESO..		2,316.15	0.00	0.00		2,316.15
5000-3000-3900-39..	PENAS, MULTAS, ACCESO..		2,316.15	0.00	0.00		2,316.15
5000-3000-3900-39..	IMPUESTOS SOBRE NOMI..		0.00	0.00	0.00		0.00
5000-3000-3900-39..	IMPUESTOS SOBRE NOMI..		0.00	0.00	0.00		0.00
5000-3000-3900-39..	NO DEDUCIBLES		0.00	0.00	0.00		0.00
5000-4000-0000-00..	TRANSFERENCIAS, ASIGN..		55,334.76	0.00	0.00		55,334.76
<b>5000-4000-4100-00..</b>	<b>TRANSFERENCIAS INTER..</b>		<b>0.00</b>	<b>0.00</b>	<b>0.00</b>		<b>0.00</b>
5000-4000-4100-41..	TRANSFERENCIAS INTER..		0.00	0.00	0.00		0.00
5000-4000-4100-41..	TRASNFERENCIAS INTER..		0.00	0.00	0.00		0.00
5000-4000-4100-41..	DIFERENCIAL DE SERVICI..		0.00	0.00	0.00		0.00
<b>5000-4000-4200-00..</b>	<b>SUBSIDIOS Y SUBVENCIO..</b>		<b>0.00</b>	<b>0.00</b>	<b>0.00</b>		<b>0.00</b>
5000-4000-4200-42..	SUBSIDIOS A LA ..		0.00	0.00	0.00		0.00
5000-4000-4200-42..	SUBSIDIO A LA INVERSION		0.00	0.00	0.00		0.00
<b>5000-4000-4300-00..</b>	<b>AYUDAS SOCIALES</b>		<b>55,334.76</b>	<b>0.00</b>	<b>0.00</b>		<b>55,334.76</b>
5000-4000-4300-43..	BECAS Y OTRAS AYUDAS ..		55,334.76	0.00	0.00		55,334.76
5000-4000-4300-43..	PREMIOS		55,334.76	0.00	0.00		55,334.76
5000-4000-4300-43..	PREMIOS 21a SEMANA NA..		0.00	0.00	0.00		0.00
5000-4000-4300-43..	PREMIOS APROPIACION		0.00	0.00	0.00		0.00
5000-4000-4300-43..	AYUDAS SOCIALES A INST..		0.00	0.00	0.00		0.00
5000-4000-4300-43..	AYUDAS A INSTITUCIONE..		0.00	0.00	0.00		0.00
<b>5000-4000-4400-00..</b>	<b>DONATIVOS</b>		<b>0.00</b>	<b>0.00</b>	<b>0.00</b>		<b>0.00</b>
5000-4000-4400-44..	DONATIVOS A INSTITUCIO..		0.00	0.00	0.00		0.00
5000-4000-4400-44..	DONATIVOS A INSTITUCIO..		0.00	0.00	0.00		0.00
5000-4000-4400-44..	DONATIVOS APROPIACION		0.00	0.00	0.00		0.00
5000-5000-0000-00..	BIENES MUEBLES, INMUE..		4,554.91	117.00	0.00		4,671.91
<b>5000-5000-5100-00..</b>	<b>MOBILIARIO Y EQUIPO DE..</b>		<b>2,924.91</b>	<b>0.00</b>	<b>0.00</b>		<b>2,924.91</b>
5000-5000-5100-51..	MUEBLES DE OFICINA Y E..		999.00	0.00	0.00		999.00
5000-5000-5100-51..	MUEBLES DE OFICINA Y E..		999.00	0.00	0.00		999.00
5000-5000-5100-51..	MUEBLES, EXCEPTO DE O..		1,925.91	0.00	0.00		1,925.91
5000-5000-5100-51..	MUEBLES, EXCEPTO DE O..		1,925.91	0.00	0.00		1,925.91
5000-5000-5100-51..	EQUIPO DE COMPUTO Y D..		0.00	0.00	0.00		0.00
5000-5000-5100-51..	EQUIPO DE COMPUTO Y D..		0.00	0.00	0.00		0.00
5000-5000-5100-51..	OTROS MOBILIARIOS Y EQ..		0.00	0.00	0.00		0.00
5000-5000-5100-51..	OTROS MOBILIARIOS Y EQ..		0.00	0.00	0.00		0.00
<b>5000-5000-5200-00..</b>	<b>MOBILIARIO Y EQUIPO ED..</b>		<b>0.00</b>	<b>0.00</b>	<b>0.00</b>		<b>0.00</b>
5000-5000-5200-52..	EQUIPOS Y APARATOS AU..		0.00	0.00	0.00		0.00
5000-5000-5200-52..	EQUIPOS Y APARATOS AU..		0.00	0.00	0.00		0.00
<b>5000-5000-5300-00..</b>	<b>VEHICULOS Y EQUIPO DE ..</b>		<b>0.00</b>	<b>0.00</b>	<b>0.00</b>		<b>0.00</b>
5000-5000-5300-53..	VEHICULOS Y EQUIPO DE ..		0.00	0.00	0.00		0.00
5000-5000-5300-53..	AUTOMOVILES Y CAMION..		0.00	0.00	0.00		0.00
<b>5000-5000-5400-00..</b>	<b>MAQUINARIA, OTROS EQ..</b>		<b>0.00</b>	<b>0.00</b>	<b>0.00</b>		<b>0.00</b>
5000-5000-5400-54..	SISTEMAS DE AIRE ACON..		0.00	0.00	0.00		0.00
5000-5000-5400-54..	SISTEMAS DE AIRE ACON..		0.00	0.00	0.00		0.00
<b>5000-5000-5500-00..</b>	<b>ACTIVOS INTANGIBLES</b>		<b>1,630.00</b>	<b>117.00</b>	<b>0.00</b>		<b>1,747.00</b>
5000-5000-5500-55..	SOFTWARE		0.00	0.00	0.00		0.00
5000-5000-5500-55..	SOFTWARE		0.00	0.00	0.00		0.00
5000-5000-5500-55..	LICENCIAS INFORMATICA..		1,630.00	117.00	0.00		1,747.00
5000-5000-5500-55..	LICENCIAS INFORMATICA..		1,630.00	117.00	0.00		1,747.00
5000-6000-0000-00..	DEPRECIACIONES CONTA..		166,209.30	27,701.55	0.00		193,910.85
<b>5000-6000-6100-00..</b>	<b>DEPRECIACION CONTABL..</b>		<b>40,228.92</b>	<b>6,704.82</b>	<b>0.00</b>		<b>46,933.74</b>
5000-6000-6100-61..	DEPRECIACION CONTABL..		40,228.92	6,704.82	0.00		46,933.74
<b>5000-6000-6200-00..</b>	<b>DEPRECIACION CONTABL..</b>		<b>9,464.46</b>	<b>1,577.41</b>	<b>0.00</b>		<b>11,041.87</b>
5000-6000-6200-62..	DEPRECIACION CONTABL..		9,464.46	1,577.41	0.00		11,041.87

Cuenta	Nombre	Saldos Iniciales		Cargos	Abonos	Saldos Actuales	
		Deudor	Acreedor			Deudor	Acreedor
5000-6000-6300-00..	DEPRECIACION CONTABL..	116,515.92		19,419.32	0.00	135,935.24	
5000-6000-6300-63..	DEPRECIACION CONTABL..	116,515.92		19,419.32	0.00	135,935.24	
	Total cuentas no impresas	1,673,198.45	0	0.00	0.00	1,673,198.45	0
	Sumas Iguales:	6,650,037.82		1,707,244.44	1,707,244.44	6,961,795.66	
		6,650,037.82				6,961,795.66	

Cuenta	Nombre	Saldos Iniciales		Cargos	Abonos	Saldos Actuales	
		Deudor	Acreedor			Deudor	Acreedor
1000-0000-0000-00..	ACTIVO	3,609,462.06		1,495,760.38	2,519,441.73	2,585,780.71	
1000-1000-0000-00..	ACTIVO CIRCULANTE	2,130,174.46		1,495,760.38	2,491,740.18	1,134,194.66	
1000-1000-1100-00..	CAJA	10,000.00		0.00	0.00	10,000.00	
1000-1000-1100-11..	CAJA	10,000.00		0.00	0.00	10,000.00	
1000-1000-1200-00..	BANCOS	181,550.49		1,442,175.45	1,471,018.27	152,707.67	
1000-1000-1200-12..	BANCOMER	181,550.49		1,442,175.45	1,471,018.27	152,707.67	
1000-1000-1200-12..	BANCOMER CTA 164222318	181,550.49		1,442,175.45	1,471,018.27	152,707.67	
1000-1000-1200-12..	BANCOMER CTA 193712079	0.00		0.00	0.00	0.00	
1000-1000-1200-12..	BANCOMER CTA 189723633	0.00		0.00	0.00	0.00	
1000-1000-1200-12..	BANCOMER CTA 190231886	0.00		0.00	0.00	0.00	
1000-1000-1200-12..	BANCOMER CTA 191564811	0.00		0.00	0.00	0.00	
1000-1000-1200-12..	BANCOMER CTA 196313566	0.00		0.00	0.00	0.00	
1000-1000-1300-00..	FONDOS DE INVERSION	1,851,577.21		2,293.00	1,000,016.91	853,853.30	
1000-1000-1300-13..	FONDOS DE INVERSION	1,851,577.21		2,293.00	1,000,016.91	853,853.30	
1000-1000-1300-13..	COECYTECH	1,851,577.21		2,293.00	1,000,016.91	853,853.30	
1000-1000-1400-00..	CUENTAS POR COBRAR	87,046.76		51,291.93	20,705.00	117,633.69	
1000-1000-1400-14..	OTRAS CUENTAS POR CO..	86,853.97		35,796.93	12,704.00	109,946.90	
1000-1000-1400-14..	FONDO MIXTO CONACYT-..	0.00		0.00	0.00	0.00	
1000-1000-1400-14..	PARTIDAS EN CONCILIACI..	0.00		0.00	0.00	0.00	
1000-1000-1400-14..	REDNACECYT	0.00		12,704.00	12,704.00	0.00	
1000-1000-1400-14..	CONTACTO CENTRO EST..	0.00		0.00	0.00	0.00	
1000-1000-1400-14..	SERVICIO MEDICO-ICHISAL	86,853.97		23,092.93	0.00	109,946.90	
1000-1000-1400-14..	CREDITO AL SALARIO	0.00		0.00	0.00	0.00	
1000-1000-1400-14..	RESPONSABILIDADES	192.79		15,495.00	8,001.00	7,686.79	
1000-1000-1400-14..	EMPLEADOS	0.00		0.00	0.00	0.00	
1000-1000-1400-14..	OSCAR ALEJANDRO RUIZ ..	0.00		0.00	0.00	0.00	
1000-1000-1400-14..	ALAN ELOY ARAMBULA	0.00		0.00	0.00	0.00	
1000-1000-1400-14..	ROBERTO CHACON GOMEZ	0.00		1,670.00	1,670.00	0.00	
1000-1000-1400-14..	CARLOS CALLEROS SALDI..	0.00		0.00	0.00	0.00	
1000-1000-1400-14..	EVANGELINA GAYTAN CA..	0.00		0.00	0.00	0.00	
1000-1000-1400-14..	DR. ARMANDO SEGOVIA L..	0.00		1,095.00	0.00	1,095.00	
1000-1000-1400-14..	ARACELY YAZMIN RODRIG..	0.00		0.00	0.00	0.00	
1000-1000-1400-14..	MIGUEL ANGEL FERNAND..	0.00		165.00	165.00	0.00	
1000-1000-1400-14..	ISUI ABRIL GARCIA	0.00		830.00	830.00	0.00	
1000-1000-1400-14..	PAOLA LEYVA GARCIA	192.80		995.00	995.00	192.80	
1000-1000-1400-14..	CARLOS REZA ROBLES	0.00		309.00	0.00	309.00	
1000-1000-1400-14..	LIDIA AYALA SANDOVAL	0.00		0.00	0.00	0.00	
1000-1000-1400-14..	BERENICE HERNANDEZ N..	0.00		1,155.00	165.00	990.00	
1000-1000-1400-14..	JORGE ALBERTO CERROS	-0.01		0.00	0.00	-0.01	
1000-1000-1400-14..	GUADALUPE TELLO PEÑA	0.00		0.00	0.00	0.00	
1000-1000-1400-14..	MARISOL MONROY RAMOS	0.00		0.00	0.00	0.00	
1000-1000-1400-14..	YASIM SALINAS ANAYA	0.00		2,550.00	0.00	2,550.00	
1000-1000-1400-14..	CARLA CASTILLO LOYA	0.00		2,550.00	0.00	2,550.00	
1000-1000-1400-14..	21a SEMANA NACIONAL	0.00		4,176.00	4,176.00	0.00	
1000-1000-1400-14..	DORA MARIA LOYA SEPUL..	0.00		0.00	0.00	0.00	
1000-1000-1400-14..	MULTISERVICIOS SHALOM..	0.00		0.00	0.00	0.00	
1000-1000-1400-14..	LILIANA ISELA LOYA OLIVIA	0.00		0.00	0.00	0.00	
1000-1000-1400-14..	ANTICIPO A ..	0.00		0.00	0.00	0.00	
1000-1000-1400-14..	GOBIERNO DEL ESTADO-S..	0.00		0.00	0.00	0.00	
1000-1000-1400-14..	SECYD	0.00		0.00	0.00	0.00	
1000-1000-1400-14..	MARIO ALBERTO RIVAS M..	0.00		0.00	0.00	0.00	
1000-1000-1400-14..	VICTOR HUGO VELARDE	0.00		0.00	0.00	0.00	
1000-2000-0000-00..	ACTIVO NO CIRCULANTE	1,479,287.60		0.00	27,701.55	1,451,586.05	
1000-2000-2100-00..	MOBILIARIO Y EQUIPO DE..	223,891.46		0.00	0.00	223,891.46	
1000-2000-2200-00..	DEPRECIACION ACUM MO..	11,041.87		0.00	1,577.41	12,619.28	
1000-2000-2300-00..	VEHICULOS Y EQUIPO DE ..	1,165,160.00		0.00	0.00	1,165,160.00	
1000-2000-2400-00..	DEPRECIACION ACUM EQ...	135,935.24		0.00	19,419.32	155,354.56	
1000-2000-2500-00..	EQUIPO DE COMPUTO	284,146.99		0.00	0.00	284,146.99	
1000-2000-2600-00..	DEPRECIACION ACUM. EQ..	46,933.74		0.00	6,704.82	53,638.56	
1000-2000-2700-00..	EQUIPO DE COMUNICACI..	0.00		0.00	0.00	0.00	
1000-2000-2700-27..	EQUIPO DE COMUNICACI..	0.00		0.00	0.00	0.00	
1000-2000-2800-00..	DEPRECIACION ACUMULA..	0.00		0.00	0.00	0.00	
2000-0000-0000-00..	PASIVO	98,829.75		90,339.06	54,197.32	62,688.01	
2000-1000-0000-00..	PASIVO CORTO PLAZO	98,829.75		90,339.06	54,197.32	62,688.01	
2000-1000-1100-00..	RETENCIONES POR PAGAR	52,821.25		46,560.71	54,197.32	60,457.86	
2000-1000-1100-11..	RETENCIONES POR NOMI..	0.00		0.00	0.00	0.00	
2000-1000-1100-11..	APORTACION CRUZ ROJA	0.00		0.00	0.00	0.00	

Cuenta	Nombre	Saldos Iniciales		Cargos	Abonos	Saldos Actuales	
		Deudor	Acreedor			Deudor	Acreedor
2000-1000-1100-11..	TELETON		0.00	0.00	0.00		0.00
2000-1000-1100-11..	INSTITUTO CHIHUAHUENS..	15,056.16		0.00	4,832.66		19,888.82
2000-1000-1100-11..	SERVICIO MEDICO	15,056.16		0.00	4,832.66		19,888.82
2000-1000-1100-11..	APORTACIONES AL SISTE..	17,389.72		25,712.47	18,133.94		9,811.19
2000-1000-1100-11..	APORTACIONES AL SISTE..	17,389.72		25,712.47	18,133.94		9,811.19
2000-1000-1100-11..	IMPUESTOS Y CUOTAS PO..	20,375.37		20,848.24	21,506.70		21,033.83
2000-1000-1100-11..	ISR SERVICIOS PROFESIO..	1,000.00		1,000.00	1,000.00		1,000.00
2000-1000-1100-11..	ISR POR SALARIOS	19,848.24		19,848.24	20,506.70		20,506.70
2000-1000-1100-11..	ISR POR ASIMILADOS A S..	-472.87		0.00	0.00		-472.87
2000-1000-1100-11..	PRESTAMO PENSIONES	0.00		0.00	9,724.02		9,724.02
2000-1000-1100-11..	ROBERTO CHACON	0.00		0.00	1,416.12		1,416.12
2000-1000-1100-11..	PAOLA LEYVA	0.00		0.00	1,652.14		1,652.14
2000-1000-1100-11..	ALAN ARAMBULA	0.00		0.00	1,652.14		1,652.14
2000-1000-1100-11..	CARLOS REZA	0.00		0.00	1,652.14		1,652.14
2000-1000-1100-11..	MIGUEL FERNANDEZ	0.00		0.00	1,416.12		1,416.12
2000-1000-1100-11..	OSCAR RUIZ	0.00		0.00	283.22		283.22
2000-1000-1100-11..	LIDIA SANDOVAL	0.00		0.00	1,652.14		1,652.14
2000-1000-1100-11..	ARACELY RODRIGUEZ	0.00		0.00	0.00		0.00
<b>2000-1000-1200-00..</b>	<b>ACREEDORES DIVERSOS</b>	<b>46,008.50</b>		<b>43,778.35</b>	<b>0.00</b>		<b>2,230.15</b>
2000-1000-1200-12..	CONACYT	0.00		0.00	0.00		0.00
2000-1000-1200-12..	CONACYT	0.00		0.00	0.00		0.00
2000-1000-1200-12..	EMPLEADOS	0.00		0.00	0.00		0.00
2000-1000-1200-12..	ROBERTO CHACON GOMEZ	0.00		0.00	0.00		0.00
2000-1000-1200-12..	ARACELY YAZMIN RODRIG..	0.00		0.00	0.00		0.00
2000-1000-1200-12..	LIDIA AYALA SANDOVAL	0.00		0.00	0.00		0.00
2000-1000-1200-12..	OSCAR RUIZ ORDOÑEZ	0.00		0.00	0.00		0.00
2000-1000-1200-12..	BERENICE HERNANDEZ N..	0.00		0.00	0.00		0.00
2000-1000-1200-12..	DR. ARMANDO SEGOVIA L..	0.00		0.00	0.00		0.00
2000-1000-1200-12..	EVANGELINA GAYTAN	0.00		0.00	0.00		0.00
2000-1000-1200-12..	GUADALUPE TELLO	0.00		0.00	0.00		0.00
2000-1000-1200-12..	ISUI GARCIA MONTOYA	0.00		0.00	0.00		0.00
2000-1000-1200-12..	PROVEEDORES	0.00		0.00	0.00		0.00
2000-1000-1200-12..	ICHISAL	0.00		0.00	0.00		0.00
2000-1000-1200-12..	REDNACECYT	45,978.35		43,778.35	0.00		2,200.00
2000-1000-1200-12..	REDNACECYT	45,978.35		43,778.35	0.00		2,200.00
2000-1000-1200-12..	HONORARIOS	0.00		0.00	0.00		0.00
2000-1000-1200-12..	JULIO NUÑEZ ALANIS	0.00		0.00	0.00		0.00
2000-1000-1200-12..	COECYTECH-HDT	0.00		0.00	0.00		0.00
2000-1000-1200-12..	COECYTECH-HDT	0.00		0.00	0.00		0.00
2000-1000-1200-12..	FORDECYT	0.00		0.00	0.00		0.00
2000-1000-1200-12..	FORDECYT	0.00		0.00	0.00		0.00
2000-1000-1200-12..	ESTRATEGIA NACIONAL D..	-0.05		0.00	0.00		-0.05
2000-1000-1200-12..	APROPIACION SOCIAL DE ..	-0.05		0.00	0.00		-0.05
2000-1000-1200-12..	20a SEMANA NACIONAL	30.20		0.00	0.00		30.20
2000-1000-1200-12..	20a SEMANA NACIONAL	30.20		0.00	0.00		30.20
2000-1000-1200-12..	ESTRATEGIA NACIONAL C..	0.00		0.00	0.00		0.00
2000-1000-1200-12..	ESTRATEGIA NACIONAL C..	0.00		0.00	0.00		0.00
3000-0000-0000-00..	PATRIMONIO	3,497,971.75		3,109,320.95	2,109,304.04		2,497,954.84
3000-1000-0000-00..	REA	3,497,971.75		2,109,304.04	0.00		1,388,667.71
3000-1000-1100-00..	REA 2008	0.00		0.00	0.00		0.00
3000-1000-1200-00..	REA 2009	0.00		0.00	0.00		0.00
3000-1000-1300-00..	REA 2010	0.00		0.00	0.00		0.00
3000-1000-1400-00..	REA 2011	0.00		0.00	0.00		0.00
3000-1000-1500-00..	REA 2012	0.00		0.00	0.00		0.00
3000-1000-1600-00..	REA 2013	3,497,971.75		2,109,304.04	0.00		1,388,667.71
3000-2000-0000-00..	REMANENTE NO EJERCID..	0.00		1,000,016.91	2,109,304.04		1,109,287.13
3000-2000-2100-00..	REMANENTES NO EJERCI..	0.00		1,000,016.91	2,109,304.04		1,109,287.13
4000-0000-0000-00..	RESULTADOS ACREEDOR..	3,171,083.31		0.00	1,423,718.45		4,594,801.76
4000-1000-0000-00..	OTROS INGRESOS Y BEN..	0.00		0.00	0.00		0.00
4000-1000-1100-00..	OTROS INGRESOS Y BEN..	0.00		0.00	0.00		0.00
4000-2000-0000-00..	INGRESOS POR REMANEN..	200,010.04		0.00	1,000,016.91		1,200,026.95
4000-2000-2100-00..	INGRESOS POR REMANE..	200,010.04		0.00	1,000,016.91		1,200,026.95
4000-3000-0000-00..	PRODUCTOS	0.00		0.00	0.00		0.00
4000-3000-3100-00..	PRODUCTOS	0.00		0.00	0.00		0.00
4000-4000-0000-00..	RENDIMIENTOS Y PRODU..	50,380.26		0.00	2,294.26		52,674.52
4000-4000-4100-00..	RENDIMIENTOS Y PRODU..	50,380.26		0.00	2,294.26		52,674.52
4000-4000-4100-41..	RENDIMIENTOS Y PRODU..	50,380.26		0.00	2,294.26		52,674.52

Cuenta	Nombre	Saldos Iniciales		Cargos	Abonos	Saldos Actuales	
		Deudor	Acreedor			Deudor	Acreedor
4000-5000-0000-00..	TRANSFERENCIAS DE DE..	2,920,693.01		0.00	421,407.28		3,342,100.29
<b>4000-5000-5100-00..</b>	<b>TRANSFERENCIAS DE DE..</b>	<b>2,920,693.01</b>		<b>0.00</b>	<b>421,407.28</b>		<b>3,342,100.29</b>
4000-5000-5100-51..	APORTACIONES COECYT..	2,920,693.01		0.00	421,407.28		3,342,100.29
4000-5000-5100-51..	APROPIACION SOCIAL DE ..	0.00		0.00	0.00		0.00
4000-5000-5100-51..	21a SEMANA NACIONAL D..	0.00		0.00	0.00		0.00
4000-5000-5100-51..	APORTACIONES FORDEC..	0.00		0.00	0.00		0.00
4000-5000-5100-51..	APORTACIONES REDNAC..	0.00		0.00	0.00		0.00
5000-0000-0000-00..	RESULTADOS DEUDORAS	3,158,422.75		1,411,241.39	0.24		4,569,663.90
5000-1000-0000-00..	SERVICIOS PERSONALES	2,205,185.16		295,400.53	0.00		2,500,585.69
<b>5000-1000-1100-00..</b>	<b>REMUNERACIONES AL PE..</b>	<b>1,259,913.70</b>		<b>161,086.74</b>	<b>0.00</b>		<b>1,421,000.44</b>
5000-1000-1100-11..	SUELDOS BASE AL PERSO..	1,259,913.70		161,086.74	0.00		1,421,000.44
5000-1000-1100-11..	SUELDO	1,259,913.70		161,086.74	0.00		1,421,000.44
<b>5000-1000-1200-00..</b>	<b>REMUNERACIONES AL PE..</b>	<b>0.00</b>		<b>0.00</b>	<b>0.00</b>		<b>0.00</b>
5000-1000-1200-12..	HONORARIOS ASIMILABLE..	0.00		0.00	0.00		0.00
5000-1000-1200-12..	HONORARIOS ASIMILABLE..	0.00		0.00	0.00		0.00
5000-1000-1200-12..	SUELDO BASE AL PERSO..	0.00		0.00	0.00		0.00
5000-1000-1200-12..	SUELDO BASE AL PERSO..	0.00		0.00	0.00		0.00
5000-1000-1200-12..	RETRIBUCIONES POR SER..	0.00		0.00	0.00		0.00
5000-1000-1200-12..	RETRIBUCIONES POR SER..	0.00		0.00	0.00		0.00
<b>5000-1000-1300-00..</b>	<b>REMUNERACIONES ADICI..</b>	<b>619,736.92</b>		<b>75,750.00</b>	<b>0.00</b>		<b>695,486.92</b>
5000-1000-1300-13..	PRIMAS DE VACACIONES, ..	57,620.36		0.00	0.00		57,620.36
5000-1000-1300-13..	GRATIFICACION ANUAL	2,763.95		0.00	0.00		2,763.95
5000-1000-1300-13..	PRIMA VACACIONAL	54,856.41		0.00	0.00		54,856.41
5000-1000-1300-13..	HORAS EXTRAORDINARIAS	4,643.40		0.00	0.00		4,643.40
5000-1000-1300-13..	VACACIONES PAGADAS	4,643.40		0.00	0.00		4,643.40
5000-1000-1300-13..	COMPENSACIONES	557,473.16		75,750.00	0.00		633,223.16
5000-1000-1300-13..	COMPENSACIONES	555,000.00		75,750.00	0.00		630,750.00
5000-1000-1300-13..	BONO COMPLEMENTARIO	2,473.16		0.00	0.00		2,473.16
5000-1000-1300-13..	HONORARIOS ESPECIALES	0.00		0.00	0.00		0.00
5000-1000-1300-13..	PARTICIPACIONES A AUDI..	0.00		0.00	0.00		0.00
<b>5000-1000-1400-00..</b>	<b>SEGURIDAD SOCIAL</b>	<b>230,348.78</b>		<b>39,737.51</b>	<b>0.00</b>		<b>270,086.29</b>
5000-1000-1400-14..	APORTACIONES DE SEGU..	60,296.07		0.00	0.00		60,296.07
5000-1000-1400-14..	APORTACIONES AL ICHIS..	60,296.07		0.00	0.00		60,296.07
5000-1000-1400-14..	APORTACIONES AL SISTE..	170,052.71		39,737.51	0.00		209,790.22
5000-1000-1400-14..	APORTACIONES PARA EL ..	170,052.71		39,737.51	0.00		209,790.22
<b>5000-1000-1500-00..</b>	<b>OTRAS PRESTACIONES S..</b>	<b>73,889.88</b>		<b>18,826.28</b>	<b>0.00</b>		<b>92,716.16</b>
5000-1000-1500-15..	PRESTACIONES CONTRA..	73,889.88		12,076.28	0.00		85,966.16
5000-1000-1500-15..	AYUDA PARA LENTES	7,500.00		0.00	0.00		7,500.00
5000-1000-1500-15..	BONO Y AYUDA DE GUAR..	0.00		3,400.00	0.00		3,400.00
5000-1000-1500-15..	BONO Y AYUDA DE TRANS..	6,556.20		936.60	0.00		7,492.80
5000-1000-1500-15..	DESPENSA	59,833.68		7,739.68	0.00		67,573.36
5000-1000-1500-15..	APOYOS PARA LA CAPACI..	0.00		6,750.00	0.00		6,750.00
5000-1000-1500-15..	AYUDA PARA GASTOS Y U..	0.00		6,750.00	0.00		6,750.00
<b>5000-1000-1600-00..</b>	<b>PAGO DE ESTIMULOS A S..</b>	<b>21,295.88</b>		<b>0.00</b>	<b>0.00</b>		<b>21,295.88</b>
5000-1000-1600-16..	ESTIMULOS	21,295.88		0.00	0.00		21,295.88
5000-1000-1600-16..	ESTIMULOS A LA PRODUC..	0.00		0.00	0.00		0.00
5000-1000-1600-16..	BONOS ANUALES Y ESPE..	21,295.88		0.00	0.00		21,295.88
5000-1000-1600-16..	AJUSTES AL SALARIO	0.00		0.00	0.00		0.00
5000-1000-1600-16..	OTROS ESTIMULOS	0.00		0.00	0.00		0.00
5000-2000-0000-00..	MATERIALES Y SUMINIST..	179,400.45		20,946.71	0.00		200,347.16
<b>5000-2000-2100-00..</b>	<b>MAT. DE ADMON, EMISION..</b>	<b>60,922.09</b>		<b>2,745.43</b>	<b>0.00</b>		<b>63,667.52</b>
5000-2000-2100-21..	MATERIALES, UTILES Y E..	10,701.17		1,384.55	0.00		12,085.72
5000-2000-2100-21..	MATERIALES, UTILES Y E..	10,701.17		1,384.55	0.00		12,085.72
5000-2000-2100-21..	MATERIALES Y SUMINIST..	0.00		0.00	0.00		0.00
5000-2000-2100-21..	MATERIALES Y SUMINIST..	0.00		0.00	0.00		0.00
5000-2000-2100-21..	MATERIALES, UTILES DE I..	440.80		0.00	0.00		440.80
5000-2000-2100-21..	MATERIALES, UTILES DE I..	440.80		0.00	0.00		440.80
5000-2000-2100-21..	MAT., UT, Y EQ MENORES ..	18,911.71		0.00	0.00		18,911.71
5000-2000-2100-21..	MAT., UT, Y EQ MENORES ..	18,911.71		0.00	0.00		18,911.71
5000-2000-2100-21..	MATERIAL IMPRESO E INF..	22,794.00		0.00	0.00		22,794.00
5000-2000-2100-21..	MATERIAL IMPRESO E INF..	22,794.00		0.00	0.00		22,794.00
5000-2000-2100-21..	MATERIAL DE LIMPIEZA	8,074.41		1,360.88	0.00		9,435.29
5000-2000-2100-21..	MATERIAL DE LIMPIEZA	8,074.41		1,360.88	0.00		9,435.29
5000-2000-2100-21..	MAT. P/EL REGISTRO E ID..	0.00		0.00	0.00		0.00
5000-2000-2100-21..	IMPRESIONES OFICIALES, ..	0.00		0.00	0.00		0.00
<b>5000-2000-2200-00..</b>	<b>ALIMENTOS Y UTENSILIOS</b>	<b>25,227.38</b>		<b>6,501.15</b>	<b>0.00</b>		<b>31,728.53</b>
5000-2000-2200-22..	PRODUCTOS ALIMENTICI..	24,503.38		6,423.15	0.00		30,926.53

Cuenta	Nombre	Saldos Iniciales		Cargos	Abonos	Saldos Actuales	
		Deudor	Acreedor			Deudor	Acreedor
5000-2000-2200-22..	PRODUCTOS ALIMENTICI..	24,503.38		6,423.15	0.00	30,926.53	
5000-2000-2200-22..	ALIMENTOS APROPIACION	0.00		0.00	0.00	0.00	
5000-2000-2200-22..	ALIMENTOS 21a SEMANA ..	0.00		0.00	0.00	0.00	
5000-2000-2200-22..	UTENSILIOS PARA EL SER..	724.00		78.00	0.00	802.00	
5000-2000-2200-22..	UTENSILIOS PARA EL SER..	724.00		78.00	0.00	802.00	
<b>5000-2000-2300-00..</b>	<b>COMBUSTIBLES, LUBRIC..</b>	<b>89,147.34</b>		<b>11,700.13</b>	<b>0.00</b>	<b>100,847.47</b>	
5000-2000-2300-23..	COMBUSTIBLES, LUBRICA..	89,147.34		11,700.13	0.00	100,847.47	
5000-2000-2300-23..	COMBUSTIBLES	89,147.34		11,700.13	0.00	100,847.47	
<b>5000-2000-2400-00..</b>	<b>HERRAMIENTAS, REFACC..</b>	<b>4,103.64</b>		<b>0.00</b>	<b>0.00</b>	<b>4,103.64</b>	
5000-2000-2400-24..	REFACCIONES Y ACCESO..	996.44		0.00	0.00	996.44	
5000-2000-2400-24..	REFACCIONES Y ACCESO..	996.44		0.00	0.00	996.44	
5000-2000-2400-24..	REFAC. Y ACCE. MENORE..	0.00		0.00	0.00	0.00	
5000-2000-2400-24..	REFAC. Y ACCE. MENORE..	1,890.80		0.00	0.00	1,890.80	
5000-2000-2400-24..	REFAC. Y ACCE. MENORE..	1,890.80		0.00	0.00	1,890.80	
5000-2000-2400-24..	REFAC. Y ACCE. MENORE..	1,216.40		0.00	0.00	1,216.40	
5000-2000-2400-24..	REFACC. Y ACCE. MENOR..	1,216.40		0.00	0.00	1,216.40	
5000-3000-0000-00..	SERVICIOS GENERALES	519,919.62		65,445.60	0.24	585,364.98	
<b>5000-3000-3100-00..</b>	<b>SERVICIOS BASICOS</b>	<b>73,861.28</b>		<b>14,406.77</b>	<b>0.00</b>	<b>88,268.05</b>	
5000-3000-3100-31..	ENERGIA ELECTRICA	12,581.02		6,084.02	0.00	18,665.04	
5000-3000-3100-31..	ENERGIA ELECTRICA	12,581.02		6,084.02	0.00	18,665.04	
5000-3000-3100-31..	GAS	0.00		0.00	0.00	0.00	
5000-3000-3100-31..	GAS	0.00		0.00	0.00	0.00	
5000-3000-3100-31..	TELEFONIA TRADICIONAL	19,999.00		2,949.00	0.00	22,948.00	
5000-3000-3100-31..	TELEFONIA TRADICIONAL	19,999.00		2,949.00	0.00	22,948.00	
5000-3000-3100-31..	TELEFONIA CELULAR	40,781.96		5,373.75	0.00	46,155.71	
5000-3000-3100-31..	TELEFONIA CELULAR	40,781.96		5,373.75	0.00	46,155.71	
5000-3000-3100-31..	SERVICIOS POSTALES Y T..	499.30		0.00	0.00	499.30	
5000-3000-3100-31..	SERVICIOS POSTALES Y T..	499.30		0.00	0.00	499.30	
<b>5000-3000-3200-00..</b>	<b>SERVICIOS DE ARRENDA..</b>	<b>9,743.13</b>		<b>1,450.00</b>	<b>0.00</b>	<b>11,193.13</b>	
5000-3000-3200-32..	ARRENDAMIENTO DE MOB..	9,743.13		1,450.00	0.00	11,193.13	
5000-3000-3200-32..	ARRENDAMIENTO DE MOB..	9,743.13		1,450.00	0.00	11,193.13	
5000-3000-3200-32..	ARRENDAMIENTO DE EQU..	0.00		0.00	0.00	0.00	
5000-3000-3200-32..	ARRENDAMIENTO DE EQU..	0.00		0.00	0.00	0.00	
<b>5000-3000-3300-00..</b>	<b>SERVICIOS PROFESIONAL..</b>	<b>96,335.65</b>		<b>11,800.00</b>	<b>0.00</b>	<b>108,135.65</b>	
5000-3000-3300-33..	SERVICIOS LEGALES, DE ..	67,323.77		11,600.00	0.00	78,923.77	
5000-3000-3300-33..	SERVICIOS LEGALES, DE ..	67,323.77		11,600.00	0.00	78,923.77	
5000-3000-3300-33..	SERV. DE CONSULTORIA ..	754.00		0.00	0.00	754.00	
5000-3000-3300-33..	SERV. DE CONSULTORIA ..	754.00		0.00	0.00	754.00	
5000-3000-3300-33..	SERVICIOS DE CAPACITA..	28,257.88		200.00	0.00	28,457.88	
5000-3000-3300-33..	SERVICIOS DE CAPACITA..	12,896.88		0.00	0.00	12,896.88	
5000-3000-3300-33..	CUOTAS Y ..	15,361.00		200.00	0.00	15,561.00	
5000-3000-3300-33..	SERVICIOS DE APOYO AD..	0.00		0.00	0.00	0.00	
5000-3000-3300-33..	SERVICIOS DE APOYO AD..	0.00		0.00	0.00	0.00	
<b>5000-3000-3400-00..</b>	<b>SERVICIOS FINANCIEROS,..</b>	<b>40,060.01</b>		<b>986.00</b>	<b>0.24</b>	<b>41,045.77</b>	
5000-3000-3400-34..	SERVICIOS FINANCIEROS ..	7,850.45		986.00	0.24	8,836.21	
5000-3000-3400-34..	SERVICIOS FINANCIEROS ..	7,850.45		986.00	0.24	8,836.21	
5000-3000-3400-34..	SEGURO DE BIENES PATR..	32,209.56		0.00	0.00	32,209.56	
5000-3000-3400-34..	SEGURO DE BIENES PATR..	32,209.56		0.00	0.00	32,209.56	
<b>5000-3000-3500-00..</b>	<b>SERV. DE INST, REPARACI..</b>	<b>58,128.99</b>		<b>2,386.01</b>	<b>0.00</b>	<b>60,515.00</b>	
5000-3000-3500-35..	INST, REPARACION Y MTO..	0.00		0.00	0.00	0.00	
5000-3000-3500-35..	INST, REPARACION Y MTO..	0.00		0.00	0.00	0.00	
5000-3000-3500-35..	INST, REPARACION Y MTO..	11,285.00		0.00	0.00	11,285.00	
5000-3000-3500-35..	INST, REPARACION Y MTO..	11,285.00		0.00	0.00	11,285.00	
5000-3000-3500-35..	REPARACION Y MTO DE E..	46,843.99		2,386.01	0.00	49,230.00	
5000-3000-3500-35..	REPARACION Y MTO DE E..	46,843.99		2,386.01	0.00	49,230.00	
5000-3000-3500-35..	ACONDICIONAMIENTO DE ..	0.00		0.00	0.00	0.00	
<b>5000-3000-3600-00..</b>	<b>SERVICIOS DE COMUNICA..</b>	<b>0.00</b>		<b>0.00</b>	<b>0.00</b>	<b>0.00</b>	
5000-3000-3600-36..	OTROS SERVICIOS DE INF..	0.00		0.00	0.00	0.00	
5000-3000-3600-36..	GASTOS DE PROPAGAND..	0.00		0.00	0.00	0.00	
<b>5000-3000-3700-00..</b>	<b>SERVICIOS DE TRASLADO..</b>	<b>154,167.24</b>		<b>10,434.01</b>	<b>0.00</b>	<b>164,601.25</b>	
5000-3000-3700-37..	PASAJES AEREOS	70,246.76		7,219.00	0.00	77,465.76	
5000-3000-3700-37..	PASAJES AEREOS	70,246.76		7,219.00	0.00	77,465.76	
5000-3000-3700-37..	PASAJES TERRESTRES	0.00		0.00	0.00	0.00	
5000-3000-3700-37..	PASAJES TERRESTRES	0.00		0.00	0.00	0.00	
5000-3000-3700-37..	VIATICOS EN EL PAIS	82,903.48		3,215.01	0.00	86,118.49	
5000-3000-3700-37..	VIATICOS EN EL PAIS	82,903.48		3,215.01	0.00	86,118.49	
5000-3000-3700-37..	OTROS SERVICIOS DE TR..	1,017.00		0.00	0.00	1,017.00	

Cuenta	Nombre	Saldos Iniciales		Cargos	Abonos	Saldos Actuales	
		Deudor	Acreedor			Deudor	Acreedor
5000-3000-3700-37..	OTROS SERVICIOS DE TR..	1,017.00		0.00	0.00	1,017.00	
<b>5000-3000-3800-00..</b>	<b>SERVICIOS OFICIALES</b>	<b>71,432.17</b>		<b>23,982.81</b>	<b>0.00</b>	<b>95,414.98</b>	
5000-3000-3800-38..	GASTOS DE CEREMONIAL	0.00		0.00	0.00	0.00	
5000-3000-3800-38..	GASTOS DE CEREMONIAL	0.00		0.00	0.00	0.00	
5000-3000-3800-38..	CONGRESOS Y CONVENC..	67,861.17		23,982.81	0.00	91,843.98	
5000-3000-3800-38..	CONGRESOS Y CONVENC..	67,861.17		23,982.81	0.00	91,843.98	
5000-3000-3800-38..	GASTOS DE REPRESENTA..	3,571.00		0.00	0.00	3,571.00	
5000-3000-3800-38..	REUNIONES OFICIALES	3,571.00		0.00	0.00	3,571.00	
5000-3000-3800-38..	REUNIONES DE TRABAJO	0.00		0.00	0.00	0.00	
5000-3000-3800-38..	EVENTOS CULTURALES	0.00		0.00	0.00	0.00	
5000-3000-3800-38..	EVENTOS CULTURALES	0.00		0.00	0.00	0.00	
<b>5000-3000-3900-00..</b>	<b>OTROS SERVICIOS GENE..</b>	<b>16,191.15</b>		<b>0.00</b>	<b>0.00</b>	<b>16,191.15</b>	
5000-3000-3900-39..	IMPUESTOS Y DERECHOS	13,875.00		0.00	0.00	13,875.00	
5000-3000-3900-39..	IMPUESTOS Y DERECHOS	13,875.00		0.00	0.00	13,875.00	
5000-3000-3900-39..	PENAS, MULTAS, ACCESO..	2,316.15		0.00	0.00	2,316.15	
5000-3000-3900-39..	PENAS, MULTAS, ACCESO..	2,316.15		0.00	0.00	2,316.15	
5000-3000-3900-39..	IMPUESTOS SOBRE NOMI..	0.00		0.00	0.00	0.00	
5000-3000-3900-39..	IMPUESTOS SOBRE NOMI..	0.00		0.00	0.00	0.00	
5000-3000-3900-39..	NO DEDUCIBLES	0.00		0.00	0.00	0.00	
5000-4000-0000-00..	TRANSFERENCIAS, ASIGN..	55,334.76		1,000,000.00	0.00	1,055,334.76	
<b>5000-4000-4100-00..</b>	<b>TRANSFERENCIAS INTER..</b>	<b>0.00</b>		<b>0.00</b>	<b>0.00</b>	<b>0.00</b>	
5000-4000-4100-41..	TRANSFERENCIAS INTER..	0.00		0.00	0.00	0.00	
5000-4000-4100-41..	TRASNFERENCIAS INTER..	0.00		0.00	0.00	0.00	
5000-4000-4100-41..	DIFERENCIAL DE SERVICI..	0.00		0.00	0.00	0.00	
<b>5000-4000-4200-00..</b>	<b>SUBSIDIOS Y SUBVENCIO..</b>	<b>0.00</b>		<b>1,000,000.00</b>	<b>0.00</b>	<b>1,000,000.00</b>	
5000-4000-4200-42..	SUBSIDIOS A LA ..	0.00		1,000,000.00	0.00	1,000,000.00	
5000-4000-4200-42..	SUBSIDIO A LA INVERSION	0.00		1,000,000.00	0.00	1,000,000.00	
<b>5000-4000-4300-00..</b>	<b>AYUDAS SOCIALES</b>	<b>55,334.76</b>		<b>0.00</b>	<b>0.00</b>	<b>55,334.76</b>	
5000-4000-4300-43..	BECAS Y OTRAS AYUDAS ..	55,334.76		0.00	0.00	55,334.76	
5000-4000-4300-43..	PREMIOS	55,334.76		0.00	0.00	55,334.76	
5000-4000-4300-43..	PREMIOS 21a SEMANA NA..	0.00		0.00	0.00	0.00	
5000-4000-4300-43..	PREMIOS APROPIACION	0.00		0.00	0.00	0.00	
5000-4000-4300-43..	AYUDAS SOCIALES A INST..	0.00		0.00	0.00	0.00	
5000-4000-4300-43..	AYUDAS A INSTITUCIONE..	0.00		0.00	0.00	0.00	
<b>5000-4000-4400-00..</b>	<b>DONATIVOS</b>	<b>0.00</b>		<b>0.00</b>	<b>0.00</b>	<b>0.00</b>	
5000-4000-4400-44..	DONATIVOS A INSTITUCIO..	0.00		0.00	0.00	0.00	
5000-4000-4400-44..	DONATIVOS A INSTITUCIO..	0.00		0.00	0.00	0.00	
5000-4000-4400-44..	DONATIVOS APROPIACION	0.00		0.00	0.00	0.00	
5000-5000-0000-00..	BIENES MUEBLES, INMUE..	4,671.91		1,747.00	0.00	6,418.91	
<b>5000-5000-5100-00..</b>	<b>MOBILIARIO Y EQUIPO DE..</b>	<b>2,924.91</b>		<b>0.00</b>	<b>0.00</b>	<b>2,924.91</b>	
5000-5000-5100-51..	MUEBLES DE OFICINA Y E..	999.00		0.00	0.00	999.00	
5000-5000-5100-51..	MUEBLES DE OFICINA Y E..	999.00		0.00	0.00	999.00	
5000-5000-5100-51..	MUEBLES, EXCEPTO DE O..	1,925.91		0.00	0.00	1,925.91	
5000-5000-5100-51..	MUEBLES, EXCEPTO DE O..	1,925.91		0.00	0.00	1,925.91	
5000-5000-5100-51..	EQUIPO DE COMPUTO Y D..	0.00		0.00	0.00	0.00	
5000-5000-5100-51..	EQUIPO DE COMPUTO Y D..	0.00		0.00	0.00	0.00	
5000-5000-5100-51..	OTROS MOBILIARIOS Y EQ..	0.00		0.00	0.00	0.00	
5000-5000-5100-51..	OTROS MOBILIARIOS Y EQ..	0.00		0.00	0.00	0.00	
<b>5000-5000-5200-00..</b>	<b>MOBILIARIO Y EQUIPO ED..</b>	<b>0.00</b>		<b>0.00</b>	<b>0.00</b>	<b>0.00</b>	
5000-5000-5200-52..	EQUIPOS Y APARATOS AU..	0.00		0.00	0.00	0.00	
5000-5000-5200-52..	EQUIPOS Y APARATOS AU..	0.00		0.00	0.00	0.00	
<b>5000-5000-5300-00..</b>	<b>VEHICULOS Y EQUIPO DE ..</b>	<b>0.00</b>		<b>0.00</b>	<b>0.00</b>	<b>0.00</b>	
5000-5000-5300-53..	VEHICULOS Y EQUIPO DE ..	0.00		0.00	0.00	0.00	
5000-5000-5300-53..	AUTOMOVILES Y CAMION..	0.00		0.00	0.00	0.00	
<b>5000-5000-5400-00..</b>	<b>MAQUINARIA, OTROS EQ..</b>	<b>0.00</b>		<b>0.00</b>	<b>0.00</b>	<b>0.00</b>	
5000-5000-5400-54..	SISTEMAS DE AIRE ACON..	0.00		0.00	0.00	0.00	
5000-5000-5400-54..	SISTEMAS DE AIRE ACON..	0.00		0.00	0.00	0.00	
<b>5000-5000-5500-00..</b>	<b>ACTIVOS INTANGIBLES</b>	<b>1,747.00</b>		<b>1,747.00</b>	<b>0.00</b>	<b>3,494.00</b>	
5000-5000-5500-55..	SOFTWARE	0.00		0.00	0.00	0.00	
5000-5000-5500-55..	SOFTWARE	0.00		0.00	0.00	0.00	
5000-5000-5500-55..	LICENCIAS INFORMATICA..	1,747.00		1,747.00	0.00	3,494.00	
5000-5000-5500-55..	LICENCIAS INFORMATICA..	1,747.00		1,747.00	0.00	3,494.00	
5000-6000-0000-00..	DEPRECIACIONES CONTA..	193,910.85		27,701.55	0.00	221,612.40	
<b>5000-6000-6100-00..</b>	<b>DEPRECIACION CONTABL..</b>	<b>46,933.74</b>		<b>6,704.82</b>	<b>0.00</b>	<b>53,638.56</b>	
5000-6000-6100-61..	DEPRECIACION CONTABL..	46,933.74		6,704.82	0.00	53,638.56	
<b>5000-6000-6200-00..</b>	<b>DEPRECIACION CONTABL..</b>	<b>11,041.87</b>		<b>1,577.41</b>	<b>0.00</b>	<b>12,619.28</b>	
5000-6000-6200-62..	DEPRECIACION CONTABL..	11,041.87		1,577.41	0.00	12,619.28	

Cuenta	Nombre	Saldos Iniciales		Cargos	Abonos	Saldos Actuales	
		Deudor	Acreedor			Deudor	Acreedor
5000-6000-6300-00..	DEPRECIACION CONTABL..	135,935.24		19,419.32	0.00	155,354.56	
5000-6000-6300-63..	DEPRECIACION CONTABL..	135,935.24		19,419.32	0.00	155,354.56	
	Total cuentas no impresas	1,673,198.45	0	0.00	0.00	1,673,198.45	0
Sumas Iguales:		6,961,795.66		6,106,661.78	6,106,661.78	7,377,057.01	
		6,961,795.66				7,377,057.01	



Cuenta	Nombre	Saldos Iniciales		Cargos	Abonos	Saldos Actuales	
		Deudor	Acreedor			Deudor	Acreedor
1000-0000-0000-00..	ACTIVO	2,585,780.71		876,979.10	915,184.07	2,547,575.74	
1000-1000-0000-00..	ACTIVO CIRCULANTE	1,134,194.66		876,979.10	887,482.52	1,123,691.24	
<b>1000-1000-1100-00..</b>	<b>CAJA</b>	<b>10,000.00</b>		<b>0.00</b>	<b>0.00</b>	<b>10,000.00</b>	
1000-1000-1100-11..	CAJA	10,000.00		0.00	0.00	10,000.00	
<b>1000-1000-1200-00..</b>	<b>BANCOS</b>	<b>152,707.67</b>		<b>587,670.41</b>	<b>636,393.08</b>	<b>103,985.00</b>	
1000-1000-1200-12..	BANCOMER	152,707.67		587,670.41	636,393.08	103,985.00	
1000-1000-1200-12..	BANCOMER CTA 164222318	152,707.67		587,670.41	636,393.08	103,985.00	
1000-1000-1200-12..	BANCOMER CTA 193712079	0.00		0.00	0.00	0.00	
1000-1000-1200-12..	BANCOMER CTA 189723633	0.00		0.00	0.00	0.00	
1000-1000-1200-12..	BANCOMER CTA 190231886	0.00		0.00	0.00	0.00	
1000-1000-1200-12..	BANCOMER CTA 191564811	0.00		0.00	0.00	0.00	
1000-1000-1200-12..	BANCOMER CTA 196313566	0.00		0.00	0.00	0.00	
<b>1000-1000-1300-00..</b>	<b>FONDOS DE INVERSION</b>	<b>853,853.30</b>		<b>136,663.06</b>	<b>135,834.02</b>	<b>854,682.34</b>	
1000-1000-1300-13..	FONDOS DE INVERSION	853,853.30		136,663.06	135,834.02	854,682.34	
1000-1000-1300-13..	COECYTECH	853,853.30		136,663.06	135,834.02	854,682.34	
<b>1000-1000-1400-00..</b>	<b>CUENTAS POR COBRAR</b>	<b>117,633.69</b>		<b>152,645.63</b>	<b>115,255.42</b>	<b>155,023.90</b>	
1000-1000-1400-14..	OTRAS CUENTAS POR CO..	109,946.90		130,767.63	85,690.62	155,023.91	
1000-1000-1400-14..	FONDO MIXTO CONACYT..	0.00		0.00	0.00	0.00	
1000-1000-1400-14..	PARTIDAS EN CONCILIACI..	0.00		0.00	0.00	0.00	
1000-1000-1400-14..	REDNACECYT	0.00		0.00	0.00	0.00	
1000-1000-1400-14..	CONTACTO CENTRO EST..	0.00		2,999.30	2,999.30	0.00	
1000-1000-1400-14..	SERVICIO MEDICO-ICHISAL	109,946.90		127,768.33	82,691.32	155,023.91	
1000-1000-1400-14..	CREDITO AL SALARIO	0.00		0.00	0.00	0.00	
1000-1000-1400-14..	RESPONSABILIDADES	7,686.79		21,878.00	29,564.80	-0.01	
1000-1000-1400-14..	EMPLEADOS	0.00		0.00	0.00	0.00	
1000-1000-1400-14..	OSCAR ALEJANDRO RUIZ ..	0.00		0.00	0.00	0.00	
1000-1000-1400-14..	ALAN ELOY ARAMBULA	0.00		0.00	0.00	0.00	
1000-1000-1400-14..	ROBERTO CHACON GOMEZ	0.00		0.00	0.00	0.00	
1000-1000-1400-14..	CARLOS CALLEROS SALDI..	0.00		0.00	0.00	0.00	
1000-1000-1400-14..	EVANGELINA GAYTAN CA..	0.00		0.00	0.00	0.00	
1000-1000-1400-14..	DR. ARMANDO SEGOVIA L..	1,095.00		3,170.00	4,265.00	0.00	
1000-1000-1400-14..	ARACELY YAZMIN RODRIG..	0.00		0.00	0.00	0.00	
1000-1000-1400-14..	MIGUEL ANGEL FERNAND..	0.00		2,384.00	2,384.00	0.00	
1000-1000-1400-14..	ISUI ABRIL GARCIA	0.00		0.00	0.00	0.00	
1000-1000-1400-14..	PAOLA LEYVA GARCIA	192.80		1,284.00	1,476.80	0.00	
1000-1000-1400-14..	CARLOS REZA ROBLES	309.00		500.00	809.00	0.00	
1000-1000-1400-14..	LIDIA AYALA SANDOVAL	0.00		13,000.00	13,000.00	0.00	
1000-1000-1400-14..	BERENICE HERNANDEZ N..	990.00		870.00	1,860.00	0.00	
1000-1000-1400-14..	JORGE ALBERTO CERROS	-0.01		0.00	0.00	-0.01	
1000-1000-1400-14..	GUADALUPE TELLO PEÑA	0.00		670.00	670.00	0.00	
1000-1000-1400-14..	MARISOL MONROY RAMOS	0.00		0.00	0.00	0.00	
1000-1000-1400-14..	YASIM SALINAS ANAYA	2,550.00		0.00	2,550.00	0.00	
1000-1000-1400-14..	CARLA CASTILLO LOYA	2,550.00		0.00	2,550.00	0.00	
1000-1000-1400-14..	21a SEMANA NACIONAL	0.00		0.00	0.00	0.00	
1000-1000-1400-14..	DORA MARIA LOYA SEPUL..	0.00		0.00	0.00	0.00	
1000-1000-1400-14..	MULTISERVICIOS SHALOM..	0.00		0.00	0.00	0.00	
1000-1000-1400-14..	LILIANA ISELA LOYA OLIVIA	0.00		0.00	0.00	0.00	
1000-1000-1400-14..	ANTICIPO A ..	0.00		0.00	0.00	0.00	
1000-1000-1400-14..	GOBIERNO DEL ESTADO-S..	0.00		0.00	0.00	0.00	
1000-1000-1400-14..	SECYD	0.00		0.00	0.00	0.00	
1000-1000-1400-14..	MARIO ALBERTO RIVAS M..	0.00		0.00	0.00	0.00	
1000-1000-1400-14..	VICTOR HUGO VELARDE	0.00		0.00	0.00	0.00	
1000-2000-0000-00..	ACTIVO NO CIRCULANTE	1,451,586.05		0.00	27,701.55	1,423,884.50	
<b>1000-2000-2100-00..</b>	<b>MOBILIARIO Y EQUIPO DE..</b>	<b>223,891.46</b>		<b>0.00</b>	<b>0.00</b>	<b>223,891.46</b>	
1000-2000-2200-00..	DEPRECIACION ACUM MO..	12,619.28		0.00	1,577.41	14,196.69	
1000-2000-2300-00..	VEHICULOS Y EQUIPO DE ..	1,165,160.00		0.00	0.00	1,165,160.00	
1000-2000-2400-00..	DEPRECIACION ACUM EQ...	155,354.56		0.00	19,419.32	174,773.88	
1000-2000-2500-00..	EQUIPO DE COMPUTO	284,146.99		0.00	0.00	284,146.99	
1000-2000-2600-00..	DEPRECIACION ACUM. EQ..	53,638.56		0.00	6,704.82	60,343.38	
1000-2000-2700-00..	EQUIPO DE COMUNICACI..	0.00		0.00	0.00	0.00	
1000-2000-2700-27..	EQUIPO DE COMUNICACI..	0.00		0.00	0.00	0.00	
<b>1000-2000-2800-00..</b>	<b>DEPRECIACION ACUMULA..</b>	<b>0.00</b>		<b>0.00</b>	<b>0.00</b>	<b>0.00</b>	
2000-0000-0000-00..	PASIVO	62,688.01		79,791.67	68,804.44	51,700.78	
2000-1000-0000-00..	PASIVO CORTO PLAZO	62,688.01		79,791.67	68,804.44	51,700.78	
<b>2000-1000-1100-00..</b>	<b>RETENCIONES POR PAGAR</b>	<b>60,457.86</b>		<b>73,461.67</b>	<b>62,474.44</b>	<b>49,470.63</b>	
2000-1000-1100-11..	RETENCIONES POR NOMI..	0.00		0.00	0.00	0.00	
2000-1000-1100-11..	APORTACION CRUZ ROJA	0.00		0.00	0.00	0.00	

Cuenta	Nombre	Saldos Iniciales		Cargos	Abonos	Saldos Actuales	
		Deudor	Acreeedor			Deudor	Acreeedor
2000-1000-1100-11..	TELETON		0.00	0.00	0.00		0.00
2000-1000-1100-11..	INSTITUTO CHIHUAHUENS..	19,888.82		15,056.16	4,832.66		9,665.32
2000-1000-1100-11..	SERVICIO MEDICO	19,888.82		15,056.16	4,832.66		9,665.32
2000-1000-1100-11..	APORTACIONES AL SISTE..	9,811.19		18,133.94	18,133.94		9,811.19
2000-1000-1100-11..	APORTACIONES AL SISTE..	9,811.19		18,133.94	18,133.94		9,811.19
2000-1000-1100-11..	IMPUESTOS Y CUOTAS PO..	21,033.83		21,506.70	21,506.70		21,033.83
2000-1000-1100-11..	ISR SERVICIOS PROFESIO..	1,000.00		1,000.00	1,000.00		1,000.00
2000-1000-1100-11..	ISR POR SALARIOS	20,506.70		20,506.70	20,506.70		20,506.70
2000-1000-1100-11..	ISR POR ASIMILADOS A S..	-472.87		0.00	0.00		-472.87
2000-1000-1100-11..	PRESTAMO PENSIONES	9,724.02		18,764.87	18,001.14		8,960.29
2000-1000-1100-11..	ROBERTO CHACON	1,416.12		2,832.24	2,818.51		1,402.39
2000-1000-1100-11..	PAOLA LEYVA	1,652.14		3,304.28	3,288.26		1,636.12
2000-1000-1100-11..	ALAN ARAMBULA	1,652.14		3,304.28	3,288.26		1,636.12
2000-1000-1100-11..	CARLOS REZA	1,652.14		3,304.28	3,288.26		1,636.12
2000-1000-1100-11..	MIGUEL FERNANDEZ	1,416.12		2,149.07	1,465.90		732.95
2000-1000-1100-11..	OSCAR RUIZ	283.22		566.44	563.69		280.47
2000-1000-1100-11..	LIDIA SANDOVAL	1,652.14		3,304.28	3,288.26		1,636.12
2000-1000-1100-11..	ARACELY RODRIGUEZ	0.00		0.00	0.00		0.00
<b>2000-1000-1200-00..</b>	<b>ACREEDORES DIVERSOS</b>	<b>2,230.15</b>		<b>6,330.00</b>	<b>6,330.00</b>		<b>2,230.15</b>
2000-1000-1200-12..	CONACYT	0.00		0.00	0.00		0.00
2000-1000-1200-12..	CONACYT	0.00		0.00	0.00		0.00
2000-1000-1200-12..	EMPLEADOS	0.00		0.00	0.00		0.00
2000-1000-1200-12..	ROBERTO CHACON GOMEZ	0.00		0.00	0.00		0.00
2000-1000-1200-12..	ARACELY YAZMIN RODRIG..	0.00		0.00	0.00		0.00
2000-1000-1200-12..	LIDIA AYALA SANDOVAL	0.00		0.00	0.00		0.00
2000-1000-1200-12..	OSCAR RUIZ ORDOÑEZ	0.00		0.00	0.00		0.00
2000-1000-1200-12..	BERENICE HERNANDEZ N..	0.00		0.00	0.00		0.00
2000-1000-1200-12..	DR. ARMANDO SEGOVIA L..	0.00		0.00	0.00		0.00
2000-1000-1200-12..	EVANGELINA GAYTAN	0.00		0.00	0.00		0.00
2000-1000-1200-12..	GUADALUPE TELLO	0.00		0.00	0.00		0.00
2000-1000-1200-12..	ISUI GARCIA MONTOYA	0.00		0.00	0.00		0.00
2000-1000-1200-12..	PROVEEDORES	0.00		0.00	0.00		0.00
2000-1000-1200-12..	ICHISAL	0.00		0.00	0.00		0.00
2000-1000-1200-12..	REDNACECYT	2,200.00		6,330.00	6,330.00		2,200.00
2000-1000-1200-12..	REDNACECYT	2,200.00		6,330.00	6,330.00		2,200.00
2000-1000-1200-12..	HONORARIOS	0.00		0.00	0.00		0.00
2000-1000-1200-12..	JULIO NUÑEZ ALANIS	0.00		0.00	0.00		0.00
2000-1000-1200-12..	COECYTECH-HDT	0.00		0.00	0.00		0.00
2000-1000-1200-12..	COECYTECH-HDT	0.00		0.00	0.00		0.00
2000-1000-1200-12..	FORDECYT	0.00		0.00	0.00		0.00
2000-1000-1200-12..	FORDECYT	0.00		0.00	0.00		0.00
2000-1000-1200-12..	ESTRATEGIA NACIONAL D..	-0.05		0.00	0.00		-0.05
2000-1000-1200-12..	APROPIACION SOCIAL DE ..	-0.05		0.00	0.00		-0.05
2000-1000-1200-12..	20a SEMANA NACIONAL	30.20		0.00	0.00		30.20
2000-1000-1200-12..	20a SEMANA NACIONAL	30.20		0.00	0.00		30.20
2000-1000-1200-12..	ESTRATEGIA NACIONAL C..	0.00		0.00	0.00		0.00
2000-1000-1200-12..	ESTRATEGIA NACIONAL C..	0.00		0.00	0.00		0.00
3000-0000-0000-00..	PATRIMONIO	2,497,954.84		0.00	0.00		2,497,954.84
3000-1000-0000-00..	REA	1,388,667.71		0.00	0.00		1,388,667.71
3000-1000-1100-00..	REA 2008	0.00		0.00	0.00		0.00
3000-1000-1200-00..	REA 2009	0.00		0.00	0.00		0.00
3000-1000-1300-00..	REA 2010	0.00		0.00	0.00		0.00
3000-1000-1400-00..	REA 2011	0.00		0.00	0.00		0.00
3000-1000-1500-00..	REA 2012	0.00		0.00	0.00		0.00
3000-1000-1600-00..	REA 2013	1,388,667.71		0.00	0.00		1,388,667.71
3000-2000-0000-00..	REMANENTE NO EJERCID..	1,109,287.13		0.00	0.00		1,109,287.13
3000-2000-2100-00..	REMANENTES NO EJERCI..	1,109,287.13		0.00	0.00		1,109,287.13
4000-0000-0000-00..	RESULTADOS ACREEADOR..	4,594,801.76		0.00	442,437.54		5,037,239.30
4000-1000-0000-00..	OTROS INGRESOS Y BEN..	0.00		0.00	0.00		0.00
4000-1000-1100-00..	OTROS INGRESOS Y BEN..	0.00		0.00	0.00		0.00
4000-2000-0000-00..	INGRESOS POR REMANEN..	1,200,026.95		0.00	0.00		1,200,026.95
4000-2000-2100-00..	INGRESOS POR REMANE..	1,200,026.95		0.00	0.00		1,200,026.95
4000-3000-0000-00..	PRODUCTOS	0.00		0.00	0.00		0.00
4000-3000-3100-00..	PRODUCTOS	0.00		0.00	0.00		0.00
4000-4000-0000-00..	RENDIMIENTOS Y PRODU..	52,674.52		0.00	1,695.10		54,369.62
4000-4000-4100-00..	RENDIMIENTOS Y PRODU..	52,674.52		0.00	1,695.10		54,369.62
4000-4000-4100-41..	RENDIMIENTOS Y PRODU..	52,674.52		0.00	1,695.10		54,369.62

Cuenta	Nombre	Saldos Iniciales		Cargos	Abonos	Saldos Actuales	
		Deudor	Acreeedor			Deudor	Acreeedor
4000-5000-0000-00..	TRANSFERENCIAS DE DE..	3,342,100.29		0.00	440,742.44		3,782,842.73
<b>4000-5000-5100-00..</b>	<b>TRANSFERENCIAS DE DE..</b>	<b>3,342,100.29</b>		<b>0.00</b>	<b>440,742.44</b>		<b>3,782,842.73</b>
4000-5000-5100-51..	APORTACIONES COECYT..	3,342,100.29		0.00	440,742.44		3,782,842.73
4000-5000-5100-51..	APROPIACION SOCIAL DE ..		0.00	0.00	0.00		0.00
4000-5000-5100-51..	21a SEMANA NACIONAL D..		0.00	0.00	0.00		0.00
4000-5000-5100-51..	APORTACIONES FORDEC..		0.00	0.00	0.00		0.00
4000-5000-5100-51..	APORTACIONES REDNAC..		0.00	0.00	0.00		0.00
5000-0000-0000-00..	RESULTADOS DEUDORAS	4,569,663.90		469,655.28	0.00		5,039,319.18
5000-1000-0000-00..	SERVICIOS PERSONALES	2,500,585.69		347,045.92	0.00		2,847,631.61
<b>5000-1000-1100-00..</b>	<b>REMUNERACIONES AL PE..</b>	<b>1,421,000.44</b>		<b>161,087.06</b>	<b>0.00</b>		<b>1,582,087.50</b>
5000-1000-1100-11..	SUELDOS BASE AL PERSO..	1,421,000.44		161,087.06	0.00		1,582,087.50
5000-1000-1100-11..	SUELDO	1,421,000.44		161,087.06	0.00		1,582,087.50
<b>5000-1000-1200-00..</b>	<b>REMUNERACIONES AL PE..</b>	<b>0.00</b>		<b>0.00</b>	<b>0.00</b>		<b>0.00</b>
5000-1000-1200-12..	HONORARIOS ASIMILABLE..	0.00		0.00	0.00		0.00
5000-1000-1200-12..	HONORARIOS ASIMILABLE..	0.00		0.00	0.00		0.00
5000-1000-1200-12..	SUELDO BASE AL PERSO..	0.00		0.00	0.00		0.00
5000-1000-1200-12..	SUELDO BASE AL PERSO..	0.00		0.00	0.00		0.00
5000-1000-1200-12..	RETRIBUCIONES POR SER..	0.00		0.00	0.00		0.00
5000-1000-1200-12..	RETRIBUCIONES POR SER..	0.00		0.00	0.00		0.00
<b>5000-1000-1300-00..</b>	<b>REMUNERACIONES ADICI..</b>	<b>695,486.92</b>		<b>75,750.00</b>	<b>0.00</b>		<b>771,236.92</b>
5000-1000-1300-13..	PRIMAS DE VACACIONES, ..	57,620.36		0.00	0.00		57,620.36
5000-1000-1300-13..	GRATIFICACION ANUAL	2,763.95		0.00	0.00		2,763.95
5000-1000-1300-13..	PRIMA VACACIONAL	54,856.41		0.00	0.00		54,856.41
5000-1000-1300-13..	HORAS EXTRAORDINARIAS	4,643.40		0.00	0.00		4,643.40
5000-1000-1300-13..	VACACIONES PAGADAS	4,643.40		0.00	0.00		4,643.40
5000-1000-1300-13..	COMPENSACIONES	633,223.16		75,750.00	0.00		708,973.16
5000-1000-1300-13..	COMPENSACIONES	630,750.00		75,750.00	0.00		706,500.00
5000-1000-1300-13..	BONO COMPLEMENTARIO	2,473.16		0.00	0.00		2,473.16
5000-1000-1300-13..	HONORARIOS ESPECIALES	0.00		0.00	0.00		0.00
5000-1000-1300-13..	PARTICIPACIONES A AUDI..	0.00		0.00	0.00		0.00
<b>5000-1000-1400-00..</b>	<b>SEGURIDAD SOCIAL</b>	<b>270,086.29</b>		<b>95,532.58</b>	<b>0.00</b>		<b>365,618.87</b>
5000-1000-1400-14..	APORTACIONES DE SEGU..	60,296.07		67,635.16	0.00		127,931.23
5000-1000-1400-14..	APORTACIONES AL ICHIS..	60,296.07		67,635.16	0.00		127,931.23
5000-1000-1400-14..	APORTACIONES AL SISTE..	209,790.22		27,897.42	0.00		237,687.64
5000-1000-1400-14..	APORTACIONES PARA EL ..	209,790.22		27,897.42	0.00		237,687.64
<b>5000-1000-1500-00..</b>	<b>OTRAS PRESTACIONES S..</b>	<b>92,716.16</b>		<b>14,676.28</b>	<b>0.00</b>		<b>107,392.44</b>
5000-1000-1500-15..	PRESTACIONES CONTRA..	85,966.16		14,676.28	0.00		100,642.44
5000-1000-1500-15..	AYUDA PARA LENTES	7,500.00		6,000.00	0.00		13,500.00
5000-1000-1500-15..	BONO Y AYUDA DE GUAR..	3,400.00		0.00	0.00		3,400.00
5000-1000-1500-15..	BONO Y AYUDA DE TRANS..	7,492.80		936.60	0.00		8,429.40
5000-1000-1500-15..	DESPENSA	67,573.36		7,739.68	0.00		75,313.04
5000-1000-1500-15..	APOYOS PARA LA CAPACI..	6,750.00		0.00	0.00		6,750.00
5000-1000-1500-15..	AYUDA PARA GASTOS Y U..	6,750.00		0.00	0.00		6,750.00
<b>5000-1000-1600-00..</b>	<b>PAGO DE ESTIMULOS A S..</b>	<b>21,295.88</b>		<b>0.00</b>	<b>0.00</b>		<b>21,295.88</b>
5000-1000-1600-16..	ESTIMULOS	21,295.88		0.00	0.00		21,295.88
5000-1000-1600-16..	ESTIMULOS A LA PRODUC..	0.00		0.00	0.00		0.00
5000-1000-1600-16..	BONOS ANUALES Y ESPE..	21,295.88		0.00	0.00		21,295.88
5000-1000-1600-16..	AJUSTES AL SALARIO	0.00		0.00	0.00		0.00
5000-1000-1600-16..	OTROS ESTIMULOS	0.00		0.00	0.00		0.00
5000-2000-0000-00..	MATERIALES Y SUMINIST..	200,347.16		19,655.05	0.00		220,002.21
<b>5000-2000-2100-00..</b>	<b>MAT. DE ADMON, EMISION..</b>	<b>63,667.52</b>		<b>8,870.65</b>	<b>0.00</b>		<b>72,538.17</b>
5000-2000-2100-21..	MATERIALES, UTILES Y E..	12,085.72		3,515.41	0.00		15,601.13
5000-2000-2100-21..	MATERIALES, UTILES Y E..	12,085.72		3,515.41	0.00		15,601.13
5000-2000-2100-21..	MATERIALES Y SUMINIST..	0.00		0.00	0.00		0.00
5000-2000-2100-21..	MATERIALES Y SUMINIST..	0.00		0.00	0.00		0.00
5000-2000-2100-21..	MATERIALES, UTILES DE I..	440.80		0.00	0.00		440.80
5000-2000-2100-21..	MATERIALES, UTILES DE I..	440.80		0.00	0.00		440.80
5000-2000-2100-21..	MAT., UT, Y EQ MENORES ..	18,911.71		4,583.52	0.00		23,495.23
5000-2000-2100-21..	MAT., UT, Y EQ MENORES ..	18,911.71		4,583.52	0.00		23,495.23
5000-2000-2100-21..	MATERIAL IMPRESO E INF..	22,794.00		0.00	0.00		22,794.00
5000-2000-2100-21..	MATERIAL IMPRESO E INF..	22,794.00		0.00	0.00		22,794.00
5000-2000-2100-21..	MATERIAL DE LIMPIEZA	9,435.29		771.72	0.00		10,207.01
5000-2000-2100-21..	MATERIAL DE LIMPIEZA	9,435.29		771.72	0.00		10,207.01
5000-2000-2100-21..	MAT. P/EL REGISTRO E ID..	0.00		0.00	0.00		0.00
5000-2000-2100-21..	IMPRESIONES OFICIALES, ..	0.00		0.00	0.00		0.00
<b>5000-2000-2200-00..</b>	<b>ALIMENTOS Y UTENSILIOS</b>	<b>31,728.53</b>		<b>6,219.10</b>	<b>0.00</b>		<b>37,947.63</b>
5000-2000-2200-22..	PRODUCTOS ALIMENTICI..	30,926.53		6,197.00	0.00		37,123.53

Cuenta	Nombre	Saldos Iniciales		Cargos	Abonos	Saldos Actuales	
		Deudor	Acreeedor			Deudor	Acreeedor
5000-2000-2200-22..	PRODUCTOS ALIMENTICI..	30,926.53		6,197.00	0.00	37,123.53	
5000-2000-2200-22..	ALIMENTOS APROPIACION		0.00	0.00	0.00		0.00
5000-2000-2200-22..	ALIMENTOS 21a SEMANA ..		0.00	0.00	0.00		0.00
5000-2000-2200-22..	UTENSILIOS PARA EL SER..	802.00		22.10	0.00	824.10	
5000-2000-2200-22..	UTENSILIOS PARA EL SER..	802.00		22.10	0.00	824.10	
<b>5000-2000-2300-00..</b>	<b>COMBUSTIBLES, LUBRIC..</b>	<b>100,847.47</b>		<b>2,999.30</b>	<b>0.00</b>	<b>103,846.77</b>	
5000-2000-2300-23..	COMBUSTIBLES, LUBRICA..	100,847.47		2,999.30	0.00	103,846.77	
5000-2000-2300-23..	COMBUSTIBLES	100,847.47		2,999.30	0.00	103,846.77	
<b>5000-2000-2400-00..</b>	<b>HERRAMIENTAS, REFACC..</b>	<b>4,103.64</b>		<b>1,566.00</b>	<b>0.00</b>	<b>5,669.64</b>	
5000-2000-2400-24..	REFACCIONES Y ACCESO..	996.44		0.00	0.00	996.44	
5000-2000-2400-24..	REFACCIONES Y ACCESO..	996.44		0.00	0.00	996.44	
5000-2000-2400-24..	REFAC. Y ACCE. MENORE..	0.00		0.00	0.00	0.00	
5000-2000-2400-24..	REFAC. Y ACCE. MENORE..	1,890.80		1,566.00	0.00	3,456.80	
5000-2000-2400-24..	REFAC. Y ACCE. MENORE..	1,890.80		1,566.00	0.00	3,456.80	
5000-2000-2400-24..	REFAC. Y ACCE. MENORE..	1,216.40		0.00	0.00	1,216.40	
5000-2000-2400-24..	REFACC. Y ACCE. MENOR..	1,216.40		0.00	0.00	1,216.40	
5000-3000-0000-00..	SERVICIOS GENERALES	585,364.98		75,252.76	0.00	660,617.74	
<b>5000-3000-3100-00..</b>	<b>SERVICIOS BASICOS</b>	<b>88,268.05</b>		<b>9,195.18</b>	<b>0.00</b>	<b>97,463.23</b>	
5000-3000-3100-31..	ENERGIA ELECTRICA	18,665.04		0.00	0.00	18,665.04	
5000-3000-3100-31..	ENERGIA ELECTRICA	18,665.04		0.00	0.00	18,665.04	
5000-3000-3100-31..	GAS	0.00		0.00	0.00	0.00	
5000-3000-3100-31..	GAS	0.00		0.00	0.00	0.00	
5000-3000-3100-31..	TELEFONIA TRADICIONAL	22,948.00		2,768.00	0.00	25,716.00	
5000-3000-3100-31..	TELEFONIA TRADICIONAL	22,948.00		2,768.00	0.00	25,716.00	
5000-3000-3100-31..	TELEFONIA CELULAR	46,155.71		6,427.18	0.00	52,582.89	
5000-3000-3100-31..	TELEFONIA CELULAR	46,155.71		6,427.18	0.00	52,582.89	
5000-3000-3100-31..	SERVICIOS POSTALES Y T..	499.30		0.00	0.00	499.30	
5000-3000-3100-31..	SERVICIOS POSTALES Y T..	499.30		0.00	0.00	499.30	
<b>5000-3000-3200-00..</b>	<b>SERVICIOS DE ARRENDA..</b>	<b>11,193.13</b>		<b>1,450.00</b>	<b>0.00</b>	<b>12,643.13</b>	
5000-3000-3200-32..	ARRENDAMIENTO DE MOB..	11,193.13		1,450.00	0.00	12,643.13	
5000-3000-3200-32..	ARRENDAMIENTO DE MOB..	11,193.13		1,450.00	0.00	12,643.13	
5000-3000-3200-32..	ARRENDAMIENTO DE EQU..	0.00		0.00	0.00	0.00	
5000-3000-3200-32..	ARRENDAMIENTO DE EQU..	0.00		0.00	0.00	0.00	
<b>5000-3000-3300-00..</b>	<b>SERVICIOS PROFESIONAL..</b>	<b>108,135.65</b>		<b>11,600.00</b>	<b>0.00</b>	<b>119,735.65</b>	
5000-3000-3300-33..	SERVICIOS LEGALES, DE ..	78,923.77		11,600.00	0.00	90,523.77	
5000-3000-3300-33..	SERVICIOS LEGALES, DE ..	78,923.77		11,600.00	0.00	90,523.77	
5000-3000-3300-33..	SERV. DE CONSULTORIA ..	754.00		0.00	0.00	754.00	
5000-3000-3300-33..	SERV. DE CONSULTORIA ..	754.00		0.00	0.00	754.00	
5000-3000-3300-33..	SERVICIOS DE CAPACITA..	28,457.88		0.00	0.00	28,457.88	
5000-3000-3300-33..	SERVICIOS DE CAPACITA..	12,896.88		0.00	0.00	12,896.88	
5000-3000-3300-33..	CUOTAS Y ..	15,561.00		0.00	0.00	15,561.00	
5000-3000-3300-33..	SERVICIOS DE APOYO AD..	0.00		0.00	0.00	0.00	
5000-3000-3300-33..	SERVICIOS DE APOYO AD..	0.00		0.00	0.00	0.00	
<b>5000-3000-3400-00..</b>	<b>SERVICIOS FINANCIEROS...</b>	<b>41,045.77</b>		<b>1,125.50</b>	<b>0.00</b>	<b>42,171.27</b>	
5000-3000-3400-34..	SERVICIOS FINANCIEROS ..	8,836.21		1,125.50	0.00	9,961.71	
5000-3000-3400-34..	SERVICIOS FINANCIEROS ..	8,836.21		1,125.50	0.00	9,961.71	
5000-3000-3400-34..	SEGURO DE BIENES PATR..	32,209.56		0.00	0.00	32,209.56	
5000-3000-3400-34..	SEGURO DE BIENES PATR..	32,209.56		0.00	0.00	32,209.56	
<b>5000-3000-3500-00..</b>	<b>SERV. DE INST, REPARACI..</b>	<b>60,515.00</b>		<b>11,645.02</b>	<b>0.00</b>	<b>72,160.02</b>	
5000-3000-3500-35..	INST, REPARACION Y MTO..	0.00		0.00	0.00	0.00	
5000-3000-3500-35..	INST, REPARACION Y MTO..	0.00		0.00	0.00	0.00	
5000-3000-3500-35..	INST, REPARACION Y MTO..	11,285.00		0.00	0.00	11,285.00	
5000-3000-3500-35..	INST, REPARACION Y MTO..	11,285.00		0.00	0.00	11,285.00	
5000-3000-3500-35..	REPARACION Y MTO DE E..	49,230.00		11,645.02	0.00	60,875.02	
5000-3000-3500-35..	REPARACION Y MTO DE E..	49,230.00		11,645.02	0.00	60,875.02	
5000-3000-3500-35..	ACONDICIONAMIENTO DE ..	0.00		0.00	0.00	0.00	
<b>5000-3000-3600-00..</b>	<b>SERVICIOS DE COMUNICA..</b>	<b>0.00</b>		<b>406.00</b>	<b>0.00</b>	<b>406.00</b>	
5000-3000-3600-36..	OTROS SERVICIOS DE INF..	0.00		406.00	0.00	406.00	
5000-3000-3600-36..	GASTOS DE PROPAGAND..	0.00		406.00	0.00	406.00	
<b>5000-3000-3700-00..</b>	<b>SERVICIOS DE TRASLADO..</b>	<b>164,601.25</b>		<b>26,948.06</b>	<b>0.00</b>	<b>191,549.31</b>	
5000-3000-3700-37..	PASAJES AEREOS	77,465.76		14,004.00	0.00	91,469.76	
5000-3000-3700-37..	PASAJES AEREOS	77,465.76		14,004.00	0.00	91,469.76	
5000-3000-3700-37..	PASAJES TERRESTRES	0.00		0.00	0.00	0.00	
5000-3000-3700-37..	PASAJES TERRESTRES	0.00		0.00	0.00	0.00	
5000-3000-3700-37..	VIATICOS EN EL PAIS	86,118.49		12,944.06	0.00	99,062.55	
5000-3000-3700-37..	VIATICOS EN EL PAIS	86,118.49		12,944.06	0.00	99,062.55	
5000-3000-3700-37..	OTROS SERVICIOS DE TR..	1,017.00		0.00	0.00	1,017.00	

Cuenta	Nombre	Saldos Iniciales		Cargos	Abonos	Saldos Actuales	
		Deudor	Acreedor			Deudor	Acreedor
5000-3000-3700-37..	OTROS SERVICIOS DE TR..	1,017.00		0.00	0.00	1,017.00	
<b>5000-3000-3800-00..</b>	<b>SERVICIOS OFICIALES</b>	<b>95,414.98</b>		<b>522.00</b>	<b>0.00</b>	<b>95,936.98</b>	
5000-3000-3800-38..	GASTOS DE CEREMONIAL	0.00		0.00	0.00	0.00	
5000-3000-3800-38..	GASTOS DE CEREMONIAL	0.00		0.00	0.00	0.00	
5000-3000-3800-38..	CONGRESOS Y CONVENC..	91,843.98		522.00	0.00	92,365.98	
5000-3000-3800-38..	CONGRESOS Y CONVENC..	91,843.98		522.00	0.00	92,365.98	
5000-3000-3800-38..	GASTOS DE REPRESENTA..	3,571.00		0.00	0.00	3,571.00	
5000-3000-3800-38..	REUNIONES OFICIALES	3,571.00		0.00	0.00	3,571.00	
5000-3000-3800-38..	REUNIONES DE TRABAJO	0.00		0.00	0.00	0.00	
5000-3000-3800-38..	EVENTOS CULTURALES	0.00		0.00	0.00	0.00	
5000-3000-3800-38..	EVENTOS CULTURALES	0.00		0.00	0.00	0.00	
<b>5000-3000-3900-00..</b>	<b>OTROS SERVICIOS GENE..</b>	<b>16,191.15</b>		<b>12,361.00</b>	<b>0.00</b>	<b>28,552.15</b>	
5000-3000-3900-39..	IMPUESTOS Y DERECHOS	13,875.00		12,361.00	0.00	26,236.00	
5000-3000-3900-39..	IMPUESTOS Y DERECHOS	13,875.00		12,361.00	0.00	26,236.00	
5000-3000-3900-39..	PENAS, MULTAS, ACCESO..	2,316.15		0.00	0.00	2,316.15	
5000-3000-3900-39..	PENAS, MULTAS, ACCESO..	2,316.15		0.00	0.00	2,316.15	
5000-3000-3900-39..	IMPUESTOS SOBRE NOMI..	0.00		0.00	0.00	0.00	
5000-3000-3900-39..	IMPUESTOS SOBRE NOMI..	0.00		0.00	0.00	0.00	
5000-3000-3900-39..	NO DEDUCIBLES	0.00		0.00	0.00	0.00	
5000-4000-0000-00..	TRANSFERENCIAS, ASIGN..	1,055,334.76		0.00	0.00	1,055,334.76	
<b>5000-4000-4100-00..</b>	<b>TRANSFERENCIAS INTER..</b>	<b>0.00</b>		<b>0.00</b>	<b>0.00</b>	<b>0.00</b>	
5000-4000-4100-41..	TRANSFERENCIAS INTER..	0.00		0.00	0.00	0.00	
5000-4000-4100-41..	TRASNFERENCIAS INTER..	0.00		0.00	0.00	0.00	
5000-4000-4100-41..	DIFERENCIAL DE SERVICI..	0.00		0.00	0.00	0.00	
<b>5000-4000-4200-00..</b>	<b>SUBSIDIOS Y SUBVENCIO..</b>	<b>1,000,000.00</b>		<b>0.00</b>	<b>0.00</b>	<b>1,000,000.00</b>	
5000-4000-4200-42..	SUBSIDIOS A LA ..	1,000,000.00		0.00	0.00	1,000,000.00	
5000-4000-4200-42..	SUBSIDIO A LA INVERSION	1,000,000.00		0.00	0.00	1,000,000.00	
<b>5000-4000-4300-00..</b>	<b>AYUDAS SOCIALES</b>	<b>55,334.76</b>		<b>0.00</b>	<b>0.00</b>	<b>55,334.76</b>	
5000-4000-4300-43..	BECAS Y OTRAS AYUDAS ..	55,334.76		0.00	0.00	55,334.76	
5000-4000-4300-43..	PREMIOS	55,334.76		0.00	0.00	55,334.76	
5000-4000-4300-43..	PREMIOS 21a SEMANA NA..	0.00		0.00	0.00	0.00	
5000-4000-4300-43..	PREMIOS APROPIACION	0.00		0.00	0.00	0.00	
5000-4000-4300-43..	AYUDAS SOCIALES A INST..	0.00		0.00	0.00	0.00	
5000-4000-4300-43..	AYUDAS A INSTITUCIONE..	0.00		0.00	0.00	0.00	
<b>5000-4000-4400-00..</b>	<b>DONATIVOS</b>	<b>0.00</b>		<b>0.00</b>	<b>0.00</b>	<b>0.00</b>	
5000-4000-4400-44..	DONATIVOS A INSTITUCIO..	0.00		0.00	0.00	0.00	
5000-4000-4400-44..	DONATIVOS A INSTITUCIO..	0.00		0.00	0.00	0.00	
5000-4000-4400-44..	DONATIVOS APROPIACION	0.00		0.00	0.00	0.00	
5000-5000-0000-00..	BIENES MUEBLES, INMUE..	6,418.91		0.00	0.00	6,418.91	
<b>5000-5000-5100-00..</b>	<b>MOBILIARIO Y EQUIPO DE..</b>	<b>2,924.91</b>		<b>0.00</b>	<b>0.00</b>	<b>2,924.91</b>	
5000-5000-5100-51..	MUEBLES DE OFICINA Y E..	999.00		0.00	0.00	999.00	
5000-5000-5100-51..	MUEBLES DE OFICINA Y E..	999.00		0.00	0.00	999.00	
5000-5000-5100-51..	MUEBLES, EXCEPTO DE O..	1,925.91		0.00	0.00	1,925.91	
5000-5000-5100-51..	MUEBLES, EXCEPTO DE O..	1,925.91		0.00	0.00	1,925.91	
5000-5000-5100-51..	EQUIPO DE COMPUTO Y D..	0.00		0.00	0.00	0.00	
5000-5000-5100-51..	EQUIPO DE COMPUTO Y D..	0.00		0.00	0.00	0.00	
5000-5000-5100-51..	OTROS MOBILIARIOS Y EQ..	0.00		0.00	0.00	0.00	
5000-5000-5100-51..	OTROS MOBILIARIOS Y EQ..	0.00		0.00	0.00	0.00	
<b>5000-5000-5200-00..</b>	<b>MOBILIARIO Y EQUIPO ED..</b>	<b>0.00</b>		<b>0.00</b>	<b>0.00</b>	<b>0.00</b>	
5000-5000-5200-52..	EQUIPOS Y APARATOS AU..	0.00		0.00	0.00	0.00	
5000-5000-5200-52..	EQUIPOS Y APARATOS AU..	0.00		0.00	0.00	0.00	
<b>5000-5000-5300-00..</b>	<b>VEHICULOS Y EQUIPO DE ..</b>	<b>0.00</b>		<b>0.00</b>	<b>0.00</b>	<b>0.00</b>	
5000-5000-5300-53..	VEHICULOS Y EQUIPO DE ..	0.00		0.00	0.00	0.00	
5000-5000-5300-53..	AUTOMOVILES Y CAMION..	0.00		0.00	0.00	0.00	
<b>5000-5000-5400-00..</b>	<b>MAQUINARIA, OTROS EQ..</b>	<b>0.00</b>		<b>0.00</b>	<b>0.00</b>	<b>0.00</b>	
5000-5000-5400-54..	SISTEMAS DE AIRE ACON..	0.00		0.00	0.00	0.00	
5000-5000-5400-54..	SISTEMAS DE AIRE ACON..	0.00		0.00	0.00	0.00	
<b>5000-5000-5500-00..</b>	<b>ACTIVOS INTANGIBLES</b>	<b>3,494.00</b>		<b>0.00</b>	<b>0.00</b>	<b>3,494.00</b>	
5000-5000-5500-55..	SOFTWARE	0.00		0.00	0.00	0.00	
5000-5000-5500-55..	SOFTWARE	0.00		0.00	0.00	0.00	
5000-5000-5500-55..	LICENCIAS INFORMATICA..	3,494.00		0.00	0.00	3,494.00	
5000-5000-5500-55..	LICENCIAS INFORMATICA..	3,494.00		0.00	0.00	3,494.00	
5000-6000-0000-00..	DEPRECIACIONES CONTA..	221,612.40		27,701.55	0.00	249,313.95	
<b>5000-6000-6100-00..</b>	<b>DEPRECIACION CONTABL..</b>	<b>53,638.56</b>		<b>6,704.82</b>	<b>0.00</b>	<b>60,343.38</b>	
5000-6000-6100-61..	DEPRECIACION CONTABL..	53,638.56		6,704.82	0.00	60,343.38	
<b>5000-6000-6200-00..</b>	<b>DEPRECIACION CONTABL..</b>	<b>12,619.28</b>		<b>1,577.41</b>	<b>0.00</b>	<b>14,196.69</b>	
5000-6000-6200-62..	DEPRECIACION CONTABL..	12,619.28		1,577.41	0.00	14,196.69	

Cuenta	Nombre	Saldos Iniciales		Cargos	Abonos	Saldos Actuales	
		Deudor	Acreedor			Deudor	Acreedor
5000-6000-6300-00..	DEPRECIACION CONTABL..	155,354.56		19,419.32	0.00	174,773.88	
5000-6000-6300-63..	DEPRECIACION CONTABL..	155,354.56		19,419.32	0.00	174,773.88	
	Total cuentas no impresas	1,673,198.45	0	0.00	0.00	1,673,198.45	0
	Sumas Iguales:	7,377,057.01	7,377,057.01	1,426,426.05	1,426,426.05	7,836,208.87	7,836,208.87

Cuenta	Nombre	Saldos Iniciales			Saldos Actuales		
		Deudor	Acreeedor	Cargos	Abonos	Deudor	Acreeedor
100-00-00	ACTIVO		0.00	0.00	0.00		0.00
101-00-00	CIRCULANTE		0.00	0.00	0.00		0.00
104-00-00	CAJA	10,000.00		0.00	0.00	10,000.00	
<b>104-05-00</b>	<b>CAJA</b>	<b>10,000.00</b>		<b>0.00</b>	<b>0.00</b>	<b>10,000.00</b>	
104-05-05	CAJA	10,000.00		0.00	0.00	10,000.00	
<b>105-00-00</b>	<b>BANCOS</b>	<b>635,168.72</b>		<b>188,147,088.52</b>	<b>188,194,408.84</b>		<b>587,848.40</b>
105-10-00	BANCOMER	635,168.72		188,147,088.52	188,194,408.84		587,848.40
105-10-01	BANCOMER CTA 164222318	400,821.76		346,082.54	382,067.27		364,837.03
105-10-02	BANCOMER CTA 189723633	65,537.15		187,801,004.57	187,806,751.57		59,790.15
105-10-03	BANCOMER CTA 190231886	34,876.35		0.29	0.00		34,876.64
105-10-04	BANCOMER CTA 191564811	133,933.46		1.12	5,590.00		128,344.58
105-10-05	BANCOMER CTA 193712079	0.00		0.00	0.00		0.00
105-20-00	SANTANDER	0.00		0.00	0.00		0.00
105-20-01	SANTANDER CTA 86-47617..	0.00		0.00	0.00		0.00
<b>106-00-00</b>	<b>FONDOS DE INVERSION</b>	<b>159,042,392.99</b>		<b>77,221,333.06</b>	<b>188,671,149.58</b>		<b>47,592,576.47</b>
106-15-00	FONDOS DE INVERSION	159,042,392.99		77,221,333.06	188,671,149.58		47,592,576.47
106-15-01	COECYTECH	1,836,144.31		5,378.22	0.00		1,841,522.53
106-15-02	PROGRAMA HDT	155,430,526.97		77,206,551.06	188,671,149.58		43,965,928.45
106-15-03	PROGRAMA PENIEB	1,775,721.71		9,403.78	0.00		1,785,125.49
106-15-04	FONDO	0.00		0.00	0.00		0.00
106-15-05	PROGRAMA HDT 9729	0.00		0.00	0.00		0.00
<b>120-00-00</b>	<b>CUENTAS POR COBRAR</b>	<b>0.00</b>		<b>0.00</b>	<b>0.00</b>		<b>0.00</b>
120-20-00	OTRAS CUENTAS POR CO..	0.00		0.00	0.00		0.00
120-20-10	FONDO MIXTO CONACYT-..	0.00		0.00	0.00		0.00
120-20-30	CREDITO AL SALARIO	0.00		0.00	0.00		0.00
120-30-00	RESPONSABILIDADES	0.00		0.00	0.00		0.00
120-30-20	EMPLEADOS	0.00		0.00	0.00		0.00
120-30-21	DR. HECTOR GARCIA NEV..	0.00		0.00	0.00		0.00
120-30-22	CP. MARTHA CARRERA RE..	0.00		0.00	0.00		0.00
120-30-23	BLANCA ACEVEDO	0.00		0.00	0.00		0.00
120-30-24	ERIKA HERNANDEZ	0.00		0.00	0.00		0.00
120-30-25	ESTHER GALLEGOS	0.00		0.00	0.00		0.00
120-30-26	JUAN MANUEL TIJERINA	0.00		0.00	0.00		0.00
120-30-27	OSCAR ALEJANDRO RUIZ ..	0.00		0.00	0.00		0.00
120-30-28	ALAN ELOY ARAMBULA	0.00		0.00	0.00		0.00
120-30-29	ROBERTO CHACON GOMEZ	0.00		0.00	0.00		0.00
120-30-30	ARACELY CAMPOS	0.00		0.00	0.00		0.00
120-30-31	ALEJANDRO MARTINEZ C..	0.00		0.00	0.00		0.00
120-30-32	DULCES NOMBRES DE LA ..	0.00		0.00	0.00		0.00
120-30-33	CARLOS CALLEROS SALDI..	0.00		0.00	0.00		0.00
120-30-34	VICTOR HUGO VILLARREAL	0.00		0.00	0.00		0.00
120-30-35	EVANGELINA GAYTAN	0.00		0.00	0.00		0.00
120-30-36	DR ARMANDO SEGOVIA L..	0.00		0.00	0.00		0.00
120-30-37	ARACELY YAZMIN RODRIG..	0.00		0.00	0.00		0.00
120-30-38	MIGUEL ANGEL FERNAND..	0.00		0.00	0.00		0.00
120-30-39	ISUI ABRIL GARCIA	0.00		0.00	0.00		0.00
120-30-40	PAOLA G. LEYVA GARCIA	0.00		0.00	0.00		0.00
120-30-41	CARLOS REZA ROBLES	0.00		0.00	0.00		0.00
120-30-42	LIDIA AYALA SANDOVAL	0.00		0.00	0.00		0.00
120-40-00	ANTICIPO A ..	0.00		0.00	0.00		0.00
120-40-01	JORGE ARTURO AGUIRRE..	0.00		0.00	0.00		0.00
120-40-02	GOB EDO DIF. SERV. MEDI..	0.00		0.00	0.00		0.00
120-40-03	FCO. JAVIER TORRES T.	0.00		0.00	0.00		0.00
120-40-04	SECYD	0.00		0.00	0.00		0.00
120-40-05	PLASTICOS MAPLASA, S.A..	0.00		0.00	0.00		0.00
120-40-06	PUBLICIDAD COORPORATI..	0.00		0.00	0.00		0.00
120-40-07	LITOGRAFICA IMAP S.A. D..	0.00		0.00	0.00		0.00
120-40-08	VICTOR HUGO VELARDE A.	0.00		0.00	0.00		0.00
120-40-09	MARIO ALBERTO RIVAS M..	0.00		0.00	0.00		0.00
180-00-00	ACTIVO FIJO		0.00	0.00	0.00		0.00
181-00-00	MOBILIARIO Y EQUIPO	473,065.08		0.00	0.00	473,065.08	
<b>181-05-00</b>	<b>MOBILIARIO Y EQUIPO</b>	<b>473,065.08</b>		<b>0.00</b>	<b>0.00</b>	<b>473,065.08</b>	
181-05-10	EQUIPO DE COMPUTO	253,971.63		0.00	0.00	253,971.63	
181-05-20	MOBILIARIO Y EQUIPO DE ..	219,093.45		0.00	0.00	219,093.45	
<b>182-00-00</b>	<b>VEHICULOS Y EQUIPO DE ..</b>	<b>1,165,160.00</b>		<b>0.00</b>	<b>0.00</b>	<b>1,165,160.00</b>	
182-05-00	VEHICULOS Y EQUIPO DE ..	1,165,160.00		0.00	0.00	1,165,160.00	
182-05-10	VEHICULOS Y EQUIPO TE..	1,165,160.00		0.00	0.00	1,165,160.00	

Cuenta	Nombre	Saldos Iniciales		Cargos	Abonos	Saldos Actuales	
		Deudor	Acreedor			Deudor	Acreedor
200-00-00	PASIVO		0.00	0.00	0.00		0.00
201-00-00	PASIVO CORTO PLAZO		0.00	0.00	0.00		0.00
<b>220-00-00</b>	<b>RETENCIONES POR PAGAR</b>	<b>-35,232.04</b>		<b>32,656.12</b>	<b>25,280.25</b>		<b>-42,607.91</b>
220-06-00	RETENCIONES POR NOMI..	0.00		0.00	0.00		0.00
220-06-01	APORTACION CRUZ ROJA	0.00		0.00	0.00		0.00
220-06-02	KORIMATON	0.00		0.00	0.00		0.00
220-06-03	TELETON	0.00		0.00	0.00		0.00
220-06-04	CRUZ ROJA MEXICANA	0.00		0.00	0.00		0.00
220-06-05	FERIA SANTA RITA 2011	0.00		0.00	0.00		0.00
220-06-06	APORTACION NIÑA MILAG..	0.00		0.00	0.00		0.00
220-15-00	INSTITUTO CHIH. DE LA S..	-50,775.99		16,639.12	3,220.54		-64,194.57
220-15-05	SERVICIO MEDICO	-50,775.99		16,639.12	3,220.54		-64,194.57
220-30-00	IMPUESTOS Y CUOTAS PO..	15,543.95		16,017.00	22,059.71		21,586.66
220-30-15	HONORARIOS	-0.50		0.00	800.00		799.50
220-30-25	SUELDOS Y SALARIOS	13,342.82		13,343.00	20,926.21		20,926.03
220-30-30	ASIMILABLES A SUELDOS ..	2,201.63		2,674.00	333.50		-138.87
<b>230-00-00</b>	<b>ACREEDORES DIVERSOS</b>	<b>152,271,497.31</b>		<b>112,693,387.46</b>	<b>36,265.00</b>		<b>39,614,374.85</b>
230-01-00	CONACYT	0.00		0.00	0.00		0.00
230-01-01	CONACYT	0.00		0.00	0.00		0.00
230-02-00	EMPLEADOS	0.00		0.00	0.00		0.00
230-02-01	ROBERTO CHACON GOMEZ	0.00		0.00	0.00		0.00
230-02-02	DR. HECTOR GARCIA NEV..	0.00		0.00	0.00		0.00
230-02-03	ALEJANDRO MARTINEZ	0.00		0.00	0.00		0.00
230-02-04	ERIKA NEVAREZ	0.00		0.00	0.00		0.00
230-02-05	ARACELY RODRIGUEZ DE ..	0.00		0.00	0.00		0.00
230-02-06	LIDIA AYALA SANDOVAL	0.00		0.00	0.00		0.00
230-03-00	PROVEEDORES	0.00		0.00	0.00		0.00
230-03-01	GABINO GUTIERREZ JURA..	0.00		0.00	0.00		0.00
230-03-02	SAMSARA DINAMISMO EN ..	0.00		0.00	0.00		0.00
230-03-03	FCO EDUARDO HERNAND..	0.00		0.00	0.00		0.00
230-03-04	ICHISAL	0.00		0.00	0.00		0.00
230-03-05	JORGE ARTURO AGUIRRE..	0.00		0.00	0.00		0.00
230-03-06	PCYCOC, S.A. DE C.V.	0.00		0.00	0.00		0.00
230-04-00	REDNACECYT	556,670.86		70,163.43	0.00		486,507.43
230-04-01	REDNACECYT	556,670.86		70,163.43	0.00		486,507.43
230-04-02	18a SEMANA NACIONAL D..	0.00		0.00	0.00		0.00
230-04-03	19a SEMANA NACIONAL D..	0.00		0.00	0.00		0.00
230-05-00	HONORARIOS	0.00		0.00	0.00		0.00
230-05-01	JULIO NUÑEZ ALANIS	0.00		0.00	0.00		0.00
230-05-02	JOSE ANTONIO CHAVEZ M..	0.00		0.00	0.00		0.00
230-06-00	PROGRAMA PENIEB	1,655,715.25		0.00	0.00		1,655,715.25
230-06-01	PROGRAMA PENIEB	1,655,715.25		0.00	0.00		1,655,715.25
230-07-00	COECYTECH-HDT	149,961,450.88		112,581,369.03	0.00		37,380,081.85
230-07-01	COECYTECH-HDT	149,961,450.88		112,581,369.03	0.00		37,380,081.85
230-08-00	19a SEMANA NACIONAL D..	0.00		0.00	0.00		0.00
230-08-01	19a SEMANA NACIONAL D..	0.00		0.00	0.00		0.00
230-09-00	ESTRATEGIA NACIONAL D..	-36,265.00		0.00	36,265.00		0.00
230-09-01	APROPIACION SOCIAL DE ..	-36,265.00		0.00	36,265.00		0.00
230-10-00	FORDECYT	133,925.32		41,855.00	0.00		92,070.32
230-10-01	FORDECYT	133,925.32		41,855.00	0.00		92,070.32
230-11-00	20a SEMANA NACIONAL D..	0.00		0.00	0.00		0.00
230-11-01	20a SEMANA NACIONAL D..	0.00		0.00	0.00		0.00
230-12-00	SECRETARIA DE EDUCACI..	0.00		0.00	0.00		0.00
230-12-01	SECRETARIA DE EDUCACI..	0.00		0.00	0.00		0.00
300-00-00	PATRIMONIO	7,139,829.87		0.00	0.00		7,139,829.87
<b>300-20-00</b>	<b>REA</b>	<b>7,139,829.87</b>		<b>0.00</b>	<b>0.00</b>		<b>7,139,829.87</b>
300-20-01	REA	7,139,829.87		0.00	0.00		7,139,829.87
<b>400-00-00</b>	<b>INGRESOS</b>	<b>661.53</b>		<b>0.00</b>	<b>0.00</b>		<b>661.53</b>
400-05-00	OTROS INGRESOS Y BEN..	661.53		0.00	0.00		661.53
400-05-01	OTROS INGRESOS Y BEN..	661.53		0.00	0.00		661.53
430-00-00	PRODUCTOS	0.00		0.00	0.00		0.00
<b>437-00-00</b>	<b>RENDIMIENTOS Y PRODU..</b>	<b>1,963,786.29</b>		<b>730,695.06</b>	<b>1,858,943.46</b>		<b>3,092,034.69</b>
437-05-00	RENDIMIENTOS Y PRODU..	1,963,786.29		730,695.06	1,858,943.46		3,092,034.69
437-05-01	RENDIMIENTOS CTA 01897..	1,892,080.74		730,695.06	1,844,156.51		3,005,542.19
437-05-02	RENDIMIENTOS CTA PENI..	35,888.12		0.00	9,404.07		45,292.19
437-05-03	RENDIMIENTOS Y PRODU..	35,810.11		0.00	5,381.76		41,191.87
437-05-04	RENDIMIENTOS CTA 01915..	7.32		0.00	1.12		8.44



Cuenta	Nombre	Saldos Iniciales			Saldos Actuales	
		Deudor	Acreedor	Cargos	Abonos	Deudor Acreedor
437-05-05	RENDIMIENTOS CTA HDT ..		0.00	0.00	0.00	0.00
490-00-00	TRANSFERENCIAS DE DE..	1,618,272.00		0.00	343,405.00	1,961,677.00
500-00-00	GASTOS		0.00	0.00	0.00	0.00
510-00-00	SERVICIOS PERSONALES		0.00	0.00	0.00	0.00
511-00-00	REMUNERACIONES AL PE..	691,838.67		136,307.98	0.00	828,146.65
511-10-00	PERSONAL BUROCRATA D..	107,409.97		22,002.07	0.00	129,412.04
511-10-05	SUELDO	107,409.97		22,002.07	0.00	129,412.04
511-15-00	PERSONAL DE CARACTER..	584,428.70		114,305.91	0.00	698,734.61
511-15-10	SUELDOS	584,428.70		114,305.91	0.00	698,734.61
513-00-00	PERCEPCIONES VARIABL..	18,679.29		36,080.33	0.00	54,759.62
513-10-00	PERSONAL BUROCRATA D..		0.00	0.00	0.00	0.00
513-15-00	PERSONAL BUROCRATA ..	18,679.29		36,080.33	0.00	54,759.62
513-15-10	BONO DE FIN DE AÑO	1,558.33		0.00	0.00	1,558.33
513-15-45	GRATIFICACION ANUAL	14,030.30		0.00	0.00	14,030.30
513-15-50	PRIMA VACACIONAL	3,090.66		36,080.33	0.00	39,170.99
514-00-00	PERCEPCIONES DE CARA..	15,685.49		936.60	0.00	16,622.09
514-10-00	PERSONAL DE CARACTE..	7,703.35		936.60	0.00	8,639.95
514-10-05	AYUDA EQUIPO DE TRANS..	7,703.35		936.60	0.00	8,639.95
514-15-00	PERSONAL BUROCRATA ..	7,982.14		0.00	0.00	7,982.14
514-15-25	VACACIONES	7,982.14		0.00	0.00	7,982.14
515-00-00	REMUNERACIONES SOCI..	33,638.10		14,358.34	0.00	47,996.44
515-10-00	PERSONAL DE CARACTER..		0.00	0.00	0.00	0.00
515-15-00	PERSONAL DE CARACTER..	33,638.10		14,358.34	0.00	47,996.44
515-15-10	AYUDA UTILES ..		0.00	0.00	0.00	0.00
515-15-11	AYUDA DE GUARDERIA		0.00	0.00	0.00	0.00
515-15-30	DESPENSA	33,638.10		5,358.34	0.00	38,996.44
515-15-40	AYUDA PARA LENTES		0.00	9,000.00	0.00	9,000.00
517-00-00	PERCEPCIONES INDEPEN..	374,166.67		51,250.00	0.00	425,416.67
517-10-00	PERSONAL BUROCRATA	374,166.67		51,250.00	0.00	425,416.67
517-10-05	COMPENSACIONES	374,166.67		51,250.00	0.00	425,416.67
518-00-00	EROGACIONES POR CON..	0.00		0.00	0.00	0.00
518-10-00	ICHISAL		0.00	0.00	0.00	0.00
518-10-15	ICHISAL		0.00	0.00	0.00	0.00
520-00-00	MATERIALES Y SUMINIST..		0.00	0.00	0.00	0.00
521-00-00	MATERIALES Y SUMINIST..	34,957.66		2,244.43	0.00	37,202.09
521-03-00	MAT. Y UT. DE ADMINISTR..	34,957.66		2,244.43	0.00	37,202.09
521-03-10	MATERIAL DE LIMPIEZA	7,199.16		927.59	0.00	8,126.75
521-03-25	MAT. UT. DE IMPRESION P..	13,045.36		765.60	0.00	13,810.96
521-03-30	MAT. Y UT. DE IMPRESION..		0.00	0.00	0.00	0.00
521-03-35	MAT. Y UT. DE OFICINA	14,713.14		551.24	0.00	15,264.38
522-00-00	PROD. ALIMENTICIOS Y U..	40,717.05		7,991.35	0.00	48,708.40
522-03-00	PROD. ALIMENTICIOS Y U..	40,717.05		7,991.35	0.00	48,708.40
522-03-10	PRODUCTOS ALIMENTICI..	40,667.05		7,816.35	0.00	48,483.40
522-03-35	ESTACIONAMIENTOS	50.00		175.00	0.00	225.00
526-00-00	COMBUSTIBLES Y LUBRIC..	95,761.98		7,121.80	0.00	102,883.78
526-03-00	COMBUSTIBLES, LUBRICA..	95,761.98		7,121.80	0.00	102,883.78
526-03-05	COMBUSTIBLES	95,761.98		7,121.80	0.00	102,883.78
530-00-00	SERVICIOS GENERALES		0.00	0.00	0.00	0.00
531-00-00	SERVICIOS BASICOS	67,583.97		20,822.90	0.00	88,406.87
531-03-00	SERVICIOS BASICOS	67,583.97		20,822.90	0.00	88,406.87
531-03-15	ENERGIA ELECTRICA	14,573.69		5,517.00	0.00	20,090.69
531-03-20	SERV. DE TELEFONIA CEL..	28,213.64		6,190.27	0.00	34,403.91
531-03-25	SERVICIO POSTAL	8,946.49		5,010.63	0.00	13,957.12
531-03-30	TELEFONO CONVENCION..	15,850.15		4,105.00	0.00	19,955.15
532-00-00	SERVICIOS DE ARRENDA..	7,693.41		1,450.00	0.00	9,143.41
532-03-00	SERVICIOS DE ARRENDA..	7,693.41		1,450.00	0.00	9,143.41
532-03-15	ARRENDAMIENTO DE MAQ..	7,693.41		1,450.00	0.00	9,143.41
533-00-00	SERV. DE CAPACITACION,..	28,660.58		9,280.00	0.00	37,940.58
533-03-00	SERV. CAPACITACION, AS..	28,660.58		9,280.00	0.00	37,940.58
533-03-05	SERVICIOS PROFESIONAL..	24,678.70		9,280.00	0.00	33,958.70
533-03-15	CUOTAS Y ..	3,584.00		0.00	0.00	3,584.00
533-03-25	INFORMATICA	397.88		0.00	0.00	397.88
534-00-00	SERV. BANCARIOS, COME..	32,446.68		1,270.20	0.00	33,716.88
534-03-00	SERVICIOS BANCARIOS, C..	32,446.68		1,270.20	0.00	33,716.88
534-03-15	IMPUESTOS Y DERECHOS	5,131.00		0.00	0.00	5,131.00
534-03-25	SEGUROS Y FIANZAS	20,405.07		0.00	0.00	20,405.07
534-03-30	SERVICIOS BANCARIOS Y ..	6,709.41		1,172.76	0.00	7,882.17

Cuenta	Nombre	Saldos Iniciales		Cargos	Abonos	Saldos Actuales	
		Deudor	Acreedor			Deudor	Acreedor
534-03-35	COMISIONES PENIEB CTA ..		120.00	0.00	0.00		120.00
534-03-40	COMISIONES HDT 3633		81.20	97.44	0.00		178.64
<b>535-00-00</b>	<b>SERV. DE MANT, CONSER..</b>	<b>45,018.66</b>		<b>5,678.98</b>	<b>0.00</b>		<b>50,697.64</b>
535-03-00	SERV. DE MANT, CONSER..	45,018.66		5,678.98	0.00		50,697.64
535-03-10	MANT. Y CONSUMO DE IN..	25,606.65		0.00	0.00		25,606.65
535-03-15	MANT. Y CONS. DE MAQ Y ..	19,030.01		5,433.06	0.00		24,463.07
535-03-20	MANT. Y CONS. DE EQUIP..	150.00		245.92	0.00		395.92
535-03-45	MANT. EQ ADMON	232.00		0.00	0.00		232.00
<b>536-00-00</b>	<b>SERV. DE IMPRESION, PU..</b>	<b>76,437.60</b>		<b>4,600.00</b>	<b>0.00</b>		<b>81,037.60</b>
536-03-00	SERV. DE IMPRESION, PU..	76,437.60		4,600.00	0.00		81,037.60
536-03-10	GASTOS DE PROPAGAND..	52,795.93		4,600.00	0.00		57,395.93
536-03-15	IMPRESIONES OFICIALES, ..	23,641.67		0.00	0.00		23,641.67
<b>537-00-00</b>	<b>GASTOS DE TRASLADO Y ..</b>	<b>57,240.37</b>		<b>2,645.00</b>	<b>0.00</b>		<b>59,885.37</b>
537-03-00	GASTOS DE TRASLADO Y ..	57,240.37		2,645.00	0.00		59,885.37
537-03-05	PASAJES	41,383.00		821.00	0.00		42,204.00
537-03-10	VIATICOS	15,857.37		1,824.00	0.00		17,681.37
<b>538-00-00</b>	<b>SERVICIOS OFICIALES</b>	<b>12,501.99</b>		<b>2,254.00</b>	<b>0.00</b>		<b>14,755.99</b>
538-03-00	SERVICIOS OFICIALES	12,501.99		2,254.00	0.00		14,755.99
538-03-05	CONGRESOS Y CONVENC..	12,501.99		2,254.00	0.00		14,755.99
<b>544-00-00</b>	<b>APOYOS P/PROMOVER Y ..</b>	<b>0.00</b>		<b>0.00</b>	<b>0.00</b>		<b>0.00</b>
544-09-00	APOYOS EDUCACIONALE..	0.00		0.00	0.00		0.00
544-09-15	PREMIOS	0.00		0.00	0.00		0.00
Total cuentas no impresas			0	0	0		0
			0				0
Sumas Iguales:		162,958,814.96		379,129,452.13	379,129,452.13		51,765,970.03
		162,958,814.96					51,765,970.03

Cuenta	Nombre	Saldos Iniciales			Saldos Actuales		
		Deudor	Acreedor	Cargos	Abonos	Deudor	Acreedor
100-00-00	ACTIVO		0.00	0.00	0.00		0.00
101-00-00	CIRCULANTE		0.00	0.00	0.00		0.00
104-00-00	CAJA	10,000.00		0.00	0.00	10,000.00	
<b>104-05-00</b>	<b>CAJA</b>	<b>10,000.00</b>		<b>0.00</b>	<b>0.00</b>	<b>10,000.00</b>	
104-05-05	CAJA	10,000.00		0.00	0.00	10,000.00	
<b>105-00-00</b>	<b>BANCOS</b>	<b>587,848.40</b>		<b>23,874,189.16</b>	<b>24,133,153.65</b>	<b>328,883.91</b>	
105-10-00	BANCOMER	587,848.40		23,874,189.16	24,133,153.65	328,883.91	
105-10-01	BANCOMER CTA 164222318	364,837.03		328,968.72	454,996.33	238,809.42	
105-10-02	BANCOMER CTA 189723633	59,790.15		21,761,343.74	21,820,066.28	1,067.61	
105-10-03	BANCOMER CTA 190231886	34,876.64		1,783,465.58	1,816,063.04	2,279.18	
105-10-04	BANCOMER CTA 191564811	128,344.58		411.12	42,028.00	86,727.70	
105-10-05	BANCOMER CTA 193712079	0.00		0.00	0.00	0.00	
105-20-00	SANTANDER	0.00		0.00	0.00	0.00	
105-20-01	SANTANDER CTA 86-47617..	0.00		0.00	0.00	0.00	
<b>106-00-00</b>	<b>FONDOS DE INVERSION</b>	<b>47,592,576.47</b>		<b>109,091.63</b>	<b>23,544,787.12</b>	<b>24,156,880.98</b>	
106-15-00	FONDOS DE INVERSION	47,592,576.47		109,091.63	23,544,787.12	24,156,880.98	
106-15-01	COECYTECH	1,841,522.53		5,601.51	0.00	1,847,124.04	
106-15-02	PROGRAMA HDT	43,965,928.45		101,210.94	21,761,321.84	22,305,817.55	
106-15-03	PROGRAMA PENIEB	1,785,125.49		2,279.18	1,783,465.28	3,939.39	
106-15-04	FONDO	0.00		0.00	0.00	0.00	
106-15-05	PROGRAMA HDT 9729	0.00		0.00	0.00	0.00	
<b>120-00-00</b>	<b>CUENTAS POR COBRAR</b>	<b>0.00</b>		<b>0.00</b>	<b>0.00</b>	<b>0.00</b>	
120-20-00	OTRAS CUENTAS POR CO..	0.00		0.00	0.00	0.00	
120-20-10	FONDO MIXTO CONACYT..	0.00		0.00	0.00	0.00	
120-20-30	CREDITO AL SALARIO	0.00		0.00	0.00	0.00	
120-30-00	RESPONSABILIDADES	0.00		0.00	0.00	0.00	
120-30-20	EMPLEADOS	0.00		0.00	0.00	0.00	
120-30-21	DR. HECTOR GARCIA NEV..	0.00		0.00	0.00	0.00	
120-30-22	CP. MARTHA CARRERA RE..	0.00		0.00	0.00	0.00	
120-30-23	BLANCA ACEVEDO	0.00		0.00	0.00	0.00	
120-30-24	ERIKA HERNANDEZ	0.00		0.00	0.00	0.00	
120-30-25	ESTHER GALLEGOS	0.00		0.00	0.00	0.00	
120-30-26	JUAN MANUEL TIJERINA	0.00		0.00	0.00	0.00	
120-30-27	OSCAR ALEJANDRO RUIZ ..	0.00		0.00	0.00	0.00	
120-30-28	ALAN ELOY ARAMBULA	0.00		0.00	0.00	0.00	
120-30-29	ROBERTO CHACON GOMEZ	0.00		0.00	0.00	0.00	
120-30-30	ARACELY CAMPOS	0.00		0.00	0.00	0.00	
120-30-31	ALEJANDRO MARTINEZ C..	0.00		0.00	0.00	0.00	
120-30-32	DULCES NOMBRES DE LA ..	0.00		0.00	0.00	0.00	
120-30-33	CARLOS CALLEROS SALDI..	0.00		0.00	0.00	0.00	
120-30-34	VICTOR HUGO VILLARREAL	0.00		0.00	0.00	0.00	
120-30-35	EVANGELINA GAYTAN	0.00		0.00	0.00	0.00	
120-30-36	DR ARMANDO SEGOVIA L..	0.00		0.00	0.00	0.00	
120-30-37	ARACELY YAZMIN RODRIG..	0.00		0.00	0.00	0.00	
120-30-38	MIGUEL ANGEL FERNAND..	0.00		0.00	0.00	0.00	
120-30-39	ISUI ABRIL GARCIA	0.00		0.00	0.00	0.00	
120-30-40	PAOLA G. LEYVA GARCIA	0.00		0.00	0.00	0.00	
120-30-41	CARLOS REZA ROBLES	0.00		0.00	0.00	0.00	
120-30-42	LIDIA AYALA SANDOVAL	0.00		0.00	0.00	0.00	
120-40-00	ANTICIPO A ..	0.00		0.00	0.00	0.00	
120-40-01	JORGE ARTURO AGUIRRE..	0.00		0.00	0.00	0.00	
120-40-02	GOB EDO DIF. SERV. MEDI..	0.00		0.00	0.00	0.00	
120-40-03	FCO. JAVIER TORRES T.	0.00		0.00	0.00	0.00	
120-40-04	SECYD	0.00		0.00	0.00	0.00	
120-40-05	PLASTICOS MAPLASA, S.A..	0.00		0.00	0.00	0.00	
120-40-06	PUBLICIDAD COORPORATI..	0.00		0.00	0.00	0.00	
120-40-07	LITOGRAFICA IMAP S.A. D..	0.00		0.00	0.00	0.00	
120-40-08	VICTOR HUGO VELARDE A.	0.00		0.00	0.00	0.00	
120-40-09	MARIO ALBERTO RIVAS M..	0.00		0.00	0.00	0.00	
180-00-00	ACTIVO FIJO		0.00	0.00	0.00		0.00
181-00-00	MOBILIARIO Y EQUIPO	473,065.08		0.00	0.00	473,065.08	
<b>181-05-00</b>	<b>MOBILIARIO Y EQUIPO</b>	<b>473,065.08</b>		<b>0.00</b>	<b>0.00</b>	<b>473,065.08</b>	
181-05-10	EQUIPO DE COMPUTO	253,971.63		0.00	0.00	253,971.63	
181-05-20	MOBILIARIO Y EQUIPO DE ..	219,093.45		0.00	0.00	219,093.45	
<b>182-00-00</b>	<b>VEHICULOS Y EQUIPO DE ..</b>	<b>1,165,160.00</b>		<b>0.00</b>	<b>0.00</b>	<b>1,165,160.00</b>	
182-05-00	VEHICULOS Y EQUIPO DE ..	1,165,160.00		0.00	0.00	1,165,160.00	
182-05-10	VEHICULOS Y EQUIPO TE..	1,165,160.00		0.00	0.00	1,165,160.00	

Cuenta	Nombre	Saldos Iniciales		Cargos	Abonos	Saldos Actuales	
		Deudor	Acreedor			Deudor	Acreedor
200-00-00	PASIVO		0.00	0.00	0.00		0.00
201-00-00	PASIVO CORTO PLAZO		0.00	0.00	0.00		0.00
<b>220-00-00</b>	<b>RETENCIONES POR PAGAR</b>	<b>-42,607.91</b>		<b>38,215.05</b>	<b>26,596.81</b>		<b>-54,226.15</b>
220-06-00	RETENCIONES POR NOMI..	0.00		0.00	0.00		0.00
220-06-01	APORTACION CRUZ ROJA	0.00		0.00	0.00		0.00
220-06-02	KORIMATON	0.00		0.00	0.00		0.00
220-06-03	TELETON	0.00		0.00	0.00		0.00
220-06-04	CRUZ ROJA MEXICANA	0.00		0.00	0.00		0.00
220-06-05	FERIA SANTA RITA 2011	0.00		0.00	0.00		0.00
220-06-06	APORTACION NIÑA MILAG..	0.00		0.00	0.00		0.00
220-15-00	INSTITUTO CHIH. DE LA S..	-64,194.57		16,155.05	4,615.66		-75,733.96
220-15-05	SERVICIO MEDICO	-64,194.57		16,155.05	4,615.66		-75,733.96
220-30-00	IMPUESTOS Y CUOTAS PO..	21,586.66		22,060.00	21,981.15		21,507.81
220-30-15	HONORARIOS	799.50		800.00	400.00		399.50
220-30-25	SUELDOS Y SALARIOS	20,926.03		20,926.00	21,581.15		21,581.18
220-30-30	ASIMILABLES A SUELDOS ..	-138.87		334.00	0.00		-472.87
<b>230-00-00</b>	<b>ACREEDORES DIVERSOS</b>	<b>39,614,374.85</b>		<b>16,948,678.90</b>	<b>0.00</b>		<b>22,665,695.95</b>
230-01-00	CONACYT	0.00		0.00	0.00		0.00
230-01-01	CONACYT	0.00		0.00	0.00		0.00
230-02-00	EMPLEADOS	0.00		0.00	0.00		0.00
230-02-01	ROBERTO CHACON GOMEZ	0.00		0.00	0.00		0.00
230-02-02	DR. HECTOR GARCIA NEV..	0.00		0.00	0.00		0.00
230-02-03	ALEJANDRO MARTINEZ	0.00		0.00	0.00		0.00
230-02-04	ERIKA NEVAREZ	0.00		0.00	0.00		0.00
230-02-05	ARACELY RODRIGUEZ DE ..	0.00		0.00	0.00		0.00
230-02-06	LIDIA AYALA SANDOVAL	0.00		0.00	0.00		0.00
230-03-00	PROVEEDORES	0.00		0.00	0.00		0.00
230-03-01	GABINO GUTIERREZ JURA..	0.00		0.00	0.00		0.00
230-03-02	SAMSARA DINAMISMO EN ..	0.00		0.00	0.00		0.00
230-03-03	FCO EDUARDO HERNAND..	0.00		0.00	0.00		0.00
230-03-04	ICHISAL	0.00		0.00	0.00		0.00
230-03-05	JORGE ARTURO AGUIRRE..	0.00		0.00	0.00		0.00
230-03-06	PCYCOC, S.A. DE C.V.	0.00		0.00	0.00		0.00
230-04-00	REDNACECYT	486,507.43		99,656.63	0.00		386,850.80
230-04-01	REDNACECYT	486,507.43		99,656.63	0.00		386,850.80
230-04-02	18a SEMANA NACIONAL D..	0.00		0.00	0.00		0.00
230-04-03	19a SEMANA NACIONAL D..	0.00		0.00	0.00		0.00
230-05-00	HONORARIOS	0.00		0.00	0.00		0.00
230-05-01	JULIO NUÑEZ ALANIS	0.00		0.00	0.00		0.00
230-05-02	JOSE ANTONIO CHAVEZ M..	0.00		0.00	0.00		0.00
230-06-00	PROGRAMA PENIEB	1,655,715.25		1,816,063.04	0.00		-160,347.79
230-06-01	PROGRAMA PENIEB	1,655,715.25		1,816,063.04	0.00		-160,347.79
230-07-00	COECYTECH-HDT	37,380,081.85		14,991,811.23	0.00		22,388,270.62
230-07-01	COECYTECH-HDT	37,380,081.85		14,991,811.23	0.00		22,388,270.62
230-08-00	19a SEMANA NACIONAL D..	0.00		0.00	0.00		0.00
230-08-01	19a SEMANA NACIONAL D..	0.00		0.00	0.00		0.00
230-09-00	ESTRATEGIA NACIONAL D..	0.00		0.00	0.00		0.00
230-09-01	APROPIACION SOCIAL DE ..	0.00		0.00	0.00		0.00
230-10-00	FORDECYT	92,070.32		41,148.00	0.00		50,922.32
230-10-01	FORDECYT	92,070.32		41,148.00	0.00		50,922.32
230-11-00	20a SEMANA NACIONAL D..	0.00		0.00	0.00		0.00
230-11-01	20a SEMANA NACIONAL D..	0.00		0.00	0.00		0.00
230-12-00	SECRETARIA DE EDUCACI..	0.00		0.00	0.00		0.00
230-12-01	SECRETARIA DE EDUCACI..	0.00		0.00	0.00		0.00
300-00-00	PATRIMONIO	7,139,829.87		0.00	0.00		7,139,829.87
<b>300-20-00</b>	<b>REA</b>	<b>7,139,829.87</b>		<b>0.00</b>	<b>0.00</b>		<b>7,139,829.87</b>
300-20-01	REA	7,139,829.87		0.00	0.00		7,139,829.87
<b>400-00-00</b>	<b>INGRESOS</b>	<b>661.53</b>		<b>0.00</b>	<b>0.00</b>		<b>661.53</b>
400-05-00	OTROS INGRESOS Y BEN..	661.53		0.00	0.00		661.53
400-05-01	OTROS INGRESOS Y BEN..	661.53		0.00	0.00		661.53
430-00-00	PRODUCTOS	0.00		0.00	0.00		0.00
<b>437-00-00</b>	<b>RENDIMIENTOS Y PRODU..</b>	<b>3,092,034.69</b>		<b>6,828,206.33</b>	<b>109,118.54</b>		<b>-3,627,053.10</b>
437-05-00	RENDIMIENTOS Y PRODU..	3,092,034.69		6,828,206.33	109,118.54		-3,627,053.10
437-05-01	RENDIMIENTOS CTA 01897..	3,005,542.19		6,828,206.33	101,210.94		-3,721,453.20
437-05-02	RENDIMIENTOS CTA PENI..	45,292.19		0.00	0.30		45,292.49
437-05-03	RENDIMIENTOS Y PRODU..	41,191.87		0.00	7,906.18		49,098.05
437-05-04	RENDIMIENTOS CTA 01915..	8.44		0.00	1.12		9.56

Cuenta	Nombre	Saldos Iniciales		Cargos	Abonos	Saldos Actuales	
		Deudor	Acreedor			Deudor	Acreedor
437-05-05	RENDIMIENTOS CTA HDT ..		0.00	0.00	0.00		0.00
<b>490-00-00</b>	<b>TRANSFERENCIAS DE DE..</b>	<b>1,961,677.00</b>		<b>0.00</b>	<b>322,911.00</b>		<b>2,284,588.00</b>
500-00-00	GASTOS	0.00		0.00	0.00		0.00
510-00-00	SERVICIOS PERSONALES	0.00		0.00	0.00		0.00
<b>511-00-00</b>	<b>REMUNERACIONES AL PE..</b>	<b>828,146.65</b>		<b>161,384.16</b>	<b>0.00</b>		<b>989,530.81</b>
511-10-00	PERSONAL BUROCRATA D..	129,412.04		8,545.82	0.00		137,957.86
511-10-05	SUELDO	129,412.04		8,545.82	0.00		137,957.86
511-15-00	PERSONAL DE CARACTER..	698,734.61		152,838.34	0.00		851,572.95
511-15-10	SUELDOS	698,734.61		152,838.34	0.00		851,572.95
513-00-00	PERCEPCIONES VARIABL..	54,759.62		10,340.35	0.00		65,099.97
513-10-00	PERSONAL BUROCRATA D..	0.00		0.00	0.00		0.00
<b>513-15-00</b>	<b>PERSONAL BUROCRATA ..</b>	<b>54,759.62</b>		<b>10,340.35</b>	<b>0.00</b>		<b>65,099.97</b>
513-15-10	BONO DE FIN DE AÑO	1,558.33		0.00	0.00		1,558.33
513-15-45	GRATIFICACION ANUAL	14,030.30		10,340.35	0.00		24,370.65
513-15-50	PRIMA VACACIONAL	39,170.99		0.00	0.00		39,170.99
514-00-00	PERCEPCIONES DE CARA..	16,622.09		1,234.28	0.00		17,856.37
<b>514-10-00</b>	<b>PERSONAL DE CARACTE..</b>	<b>8,639.95</b>		<b>1,234.28</b>	<b>0.00</b>		<b>9,874.23</b>
514-10-05	AYUDA EQUIPO DE TRANS..	8,639.95		1,234.28	0.00		9,874.23
<b>514-15-00</b>	<b>PERSONAL BUROCRATA ..</b>	<b>7,982.14</b>		<b>0.00</b>	<b>0.00</b>		<b>7,982.14</b>
514-15-25	VACACIONES	7,982.14		0.00	0.00		7,982.14
<b>515-00-00</b>	<b>REMUNERACIONES SOCI..</b>	<b>47,996.44</b>		<b>16,894.67</b>	<b>0.00</b>		<b>64,891.11</b>
515-10-00	PERSONAL DE CARACTER..	0.00		0.00	0.00		0.00
515-15-00	PERSONAL DE CARACTER..	47,996.44		16,894.67	0.00		64,891.11
515-15-10	AYUDA UTILES ..	0.00		6,750.00	0.00		6,750.00
515-15-11	AYUDA DE GUARDERIA	0.00		0.00	0.00		0.00
515-15-30	DESPENSA	38,996.44		7,144.67	0.00		46,141.11
515-15-40	AYUDA PARA LENTES	9,000.00		3,000.00	0.00		12,000.00
<b>517-00-00</b>	<b>PERCEPCIONES INDEPEN..</b>	<b>425,416.67</b>		<b>66,250.00</b>	<b>0.00</b>		<b>491,666.67</b>
517-10-00	PERSONAL BUROCRATA	425,416.67		66,250.00	0.00		491,666.67
517-10-05	COMPENSACIONES	425,416.67		66,250.00	0.00		491,666.67
<b>518-00-00</b>	<b>EROGACIONES POR CON..</b>	<b>0.00</b>		<b>0.00</b>	<b>0.00</b>		<b>0.00</b>
518-10-00	ICHISAL	0.00		0.00	0.00		0.00
518-10-15	ICHISAL	0.00		0.00	0.00		0.00
520-00-00	MATERIALES Y SUMINIST..	0.00		0.00	0.00		0.00
521-00-00	MATERIALES Y SUMINIST..	37,202.09		2,385.91	0.00		39,588.00
<b>521-03-00</b>	<b>MAT. Y UT. DE ADMINISTR..</b>	<b>37,202.09</b>		<b>2,385.91</b>	<b>0.00</b>		<b>39,588.00</b>
521-03-10	MATERIAL DE LIMPIEZA	8,126.75		1,362.30	0.00		9,489.05
521-03-25	MAT. UT. DE IMPRESION P..	13,810.96		0.00	0.00		13,810.96
521-03-30	MAT. Y UT. DE IMPRESION..	0.00		114.09	0.00		114.09
521-03-35	MAT. Y UT. DE OFICINA	15,264.38		909.52	0.00		16,173.90
<b>522-00-00</b>	<b>PROD. ALIMENTICIOS Y U..</b>	<b>48,708.40</b>		<b>4,064.87</b>	<b>0.00</b>		<b>52,773.27</b>
522-03-00	PROD. ALIMENTICIOS Y U..	48,708.40		4,064.87	0.00		52,773.27
522-03-10	PRODUCTOS ALIMENTICI..	48,483.40		3,899.87	0.00		52,383.27
522-03-35	ESTACIONAMIENTOS	225.00		165.00	0.00		390.00
<b>526-00-00</b>	<b>COMBUSTIBLES Y LUBRIC..</b>	<b>102,883.78</b>		<b>15,261.00</b>	<b>0.00</b>		<b>118,144.78</b>
526-03-00	COMBUSTIBLES, LUBRICA..	102,883.78		15,261.00	0.00		118,144.78
526-03-05	COMBUSTIBLES	102,883.78		15,261.00	0.00		118,144.78
530-00-00	SERVICIOS GENERALES	0.00		0.00	0.00		0.00
<b>531-00-00</b>	<b>SERVICIOS BASICOS</b>	<b>88,406.87</b>		<b>6,041.65</b>	<b>4,896.53</b>		<b>89,551.99</b>
531-03-00	SERVICIOS BASICOS	88,406.87		6,041.65	4,896.53		89,551.99
531-03-15	ENERGIA ELECTRICA	20,090.69		0.00	0.00		20,090.69
531-03-20	SERV. DE TELEFONIA CEL..	34,403.91		5,098.65	0.00		39,502.56
531-03-25	SERVICIO POSTAL	13,957.12		0.00	4,896.53		9,060.59
531-03-30	TELEFONO CONVENCION..	19,955.15		943.00	0.00		20,898.15
<b>532-00-00</b>	<b>SERVICIOS DE ARRENDA..</b>	<b>9,143.41</b>		<b>1,450.00</b>	<b>0.00</b>		<b>10,593.41</b>
532-03-00	SERVICIOS DE ARRENDA..	9,143.41		1,450.00	0.00		10,593.41
532-03-15	ARRENDAMIENTO DE MAQ..	9,143.41		1,450.00	0.00		10,593.41
<b>533-00-00</b>	<b>SERV. DE CAPACITACION,..</b>	<b>37,940.58</b>		<b>4,640.00</b>	<b>0.00</b>		<b>42,580.58</b>
533-03-00	SERV. CAPACITACION, AS..	37,940.58		4,640.00	0.00		42,580.58
533-03-05	SERVICIOS PROFESIONAL..	33,958.70		4,640.00	0.00		38,598.70
533-03-15	CUOTAS Y ..	3,584.00		0.00	0.00		3,584.00
533-03-25	INFORMATICA	397.88		0.00	0.00		397.88
<b>534-00-00</b>	<b>SERV. BANCARIOS, COME..</b>	<b>33,716.88</b>		<b>1,541.64</b>	<b>0.00</b>		<b>35,258.52</b>
534-03-00	SERVICIOS BANCARIOS, C..	33,716.88		1,541.64	0.00		35,258.52
534-03-15	IMPUESTOS Y DERECHOS	5,131.00		0.00	0.00		5,131.00
534-03-25	SEGUROS Y FIANZAS	20,405.07		0.00	0.00		20,405.07
534-03-30	SERVICIOS BANCARIOS Y ..	7,882.17		1,492.92	0.00		9,375.09

Cuenta	Nombre	Saldos Iniciales		Cargos	Abonos	Saldos Actuales	
		Deudor	Acreedor			Deudor	Acreedor
534-03-35	COMISIONES PENIEB CTA ..		120.00	0.00	0.00		120.00
534-03-40	COMISIONES HDT 3633		178.64	48.72	0.00		227.36
<b>535-00-00</b>	<b>SERV. DE MANT, CONSER..</b>	<b>50,697.64</b>		<b>3,127.81</b>	<b>0.00</b>		<b>53,825.45</b>
535-03-00	SERV. DE MANT, CONSER..	50,697.64		3,127.81	0.00		53,825.45
535-03-10	MANT. Y CONSUMO DE IN..	25,606.65		1,455.09	0.00		27,061.74
535-03-15	MANT. Y CONS. DE MAQ Y ..	24,463.07		1,324.72	0.00		25,787.79
535-03-20	MANT. Y CONS. DE EQUIP..	395.92		348.00	0.00		743.92
535-03-45	MANT. EQ ADMON	232.00		0.00	0.00		232.00
<b>536-00-00</b>	<b>SERV. DE IMPRESION, PU..</b>	<b>81,037.60</b>		<b>37,735.04</b>	<b>0.00</b>		<b>118,772.64</b>
536-03-00	SERV. DE IMPRESION, PU..	81,037.60		37,735.04	0.00		118,772.64
536-03-10	GASTOS DE PROPAGAND..	57,395.93		37,735.04	0.00		95,130.97
536-03-15	IMPRESIONES OFICIALES, ..	23,641.67		0.00	0.00		23,641.67
<b>537-00-00</b>	<b>GASTOS DE TRASLADO Y ..</b>	<b>59,885.37</b>		<b>7,471.20</b>	<b>740.00</b>		<b>66,616.57</b>
537-03-00	GASTOS DE TRASLADO Y ..	59,885.37		7,471.20	740.00		66,616.57
537-03-05	PASAJES	42,204.00		0.00	0.00		42,204.00
537-03-10	VIATICOS	17,681.37		7,471.20	740.00		24,412.57
<b>538-00-00</b>	<b>SERVICIOS OFICIALES</b>	<b>14,755.99</b>		<b>4,000.00</b>	<b>0.00</b>		<b>18,755.99</b>
538-03-00	SERVICIOS OFICIALES	14,755.99		4,000.00	0.00		18,755.99
538-03-05	CONGRESOS Y CONVENC..	14,755.99		4,000.00	0.00		18,755.99
<b>544-00-00</b>	<b>APOYOS P/PROMOVER Y ..</b>	<b>0.00</b>		<b>0.00</b>	<b>0.00</b>		<b>0.00</b>
544-09-00	APOYOS EDUCACIONALE..	0.00		0.00	0.00		0.00
544-09-15	PREMIOS	0.00		0.00	0.00		0.00
Total cuentas no impresas			0	0	0		0
			0				0
Sumas Iguales:		51,765,970.03		48,142,203.65	48,142,203.65		28,409,496.10
		51,765,970.03					28,409,496.10

Cuenta	Nombre	Saldos Iniciales			Saldos Actuales		
		Deudor	Acreedor	Cargos	Abonos	Deudor	Acreedor
100-00-00	ACTIVO		0.00	0.00	0.00		0.00
101-00-00	CIRCULANTE		0.00	0.00	0.00		0.00
104-00-00	CAJA	10,000.00		0.00	0.00	10,000.00	
<b>104-05-00</b>	<b>CAJA</b>	<b>10,000.00</b>		<b>0.00</b>	<b>0.00</b>	<b>10,000.00</b>	
104-05-05	CAJA	10,000.00		0.00	0.00	10,000.00	
<b>105-00-00</b>	<b>BANCOS</b>	<b>328,883.91</b>		<b>3,112,580.07</b>	<b>681,927.64</b>	<b>2,759,536.34</b>	
105-10-00	BANCOMER	328,883.91		3,112,580.07	681,927.64	2,759,536.34	
105-10-01	BANCOMER CTA 164222318	238,809.42		512,529.05	578,542.40	172,796.07	
105-10-02	BANCOMER CTA 189723633	1,067.61		45.77	1,102.00	11.38	
105-10-03	BANCOMER CTA 190231886	2,279.18		4.28	2,283.24	0.22	
105-10-04	BANCOMER CTA 191564811	86,727.70		100,000.97	100,000.00	86,728.67	
105-10-05	BANCOMER CTA 193712079	0.00		2,500,000.00	0.00	2,500,000.00	
105-20-00	SANTANDER	0.00		0.00	0.00	0.00	
105-20-01	SANTANDER CTA 86-47617..	0.00		0.00	0.00	0.00	
<b>106-00-00</b>	<b>FONDOS DE INVERSION</b>	<b>24,156,880.98</b>		<b>83,805.12</b>	<b>52,015.30</b>	<b>24,188,670.80</b>	
106-15-00	FONDOS DE INVERSION	24,156,880.98		83,805.12	52,015.30	24,188,670.80	
106-15-01	COECYTECH	1,847,124.04		5,775.84	52,015.30	1,800,884.58	
106-15-02	PROGRAMA HDT	22,305,817.55		78,029.28	0.00	22,383,846.83	
106-15-03	PROGRAMA PENIEB	3,939.39		0.00	0.00	3,939.39	
106-15-04	FONDO	0.00		0.00	0.00	0.00	
106-15-05	PROGRAMA HDT 9729	0.00		0.00	0.00	0.00	
<b>120-00-00</b>	<b>CUENTAS POR COBRAR</b>	<b>0.00</b>		<b>33,000.00</b>	<b>0.00</b>	<b>33,000.00</b>	
120-20-00	OTRAS CUENTAS POR CO..	0.00		0.00	0.00	0.00	
120-20-10	FONDO MIXTO CONACYT..	0.00		0.00	0.00	0.00	
120-20-30	CREDITO AL SALARIO	0.00		0.00	0.00	0.00	
120-30-00	RESPONSABILIDADES	0.00		6,000.00	0.00	6,000.00	
120-30-20	EMPLEADOS	0.00		0.00	0.00	0.00	
120-30-21	DR. HECTOR GARCIA NEV..	0.00		0.00	0.00	0.00	
120-30-22	CP. MARTHA CARRERA RE..	0.00		0.00	0.00	0.00	
120-30-23	BLANCA ACEVEDO	0.00		0.00	0.00	0.00	
120-30-24	ERIKA HERNANDEZ	0.00		0.00	0.00	0.00	
120-30-25	ESTHER GALLEGOS	0.00		0.00	0.00	0.00	
120-30-26	JUAN MANUEL TIJERINA	0.00		0.00	0.00	0.00	
120-30-27	OSCAR ALEJANDRO RUIZ ..	0.00		0.00	0.00	0.00	
120-30-28	ALAN ELOY ARAMBULA	0.00		0.00	0.00	0.00	
120-30-29	ROBERTO CHACON GOMEZ	0.00		0.00	0.00	0.00	
120-30-30	ARACELY CAMPOS	0.00		0.00	0.00	0.00	
120-30-31	ALEJANDRO MARTINEZ C..	0.00		0.00	0.00	0.00	
120-30-32	DULCES NOMBRES DE LA ..	0.00		0.00	0.00	0.00	
120-30-33	CARLOS CALLEROS SALDI..	0.00		0.00	0.00	0.00	
120-30-34	VICTOR HUGO VILLARREAL	0.00		0.00	0.00	0.00	
120-30-35	EVANGELINA GAYTAN	0.00		6,000.00	0.00	6,000.00	
120-30-36	DR ARMANDO SEGOVIA L..	0.00		0.00	0.00	0.00	
120-30-37	ARACELY YAZMIN RODRIG..	0.00		0.00	0.00	0.00	
120-30-38	MIGUEL ANGEL FERNAND..	0.00		0.00	0.00	0.00	
120-30-39	ISUI ABRIL GARCIA	0.00		0.00	0.00	0.00	
120-30-40	PAOLA G. LEYVA GARCIA	0.00		0.00	0.00	0.00	
120-30-41	CARLOS REZA ROBLES	0.00		0.00	0.00	0.00	
120-30-42	LIDIA AYALA SANDOVAL	0.00		0.00	0.00	0.00	
120-40-00	ANTICIPO A ..	0.00		27,000.00	0.00	27,000.00	
120-40-01	JORGE ARTURO AGUIRRE..	0.00		0.00	0.00	0.00	
120-40-02	GOB EDO DIF. SERV. MEDI..	0.00		0.00	0.00	0.00	
120-40-03	FCO. JAVIER TORRES T.	0.00		0.00	0.00	0.00	
120-40-04	SECYD	0.00		0.00	0.00	0.00	
120-40-05	PLASTICOS MAPLASA, S.A..	0.00		0.00	0.00	0.00	
120-40-06	PUBLICIDAD COORPORATI..	0.00		0.00	0.00	0.00	
120-40-07	LITOGRAFICA IMAP S.A. D..	0.00		0.00	0.00	0.00	
120-40-08	VICTOR HUGO VELARDE A.	0.00		2,000.00	0.00	2,000.00	
120-40-09	MARIO ALBERTO RIVAS M..	0.00		25,000.00	0.00	25,000.00	
180-00-00	ACTIVO FIJO	0.00		0.00	0.00	0.00	
181-00-00	MOBILIARIO Y EQUIPO	473,065.08		25,814.64	0.00	498,879.72	
<b>181-05-00</b>	<b>MOBILIARIO Y EQUIPO</b>	<b>473,065.08</b>		<b>25,814.64</b>	<b>0.00</b>	<b>498,879.72</b>	
181-05-10	EQUIPO DE COMPUTO	253,971.63		25,814.64	0.00	279,786.27	
181-05-20	MOBILIARIO Y EQUIPO DE ..	219,093.45		0.00	0.00	219,093.45	
<b>182-00-00</b>	<b>VEHICULOS Y EQUIPO DE ..</b>	<b>1,165,160.00</b>		<b>0.00</b>	<b>0.00</b>	<b>1,165,160.00</b>	
182-05-00	VEHICULOS Y EQUIPO DE ..	1,165,160.00		0.00	0.00	1,165,160.00	
182-05-10	VEHICULOS Y EQUIPO TE..	1,165,160.00		0.00	0.00	1,165,160.00	

Cuenta	Nombre	SalDOS Iniciales		Cargos	Abonos	SalDOS Actuales	
		Deudor	AcreeDor			Deudor	AcreeDor
200-00-00	PASIVO		0.00	0.00	0.00		0.00
201-00-00	PASIVO CORTO PLAZO		0.00	0.00	0.00		0.00
<b>220-00-00</b>	<b>RETENCIONES POR PAGAR</b>	<b>-54,226.15</b>		<b>3,156.59</b>	<b>29,250.19</b>		<b>-28,132.55</b>
220-06-00	RETENCIONES POR NOMI..	0.00		0.00	0.00		0.00
220-06-01	APORTACION CRUZ ROJA	0.00		0.00	0.00		0.00
220-06-02	KORIMATON	0.00		0.00	0.00		0.00
220-06-03	TELETON	0.00		0.00	0.00		0.00
220-06-04	CRUZ ROJA MEXICANA	0.00		0.00	0.00		0.00
220-06-05	FERIA SANTA RITA 2011	0.00		0.00	0.00		0.00
220-06-06	APORTACION NIÑA MILAG..	0.00		0.00	0.00		0.00
220-15-00	INSTITUTO CHIH. DE LA S..	-75,733.96		3,156.59	5,577.25		-73,313.30
220-15-05	SERVICIO MEDICO	-75,733.96		3,156.59	5,577.25		-73,313.30
220-30-00	IMPUESTOS Y CUOTAS PO..	21,507.81		0.00	23,672.94		45,180.75
220-30-15	HONORARIOS	399.50		0.00	0.00		399.50
220-30-25	SUELDOS Y SALARIOS	21,581.18		0.00	23,672.94		45,254.12
220-30-30	ASIMILABLES A SUELDOS ..	-472.87		0.00	0.00		-472.87
<b>230-00-00</b>	<b>ACREEDORES DIVERSOS</b>	<b>22,665,695.95</b>		<b>21,006.30</b>	<b>2,500,000.00</b>		<b>25,144,689.65</b>
230-01-00	CONACYT	0.00		0.00	0.00		0.00
230-01-01	CONACYT	0.00		0.00	0.00		0.00
230-02-00	EMPLEADOS	0.00		0.00	0.00		0.00
230-02-01	ROBERTO CHACON GOMEZ	0.00		0.00	0.00		0.00
230-02-02	DR. HECTOR GARCIA NEV..	0.00		0.00	0.00		0.00
230-02-03	ALEJANDRO MARTINEZ	0.00		0.00	0.00		0.00
230-02-04	ERIKA NEVAREZ	0.00		0.00	0.00		0.00
230-02-05	ARACELY RODRIGUEZ DE ..	0.00		0.00	0.00		0.00
230-02-06	LIDIA AYALA SANDOVAL	0.00		0.00	0.00		0.00
230-03-00	PROVEEDORES	0.00		0.00	0.00		0.00
230-03-01	GABINO GUTIERREZ JURA..	0.00		0.00	0.00		0.00
230-03-02	SAMSARA DINAMISMO EN ..	0.00		0.00	0.00		0.00
230-03-03	FCO EDUARDO HERNAND..	0.00		0.00	0.00		0.00
230-03-04	ICHISAL	0.00		0.00	0.00		0.00
230-03-05	JORGE ARTURO AGUIRRE..	0.00		0.00	0.00		0.00
230-03-06	PCYCOC, S.A. DE C.V.	0.00		0.00	0.00		0.00
230-04-00	REDNACECYT	386,850.80		18,687.30	0.00		368,163.50
230-04-01	REDNACECYT	386,850.80		18,687.30	0.00		368,163.50
230-04-02	18a SEMANA NACIONAL D..	0.00		0.00	0.00		0.00
230-04-03	19a SEMANA NACIONAL D..	0.00		0.00	0.00		0.00
230-05-00	HONORARIOS	0.00		0.00	0.00		0.00
230-05-01	JULIO NUÑEZ ALANIS	0.00		0.00	0.00		0.00
230-05-02	JOSE ANTONIO CHAVEZ M..	0.00		0.00	0.00		0.00
230-06-00	PROGRAMA PENIEB	-160,347.79		0.00	0.00		-160,347.79
230-06-01	PROGRAMA PENIEB	-160,347.79		0.00	0.00		-160,347.79
230-07-00	COECYTECH-HDT	22,388,270.62		0.00	0.00		22,388,270.62
230-07-01	COECYTECH-HDT	22,388,270.62		0.00	0.00		22,388,270.62
230-08-00	19a SEMANA NACIONAL D..	0.00		0.00	0.00		0.00
230-08-01	19a SEMANA NACIONAL D..	0.00		0.00	0.00		0.00
230-09-00	ESTRATEGIA NACIONAL D..	0.00		0.00	2,000,000.00		2,000,000.00
230-09-01	APROPIACION SOCIAL DE ..	0.00		0.00	2,000,000.00		2,000,000.00
230-10-00	FORDECYT	50,922.32		2,319.00	0.00		48,603.32
230-10-01	FORDECYT	50,922.32		2,319.00	0.00		48,603.32
230-11-00	20a SEMANA NACIONAL D..	0.00		0.00	500,000.00		500,000.00
230-11-01	20a SEMANA NACIONAL D..	0.00		0.00	500,000.00		500,000.00
230-12-00	SECRETARIA DE EDUCACI..	0.00		0.00	0.00		0.00
230-12-01	SECRETARIA DE EDUCACI..	0.00		0.00	0.00		0.00
300-00-00	PATRIMONIO	7,139,829.87		0.00	0.00		7,139,829.87
<b>300-20-00</b>	<b>REA</b>	<b>7,139,829.87</b>		<b>0.00</b>	<b>0.00</b>		<b>7,139,829.87</b>
300-20-01	REA	7,139,829.87		0.00	0.00		7,139,829.87
<b>400-00-00</b>	<b>INGRESOS</b>	<b>661.53</b>		<b>0.00</b>	<b>0.00</b>		<b>661.53</b>
400-05-00	OTROS INGRESOS Y BEN..	661.53		0.00	0.00		661.53
400-05-01	OTROS INGRESOS Y BEN..	661.53		0.00	0.00		661.53
430-00-00	PRODUCTOS	0.00		0.00	0.00		0.00
<b>437-00-00</b>	<b>RENDIMIENTOS Y PRODU..</b>	<b>-3,627,053.10</b>		<b>0.00</b>	<b>83,858.89</b>		<b>-3,543,194.21</b>
437-05-00	RENDIMIENTOS Y PRODU..	-3,627,053.10		0.00	83,858.89		-3,543,194.21
437-05-01	RENDIMIENTOS CTA 01897..	-3,721,453.20		0.00	78,029.28		-3,643,423.92
437-05-02	RENDIMIENTOS CTA PENI..	45,292.49		0.00	4.28		45,296.77
437-05-03	RENDIMIENTOS Y PRODU..	49,098.05		0.00	5,824.36		54,922.41
437-05-04	RENDIMIENTOS CTA 01915..	9.56		0.00	0.97		10.53



Cuenta	Nombre	SalDOS Iniciales		Cargos	Abonos	SalDOS Actuales	
		Deudor	Acreedor			Deudor	Acreedor
437-05-05	RENDIMIENTOS CTA HDT ..		0.00	0.00	0.00		0.00
<b>490-00-00</b>	<b>TRANSFERENCIAS DE DE..</b>	<b>2,284,588.00</b>		<b>0.00</b>	<b>360,511.00</b>		<b>2,645,099.00</b>
500-00-00	GASTOS	0.00		0.00	0.00		0.00
510-00-00	SERVICIOS PERSONALES	0.00		0.00	0.00		0.00
<b>511-00-00</b>	<b>REMUNERACIONES AL PE..</b>	<b>989,530.81</b>		<b>186,191.75</b>	<b>0.00</b>		<b>1,175,722.56</b>
511-10-00	PERSONAL BUROCRATA D..	137,957.86		0.00	0.00		137,957.86
511-10-05	SUELDO	137,957.86		0.00	0.00		137,957.86
511-15-00	PERSONAL DE CARACTER..	851,572.95		186,191.75	0.00		1,037,764.70
511-15-10	SUELDOS	851,572.95		186,191.75	0.00		1,037,764.70
513-00-00	PERCEPCIONES VARIABL..	65,099.97		0.00	0.00		65,099.97
513-10-00	PERSONAL BUROCRATA D..	0.00		0.00	0.00		0.00
<b>513-15-00</b>	<b>PERSONAL BUROCRATA ..</b>	<b>65,099.97</b>		<b>0.00</b>	<b>0.00</b>		<b>65,099.97</b>
513-15-10	BONO DE FIN DE AÑO	1,558.33		0.00	0.00		1,558.33
513-15-45	GRATIFICACION ANUAL	24,370.65		0.00	0.00		24,370.65
513-15-50	PRIMA VACACIONAL	39,170.99		0.00	0.00		39,170.99
514-00-00	PERCEPCIONES DE CARA..	17,856.37		936.66	0.00		18,793.03
<b>514-10-00</b>	<b>PERSONAL DE CARACTE..</b>	<b>9,874.23</b>		<b>936.66</b>	<b>0.00</b>		<b>10,810.89</b>
514-10-05	AYUDA EQUIPO DE TRANS..	9,874.23		936.66	0.00		10,810.89
<b>514-15-00</b>	<b>PERSONAL BUROCRATA ..</b>	<b>7,982.14</b>		<b>0.00</b>	<b>0.00</b>		<b>7,982.14</b>
514-15-25	VACACIONES	7,982.14		0.00	0.00		7,982.14
<b>515-00-00</b>	<b>REMUNERACIONES SOCI..</b>	<b>64,891.11</b>		<b>10,630.43</b>	<b>0.00</b>		<b>75,521.54</b>
515-10-00	PERSONAL DE CARACTER..	0.00		0.00	0.00		0.00
515-15-00	PERSONAL DE CARACTER..	64,891.11		10,630.43	0.00		75,521.54
515-15-10	AYUDA UTILES ..	6,750.00		0.00	0.00		6,750.00
515-15-11	AYUDA DE GUARDERIA	0.00		1,700.00	0.00		1,700.00
515-15-30	DESPENSA	46,141.11		8,930.43	0.00		55,071.54
515-15-40	AYUDA PARA LENTES	12,000.00		0.00	0.00		12,000.00
<b>517-00-00</b>	<b>PERCEPCIONES INDEPEN..</b>	<b>491,666.67</b>		<b>94,852.00</b>	<b>0.00</b>		<b>586,518.67</b>
517-10-00	PERSONAL BUROCRATA	491,666.67		94,852.00	0.00		586,518.67
517-10-05	COMPENSACIONES	491,666.67		94,852.00	0.00		586,518.67
<b>518-00-00</b>	<b>EROGACIONES POR CON..</b>	<b>0.00</b>		<b>0.00</b>	<b>0.00</b>		<b>0.00</b>
518-10-00	ICHISAL	0.00		0.00	0.00		0.00
518-10-15	ICHISAL	0.00		0.00	0.00		0.00
520-00-00	MATERIALES Y SUMINIST..	0.00		0.00	0.00		0.00
521-00-00	MATERIALES Y SUMINIST..	39,588.00		9,143.54	0.00		48,731.54
<b>521-03-00</b>	<b>MAT. Y UT. DE ADMINISTR..</b>	<b>39,588.00</b>		<b>9,143.54</b>	<b>0.00</b>		<b>48,731.54</b>
521-03-10	MATERIAL DE LIMPIEZA	9,489.05		327.09	0.00		9,816.14
521-03-25	MAT. UT. DE IMPRESION P..	13,810.96		8,674.48	0.00		22,485.44
521-03-30	MAT. Y UT. DE IMPRESION..	114.09		0.00	0.00		114.09
521-03-35	MAT. Y UT. DE OFICINA	16,173.90		141.97	0.00		16,315.87
<b>522-00-00</b>	<b>PROD. ALIMENTICIOS Y U..</b>	<b>52,773.27</b>		<b>2,294.00</b>	<b>0.00</b>		<b>55,067.27</b>
522-03-00	PROD. ALIMENTICIOS Y U..	52,773.27		2,294.00	0.00		55,067.27
522-03-10	PRODUCTOS ALIMENTICL..	52,383.27		2,229.00	0.00		54,612.27
522-03-35	ESTACIONAMIENTOS	390.00		65.00	0.00		455.00
<b>526-00-00</b>	<b>COMBUSTIBLES Y LUBRIC..</b>	<b>118,144.78</b>		<b>15,261.00</b>	<b>0.00</b>		<b>133,405.78</b>
526-03-00	COMBUSTIBLES, LUBRICA..	118,144.78		15,261.00	0.00		133,405.78
526-03-05	COMBUSTIBLES	118,144.78		15,261.00	0.00		133,405.78
530-00-00	SERVICIOS GENERALES	0.00		0.00	0.00		0.00
<b>531-00-00</b>	<b>SERVICIOS BASICOS</b>	<b>89,551.99</b>		<b>9,759.21</b>	<b>0.00</b>		<b>99,311.20</b>
531-03-00	SERVICIOS BASICOS	89,551.99		9,759.21	0.00		99,311.20
531-03-15	ENERGIA ELECTRICA	20,090.69		0.00	0.00		20,090.69
531-03-20	SERV. DE TELEFONIA CEL..	39,502.56		5,529.07	0.00		45,031.63
531-03-25	SERVICIO POSTAL	9,060.59		1,587.14	0.00		10,647.73
531-03-30	TELEFONO CONVENCION..	20,898.15		2,643.00	0.00		23,541.15
<b>532-00-00</b>	<b>SERVICIOS DE ARRENDA..</b>	<b>10,593.41</b>		<b>1,450.00</b>	<b>0.00</b>		<b>12,043.41</b>
532-03-00	SERVICIOS DE ARRENDA..	10,593.41		1,450.00	0.00		12,043.41
532-03-15	ARRENDAMIENTO DE MAQ..	10,593.41		1,450.00	0.00		12,043.41
<b>533-00-00</b>	<b>SERV. DE CAPACITACION,..</b>	<b>42,580.58</b>		<b>0.00</b>	<b>0.00</b>		<b>42,580.58</b>
533-03-00	SERV. CAPACITACION, AS..	42,580.58		0.00	0.00		42,580.58
533-03-05	SERVICIOS PROFESIONAL..	38,598.70		0.00	0.00		38,598.70
533-03-15	CUOTAS Y ..	3,584.00		0.00	0.00		3,584.00
533-03-25	INFORMATICA	397.88		0.00	0.00		397.88
<b>534-00-00</b>	<b>SERV. BANCARIOS, COME..</b>	<b>35,258.52</b>		<b>2,338.56</b>	<b>0.00</b>		<b>37,597.08</b>
534-03-00	SERVICIOS BANCARIOS, C..	35,258.52		2,338.56	0.00		37,597.08
534-03-15	IMPUESTOS Y DERECHOS	5,131.00		0.00	0.00		5,131.00
534-03-25	SEGUROS Y FIANZAS	20,405.07		0.00	0.00		20,405.07
534-03-30	SERVICIOS BANCARIOS Y ..	9,375.09		1,220.32	0.00		10,595.41

Cuenta	Nombre	Saldos Iniciales		Cargos	Abonos	Saldos Actuales	
		Deudor	Acreedor			Deudor	Acreedor
534-03-35	COMISIONES PENIEB CTA ..		120.00	16.24	0.00		136.24
534-03-40	COMISIONES HDT 3633		227.36	1,102.00	0.00		1,329.36
<b>535-00-00</b>	<b>SERV. DE MANT, CONSER..</b>	<b>53,825.45</b>		<b>6,907.89</b>	<b>0.00</b>		<b>60,733.34</b>
535-03-00	SERV. DE MANT, CONSER..	53,825.45		6,907.89	0.00		60,733.34
535-03-10	MANT. Y CONSUMO DE IN..	27,061.74		3,534.99	0.00		30,596.73
535-03-15	MANT. Y CONS. DE MAQ Y ..	25,787.79		1,231.80	0.00		27,019.59
535-03-20	MANT. Y CONS. DE EQUIP..	743.92		2,111.20	0.00		2,855.12
535-03-45	MANT. EQ ADMON	232.00		29.90	0.00		261.90
<b>536-00-00</b>	<b>SERV. DE IMPRESION, PU..</b>	<b>118,772.64</b>		<b>14,918.40</b>	<b>0.00</b>		<b>133,691.04</b>
536-03-00	SERV. DE IMPRESION, PU..	118,772.64		14,918.40	0.00		133,691.04
536-03-10	GASTOS DE PROPAGAND..	95,130.97		0.00	0.00		95,130.97
536-03-15	IMPRESIONES OFICIALES, ..	23,641.67		14,918.40	0.00		38,560.07
<b>537-00-00</b>	<b>GASTOS DE TRASLADO Y ..</b>	<b>66,616.57</b>		<b>46,855.22</b>	<b>0.00</b>		<b>113,471.79</b>
537-03-00	GASTOS DE TRASLADO Y ..	66,616.57		46,855.22	0.00		113,471.79
537-03-05	PASAJES	42,204.00		21,531.00	0.00		63,735.00
537-03-10	VIATICOS	24,412.57		25,324.22	0.00		49,736.79
<b>538-00-00</b>	<b>SERVICIOS OFICIALES</b>	<b>18,755.99</b>		<b>26,661.64</b>	<b>0.00</b>		<b>45,417.63</b>
538-03-00	SERVICIOS OFICIALES	18,755.99		26,661.64	0.00		45,417.63
538-03-05	CONGRESOS Y CONVENCIO..	18,755.99		26,661.64	0.00		45,417.63
<b>544-00-00</b>	<b>APOYOS P/PROMOVER Y ..</b>	<b>0.00</b>		<b>0.00</b>	<b>0.00</b>		<b>0.00</b>
544-09-00	APOYOS EDUCACIONALE..	0.00		0.00	0.00		0.00
544-09-15	PREMIOS	0.00		0.00	0.00		0.00
Total cuentas no impresas			0	0	0		0
			0				0
Sumas Iguales:		28,409,496.10		3,707,563.02	3,707,563.02		31,358,953.29
		28,409,496.10					31,358,953.29

RESUMEN DE APLICACIÓN DE RECURSOS  
 CONSEJO ESTATAL DE CIENCIA, TECNOLOGÍA E INNOVACIÓN DE CHIHUAHUA  
 MUÑOZ LOYA Y ASOCIADOS, S.C.  
 TERCER TRIMESTRE DE 2014

CONVENIO	FECHA DE FIRMA	VIGENCIA	DEPENDENCIAS PARTICIPANTES			IMPORTE CONVENIDO ANUAL				IMPORTE EJERCIDO ACUMULADO AL TERCER TRIMESTRE				SALDO POR EJERCER AL TERCER TRIMESTRE			
			FEDERACION	ESTADO	MUNICIPIO	FEDERAL	ESTATAL	MUNICIPAL	TOTAL	FEDERAL	ESTATAL	MUNICIPAL	TOTAL	FEDERAL	ESTATAL	MUNICIPAL	TOTAL
						\$ -	\$ -	\$ -	\$ -	\$ -	\$ -	\$ -	\$ -	\$ -	\$ -	\$ -	\$ -
						\$ -	\$ -	\$ -	\$ -	\$ -	\$ -	\$ -	\$ -	\$ -	\$ -	\$ -	\$ -
					TOTAL	\$ -	\$ -	\$ -	\$ -	\$ -	\$ -	\$ -	\$ -	\$ -	\$ -	\$ -	\$ -

  
 P.H.D. ARMANDO SEGOVIA LERMA  
 DIRECTOR GENERAL

  
 C.P.C. GUILLERMO MUÑOZ SALAS  
 REPRESENTANTE LEGAL

CONSEJO ESTATAL DE CIENCIA, TECNOLOGÍA E INNOVACIÓN DE CHIHUAHUA  
 MUÑOZ LOYA Y ASOCIADOS, S.C.  
 TERCER TRIMESTRE DE 2014

ISR POR SALARIOS

MES	IMPORTE DETERMINADO SEGÚN AUDITORIA	IMPORTE PAGADO POR LA ENTIDAD	DIFERENCIA	FECHA DE PAGO	INSTITUCIÓN	COMENTARIOS
ENERO	23,673	23,673	0	14/ene/2014	BANCOMER	
FEBRERO	23,673	23,673	0	10/mar/2014	BANCOMER	
MARZO	23,673	23,673	0	11/abr/2014	BANCOMER	
ABRIL	23,916	23,673	243	09/05/2014	BANCOMER	
MAYO	23,673	23,673	0	13/jun/2014	BANCOMER	
JUNIO	20,563	23,673	-3,110	17/jul/2014	BANCOMER	
JULIO	19,848	19,848	0	13/Ago/2014	BANCOMER	
AGOSTO	20,507	20,507	0	12/Sep/2014	BANCOMER	
SEPTIEMBRE	20,507	20,507	0	16/Oct/2014	BANCOMER	
OCTUBRE						
NOVIEMBRE						
DICIEMBRE						
	\$ 200,032.52	\$ 202,899.46	-\$ 2,866.94			

ISR SERVICIOS PROFESIONALES

MES	IMPORTE DETERMINADO SEGÚN AUDITORIA	IMPORTE PAGADO POR LA ENTIDAD	DIFERENCIA	FECHA DE PAGO	INSTITUCIÓN	COMENTARIOS
ENERO	0.00	0.00	0.00	14/ene/2014	BANCOMER	
FEBRERO	3,804.00	3,804.00	0.00	10/mar/2014	BANCOMER	
JUNIO	0.00	0.00	0.00	11/abr/2014	BANCOMER	
ABRIL						
MAYO	1,000.00	1,000.00	0.00	13/jun/2014	BANCOMER	
JUNIO						
JULIO						
AGOSTO						
SEPTIEMBRE						
OCTUBRE						
NOVIEMBRE						
DICIEMBRE						
	\$ 4,804.00	\$ 4,804.00	\$			

P.M.D. ARMANDO SEGOVIA LERMA  
 DIRECTOR GENERAL

C.P.C. GUILLERMO MUÑOZ SALAS  
 REPRESENTANTE LEGAL



**SHCP**

SECRETARÍA DE HACIENDA  
Y CRÉDITO PÚBLICO

ACUSE DE RECIBO  
DECLARACIÓN PROVISIONAL O DEFINITIVA DE IMPUESTOS FEDERALES



R.F.C. : CEC0810051S5 Hoja 1 de 2  
Denominación o Razón Social: CONSEJO ESTATAL DE CIENCIA, TECNOLOGIA E INNOVACION DE CHIHUAHUA

Tipo de Declaración:	Normal	Ejercicio:	2014
Tipo de Periodicidad:	Mensual	Medio de presentación:	Internet
Periodo de la Declaración:	Julio		
Fecha y hora de presentación:	13/08/2014 11:52		
Número de Operación:	92917531		

**IMPUESTOS QUE DECLARA:**

Concepto de pago (1):	ISR RETENCIONES POR SALARIOS
Impuesto a Cargo:	19,848
Parte Actualizada:	0
Recargos:	0
Cantidad a Cargo:	19,848
Cantidad a Pagar:	19,848

**IMPUESTOS QUE DECLARA:**

Concepto de pago (2):	ISR RETENCIONES POR ASIMILADOS A SALARIOS
Impuesto a Cargo:	0
Cantidad a Cargo:	0
Cantidad a Pagar:	0

**IMPUESTOS QUE DECLARA:**

Concepto de pago (3):	ISR RETENCIONES POR SERVICIOS PROFESIONALES
Impuesto a Cargo:	1,000
Parte Actualizada:	0
Recargos:	0
Cantidad a Cargo:	1,000
Cantidad a Pagar:	1,000

Sello Digital :

QIMr1I85vB3WosdAxFt5rhSQ3V5z7i0xDs0ILqvc/CLZSgQLVh95GjVN8HYIPCshGIWb+hKj7tEdzv7YW/fktMeDhi0TpahVmI5  
Ro1RD3ggfr8MrN3Nd0AEPMygexiMRWctfsIE6OEHKCWzb2/J5zxxMvPq84FLUFQXJyL2QQo=



**SHCP**

SECRETARÍA DE HACIENDA  
Y CRÉDITO PÚBLICO

ACUSE DE RECIBO  
DECLARACIÓN PROVISIONAL O DEFINITIVA DE IMPUESTOS FEDERALES



Hoja 2 de 2

<b>R.F.C. :</b>	CEC0810051S5		
<b>Denominación o Razón Social:</b>	CONSEJO ESTATAL DE CIENCIA, TECNOLOGIA E INNOVACION DE CHIHUAHUA		
<b>Tipo de Declaración:</b>	Normal		
<b>Tipo de Periodicidad:</b>	Mensual		
<b>Período de la Declaración:</b>	Julio	<b>Ejercicio:</b>	2014
<b>Fecha y hora de presentación:</b>	13/08/2014 11:52	<b>Medio de presentación:</b>	Internet
<b>Número de Operación:</b>	92917531		

Este acuse es emitido, sin prejuzgar la veracidad de los datos asentados, ni sobre el cumplimiento dentro de los plazos establecidos en las disposiciones fiscales, dejando a salvo las facultades de revisión de la autoridad fiscalizadora, de conformidad con lo establecido por el artículo 42 del Código Fiscal de la Federación vigente.

Sus datos personales son incorporados y protegidos en los sistemas del SAT, de conformidad con los Lineamientos de Protección de Datos Personales y con las diversas disposiciones fiscales y legales sobre confidencialidad y protección de datos, a fin de ejercer las facultades conferidas a la autoridad fiscal.

Se le recomienda verifique si el cálculo de la parte actualizada consideró el último INPC publicado conforme lo establecen los artículos 20 y 21 del CFF.

Si desea modificar o corregir sus datos personales, utilice nuestros servicios de Internet en la dirección de [www.sat.gob.mx](http://www.sat.gob.mx) o acuda a la Administración Local de Servicios al Contribuyente más cercana.

Para cualquier aclaración, con gusto le atenderemos en el teléfono 01 800 INFOSAT (01-800-463-6728) en toda la República.

**¡El tiempo se acaba! A partir de enero de 2014 debes expedir facturas electrónicas versión Comprobante Fiscal Digital por Internet (CFDI). Si aún no has migrado, debes de hacerlo cuanto antes. Consulta cómo en [sat.gob.mx](http://sat.gob.mx)**

**SECCIÓN LÍNEA DE CAPTURA**

El importe a cargo determinado en esta declaración, deberá ser pagado en las Instituciones de Crédito autorizadas, utilizando para tal efecto la línea de captura que se indica.

Línea de Captura: **0214 1USU 8200 0606 2410**      Importe total a pagar: **\$20,848**

Vigente hasta: **18/08/2014**      Obligado a pagar por Internet




02141USU820006062410 20848



Sello Digital :

QIMr1I85vB3WosdAxtT5rhSO3V5z7i0xDs0ILqvc/CLZSgQLVh95GjVN8HYtPCshGIWb+hKj7jtEdzv7YW/ftMeDhi0TpahVm!5Ro1RD3ggfr8MrN3Nd0AEPMygexiMRWctfsIE6OEHKCVzb2/J5zxxMvPq84FLUFQX.JyL2QQo=

Cuenta Fecha	Tipo	Número	Nombre Concepto	Referencia	Cargos	Abonos	Saldo Inicial Saldo
<b>220-30-15</b>			<b>ISR SERVICIOS PROFESIONALES</b>			Saldo inicial :	0.00
04/Jul/2014	Egresos		5 ANDRES LOPEZ SALINAS-HON..	T14026012		1,000.00	1,000.00
11/Jul/2014	Egresos		11 IMPUESTOS FEDERALES-JUNI..	T3135825	0.00		1,000.00
			Total:		0.00	1,000.00	1,000.00
<b>220-30-25</b>			<b>ISR POR SALARIOS</b>			Saldo inicial :	20,562.82
11/Jul/2014	Egresos		11 IMPUESTOS FEDERALES-JUNI..	T3135825	20,562.82		0.00
15/Jul/2014	Egresos		13 COECYTECH 1Q JULIO 2014	T376960		10,344.36	10,344.36
31/Jul/2014	Egresos		24 COECYTECH 2Q JULIO	T535570		9,503.88	19,848.24
			Total:		20,562.82	19,848.24	19,848.24
<b>220-30-30</b>			<b>ISR POR ASIMILADOS A SALARIOS</b>			Saldo inicial :	-472.87
11/Jul/2014	Egresos		11 IMPUESTOS FEDERALES-JUNI..	T3135825	0.00		-472.87
			Total:		0.00	0.00	-472.87
<b>Total:</b>					<b>20,562.82</b>	<b>20,848.24</b>	<b>20,375.37</b>



RECIBO BANCARIO DE PAGO DE CONTRIBUCIONES  
FEDERALES

**Nombre o razón social:**

CONSEJO ESTATAL DE CIENCIA, TECNOLOGIA E INNOVACION  
DE CHIHUAHUA

**Línea de captura:**

**0214 1USU 8200 0606 2410**

**Importe pagado:**

\$20,848.00

**Fecha y hora de pago:**

13/08/2014 15:01 hrs.

**Cuenta de cargo:**

0164222318

**No. de operación:**

122254018090

**Llave de pago:**

B320C93388

**Medio de presentación:**

INTERNET (BANCOMER.COM)

**Sucursal:**

1002

**Guía:**

000795267

**Certificación del pago:**

10142BNET60601002002812USU107952674120105107193422



NO. DE CUENTA : 0164222318  
NO. DE CLIENTE : 88979475

R.F.C. : CRC081005 -185

CONSEJO ESTATAL DE CIENCIA TECNOLOGIA E INNOVACION DE C  
AVE VENUSTIANO CARRANZA 601  
ZNA CENTRO  
CHIHUAHUA

CHH CP 31000  
00001

CASH MANAGEMENT GOBIERNO MN

FECHA DE CORTE 31/08/2014

DETALLE DE MOVIMIENTOS REALIZADOS

FECHA OPER. LIQ.	DESCRIPCION	REFERENCIA	CARGOS	ABONOS	S A L D O	
					OPERACION	LIQUIDACION
	RFC CUENTA DE DEPOSITO:ICSB70825	-6C8				
13AGO 13AGO	SPEI ENVIADO BANORTE 0130814BOLETO AVION ABRIL GARCIA	0000045121	072 7,219.00			
13AGO 13AGO	PAGO CUENTA DE TERCERO CUENTA: 0444946901	0007595016 BNET	2,136.45			
13AGO 13AGO	PAGO CUENTA DE TERCERO CUENTA: 0444946901	0007595025 BNET	20,879.23			
13AGO 13AGO	PAGO CUENTA DE TERCERO CUENTA: 0444946901	0007595034 BNET	2,136.45			
13AGO 13AGO	PAGO CUENTA DE TERCERO CUENTA: 0444946901	0007595043 BNET	19,080.70			
13AGO 13AGO	RECAUDACION DE IMPUE REF:02141USU820006062410 CIE:0844985	GUIA:0795267	20,848.00		18,031.84	18,031.84
14AGO 14AGO	PAGO CUENTA DE TERCERO CUENTA: 2696683967	0066028010 BNET	98.00			
14AGO 14AGO	PAGO CUENTA DE TERCERO CUENTA: 2956461468	0066028019 BNET	114.00			
14AGO 14AGO	PAGO CUENTA DE TERCERO CUENTA: 2945255570	0066028028 BNET	336.01			
14AGO 14AGO	PAGO CUENTA DE TERCERO CUENTA: 2680257788	0066028037 BNET	117.00			
14AGO 14AGO	SPEI ENVIADO BANAMEX 0140814REMBOLSO DELICIAS	0000061232	002 292.00			
14AGO 14AGO	PAGO CUENTA DE TERCERO CUENTA: 1206462774	0066028053 BNET	103.00			
14AGO 14AGO	SPEI RECIBIDOSANTANDER 9616886PAGO A PROVEEDOR	0005156991	014	197,699.64		
14AGO 14AGO	TRASPASO CUENTAS PROPIAS CUENTA: 0196313566	0025589003 BNET		6,352.00		
14AGO 14AGO	TRASPASO CUENTAS PROPIAS CUENTA: 0196313566	0025589007 BNET		6,352.00		
14AGO 14AGO	TRASPASO CUENTAS PROPIAS CUENTA: 0196313566	0025589011 BNET	1,156.35			
14AGO 14AGO	PAGO CUENTA DE TERCERO CUENTA: 1206462774	0091847009 BNET	165.00			
14AGO 14AGO	SPEI ENVIADO BANAMEX 0140814VIATICOS A SATEVO	0000183497	002 165.00			
14AGO 14AGO	PAGO CUENTA DE TERCERO CUENTA: 2956461468	0091847026 BNET	165.00			





**SHCP**

SECRETARÍA DE HACIENDA  
Y CRÉDITO PÚBLICO

ACUSE DE RECIBO  
DECLARACIÓN PROVISIONAL O DEFINITIVA DE IMPUESTOS FEDERALES



Hoja 1 de 2

R.F.C. : CEC0810051S5  
Denominación o Razón Social: CONSEJO ESTATAL DE CIENCIA, TECNOLOGIA E INNOVACION DE CHIHUAHUA

Tipo de Declaración: Normal  
Tipo de Periodicidad: Mensual  
Período de la Declaración: Agosto Ejercicio: 2014  
Fecha y hora de presentación: 12/09/2014 11:39 Medio de presentación: Internet  
Número de Operación: 96867506

IMPUESTOS QUE DECLARA:

Concepto de pago (1): ISR RETENCIONES POR SALARIOS  
Impuesto a Cargo: 20,507  
Parte Actualizada: 0  
Recargos: 0  
Cantidad a Cargo: 20,507  
Cantidad a Pagar: 20,507

IMPUESTOS QUE DECLARA:

Concepto de pago (2): ISR RETENCIONES POR ASIMILADOS A SALARIOS  
Impuesto a Cargo: 0  
Cantidad a Cargo: 0  
Cantidad a Pagar: 0

IMPUESTOS QUE DECLARA:

Concepto de pago (3): ISR RETENCIONES POR SERVICIOS PROFESIONALES  
Impuesto a Cargo: 1,000  
Parte Actualizada: 0  
Recargos: 0  
Cantidad a Cargo: 1,000  
Cantidad a Pagar: 1,000

Sello Digital :

pkhsJT8ya9vO82hF7hWbg8ixONDI+PGZjm2qvpz01oissv+aD26w8ZxKgAA7HWF244jRJY5t+Mg62IB5RuX+S1hMH30i4mardV5v  
Uy.J+QKy1FAyPa/8Xev8mr9CkvGiXO5eE4YrSDUw4OkriUalCQAdkD4X0sY/9oiSpRW0WZWE=



**SHCP**  
SECRETARÍA DE HACIENDA  
Y CRÉDITO PÚBLICO

ACUSE DE RECIBO  
DECLARACIÓN PROVISIONAL O DEFINITIVA DE IMPUESTOS FEDERALES



Hoja 2 de 2

R.F.C. : CEC0810051S5

Denominación o Razón Social: CONSEJO ESTATAL DE CIENCIA, TECNOLOGIA E INNOVACION DE CHIHUAHUA

---

Tipo de Declaración: Normal

Tipo de Periodicidad: Mensual

Período de la Declaración: Agosto Ejercicio: 2014

Fecha y hora de presentación: 12/09/2014 11:39 Medio de presentación: Internet

Número de Operación: 96867506

Este acuse es emitido, sin prejuzgar la veracidad de los datos asentados, ni sobre el cumplimiento dentro de los plazos establecidos en las disposiciones fiscales, dejando a salvo las facultades de revisión de la autoridad fiscalizadora, de conformidad con lo establecido por el artículo 42 del Código Fiscal de la Federación vigente.

Sus datos personales son incorporados y protegidos en los sistemas del SAT, de conformidad con los Lineamientos de Protección de Datos Personales y con las diversas disposiciones fiscales y legales sobre confidencialidad y protección de datos, a fin de ejercer las facultades conferidas a la autoridad fiscal.

Se le recomienda verifique si el cálculo de la parte actualizada consideró el último INPC publicado conforme lo establecen los artículos 20 y 21 del CFF.

Si desea modificar o corregir sus datos personales, utilice nuestros servicios de Internet en la dirección de [www.sat.gob.mx](http://www.sat.gob.mx) o acuda a la Administración Local de Servicios al Contribuyente más cercana.

Para cualquier aclaración, con gusto le atenderemos en el teléfono 01 800 INFOSAT (01-800-463-6728) en toda la República.

***¡El tiempo se acaba! A partir de enero de 2014 debes expedir facturas electrónicas versión Comprobante Fiscal Digital por Internet (CFDI). Si aún no has migrado, debes de hacerlo cuanto antes. Consulta cómo en [sat.gob.mx](http://sat.gob.mx)***

**SECCIÓN LÍNEA DE CAPTURA**

El importe a cargo determinado en esta declaración, deberá ser pagado en las Instituciones de Crédito autorizadas, utilizando para tal efecto la línea de captura que se indica.

Línea de Captura: **0214 255T 6700 0636 7494** Importe total a pagar: **\$21,507**

Vigente hasta: **17/09/2014** Obligado a pagar por Internet



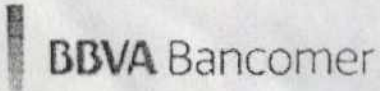
0214255T670006367494 21507



Sello Digital :

pkhsJT8ya9vO82hF7hWbg8ixONDI+PGZjm2qvpz01oIsv+aD26w8ZxKgAA7HWF244jR.JY5t+Mg62IB5RuX+S1hMH30I4mardV5vUyJ+QKy1FAyPa/8Xev8mr9CkvGiXO5eE4YrSDUw4OkriUalCQAdkD4X0sY/9oiSpRW0WZWE=

Cuenta	Nombre	Concepto	Referencia	Cargos	Abonos	Saldo Inicial
Fecha	Tipo	Número				Saldo
2000-1000-1100-1104-0001	ISR SERVICIOS PROFESIONALES				Saldo inicial :	1,000.00
13/Ago/2014	Egresos	22	IMPUESTOS JULIO 2014	T795267		0.00
20/Ago/2014	Egresos	46	ANDRES LOPEZ SALINAS-HON..		1,000.00	1,000.00
			Total:	1,000.00	1,000.00	1,000.00
2000-1000-1100-1104-0002	ISR POR SALARIOS				Saldo inicial :	19,848.24
13/Ago/2014	Egresos	22	IMPUESTOS JULIO 2014	T795267		0.00
15/Ago/2014	Egresos	29	COECYTECH 1Q AGOSTO	T581990	19,848.24	10,281.41
29/Ago/2014	Egresos	61	COECYTECH 2Q AGOSTO			10,225.29
			Total:	19,848.24	20,506.70	20,506.70
2000-1000-1100-1104-0003	ISR POR ASIMILADOS A SALARIOS				Saldo inicial :	-472.87
			Total:	0.00	0.00	-472.87
<b>Total:</b>				<b>20,848.24</b>	<b>21,506.70</b>	<b>21,033.83</b>



RECIBO BANCARIO DE PAGO DE CONTRIBUCIONES  
FEDERALES

**Nombre o razón social:**

CONSEJO ESTATAL DE CIENCIA, TECNOLOGIA E INNOVACION  
DE CHIHUAHUA

**Línea de captura:**

**0214 255T 6700 0636 7494**

**Importe pagado:**

\$21,507.00

**Fecha y hora de pago:**

12/09/2014 11:57 hrs.

**Cuenta de cargo:**

0164222318

**No. de operación:**

122554008881

**Llave de pago:**

88999EAD98

**Medio de presentación:**

INTERNET (BANCOMER.COM)

**Sucursal:**

1002

**Guía:**

003869855

**Certificación del pago:**

14947BNET63601002007612T55238698554120751114194415

NO. DE CUENTA : 0164222318  
NO. DE CLIENTE : 88979475

R.F.C. : CEC081005 -155

CONSEJO ESTATAL DE CIENCIA TECNOLOGIA E INNOVACION DE C  
AVE VENUSTIANO CARRANZA 601  
ZNA CENTRO  
CHIHUAHUA

CHH CP 31000  
00001

CASH MANAGEMENT GOBIERNO MN

FECHA DE CORTE 30/09/2014

DETALLE DE MOVIMIENTOS REALIZADOS

FECHA OPER. LIQ.	DESCRIPCION	REFERENCIA	CARGOS	ABONOS	S A L D O	
					OPERACION	LIQUIDACION
	CUENTA: 1206462774	BNET				
10SEP 10SEP	SPEI ENVIADO BANAMEX 0100914VIATICOS A JUAREZ	0000141667 002	1,284.00			
10SEP 10SEP	PAGO CUENTA DE TERCERO CUENTA: 2835176964	0051030030 BNET	670.00		77,827.23	77,827.23
12SEP 12SEP	VENTA FONDOS DE INVERSION BMRGOB2 NC OPERADO EN CANAL SUCU	00		135,834.02		
12SEP 12SEP	PAGO CUENTA DE TERCERO CUENTA: 2979569812	0067184010 BNET	3,544.95			
12SEP 12SEP	PAGO CUENTA DE TERCERO CUENTA: 2945255570	0067184033 BNET	36,881.64			
12SEP 12SEP	PAGO CUENTA DE TERCERO CUENTA: 2680257788	0067184042 BNET	14,031.36			
12SEP 12SEP	PAGO CUENTA DE TERCERO CUENTA: 1206462774	0067184051 BNET	15,447.48			
12SEP 12SEP	SPEI ENVIADO BANAMEX 0120914NOMINA 1ERA DE SEPTIEMBRE	0000070785 002	13,795.34			
12SEP 12SEP	PAGO CUENTA DE TERCERO CUENTA: 2901818376	0067184067 BNET	7,041.73			
12SEP 12SEP	SPEI ENVIADO BANORTE/IXE 0120914PAGO DE NOMINA 1ER DE SEPTIEMB	0000072923 072	5,389.59			
12SEP 12SEP	PAGO CUENTA DE TERCERO CUENTA: 2955520037	0067184088 BNET	7,041.73			
12SEP 12SEP	PAGO CUENTA DE TERCERO CUENTA: 2976139183	0067184097 BNET	8,541.73			
12SEP 12SEP	PAGO CUENTA DE TERCERO CUENTA: 2975736668	0067184106 BNET	6,889.59			
12SEP 12SEP	PAGO CUENTA DE TERCERO CUENTA: 2696683967	0067184115 BNET	8,541.73			
12SEP 12SEP	PAGO CUENTA DE TERCERO CUENTA: 2956461468	0067184124 BNET	6,308.78			
12SEP 12SEP	PAGO CUENTA DE TERCERO CUENTA: 2705981301	0067184133 BNET	2,370.30			
12SEP 12SEP	PAGO CUENTA DE TERCERO CUENTA: 2975736668	0051267009 BNET	500.00			
12SEP 12SEP	RECAUDACION DE IMPUE REF:0214255T670006367494 CIE:0844985	GUIA:3869855	21,507.00			
12SEP 12SEP	PAGO CUENTA DE TERCERO CUENTA: 0155539145	0094178014 BNET	1,450.00			





**SHCP**

SECRETARÍA DE HACIENDA  
Y CRÉDITO PÚBLICO

ACUSE DE RECIBO  
DECLARACIÓN PROVISIONAL O DEFINITIVA DE IMPUESTOS FEDERALES



R.F.C. : CEC0810051S5 Hoja 1 de 2  
Denominación o Razón Social: CONSEJO ESTATAL DE CIENCIA, TECNOLOGIA E INNOVACION DE CHIHUAHUA

Tipo de Declaración: Normal  
Tipo de Periodicidad: Mensual  
Período de la Declaración: Septiembre Ejercicio: 2014  
Fecha y hora de presentación: 16/10/2014 11:46 Medio de presentación: Internet  
Número de Operación: 100968012

**IMPUESTOS QUE DECLARA:**

Concepto de pago (1): ISR RETENCIONES POR SALARIOS  
Impuesto a Cargo: 20,507  
Parte Actualizada: 0  
Recargos: 0  
Cantidad a Cargo: 20,507  
Cantidad a Pagar: 20,507

**IMPUESTOS QUE DECLARA:**

Concepto de pago (2): ISR RETENCIONES POR ASIMILADOS A SALARIOS  
Impuesto a Cargo: 0  
Cantidad a Cargo: 0  
Cantidad a Pagar: 0

**IMPUESTOS QUE DECLARA:**

Concepto de pago (3): ISR RETENCIONES POR SERVICIOS PROFESIONALES  
Impuesto a Cargo: 1,000  
Parte Actualizada: 0  
Recargos: 0  
Cantidad a Cargo: 1,000  
Cantidad a Pagar: 1,000

Sello Digital :

vzCsuuRbCVpiHy9UFFGCI DhufqBhnjsGbDv4Nb+NVvMzGzI6r8ByxAoKPSxC1Z60HmZqEMU9w/KUrEyHCG0wiAw3Qub5Bs8CNcr  
pv0qIPc9e0dVwf+9NCV7IYIEDDvBJVt9WG7fGsO9+clmeNIIzFjImfouZ3ZDnkMBzldUZQ=



**SHCP**  
SECRETARÍA DE HACIENDA  
Y CRÉDITO PÚBLICO

ACUSE DE RECIBO  
DECLARACIÓN PROVISIONAL O DEFINITIVA DE IMPUESTOS FEDERALES



Hoja 2 de 2

R.F.C. : CEC0810051S5  
Denominación o Razón Social: CONSEJO ESTATAL DE CIENCIA, TECNOLOGIA E INNOVACION DE CHIHUAHUA

Tipo de Declaración: Normal  
Tipo de Periodicidad: Mensual  
Periodo de la Declaración: Septiembre Ejercicio: 2014  
Fecha y hora de presentación: 16/10/2014 11:46 Medio de presentación: Internet  
Número de Operación: 100968012

Este acuse es emitido, sin prejuzgar la veracidad de los datos asentados, ni sobre el cumplimiento dentro de los plazos establecidos en las disposiciones fiscales, dejando a salvo las facultades de revisión de la autoridad fiscalizadora, de conformidad con lo establecido por el artículo 42 del Código Fiscal de la Federación vigente.  
Sus datos personales son incorporados y protegidos en los sistemas del SAT, de conformidad con los Lineamientos de Protección de Datos Personales y con las diversas disposiciones fiscales y legales sobre confidencialidad y protección de datos, a fin de ejercer las facultades conferidas a la autoridad fiscal.  
Se le recomienda verifique si el cálculo de la parte actualizada consideró el último INPC publicado conforme lo establecen los artículos 20 y 21 del CFF.  
Si desea modificar o corregir sus datos personales, utilice nuestros servicios de Internet en la dirección de [www.sat.gob.mx](http://www.sat.gob.mx) o acuda a la Administración Local de Servicios al Contribuyente más cercana.  
Para cualquier aclaración, con gusto le atenderemos en el teléfono 01 800 INFOSAT (01-800-463-6728) en toda la República.

*¡El tiempo se acaba! A partir de enero de 2014 debes expedir facturas electrónicas versión Comprobante Fiscal Digital por Internet (CFDI). Si aún no has migrado, debes de hacerlo cuanto antes. Consulta cómo en [sat.gob.mx](http://sat.gob.mx)*

**SECCIÓN LÍNEA DE CAPTURA**

El importe a cargo determinado en esta declaración, deberá ser pagado en las Instituciones de Crédito autorizadas, utilizando para tal efecto la línea de captura que se indica.

Línea de Captura: **0214 35XS 8600 0670 7456** Importe total a pagar: **\$21,507**  
Vigente hasta: **20/10/2014** Obligado a pagar por Internet



021435XS860006707456 21507

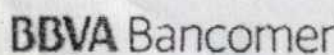


Sello Digital :

vzCsuuRbCVpiHy9UUFFGCI DhufqBhnjsGbDv4Nb+NVvMzGzl6r8ByxAoKPSxC1Z60HmZqEMU9w/KUrEyHCG0wiAw3Qub5Bs8CNcnr  
pv0qiPc9e0dVwf+9NCV7IYIEDDvBJVt9WG7fGsO9+clmeNIIzflmfwouZ3ZDnkMBzidUZQ=



Cuenta	Nombre	Concepto	Referencia	Cargos	Abonos	Saldo Inicial
Fecha	Tipo	Número				Saldo
2000-1000-1100-1104-0001	ISR SERVICIOS PROFESIONALES				Saldo inicial :	1,000.00
12/Sep/2014	Egresos	20	IMPUESTO FEDERALES-AGOS..	1,000.00		0.00
29/Sep/2014	Egresos	39	ANDRES LOPEZ-HONORARIO..	CH201412	1,000.00	1,000.00
			Total:	1,000.00	1,000.00	1,000.00
2000-1000-1100-1104-0002	ISR POR SALARIOS				Saldo inicial :	20,506.70
12/Sep/2014	Egresos	19	COECYTECH 1Q SEPTIEMBRE..		10,281.41	30,788.11
12/Sep/2014	Egresos	20	IMPUESTO FEDERALES-AGOS..	20,506.70		10,281.41
30/Sep/2014	Egresos	40	COECYTECH 2Q SEPTIEMBRE..		10,225.29	20,506.70
			Total:	20,506.70	20,506.70	20,506.70
2000-1000-1100-1104-0003	ISR POR ASIMILADOS A SALARIOS				Saldo inicial :	-472.87
12/Sep/2014	Egresos	20	IMPUESTO FEDERALES-AGOS..	0.00		-472.87
			Total:	0.00	0.00	-472.87
<b>Total:</b>				<b>21,506.70</b>	<b>21,506.70</b>	<b>21,033.83</b>

BBVA BancomerRECIBO BANCARIO DE PAGO DE CONTRIBUCIONES  
FEDERALES**Nombre o razón social:**CONSEJO ESTATAL DE CIENCIA, TECNOLOGIA E INNOVACION  
DE CHIHUAHUA**Línea de captura:****0214 35XS 8600 0670 7456****Importe pagado:**

\$21,507.00

**Fecha y hora de pago:**

16/10/2014 15:30 hrs.

**Cuenta de cargo:**

0164222318

**No. de operación:**

122894022356

**Llave de pago:**

1D9EF249A9

**Medio de presentación:**

INTERNET (BANCOMER.COM)

**Sucursal:**

1002

**Guía:**

000320420

**Certificación del pago:**

16547BNET07601002006812SX5303204204120035109154415

21-10	PAGO CUENTA DE TERCERO/ 0057520096 CUENTA: 2975736668 BNET	\$ 2,670.00	\$ 19,979.90
21-10	SPEI ENVIADO BANORTE/IXE/0000111206 0 72 0211014CASSETAS JUAREZ	\$ 414.00	\$ 22,649.90
21-10	SPEI ENVIADO BANORTE/IXE/0000110616 0 72 0211014VIATICOS JUAREZ	\$ 1,670.00	\$ 23,063.90
21-10	SPEI ENVIADO BANORTE/IXE/0000110267 0 72 0211014VIATICOS JUAREZ	\$ 1,670.00	\$ 24,733.90
21-10	SPEI ENVIADO BANORTE/IXE/0000109885 0 72 0211014VIATICOS MEOQUI	\$ 330.00	\$ 26,403.90
21-10	SPEI ENVIADO BANORTE/IXE/0000109546 0 72 0211014VIATICOS A MEOQUI	\$ 165.00	\$ 26,733.90
21-10	PAGO CUENTA DE TERCERO/ 0057520042 CUENTA: 2955520037 BNET	\$ 1,670.00	\$ 26,898.90
20-10	PAGO CUENTA DE TERCERO/ 0031321045 CUENTA: 2945255570 BNET	\$ 1,500.00	\$ 28,568.90
20-10	PAGO CUENTA DE TERCERO/ 0031321036 CUENTA: 2901818376 BNET	\$ 250.00	\$ 30,068.90
20-10	PAGO CUENTA DE TERCERO/ 0031321027 CUENTA: 2901818376 BNET	\$ 165.00	\$ 30,318.90
20-10	PAGO CUENTA DE TERCERO/ 0031321018 CUENTA: 2976139183 BNET	\$ 165.00	\$ 30,483.90
20-10	PAGO CUENTA DE TERCERO/ 0031321009 CUENTA: 1206462774 BNET	\$ 279.00	\$ 30,648.90
17-10	ABA SEGUROS SA DE CV/GUIA:3549238 REF:B2340048280014 CIE:0677353	\$ 35,865.12	\$ 30,927.90
17-10	PAGO CUENTA DE TERCERO/ 0090623009 CUENTA: 2956461468 BNET	\$ 1,484.00	\$ 66,793.02
16-10	SPEI ENVIADO BANORTE/IXE/0000161300 0 72 0161014VIATICOS A SATEVO	\$ 965.00	\$ 68,277.02
16-10	RECAUDACION DE IMPUE/GUIA:0320420 REF:021435XS860006707456 CIE:0844985	\$ 21,507.00	\$ 69,242.02
16-10	PAGO CUENTA DE TERCERO/ 0092527009 CUENTA: 0100364533 BNET	\$ 990.00	\$ 90,749.02
16-10	DEPOSITO EN EFECTIVO/0003164	\$ 6.57	\$ 91,739.02
16-10	DEPOSITO EN EFECTIVO/0003163	\$ 6.00	\$ 91,732.45
16-10	DEPOSITO EN EFECTIVO/0003162	\$ 140.00	\$ 91,726.45